



MINISTERIO DE DEFENSA
2022
Ejecución de Gastos y Aplicaciones Financieras
En RD\$





| Detalle | Enero | Febrero | TOTAL |
|--|-----------------------|-----------------------|-----------------------|
| 2 - GASTOS | | | |
| 2.1 - REMUNERACIONES Y CONTRIBUCIONES | 86,377,729.90 | 88,517,064.31 | 174,894,794.21 |
| 2.1.1 - REMUNERACIONES | 83,219,862.64 | 85,331,486.20 | 168,551,348.84 |
| 2.1.2 - SOBRESUELDOS | 2,249,789.50 | 2,265,363.25 | 4,515,152.75 |
| 2.1.3 - DIETAS Y GASTOS DE REPRESENTACION | 0.00 | 0.00 | 0.00 |
| 2.1.4 - GRATIFICACIONES Y BONIFICACIONES | 0.00 | 0.00 | 0.00 |
| 2.1.5 - CONTRIBUCIONES A LA SEGURIDAD SOCIAL | 908,077.76 | 920,214.86 | 1,828,292.62 |
| 2.2 - CONTRATACIÓN DE SERVICIOS | 13,455,356.91 | 13,506,518.17 | 26,961,875.08 |
| 2.2.1 - SERVICIOS BÁSICOS | 7,137,215.01 | 7,965,904.64 | 15,103,119.65 |
| 2.2.2 - PUBLICIDAD, IMPRESIÓN Y ENCUADERNACIÓN | 0.00 | 0.00 | 0.00 |
| 2.2.3 - VIÁTICOS | 4,465,562.36 | 4,071,564.76 | 8,537,127.12 |
| 2.2.4 - TRANSPORTE Y ALMACENAJE | 0.00 | 75,000.00 | 75,000.00 |
| 2.2.5 - ALQUILERES Y RENTAS | 433,600.33 | 433,600.33 | 867,200.66 |
| 2.2.6 - SEGUROS | 0.00 | 0.00 | 0.00 |
| 2.2.7 - SERVICIOS DE CONSERVACIÓN, REPARACIONES MENORES E INSTALACIONES TEMPORALES | | | |
| 2.2.8 - OTROS SERVICIOS NO INCLUIDOS EN CONCEPTOS ANTERIORES | 1,418,979.21 | 144,000.00 | 1,562,979.21 |
| 2.2.9 - OTRAS CONTRATACIONES DE SERVICIOS | 0.00 | 816,448.44 | 816,448.44 |
| 2.3 - MATERIALES Y SUMINISTROS | 4,231,969.72 | 45,105,726.91 | 49,337,696.63 |
| 2.3.1 - ALIMENTOS Y PRODUCTOS AGROFORESTALES | 279,378.14 | 21,928,392.69 | 22,207,770.83 |
| 2.3.2 - TEXTILES Y VESTUARIOS | 0.00 | 380,432.00 | 380,432.00 |
| 2.3.3 - PRODUCTOS DE PAPEL, CARTÓN E IMPRESOS | 0.00 | 115,640.00 | 115,640.00 |
| 2.3.4 - PRODUCTOS FARMACÉUTICOS | 0.00 | 0.00 | 0.00 |
| 2.3.5 - PRODUCTOS DE CUERO, CAUCHO Y PLÁSTICO | 0.00 | 77,282.83 | 77,282.83 |
| 2.3.6 - PRODUCTOS DE MINERALES, METÁLICOS Y NO METÁLICOS | 0.00 | 137,920.52 | 137,920.52 |
| 2.3.7 - COMBUSTIBLES, LUBRICANTES, PRODUCTOS QUÍMICOS Y CONEXOS | 3,952,591.58 | 21,865,139.26 | 25,817,730.84 |
| 2.3.8 - GASTOS QUE SE ASIGNARÁN DURANTE EL EJERCICIO (ART. 32 Y 33 LEY 423-06) | 0.00 | 0.00 | 0.00 |
| 2.3.9 - PRODUCTOS Y ÚTILES VARIOS | 0.00 | 600,919.61 | 600,919.61 |
| 2.4 - TRANSFERENCIAS CORRIENTES | 497,259,968.81 | 495,577,975.92 | 992,837,944.73 |
| 2.4.1 - TRANSFERENCIAS CORRIENTES AL SECTOR PRIVADO | 489,759,968.81 | 493,753,316.29 | 983,513,285.10 |
| 2.4.2 - TRANSFERENCIAS CORRIENTES AL GOBIERNO GENERAL NACIONAL | 0.00 | 0.00 | 0.00 |
| 2.4.3 - TRANSFERENCIAS CORRIENTES A GOBIERNOS GENERALES LOCALES | 0.00 | 0.00 | 0.00 |
| 2.4.4 - TRANSFERENCIAS CORRIENTES A EMPRESAS PÚBLICAS NO FINANCIERAS | 0.00 | 0.00 | 0.00 |
| 2.4.5 - TRANSFERENCIAS CORRIENTES A INSTITUCIONES PÚBLICAS FINANCIERAS | 0.00 | 0.00 | 0.00 |
| 2.4.6 - SUBVENCIÓNES | 0.00 | 0.00 | 0.00 |
| 2.4.7 - TRANSFERENCIAS CORRIENTES AL SECTOR EXTERNO | 0.00 | 505,033.63 | 505,033.63 |
| 2.4.9 - TRANSFERENCIAS CORRIENTES A OTRAS INSTITUCIONES PÚBLICAS | 7,500,000.00 | 1,319,626.00 | 8,819,626.00 |
| 2.5 - TRANSFERENCIAS DE CAPITAL | 0.00 | 0.00 | 0.00 |
| 2.5.1 - TRANSFERENCIAS DE CAPITAL AL SECTOR PRIVADO | 0.00 | 0.00 | 0.00 |
| 2.5.2 - TRANSFERENCIAS DE CAPITAL AL GOBIERNO GENERAL NACIONAL | 0.00 | 0.00 | 0.00 |
| 2.5.3 - TRANSFERENCIAS DE CAPITAL A GOBIERNOS GENERALES LOCALES | 0.00 | 0.00 | 0.00 |
| 2.5.4 - TRANSFERENCIAS DE CAPITAL A EMPRESAS PÚBLICAS NO FINANCIERAS | 0.00 | 0.00 | 0.00 |
| 2.5.5 - TRANSFERENCIAS DE CAPITAL A INSTITUCIONES PÚBLICAS FINANCIERAS | 0.00 | 0.00 | 0.00 |
| 2.5.6 - TRANSFERENCIAS DE CAPITAL AL SECTOR EXTERNO | 0.00 | 0.00 | 0.00 |
| 2.5.9 - TRANSFERENCIAS DE CAPITAL A OTRAS INSTITUCIONES PÚBLICAS | 0.00 | 0.00 | 0.00 |
| 2.6 - BIENES MUEBLES, INMUEBLES E INTANGIBLES | 0.00 | 3,983,327.32 | 3,983,327.32 |
| 2.6.1 - MOBILIARIO Y EQUIPO | 0.00 | 712,889.76 | 712,889.76 |
| 2.6.2 - MOBILIARIO Y EQUIPO EDUCACIONAL Y RECREATIVO | 0.00 | 300,059.84 | 300,059.84 |
| 2.6.3 - EQUIPO E INSTRUMENTAL, CIENTÍFICO Y LABORATORIO | 0.00 | 0.00 | 0.00 |


| | | | |
|---|-----------------------|-----------------------|-------------------------|
| 2.6.4 - VEHÍCULOS Y EQUIPO DE TRANSPORTE, TRACCIÓN Y ELEVACIÓN | 0.00 | 0.00 | 0.00 |
| 2.6.5 - MAQUINARIA, OTROS EQUIPOS Y HERRAMIENTAS | 0.00 | 2,970,377.72 | 2,970,377.72 |
| 2.6.6 - EQUIPOS DE DEFENSA Y SEGURIDAD | 0.00 | 0.00 | 0.00 |
| 2.6.7 - ACTIVOS BIOLÓGICOS CULTIVABLES | 0.00 | 0.00 | 0.00 |
| 2.6.8 - BIENES INTANGIBLES | 0.00 | 0.00 | 0.00 |
| 2.6.9 - EDIFICIOS, ESTRUCTURAS | 0.00 | 0.00 | 0.00 |
| 2.6.10 - TERRENO URBANO | 0.00 | 0.00 | 0.00 |
| 2.6.11 - OBJETO DE VALOR | 0.00 | 0.00 | 0.00 |
| 2.7 - OBRAS | 0.00 | 0.00 | 0.00 |
| 2.7.1 - OBRAS EN EDIFICACIONES | 0.00 | 0.00 | 0.00 |
| 2.7.2 - INFRAESTRUCTURA | 0.00 | 0.00 | 0.00 |
| 2.7.3 - CONSTRUCCIONES EN BIENES CONCESIONADOS | 0.00 | 0.00 | 0.00 |
| 2.7.4 - GASTOS QUE SE ASIGNARÁN DURANTE EL EJERCICIO PARA INVERSIÓN (ART. 32 Y 33 LEY 423-06) | 0.00 | 0.00 | 0.00 |
| 2.8 - ADQUISICIÓN DE ACTIVOS FINANCIEROS CON FINES DE POLÍTICA | 0.00 | 0.00 | 0.00 |
| 2.8.1 - CONCESIÓN DE PRÉSTAMOS | 0.00 | 0.00 | 0.00 |
| 2.8.2 - ADQUISICIÓN DE TÍTULOS VALORES REPRESENTATIVOS DE DEUDA | 0.00 | 0.00 | 0.00 |
| 2.8.3 - COMPRA DE ACCIONES Y PARTICIPACIONES DE CAPITAL | 0.00 | 0.00 | 0.00 |
| 2.8.4 - OBLIGACIONES NEGOCIABLES | 0.00 | 0.00 | 0.00 |
| 2.8.5 - APORTE DE CAPITAL AL SECTOR PÚBLICO | 0.00 | 0.00 | 0.00 |
| 2.9 - GASTOS FINANCIEROS | 0.00 | 0.00 | 0.00 |
| 2.9.1 - INTERESES DE LA DEUDA PÚBLICA INTERNA | 0.00 | 0.00 | 0.00 |
| 2.9.2 - INTERESES DE LA DEUDA PÚBLICA EXTERNA | 0.00 | 0.00 | 0.00 |
| 2.9.3 - INTERESES DE LA DEUDA PÚBLICA COMERCIAL | 0.00 | 0.00 | 0.00 |
| 2.9.4 - COMISIONES Y OTROS GASTOS BANCARIOS DE LA DEUDA PÚBLICA | 0.00 | 0.00 | 0.00 |
| Total Gastos | 601,325,025.34 | 646,690,612.63 | 1,248,015,637.97 |
| 4 - APLICACIONES FINANCIERAS | 0.00 | 0.00 | 0.00 |
| 4.1 - INCREMENTO DE ACTIVOS FINANCIEROS | 0.00 | 0.00 | 0.00 |
| 4.1.1 - INCREMENTO DE ACTIVOS FINANCIEROS CORRIENTES | 0.00 | 0.00 | 0.00 |
| 4.1.2 - INCREMENTO DE ACTIVOS FINANCIEROS NO CORRIENTES | 0.00 | 0.00 | 0.00 |
| 4.2 - DISMINUCIÓN DE PASIVOS | 0.00 | 0.00 | 0.00 |
| 4.2.1 - DISMINUCIÓN DE PASIVOS CORRIENTES | 0.00 | 0.00 | 0.00 |
| 4.2.2 - DISMINUCIÓN DE PASIVOS NO CORRIENTES | 0.00 | 0.00 | 0.00 |
| 4.3 - DISMINUCIÓN DE FONDOS DE TERCEROS | 0.00 | 0.00 | 0.00 |
| 4.3.5 - DISMINUCIÓN DEPÓSITOS FONDOS DE TERCEROS | 0.00 | 0.00 | 0.00 |
| TOTAL APLICACIONES FINANCIERAS | 0.00 | 0.00 | 0.00 |
| TOTAL GASTOS Y APLICACIONES FINANCIERAS | 601,325,025.34 | 646,690,612.63 | 1,248,015,637.97 |

Fuente: Sistema Integrado de Gestión Financiera
Periodo: 2022

Fecha de registro: hasta el 28 de Febrero 2022
Fecha de imputación: desde el 01 de Febrero del 2022


Lic. ANA GLENDYS CONTRERAS RAMOS
1er. Teniente Contadora ERD.
Sub Directora de Presupuesto, MIDE.
Preparado por:


Lic. ELVIS GARCÍA DÍAZ,
Capitan de Corbeta Contador, ARD
Sub Director de Auditoría, MIDE.
Revisado por:


SHEILLA P. HENRÍQUEZ PAULINO
Mayor, ERD
Directora General Financiera de este Ministerio de Defensa.
Autorizado por:

Presupuesto aprobado: Se refiere al presupuesto aprobado en la Ley de Presupuesto General del Estado.
Presupuesto modificado: Se refiere al presupuesto aprobado en caso de que el Congreso Nacional apruebe un presupuesto complementario.
Total devengado: Son los recursos financieros que surgen con la obligación de pago por la recepción de conformidad de obras, bienes y servicios oportunamente contratados o, en los casos de gastos sin contraprestación, por haberse cumplido los requisitos administrativos dispuestos por el reglamento de la presente Ley.

