



**REPÚBLICA DOMINICANA  
MINISTERIO DE DEFENSA**

**DIRECCIÓN GENERAL DE PROYECTOS, PROGRAMAS Y  
ESTADÍSTICAS**

INFORME ESTADÍSTICO  
ABRIL-JUNIO 2018



# EJÉRCITO DE REPÚBLICA DOMINICANA (ERD)

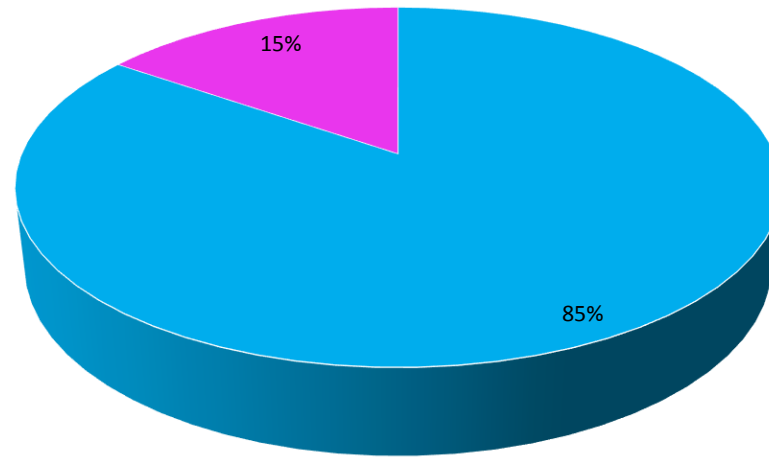
ABRIL-JUNIO 2018

EJÉRCITO DE REPÚBLICA DOMINICANA  
RELACIÓN DE PERSONAL

## RELACIÓN DE LA FUERZA POR RANGO DEL ERD ABRIL-JUNIO 2018

RANGO	ABRIL	MAYO	JUNIO
TENIENTE GENERAL	1	1	1
MAYOR GENERAL	11	11	11
GENERAL DE BRIGADA	59	59	59
CORONEL	709	708	708
TTE. CORONEL	697	697	697
MAYOR	1,249	1,248	1,247
CAPITÁN	1,779	1,779	1,779
1ER. TTE.	2,097	2,095	2,095
2DO. TTE.	3,298	3,301	3,303
CADETE DE 4TO. AÑO	54	54	53
CADETE DE 3ER. AÑO	65	65	64
CADETE DE 2DO. AÑO	56	56	53
CADETE DE 1ER. AÑO	0	0	0
ASPIRANTE A CADETE	98	96	93
SUBTENIENTE III	0	0	0
SUBTENIENTE II	0	0	0
SUBTENIENTE I	0	11	11
SGTO/MAYOR	3,509	3,511	3,509
SGTO. A&C.	2	2	2
SGTO.	3,931	3,916	3,912
CABO	5,168	5,162	5,153
RASO	4,397	4,415	4,716
CONSCRIPTO	0	0	477
ASIMILADO	878	876	874
<b>TOTAL</b>	<b>28,058</b>	<b>28,063</b>	<b>28,817</b>

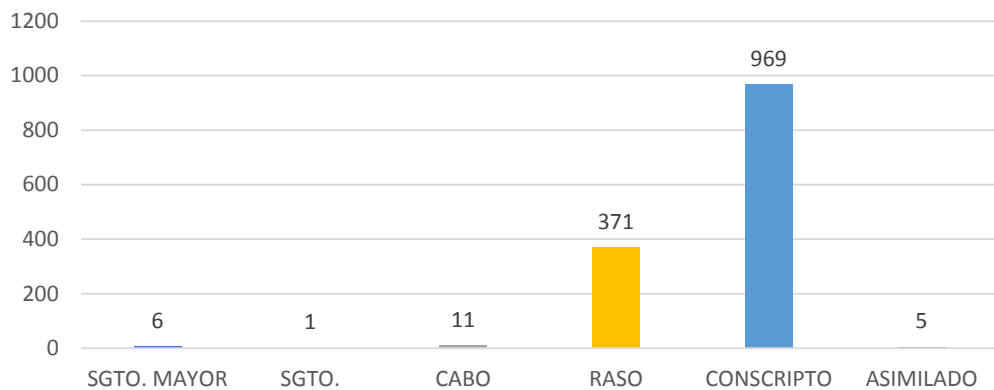
**GRÁFICO NO. 1**  
**EJÉRCITO DE REPÚBLICA DOMINICANA**  
**RELACIÓN PORCENTUAL DE LOS SOLDADOS POR SEXO**  
**A JUNIO 2018**



■ HOMBRE ■ MUJER

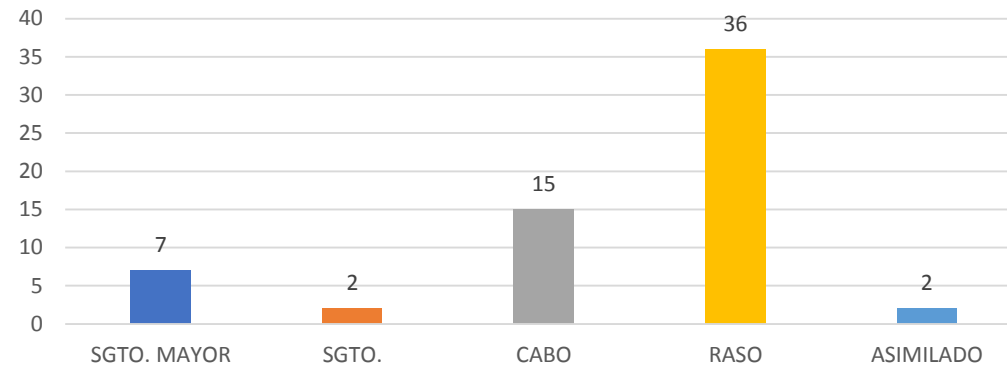
1TOTAL DEL PERSONAL: 28,817

**GRÁFICO NO. 2**  
**EJÉRCITO DE REPÚBLICA DOMINICANA**  
**RELACIÓN DE INGRESOS AL ERD**  
**ABRIL-JUNIO 2018**



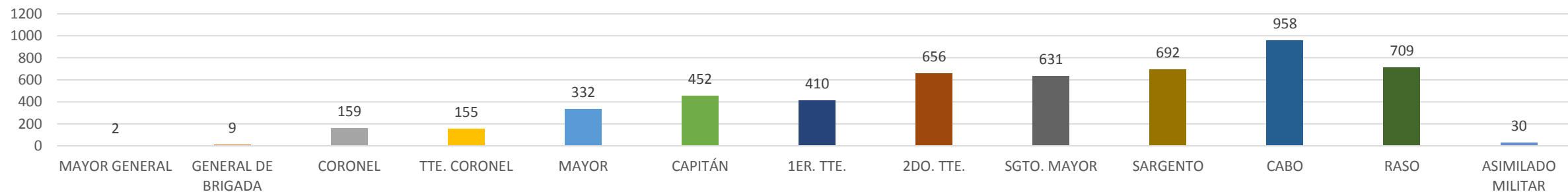
**TOTAL DE INGRESOS: 1,363**

**GRÁFICO NO. 3**  
**EJÉRCITO DE REPÚBLICA DOMINICANA**  
**RELACIÓN DE REINGRESOS AL ERD**  
**ABRIL-JUNIO 2018**



**TOTAL DE REINGRESOS: 62**

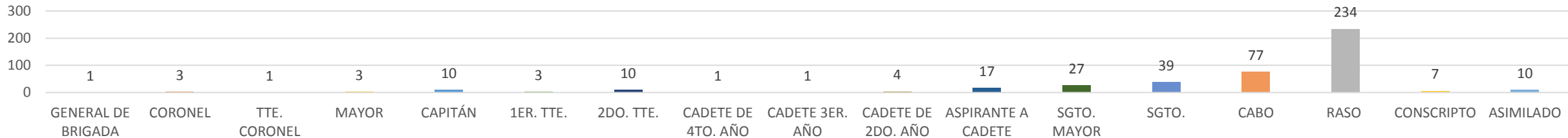
**GRÁFICO NO.4**  
**EJÉRCITO DE REPÚBLICA DOMINICANA**  
**RELACIÓN DE MIEMBROS DEL ERD**  
**UTILIZADOS EN L SEGURIDAD DEL ESTADO**  
**Y SUS INSTITUCIONES**  
**A JUNIO 2018**



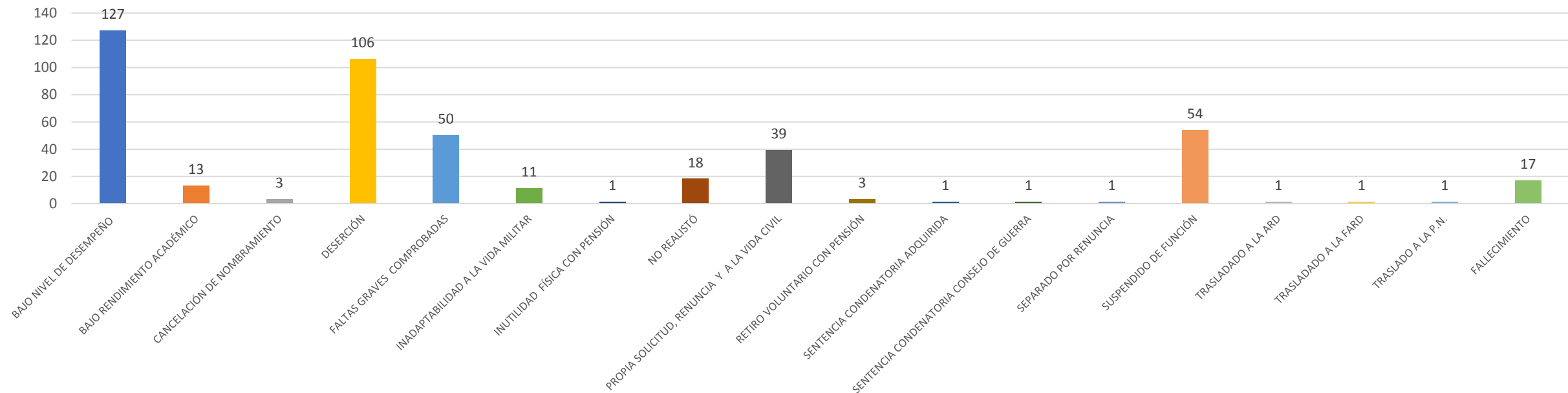
**TOTAL DE PERSONAL ASIGNADO: 5,195**

BAJAS  
EJÉRCITO DE REPÚBLICA DOMINICANA

**GRÁFICO NO. 5**  
**EJÉRCITO DE REPÚBLICA DOMINICANA**  
**RELACIÓN DE BAJAS, CANCELACION DE NOMBRAMIENTO Y RETIROS**  
**DE MIEMBROS DEL ERD**  
**POR RANGO**  
**ABRIL-JUNIO 2018**



**GRÁFICO NO. 6**  
**EJÉRCITO DE REPÚBLICA DOMINICANA**  
**RELACIÓN DE BAJAS, CANCELACION DE NOMBRAMIENTO Y RETIROS**  
**DE MIEMBROS DEL ERD**  
**POR MOTIVO**  
**ABRIL-JUNIO 2018**

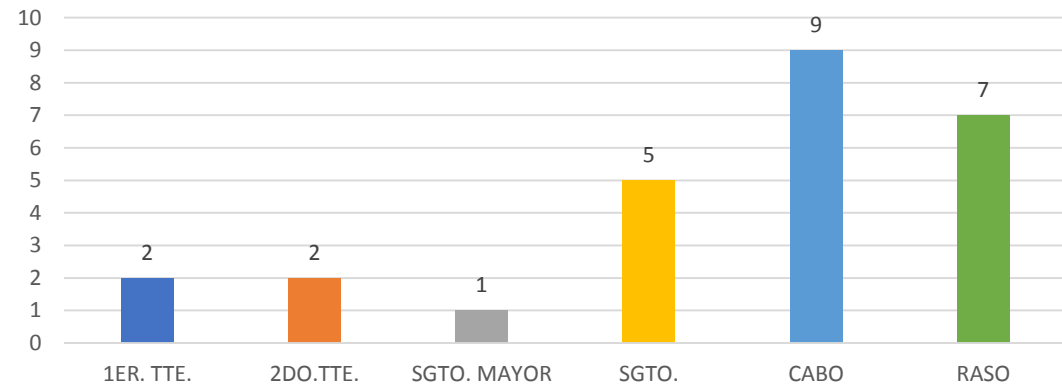


**TOTAL DE BAJAS: 448**



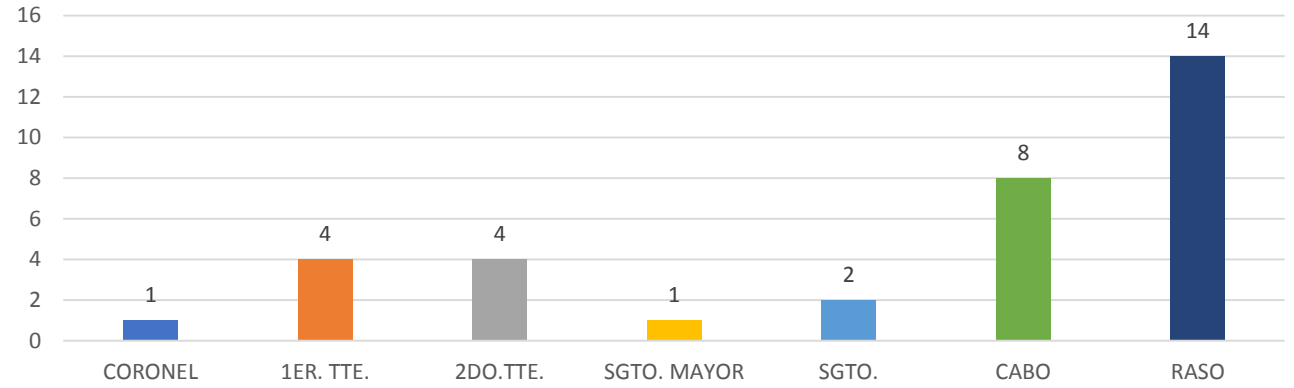
EJÉRCITO DE REPÚBLICA DOMINICANA  
RELACIÓN DE ACCIDENTES DE MIEMBROS  
ACTIVOS

**GRÁFICO NO. 7**  
**EJÉRCITO DE REPÚBLICA DOMINICANA**  
**RELACIÓN DE ACCIDENTES EN MOTOCICLETAS**  
**DE MIEMBROS ACTIVOS**  
**ABRIL-JUNIO 2018**



**TOTAL ACCIDENTES MOTOCICLETAS: 26**

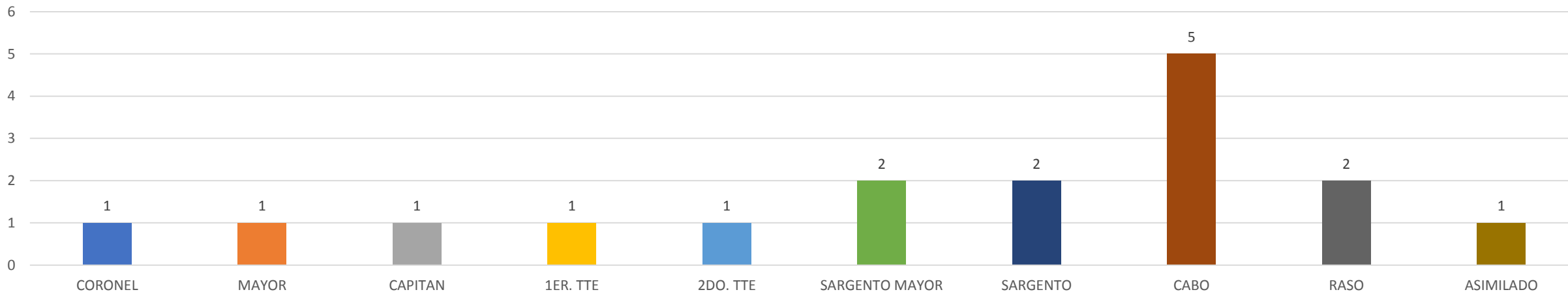
**GRÁFICO NO. 8**  
**EJÉRCITO DE REPÚBLICA DOMINICANA**  
**RELACIÓN DE ACCIDENTES EN VEHICULOS DE MOTOR**  
**DE MIEMBROS ACTIVOS**  
**ABRIL-JUNIO 2018**



**TOTAL ACCIDENTES VEHICULOS: 34**

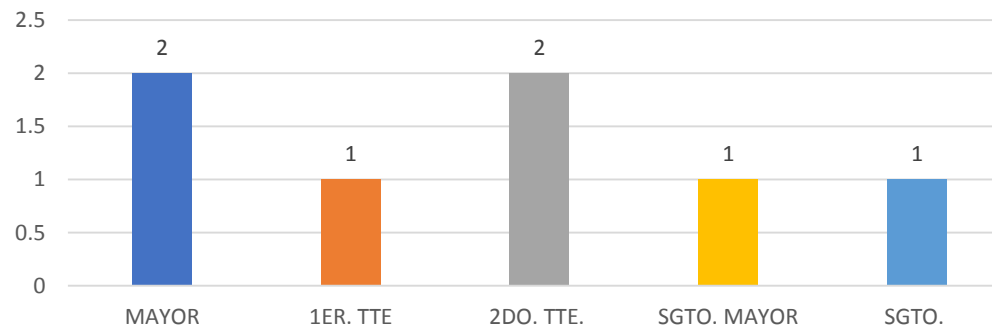
# FALLECIMIENTOS DE MIEMBROS ACTIVOS Y RETIRADOS

GRÁFICO NO.9  
 EJÉRCITO DE REPÚBLICA DOMINICANA  
 RELACIÓN DE FALLECIMIENTOS  
 DE MIEMBROS ACTIVOS DEL ERD  
 POR RANGO  
 ABRIL-JUNIO 2018



**TOTAL FALLECIMIENTO DE MIEMBROS ACTIVOS: 17**

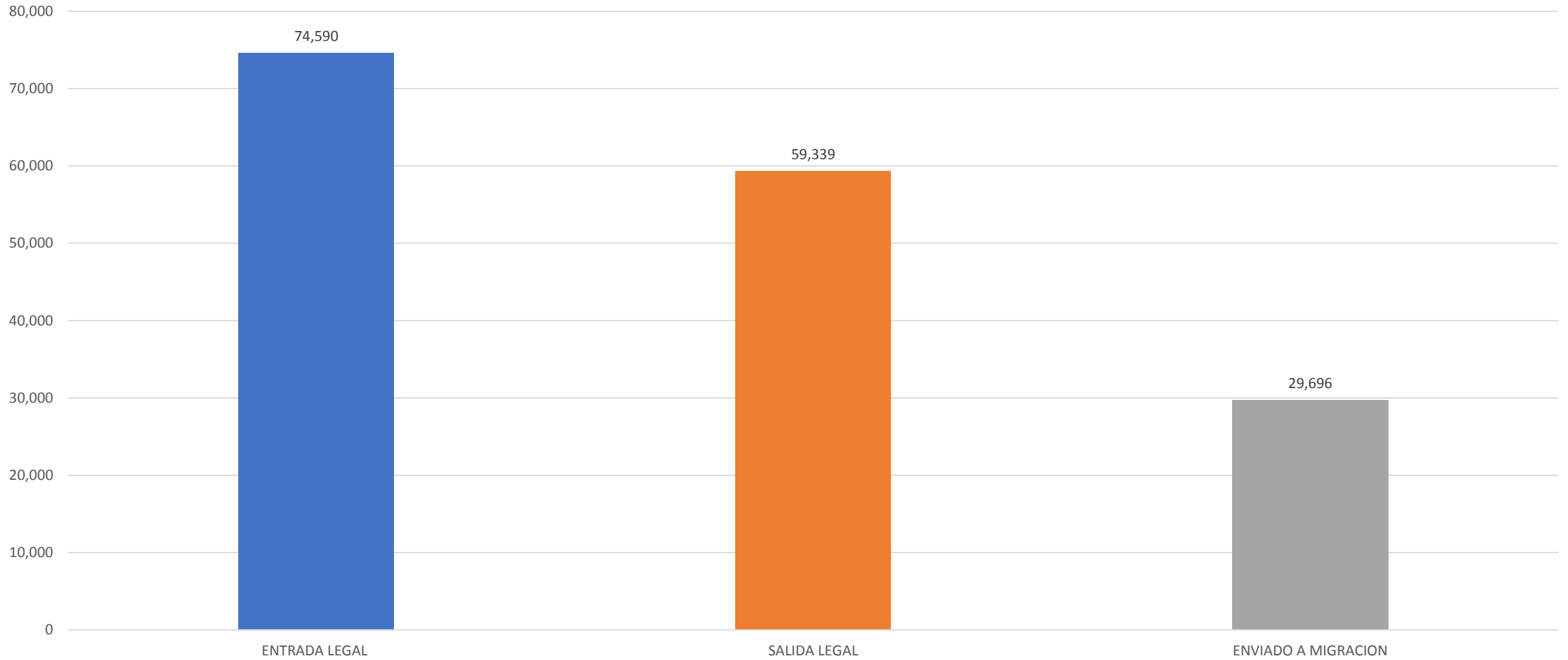
GRÁFICO NO.10  
 EJÉRCITO DE REPÚBLICA DOMINICANA  
 RELACIÓN DE FALLECIMIENTOS  
 DE MIEMBROS RETIRADOS DEL ERD  
 POR RANGO  
 ABRIL-JUNIO 2018



**TOTAL FALLECIMIENTO DE MIEMBROS RETIRADOS: 14**

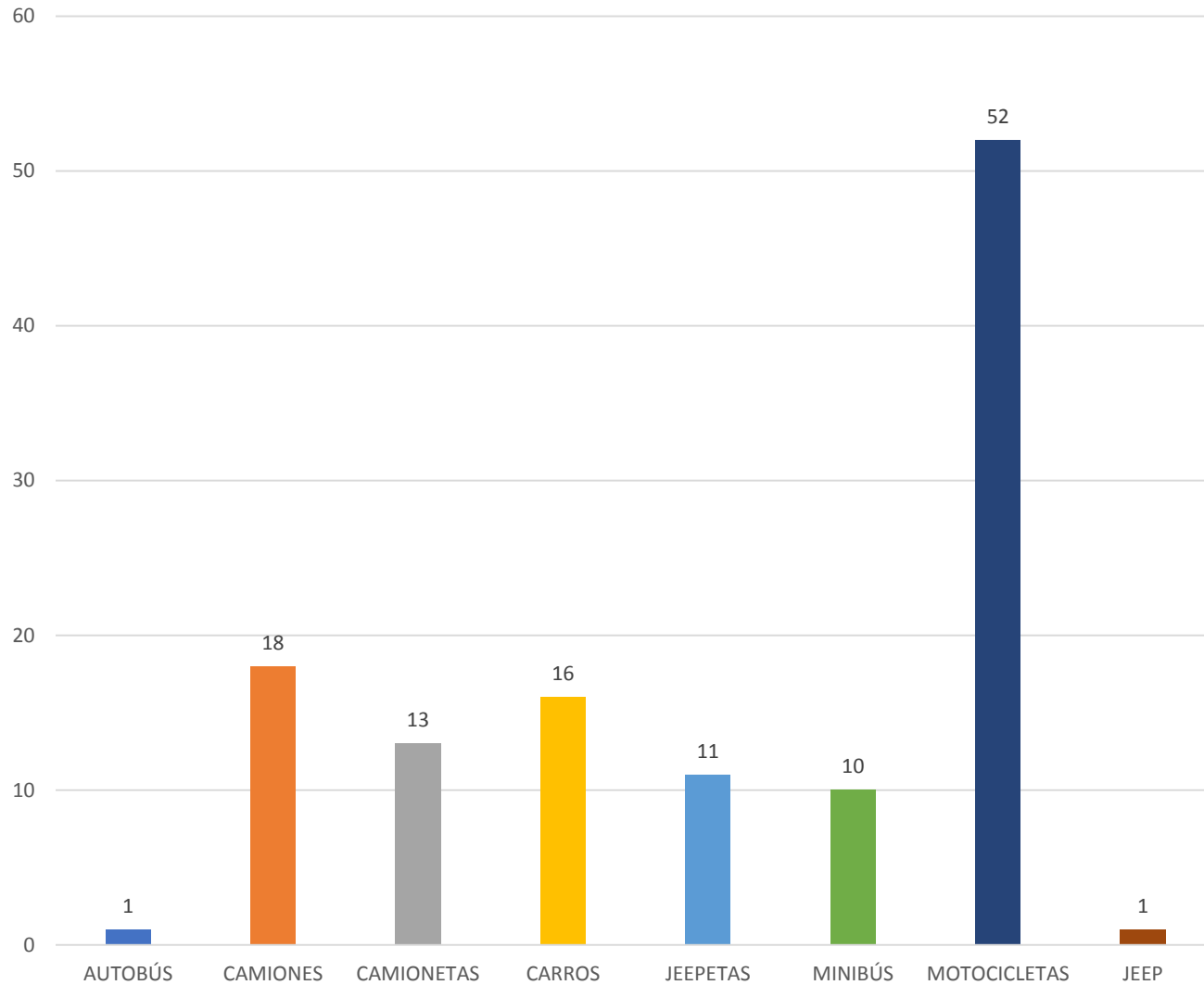
# EJÉRCITO DE REPÚBLICA DOMINICANA RESUMEN DE OPERACIONES

GRÁFICO NO. 11  
EJÉRCITO DE REPÚBLICA DOMINICANA  
REGISTRO DE FLUJO DE PERSONAS  
POR LA FRONTERA DOMINICO-HAITIANA  
ABRIL-JUNIO 2018



**FLUJO TOTAL: 163,625**

**GRÁFICO NO. 12**  
**EJÉRCITO DE REPÚBLICA DOMINICANA**  
**RELACIÓN DE VEHÍCULOS RETENIDOS EN LA FRONTERA**  
**POR TIPO**  
**ABRIL- JUNIO 2018**



**TOTAL DE VEHICULOS: 122**

**GRÁFICO NO.13**  
**EJÉRCITO DE REPÚBLICA DOMINICANA**  
**RELACIÓN DE PRODUCTOS RETENIDOS EN LA FRONTERA**  
**POR TIPO**  
**ABRIL-JUNIO 2018**

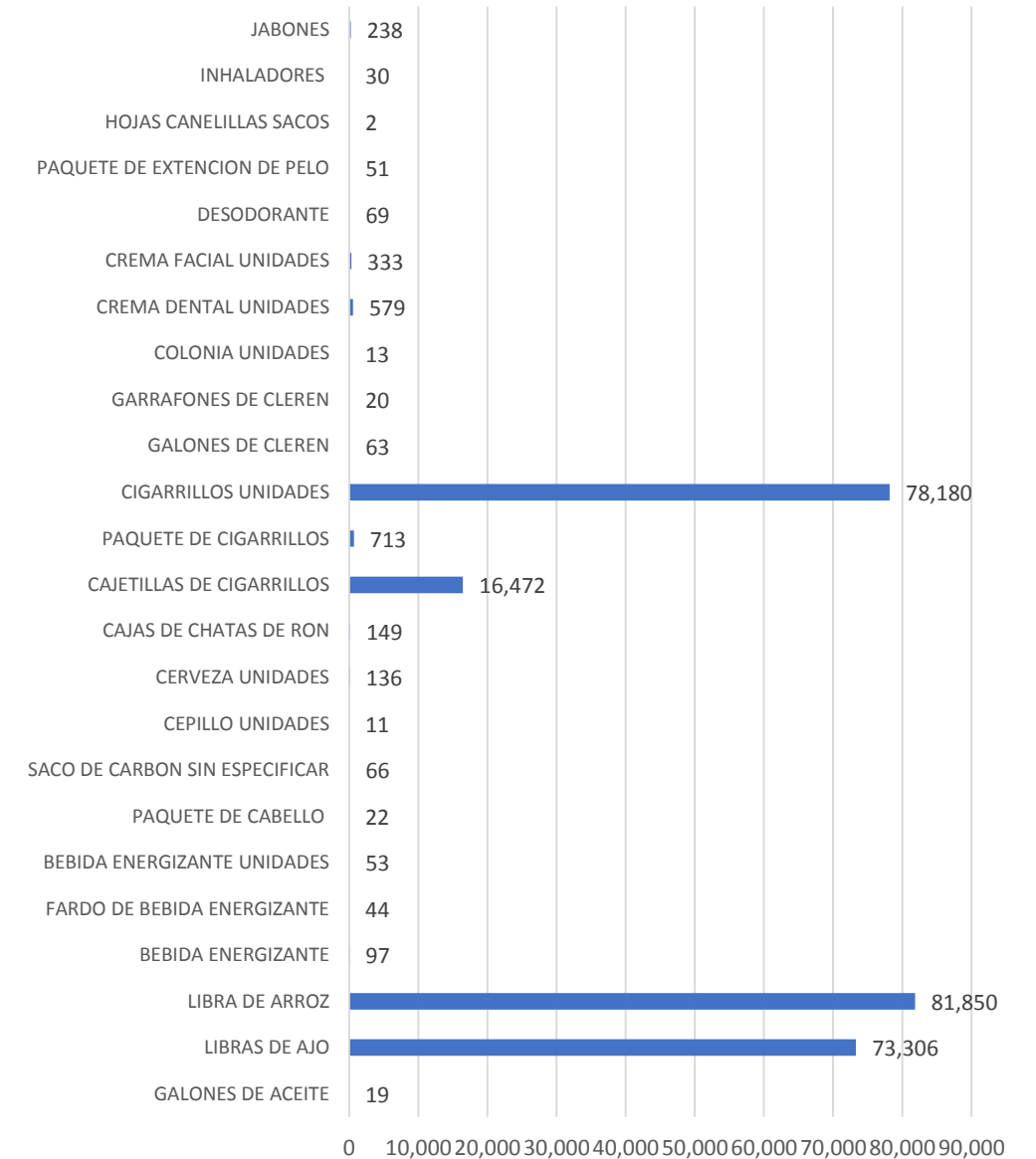
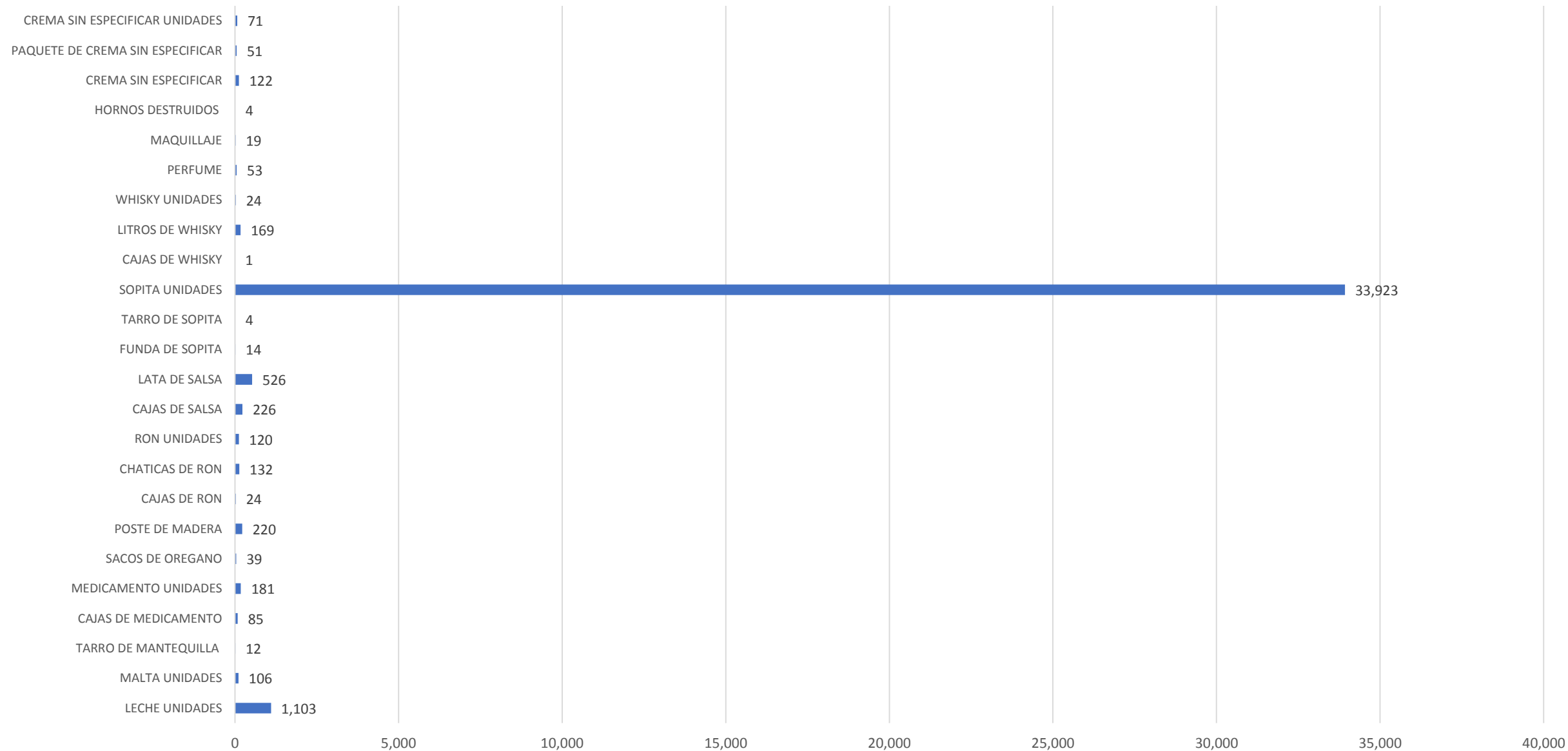



GRÁFICO NO.14  
EJÉRCITO DE REPÚBLICA DOMINICANA  
RELACIÓN DE PRODUCTOS RETENIDOS EN LA FRONTERA  
POR TIPO  
ABRIL-JUNIO 2018

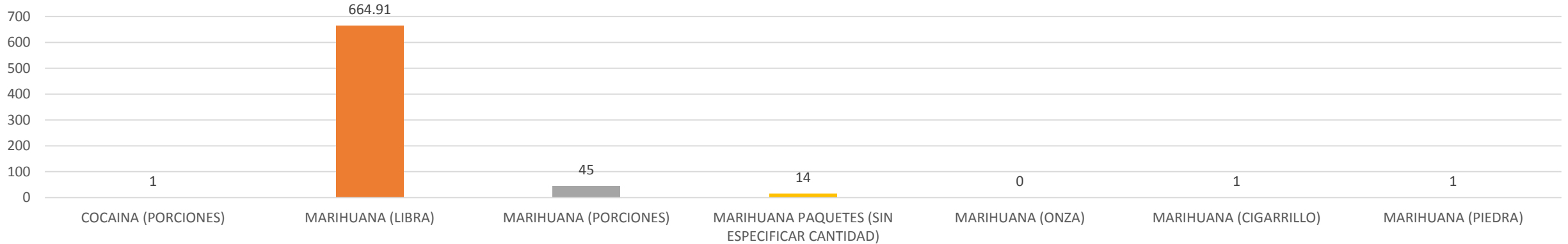




**GRÁFICO NO.15**  
**EJÉRCITO DE REPÚBLICA DOMINICANA**  
**RELACIÓN DE ARMAS RETENIDAS**  
**POR MIEMBROS DEL ERD**  
**ABRIL-JUNIO 2018**



**GRÁFICO NO.16**  
**EJÉRCITO DE REPÚBLICA DOMINICANA**  
**RELACIÓN DE SUSTANCIAS CONTROLADAS**  
**RETENIDAS POR MIEMBROS DEL ERD**  
**ABRIL-JUNIO 2018**





# **ARMADA DE REPUBLICA DOMINICANA**

*"Una profesión honorable"*

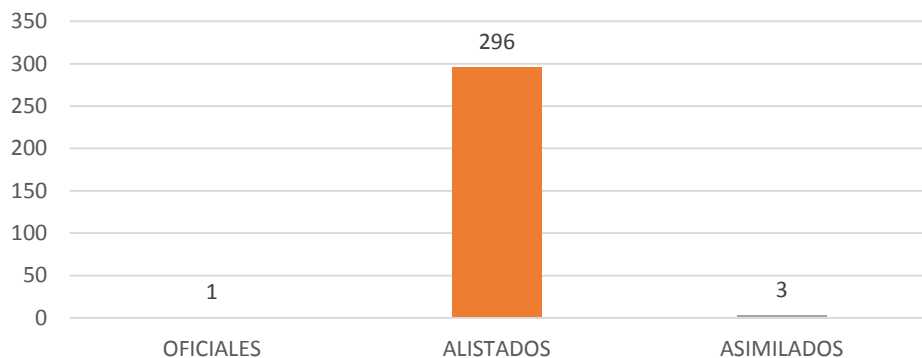
**ABRIL-JUNIO 2018**

# ARMADA DE REPÚBLICA DOMINICANA RELACIÓN DE LA FUERZA

# RELACIÓN DE LA FUERZA DE LA ARD ABRIL-JUNIO 2018

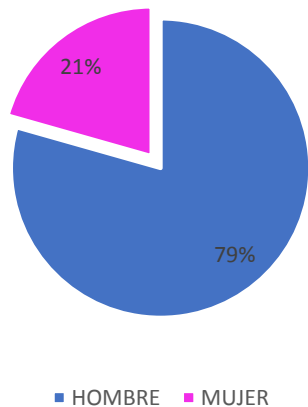
RANGO	ABRIL	MAYO	JUNIO
ALMIRANTE	0	0	0
VICE ALMIRANTE	6	6	6
CONTRALMIRANTE	15	15	15
CAPITAN DE NAVIO	249	249	247
CAPITAN DE FRAGATA	223	223	222
CAPITAN DE CORBETA	408	408	407
TENIENTE DE NAVIO	661	661	644
TENIENTE DE FRAGATA	1034	1033	1,004
TENIENTE DE CORBETA	1306	1304	1,286
GUARDIAMARINA 4TO	21	21	21
GUARDIAMARINA 3ER	38	38	38
GUARDIAMARINA 2DO	35	35	36
GUARDIAMARINA 1ER	83	78	74
ASP. GUARDIAMARINA	2	2	2
SARGENTO MAYOR	1245	1245	1,236
SARGENTO	1493	1494	1,493
CABO	1609	1607	1,605
MARINERO ESPECIALISTA	1164	1156	1,210
MARINERO	657	715	722
MARINERO AUXILIAR	1002	1019	1,041
GRUMETE	62	213	181
ASIMILADO	292	293	285
<b>TOTAL</b>	<b>11,605</b>	<b>11,815</b>	<b>11,775</b>

**GRÁFICO NO. 1**  
**ARMADA DE REPÚBLICA DOMINICANA**  
**REGISTRO DE INGRESOS**  
**ABRIL-JUNIO 2018**



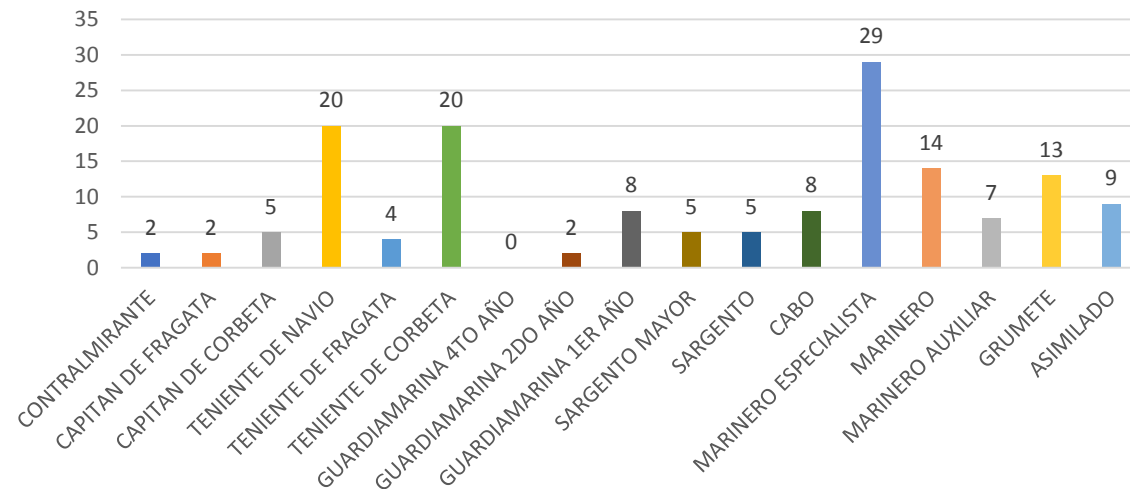
**TOTAL DE INGRESOS: 300**

**GRÁFICO NO. 3**  
**ARMADA DE REPÚBLICA DOMINICANA**  
**COMPOSICIÓN PORCENTUAL POR SEXO DE LOS SOLDADOS**  
**A JUNIO 2018**

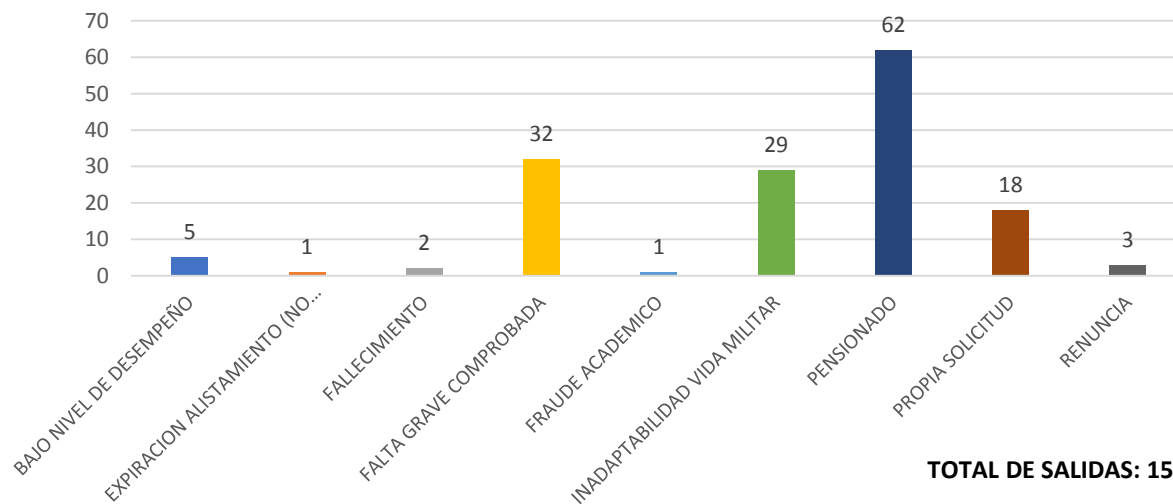


**TOTAL DEL PERSONAL: 11,775**

**GRÁFICO NO. 2**  
**ARMADA DE REPÚBLICA DOMINICANA**  
**RELACIÓN DE BAJAS, CANCELACION DE NOMBRAMIENTO Y RETIROS POR RANGO**  
**ABRIL-JUNIO 2018**



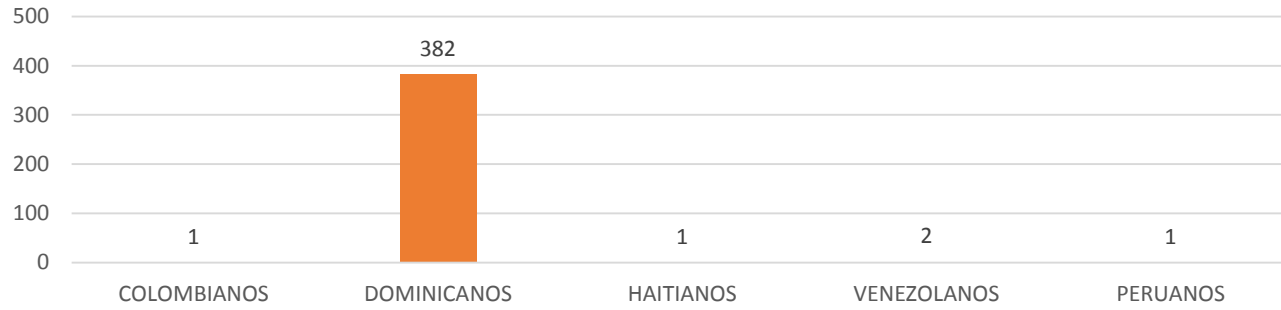
**GRÁFICO NO. 4**  
**ARMADA DE REPÚBLICA DOMINICANA**  
**RELACIÓN DE BAJAS, CANCELACION DE NOMBRAMIENTO Y RETIROS**  
**POR MOTIVO**  
**ABRIL- JUNIO 2018**



**TOTAL DE SALIDAS: 153**

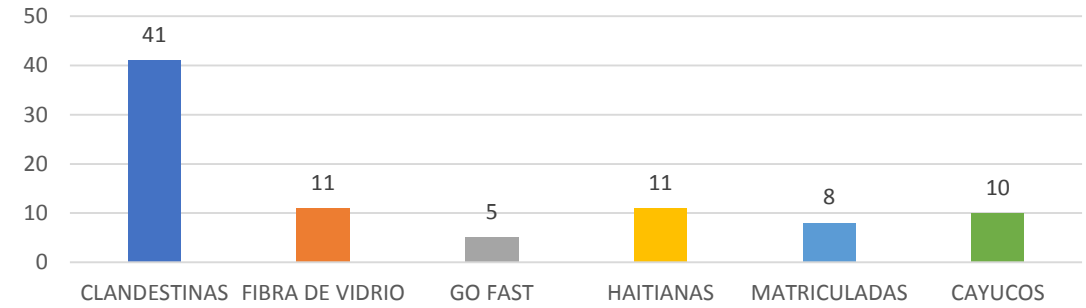
**ARMADA DE REPÚBLICA DOMINICANA  
RESUMEN DE OPERACIONES**

**GRÁFICO NO.5**  
**ARMADA DE REPÚBLICA DOMINICANA**  
**REGISTRO DE LAS DETENCIONES DE PERSONAS DE DIFERENTES NACIONALIDADES**  
**ABRIL-JUNIO 2018**



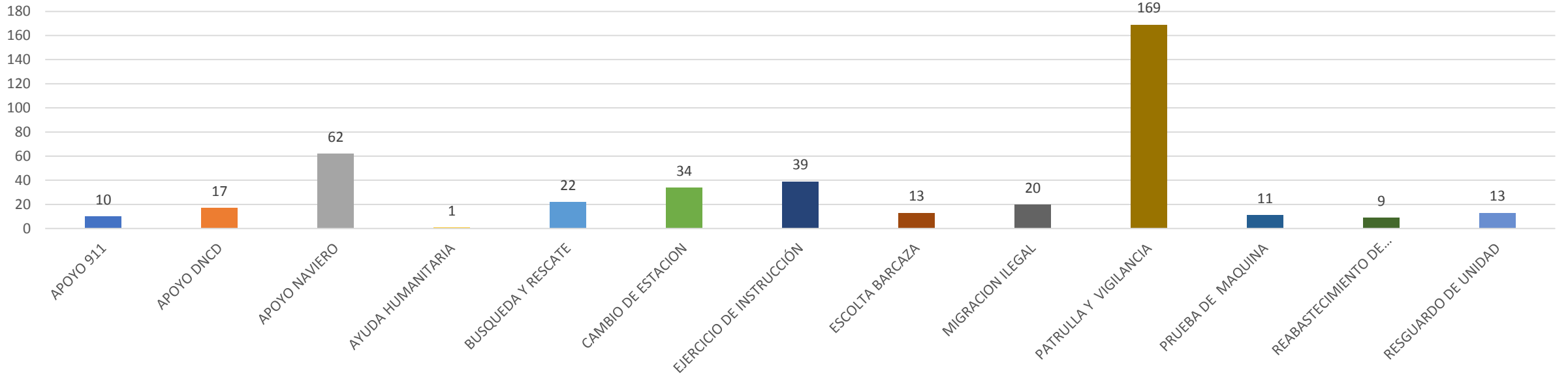
**TOTAL DETENIDOS: 387**

**GRÁFICO NO.6**  
**ARMADA DE REPÚBLICA DOMINICANA**  
**REGISTRO DE LAS DETENCIONES A EMBARCACIONES**  
**ABRIL-JUNIO 2018**



**TOTAL EMBARCACIONES DETENIDAS: 86**

**GRÁFICO NO.7**  
**ARMADA DE REPÚBLICA DOMINICANA**  
**MISIONES MARÍTIMAS SEGÚN MOTIVO**  
**ABRIL-JUNIO 2018**

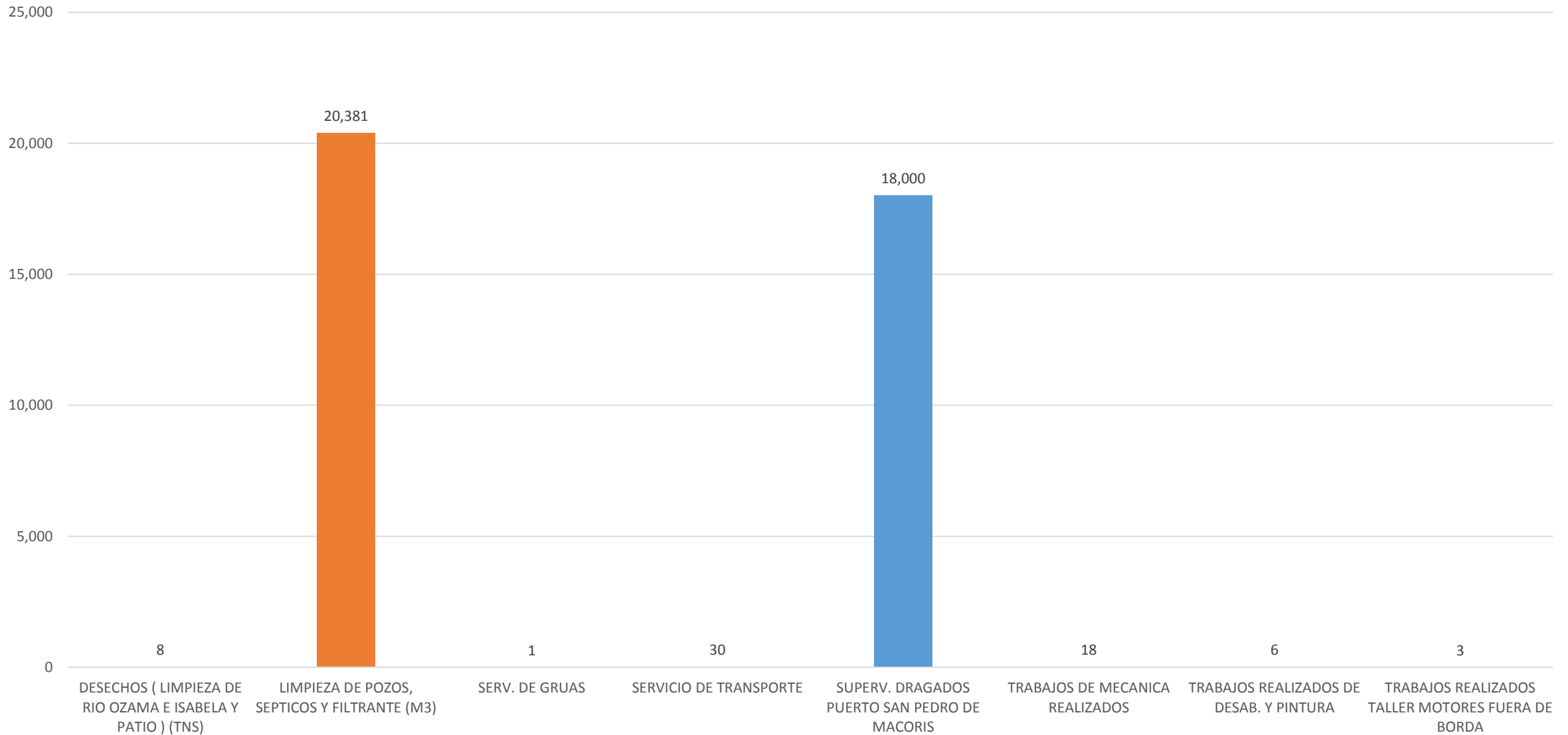


**TOTAL DE MISIONES: 420**

**ARMADA DE REPÚBLICA DOMINICANA  
ACTIVIDADES EN APOYO AL MEDIO AMBIENTE**

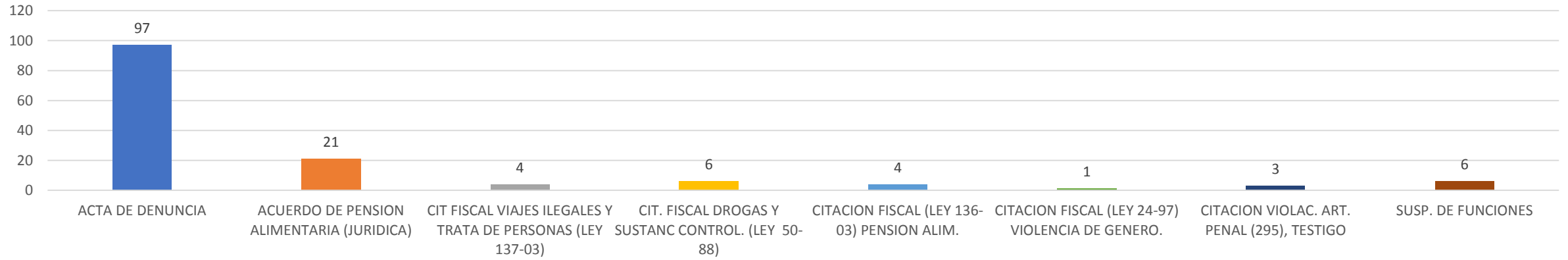


GRÁFICO NO.8  
ARMADA DE REPÚBLICA DOMINICANA  
REGISTRO DE ACTIVIDADES ORIENTADAS A LA PRESERVACIÓN DEL MEDIO AMBIENTE  
ABRIL-JUNIO E2018

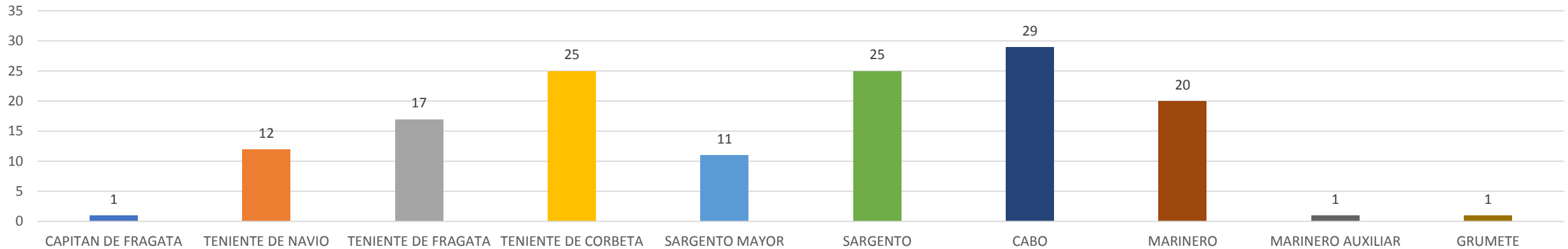


ARMADA DE REPÚBLICA DOMINICANA  
CUERPO JURIDICO

**GRÁFICO NO. 9**  
**ARMADA DE REPÚBLICA DOMINICANA**  
**CANTIDAD DE MIEMBROS CON VIOLACIONES PENALES**  
**POR TIPO**  
**ABRIL-JUNIO 2018**



**GRÁFICO NO. 10**  
**ARMADA DE REPÚBLICA DOMINICANA**  
**CANTIDAD DE MIEMBROS CON VIOLACIONES PENALES**  
**POR RANGO**  
**ABRIL-JUNIO 2018**



**TOTAL DE MIEMBROS CON VIOLACIONES PENALES: 142**



**FUERZA AÉREA DE  
REPÚBLICA DOMINICANA**

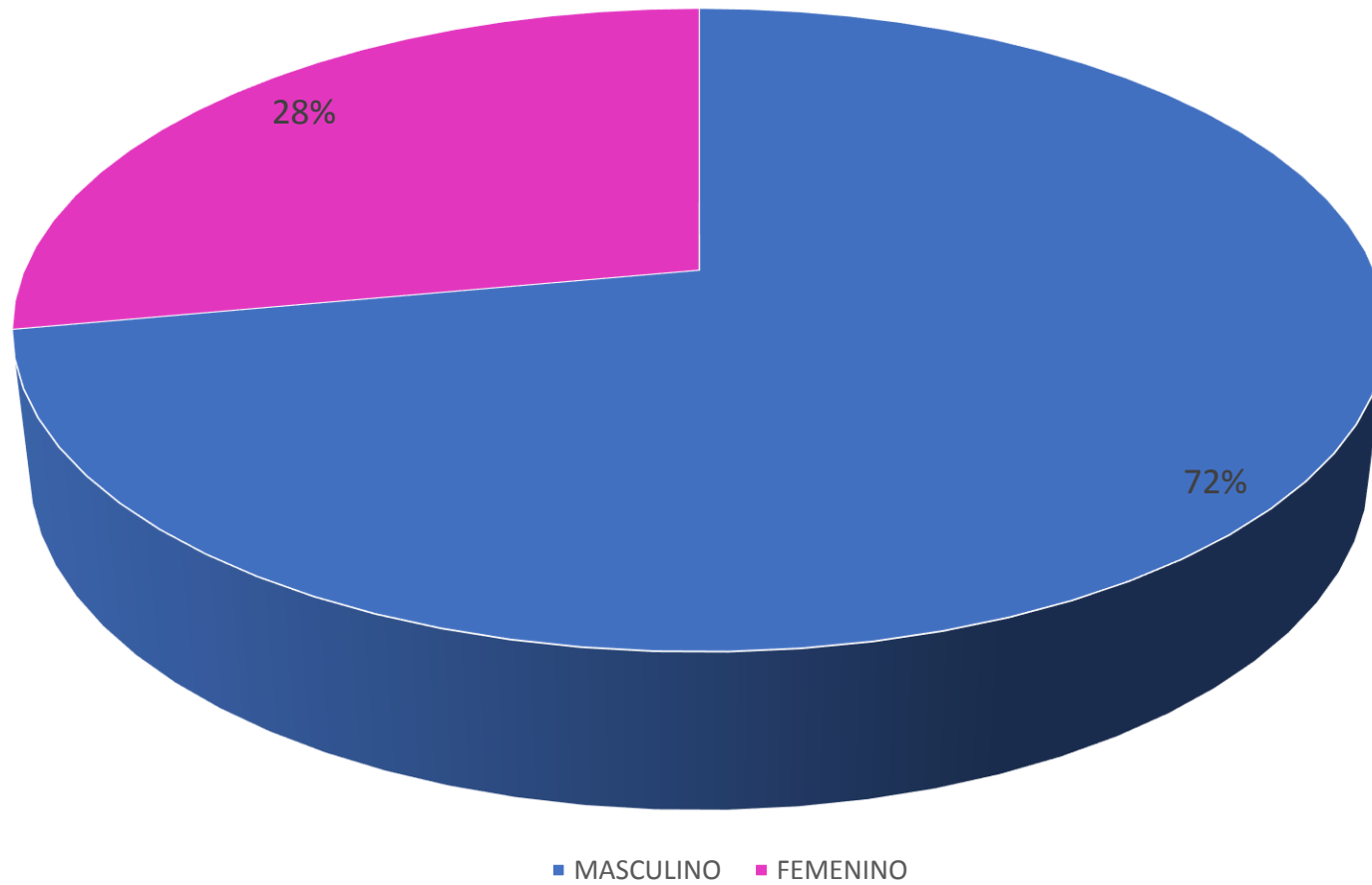
**ABRIL-JUNIO 2018**

# FUERZA AÉREA DE REPÚBLICA DOMINICANA RELACIÓN DE PERSONAL

# RELACIÓN DE FUERZA DE LA FARD ABRIL-JUNIO 2018

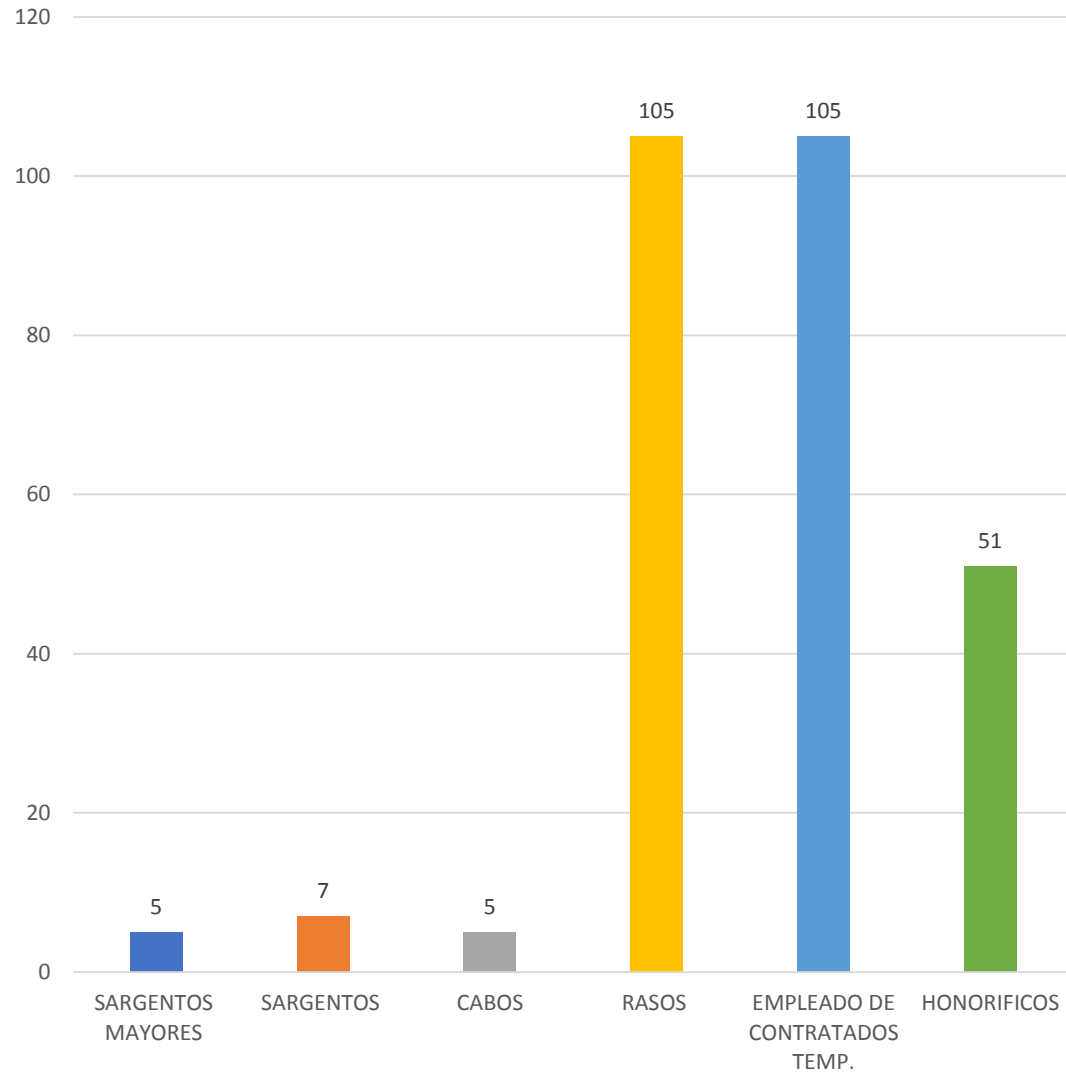
RANGO	ABRIL	MAYO	JUNIO
TENIENTE GENERAL	0	0	0
MAYORES GENERALES	6	6	6
GENERALES DE BRIGADA	23	23	23
CORONELES	552	552	552
TENIENTES CORONELES	408	408	408
MAYORES	804	804	804
CAPITANES	1015	1015	1,014
1EROS.TENIENTES	1417	1417	1,417
2DOS.TENIENTES	1492	1493	1,497
CADETEDE 4TO.AÑO	38	38	38
CADETEDE 3ER AÑO	45	45	45
CADETEDE2DO.AÑO	32	32	32
CADETEDE 1ER.AÑO	66	66	65
ASPIRANTES A CADETES	0	0	0
SUB-TENIENTE III	0	0	0
SUB-TENEINTE II	0	0	0
SUB-TENIENTE I	0	0	0
SARGENTOS MAYORES	1123	1125	1,123
SARGENTOS	1608	1605	1,603
CABOS	2459	2443	2,436
RASOS	3048	3043	3,099
CONSCRIPTOS	199	190	184
ASIMILADOS	2846	2846	2,843
E.C.T.	819	822	847
<b>TOTAL</b>	<b>18,000</b>	<b>17,973</b>	<b>18,036</b>

GRÁFICO NO. 1  
FUERZA AÉREA DE REPÚBLICA DOMINICANA  
RELACIÓN PORCENTUAL DEL PERSONAL  
POR SEXO  
A JUNIO 2018



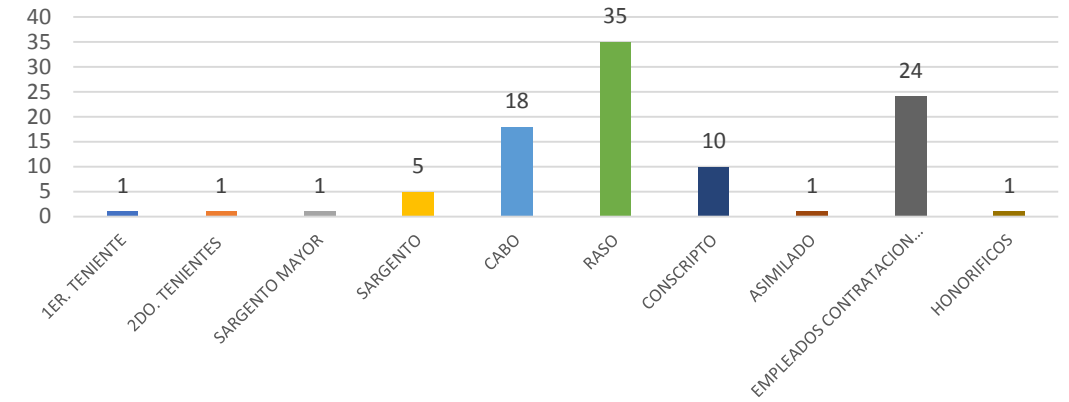
TOTAL DE MIEMBROS: 18,036

**GRÁFICO NO. 2**  
**FUERZA AÉREA DE REPÚBLICA DOMINICANA**  
**RELACIÓN DE INGRESOS**  
**POR RANGO**  
**ABRIL-JUNIO 2018**



**TOTAL DE INGRESOS: 278**

**GRÁFICO NO. 3**  
**FUERZA AÉREA DE REPÚBLICA DOMINICANA**  
**RELACIÓN DE BAJAS, CANCELACION DE NOMBRAMIENTO Y RETIROS**  
**POR RANGO**  
**ABRIL-JUNIO 2018**



**TOTAL DE SALIDAS: 97**

**GRÁFICO NO. 4**  
**FUERZA AÉREA DE REPÚBLICA DOMINICANA**  
**RELACIÓN DE BAJAS, CANCELACION DE NOMBRAMIENTO Y RETIROS**  
**MOTIVO**  
**ABRIL-JUNIO 2018**

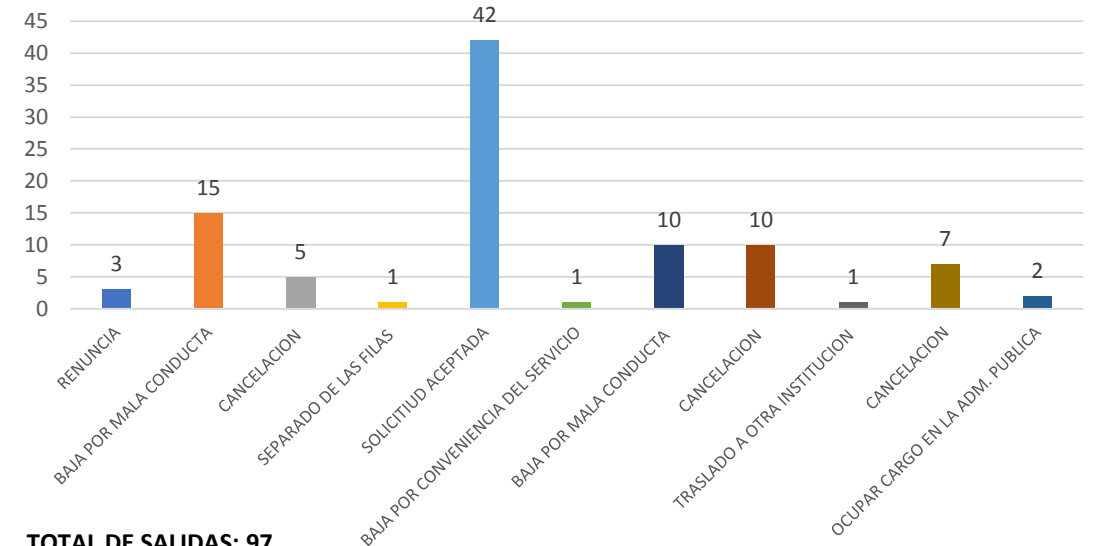
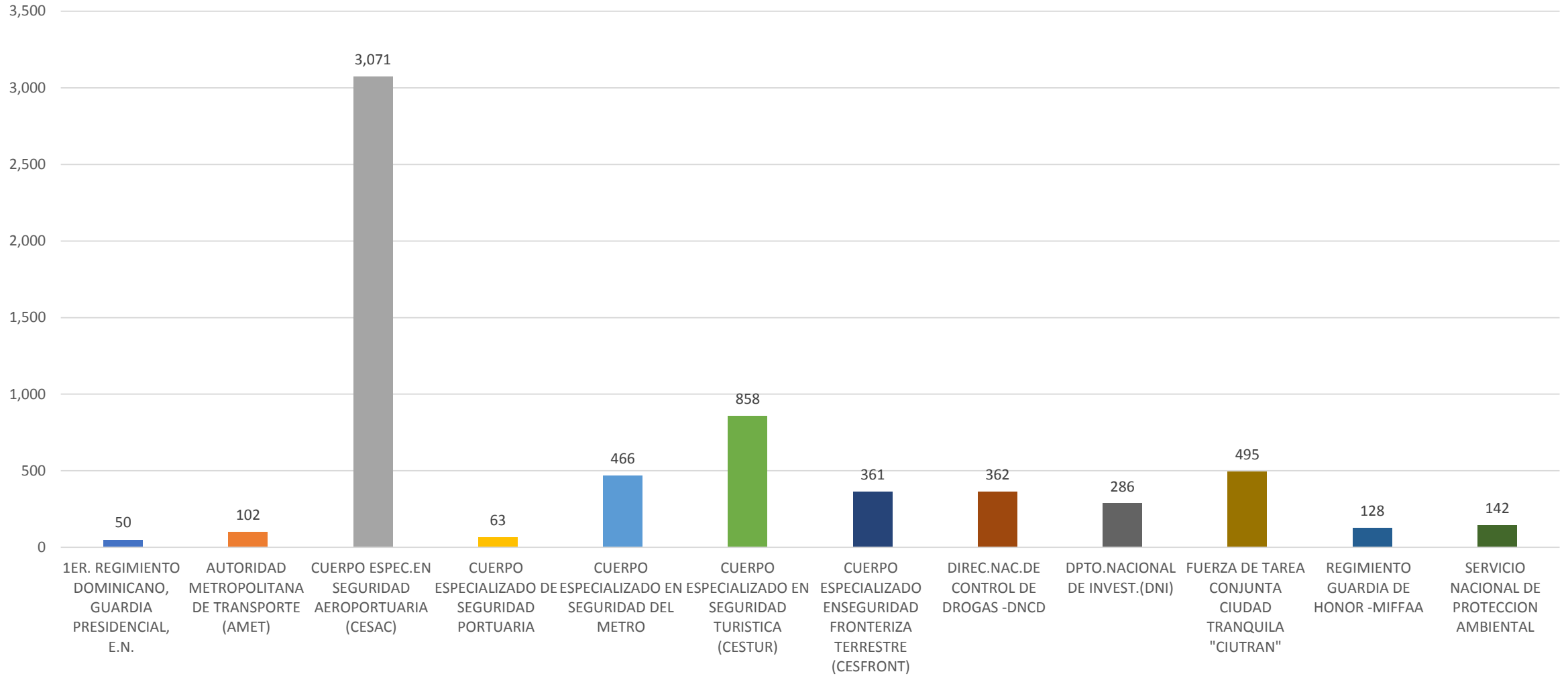




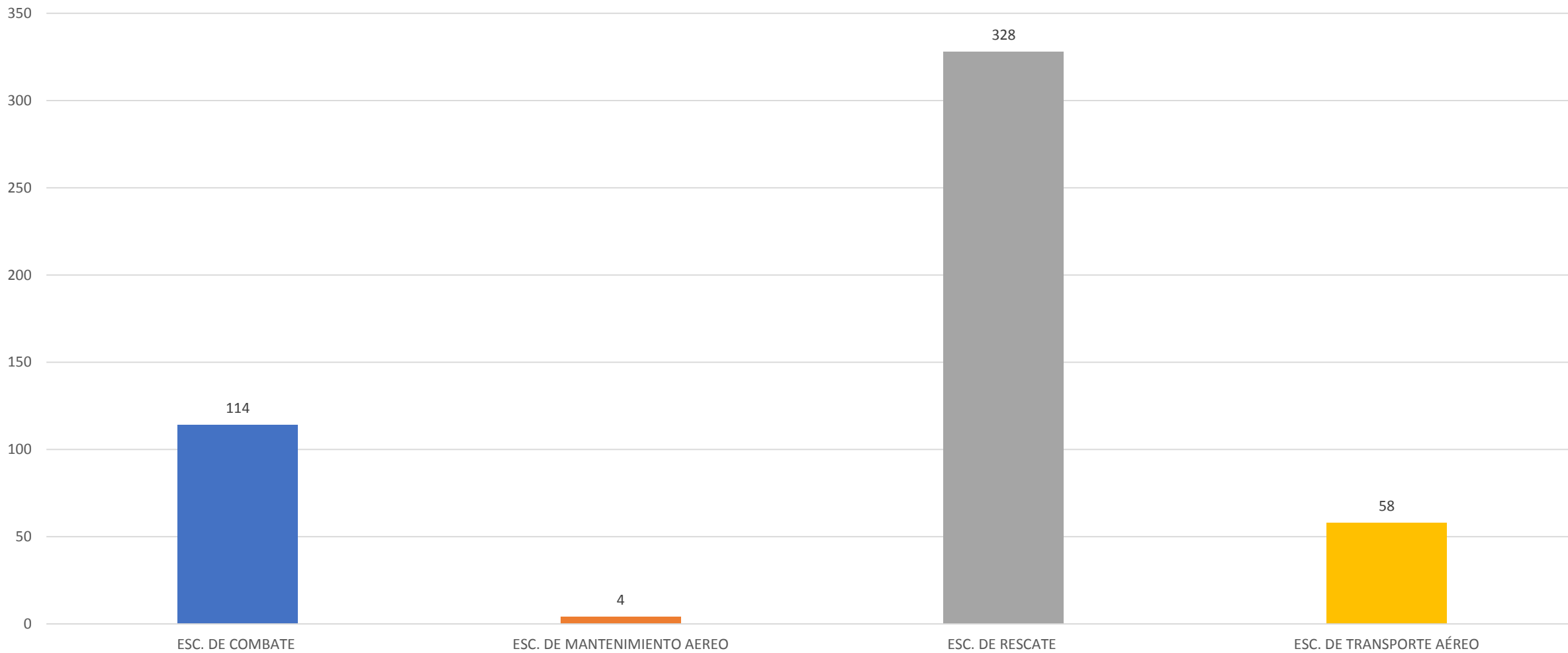
GRÁFICO NO. 5  
 FUERZA AÉREA DE REPÚBLICA DOMINICANA  
 RELACIÓN DE PERSONAL QUE PRESTA  
 SERVICIO EN DEPENDENCIAS DEL ESTADO  
 ABRIL-JUNIO 2018



**TOTAL DE PERSONAL EN OTRAS DEPENDENCIAS: 6,384**

OPERACIONES

GRAFICO NO. 6  
FUERZA AÉREA DE REPUBLICA DOMINICANA  
RELACIÓN DE VUELOS REALIZADOS  
POR ESCUADRON  
ABRIL-JUNIO 2018



TOTAL ACTIVIDAD: 504

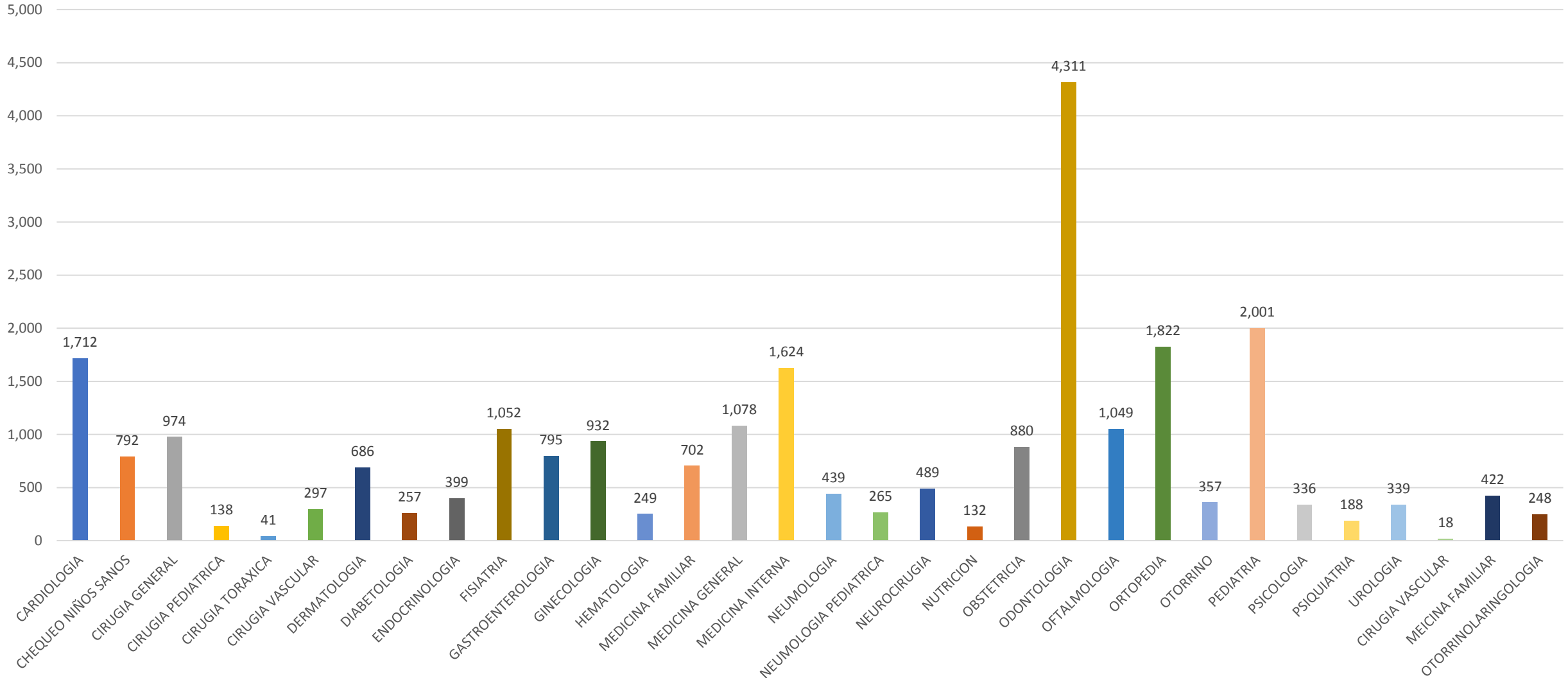


# HOSPITAL MILITAR DOCENTE “DR. RAMÓN DE LARA”

RESUMEN ESTADÍSTICO

ABRIL-JUNIO 2018

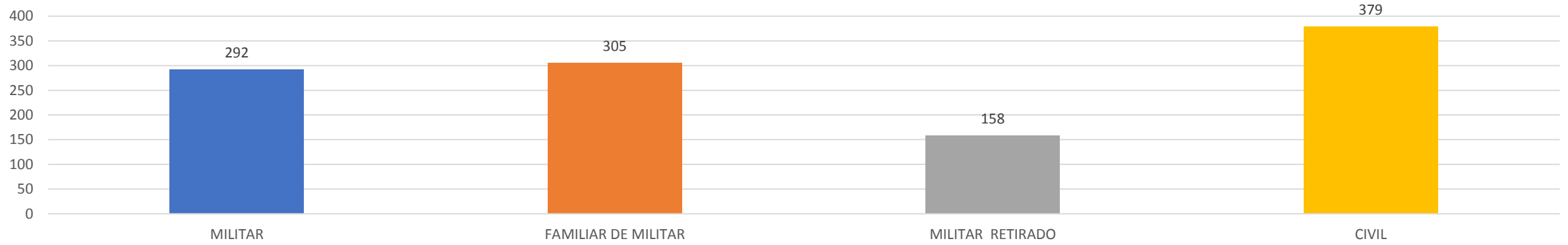
**GRAFICO NO. 1**  
**HOSPITAL MILITAR DR. RAMON DE LARA**  
**RELACIÓN DE CONSULTAS**  
**REALIZADAS**  
**ABRIL-JUNIO 2018**



**TOTAL DE CONSULTAS: 25,024**

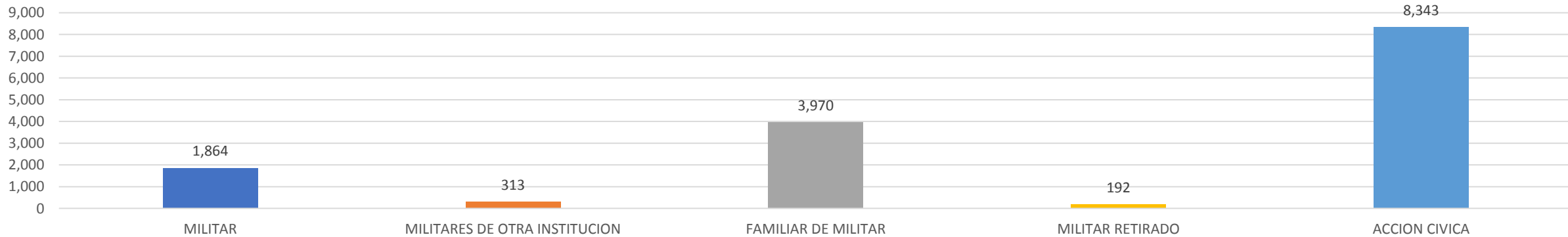
# ATENCIONES POR CATEGORIAS

GRAFICO NO. 2  
HOSPITAL MILITAR DR. RAMON DE LARA  
RELACION DE INGRESOS  
POR CATEGORIA DE ATENCIONES  
ABRIL-JUNIO 2018



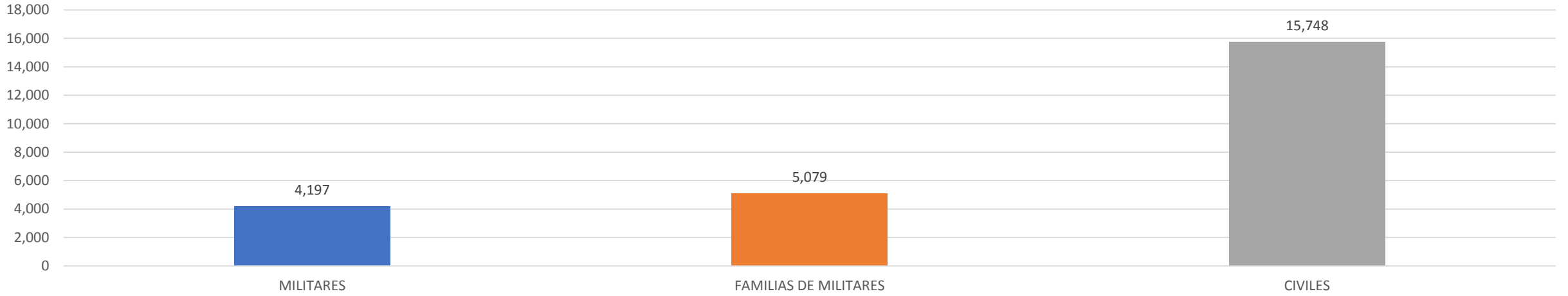
**TOTAL DE INGRESOS: 1,134**

GRAFICO NO. 3  
HOSPITAL MILITAR DR. RAMON DE LARA  
RELACION DE EMERGENCIAS  
ATENDIDAS POR CATEGORIA DE ATENCIONES  
ABRIL-JUNIO 2018



**TOTAL DE EMERGENCIAS ATENDIDAS: 14,682**

**GRAFICO NO. 4**  
**HOSPITAL MILITAR DR. RAMON DE LARA**  
**RELACIÓN DE CONSULTAS REALIZADAS**  
**POR CATEGORIA DE ATENCIONES**  
**ABRIL-JUNIO 2018**

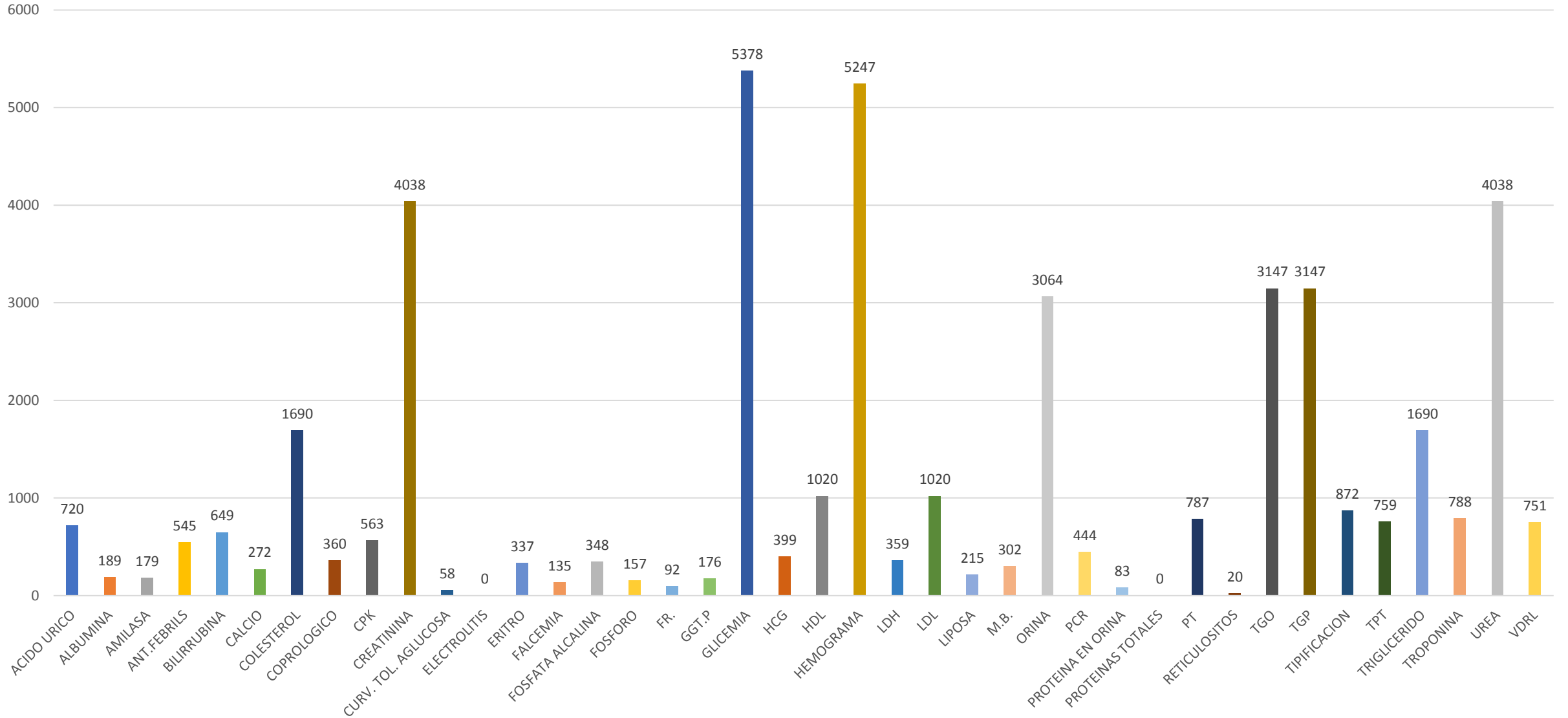


**TOTAL DE CONSULTAS: 25,024**



**LABORATORIO CLINICO**

**GRAFICO NO. 5**  
**HOSPITAL MILITAR DR. RAMON DE LARA**  
**RELACION DE ANALITICAS REALIZADAS**  
**ABRIL-JUNIO 2018**



**TOTAL DE PRUEBAS ANALITICAS: 44,038**

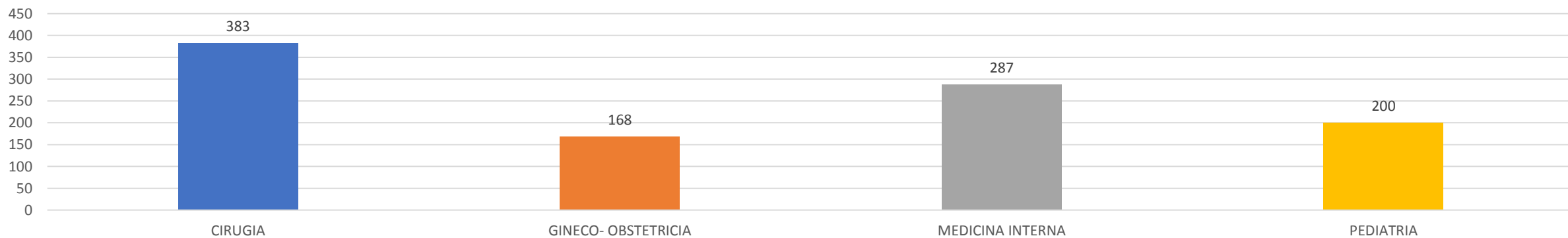
# INGRESOS Y EGRESOS

GRAFICO NO. 6  
HOSPITAL MILITAR DOCENTE DR. RAMÓN DE LARA  
RELACIÓN DE INGRESOS  
POR ESPECIALIDAD  
ABRIL-JUNIO 2018



**TOTAL DE INGRESOS: 1,134**

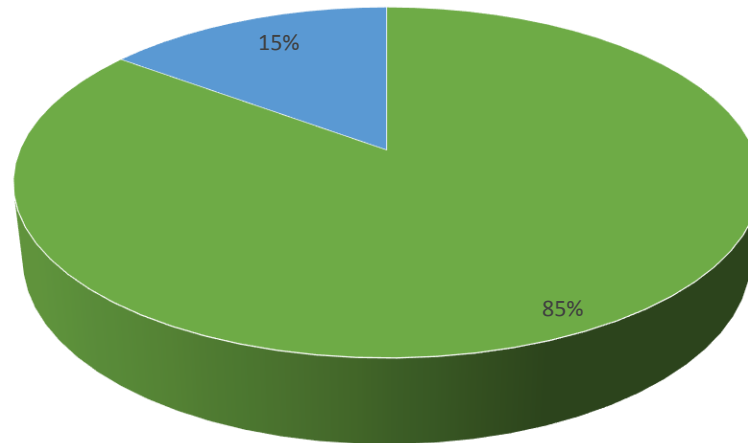
GRAFICO NO. 7  
HOSPITAL MILITAR DOCENTE DR. RAMÓN DE LARA  
RELACIÓN DE EGRESOS  
POR ESPECIALIDAD  
ABRIL-JUNIO 2018



**TOTAL DE EGRESOS: 1,038**

PARTOS

GRAFICO NO. 8  
HOSPITAL MILITAR DOCENTE DR. RAMÓN DE LARA  
RELACIÓN PORCENTUAL DE PARTOS  
POR TIPO  
ABRIL-JUNIO 2018

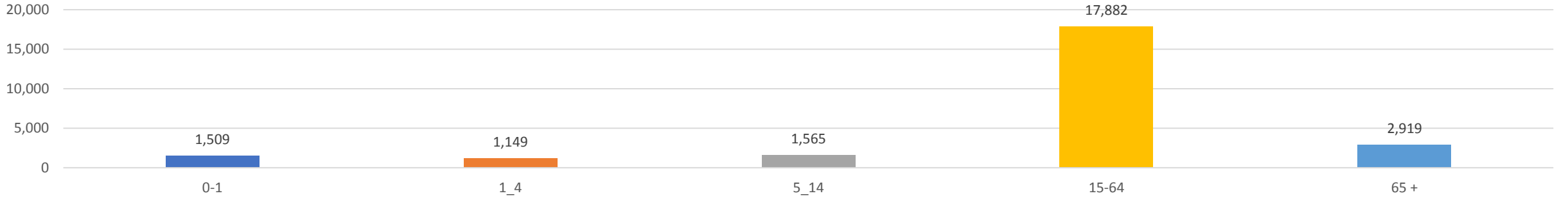


■ CESAREAS ■ NORMALES

TOTAL DE PARTOS: 121

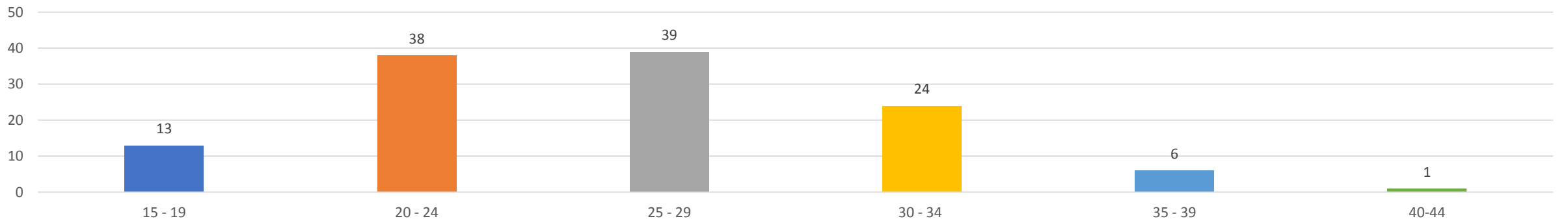
# GRUPOS DE EDAD

GRAFICO NO. 9  
HOSPITAL MILITAR DOCENTE DR. RAMÓN DE LARA  
RELACIÓN DE CONSULTAS REALIZADAS  
POR GRUPO DE EDAD  
ABRIL-JUNIO 2018



**TOTAL DE CONSULTAS: 25,024**

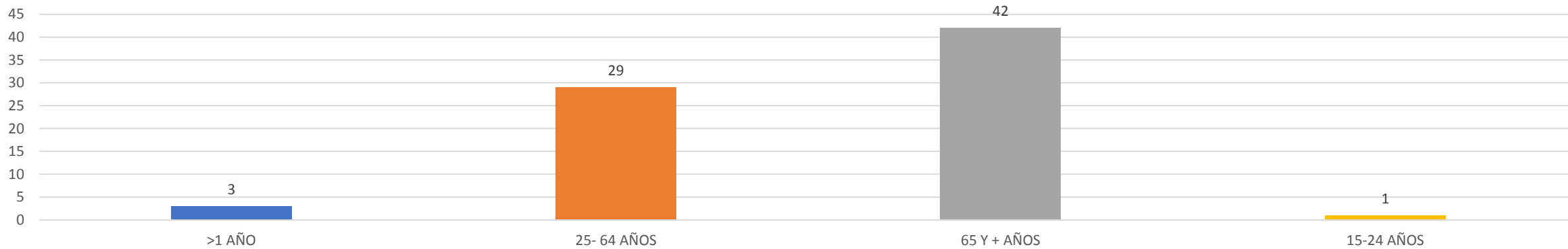
GRAFICO NO. 10  
HOSPITAL MILITAR DOCENTE DR. RAMON DE LARA  
RELACIÓN DE PARTOS REALIZADOS  
POR GRUPO DE EDAD  
ABRIL-JUNIO 2018



**TOTAL DE PARTOS: 121**



GRAFICO NO. 11  
HOSPITAL MILITAR DOCENTE DR. RAMON DE LARA  
RELACIÓN DE FALLECIMIENTOS OCURRIDOS  
POR GRUPO DE EDAD  
ABRIL-JUNIO 2018



TOTAL DE FALLECIMIENTOS :75

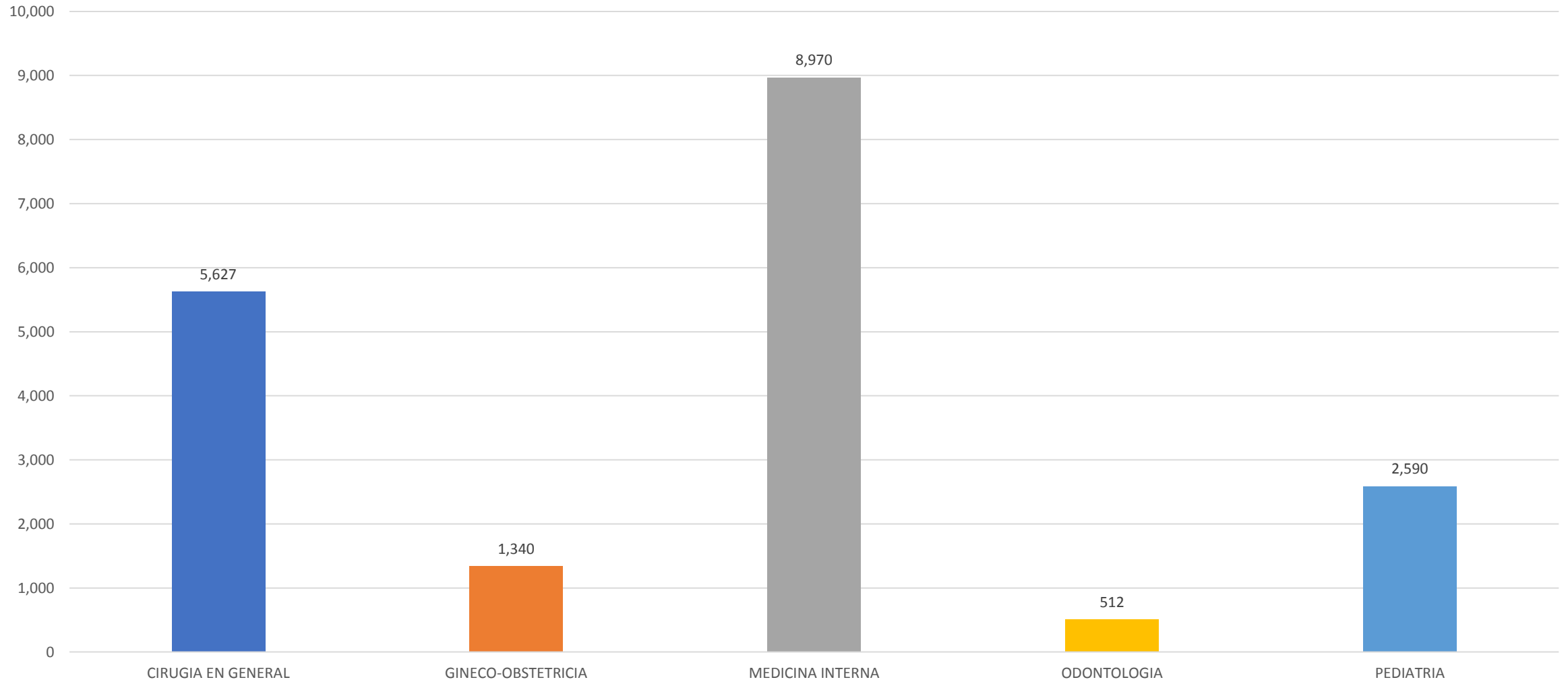


# HOSPITAL CENTRAL DE LAS FUERZAS ARMADAS RESUMEN ESTADÍSTICO

ABRIL-JUNIO 2018

CONSULTAS

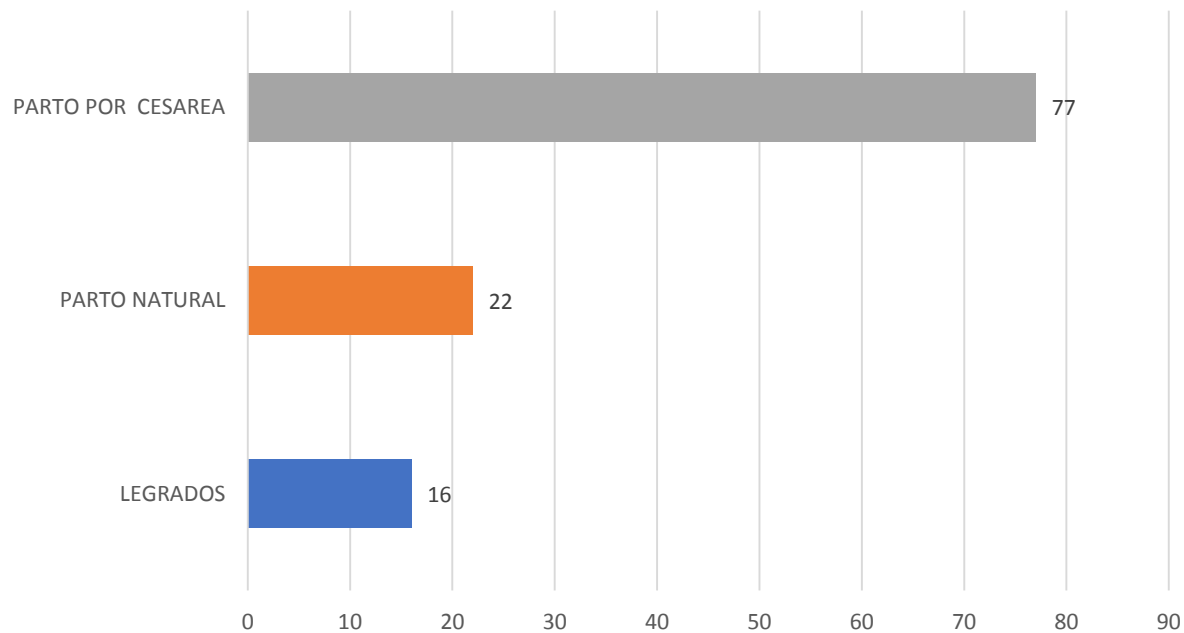
**GRÁFICO NO.1**  
**HOSPITAL CENTRAL DE LAS FUERZAS ARMADAS**  
**CONSULTAS TOTALES REALIZADAS POR ESPECIALIDAD**  
**ABRIL-JUNIO 2018**



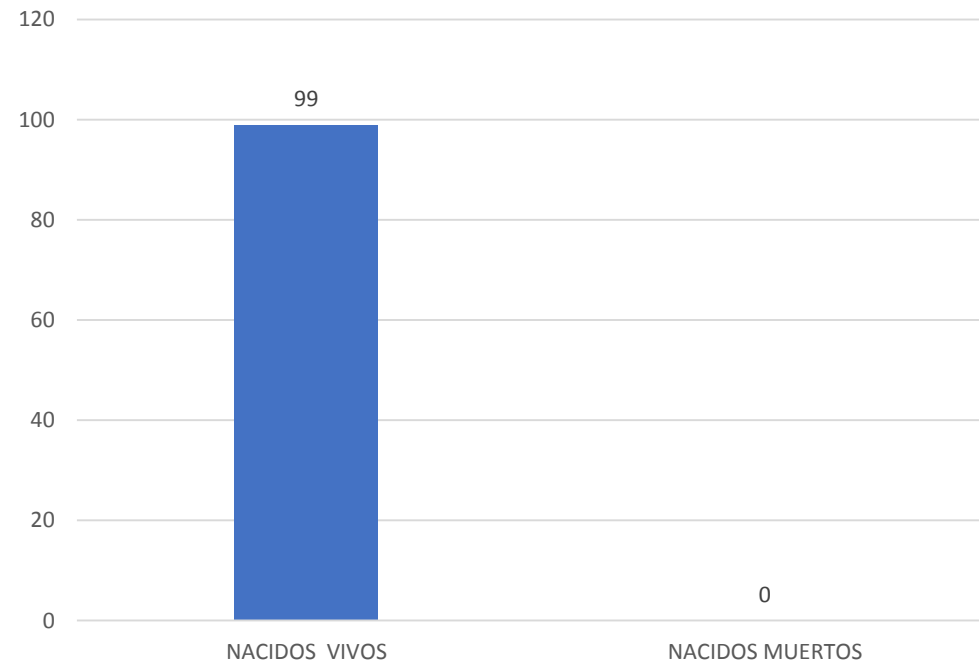
**TOTAL DE CONSULTAS REALIZADAS: 19,039**

# PARTOS Y NACIMIENTOS

**GRÁFICO NO.2**  
**HOSPITAL CENTRAL DE LAS FUERZAS ARMADAS**  
**NACIMIENTOS Y LEGRADOS**  
**ABRIL-JUNIO 2018**



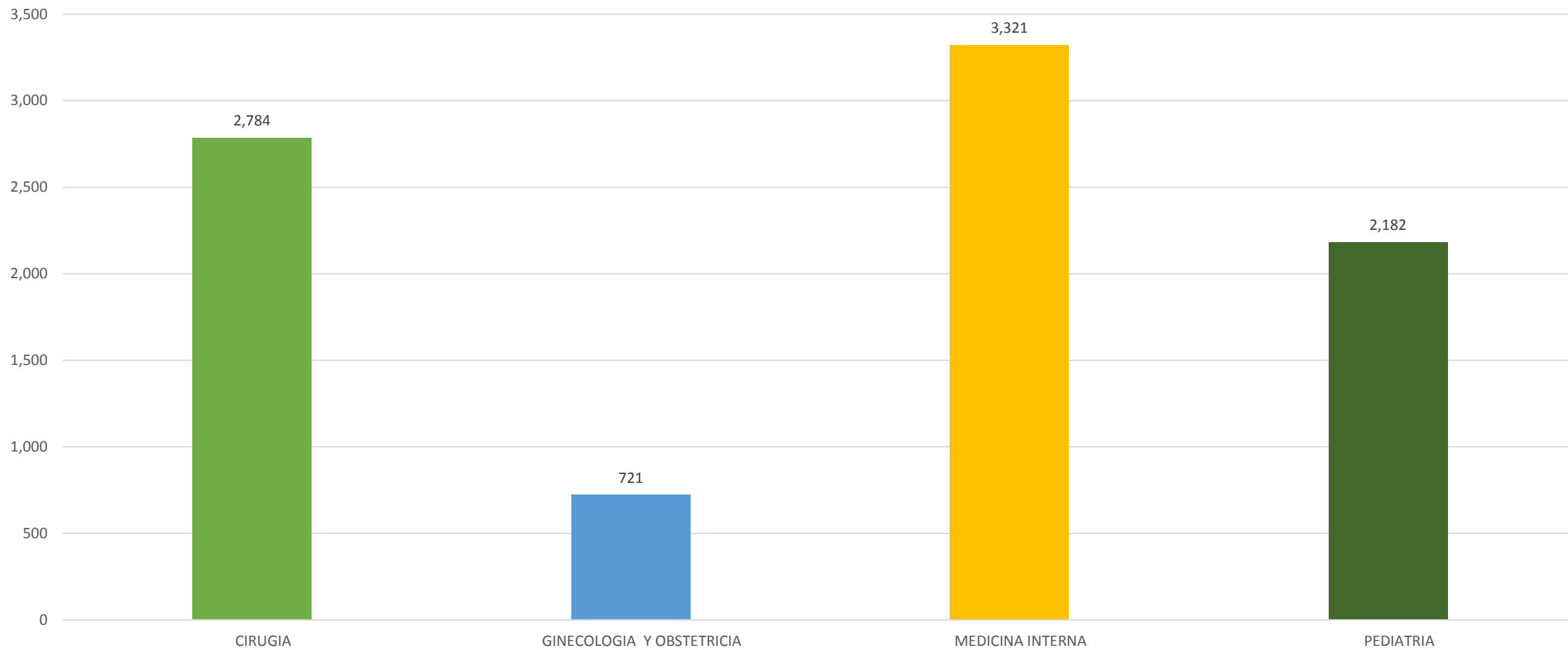
**GRÁFICO NO.3**  
**HOSPITAL CENTRAL DE LAS FUERZAS ARMADAS**  
**NACIMIENTOS POR CONDICIÓN**  
**ABRIL-JUNIO 2018**



**TOTAL DE PARTOS VIVOS: 99**

# HOSPITAL CENTRAL DE LAS FUERZAS ARMADAS EMERGENCIAS

**GRÁFICO NO.4**  
**HOSPITAL CENTRAL DE LAS FUERZAS ARMADAS**  
**EMERGENCIAS OCURRIDAS**  
**POR ESPECIALIDAD**  
**ABRIL-JUNIO 2018**



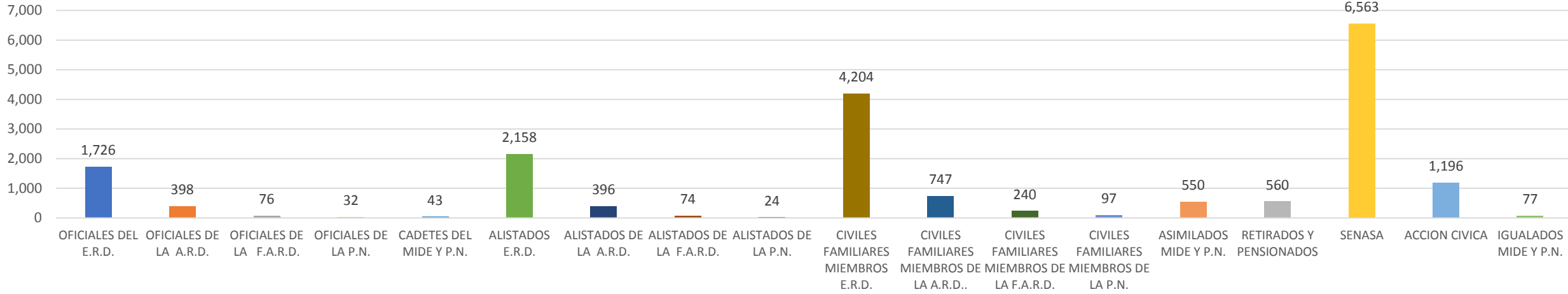
**TOTAL DE EMERGENCIAS ATENDIDAS: 9,008**



# HOSPITAL CENTRAL DE LAS FUERZAS ARMADAS

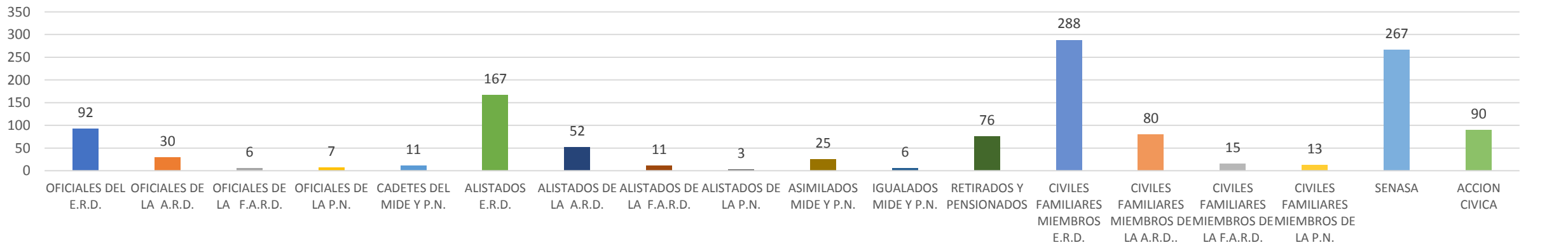
## RESUMEN POR CATEGORIA

**GRÁFICO NO.5**  
**HOSPITAL CENTRAL DE LAS FUERZAS ARMADAS**  
**CONSULTAS POR CATEGORIA**  
**ABRIL-JUNIO 2018**



**TOTAL DE CONSULTAS: 19,161**

**GRÁFICO NO.6**  
**HOSPITAL CENTRAL DE LAS FUERZAS ARMADAS**  
**INGRESOS POR CATEGORIA**  
**ABRIL-JUNIO 2018**



**TOTAL DE INGRESOS: 1,239**

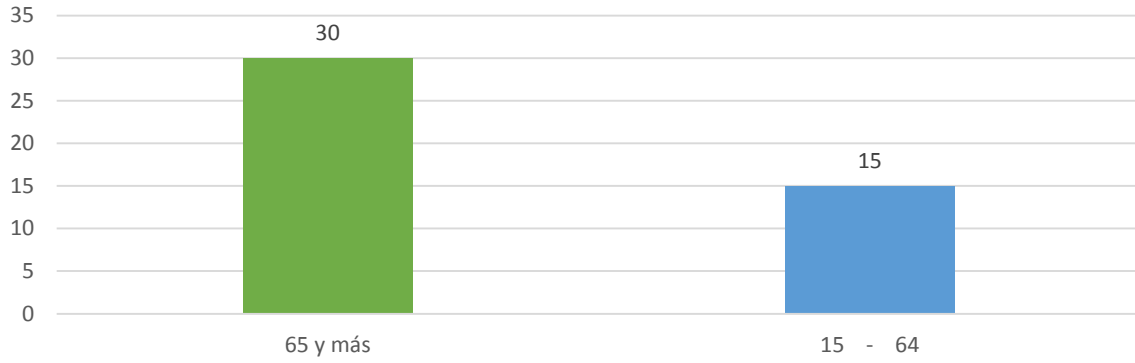
GRÁFICO NO.7  
HOSPITAL CENTRAL DE LAS FUERZAS ARMADAS  
DEFUNCIONES OCURRIDAS  
POR CATEGORIA  
DEFUNCIONES  
ABRIL-JUNIO 2018



TOTAL DE DEFUNCIONES: 45

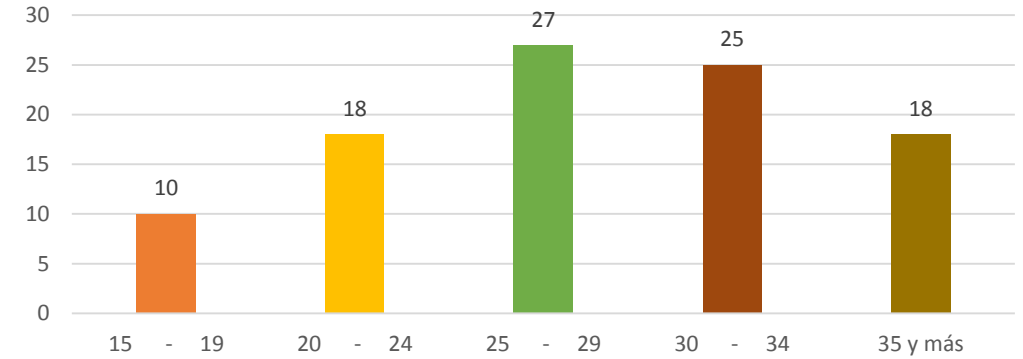
# GRUPOS DE EDAD

**GRÁFICO NO.8**  
**HOSPITAL CENTRAL DE LAS FUERZAS ARMADAS**  
**DEFUNCIONES OCURRIDAS**  
**POR GRUPOS DE EDAD**  
**ABRIL- JUNIO 2018**



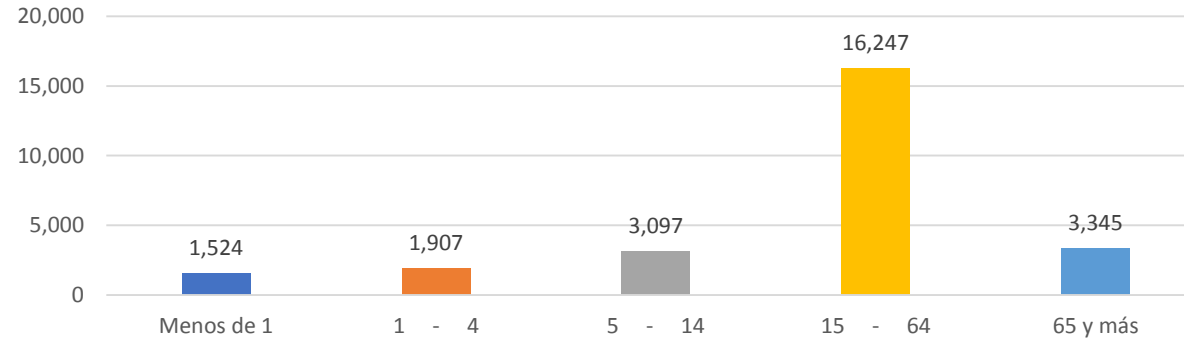
**TOTAL DE DEFUNCIONES: 45**

**GRÁFICO NO.9**  
**HOSPITAL CENTRAL DE LAS FUERZAS ARMADAS**  
**MUJERES PARTURIENTAS**  
**POR GRUPOS DE EDAD**  
**ABRIL-JUNIO 2018**



**TOTAL MUJERES PARTURIENTAS: 98**

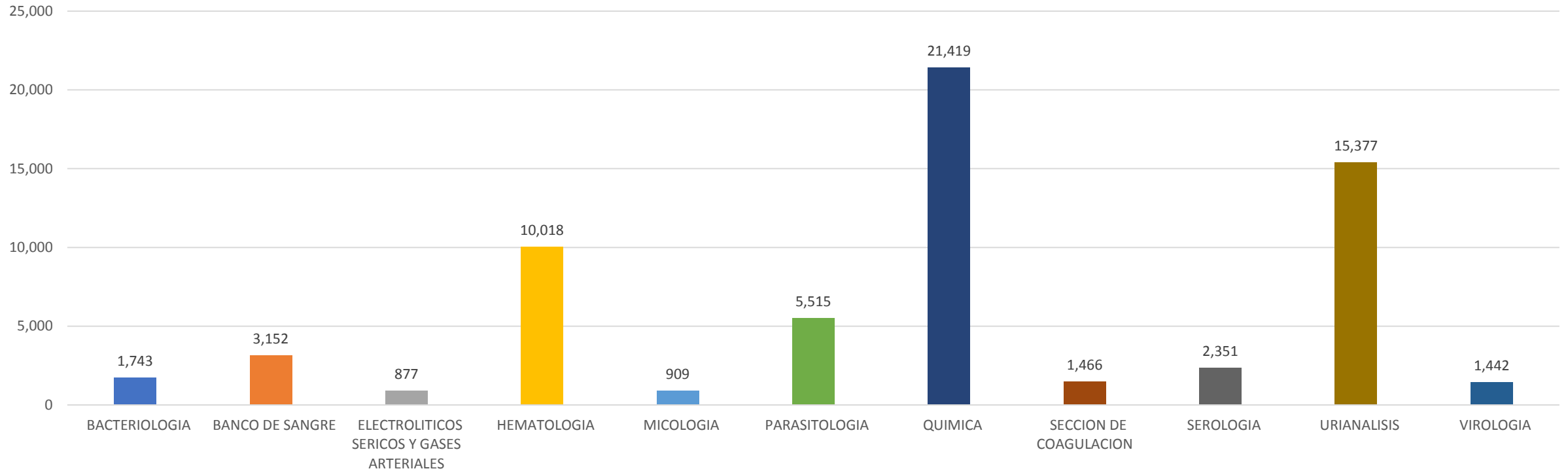
**GRÁFICO NO.10**  
**HOSPITAL CENTRAL DE LAS FUERZAS ARMADAS**  
**ATENCIÓNES MÉDICAS**  
**POR GRUPOS DE EDAD**  
**ABRIL-JUNIO 2018**



**TOTAL POBLACIÓN ATENDIDA: 26,120**

# LABORATORIO CLÍNICO

GRÁFICO NO.11  
HOSPITAL CENTRAL DE LAS FUERZAS ARMADAS  
ACTIVIDADES DEL ÁREA DE LABORATORIO CLÍNICO  
ABRIL-JUNIO 2018

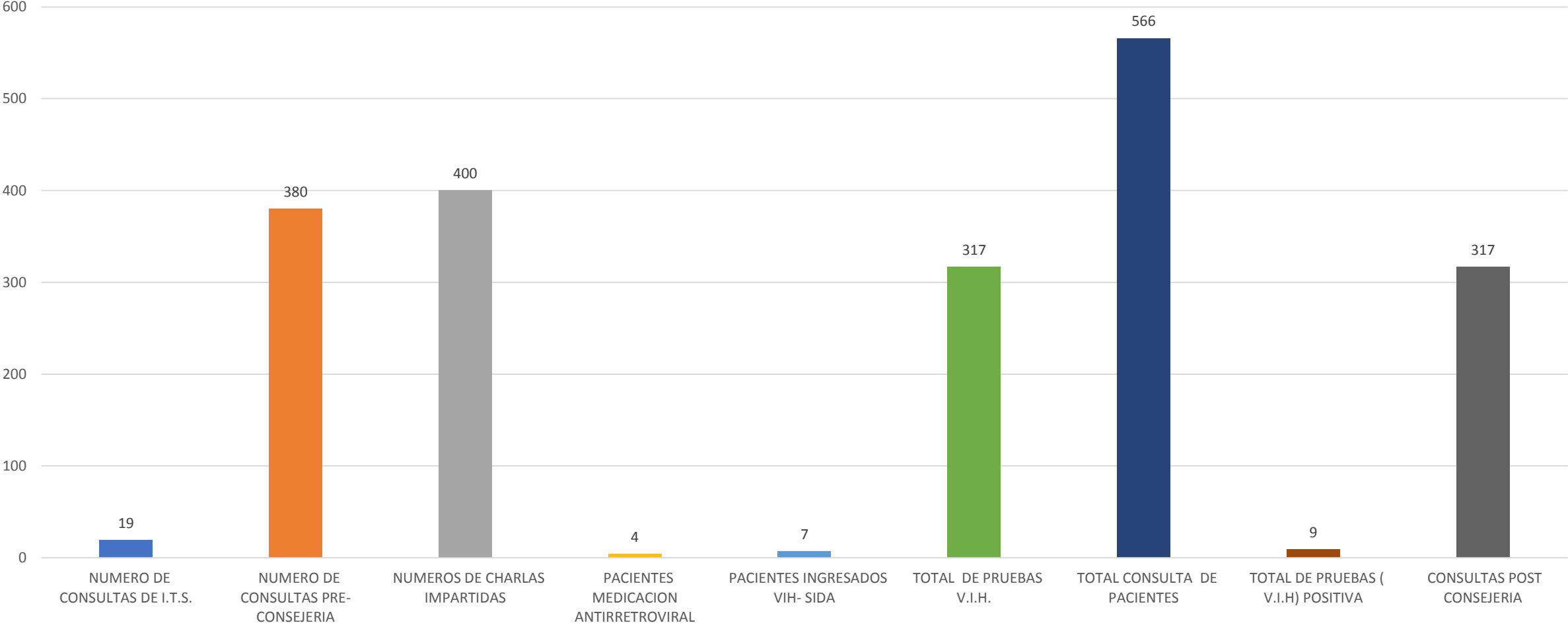


TOTAL DE PRUEBAS APLICADAS: 64,269

ETS



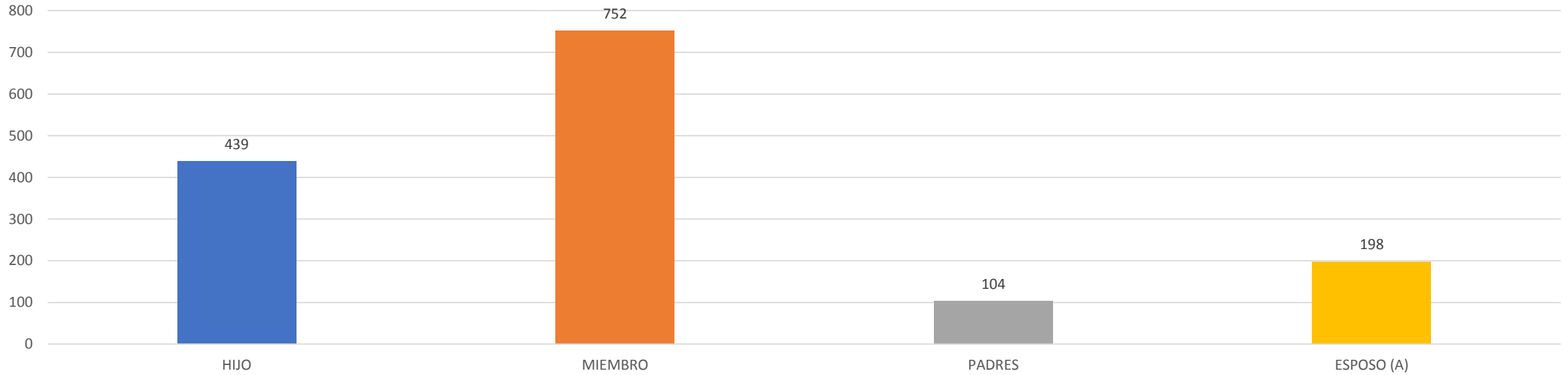
GRÁFICO NO.12  
HOSPITAL CENTRAL DE LAS FUERZAS ARMADAS  
CONSULTAS REALIZADAS EN EL DEPARTAMENTO DE ETS  
ABRIL-JUNIO 2018



TOTAL DE CONSULTAS: 2,019

# ODONTOLOGIA

**GRÁFICO NO.13**  
**HOSPITAL CENTRAL DE LAS FUERZAS ARMADAS**  
**PROCEDIMIENTOS REALIZADOS POR EL DEPARTAMENTO**  
**DE ODONTOLOGIA POR PARENTESCO**  
**ABRIL-JUNIO 2018**



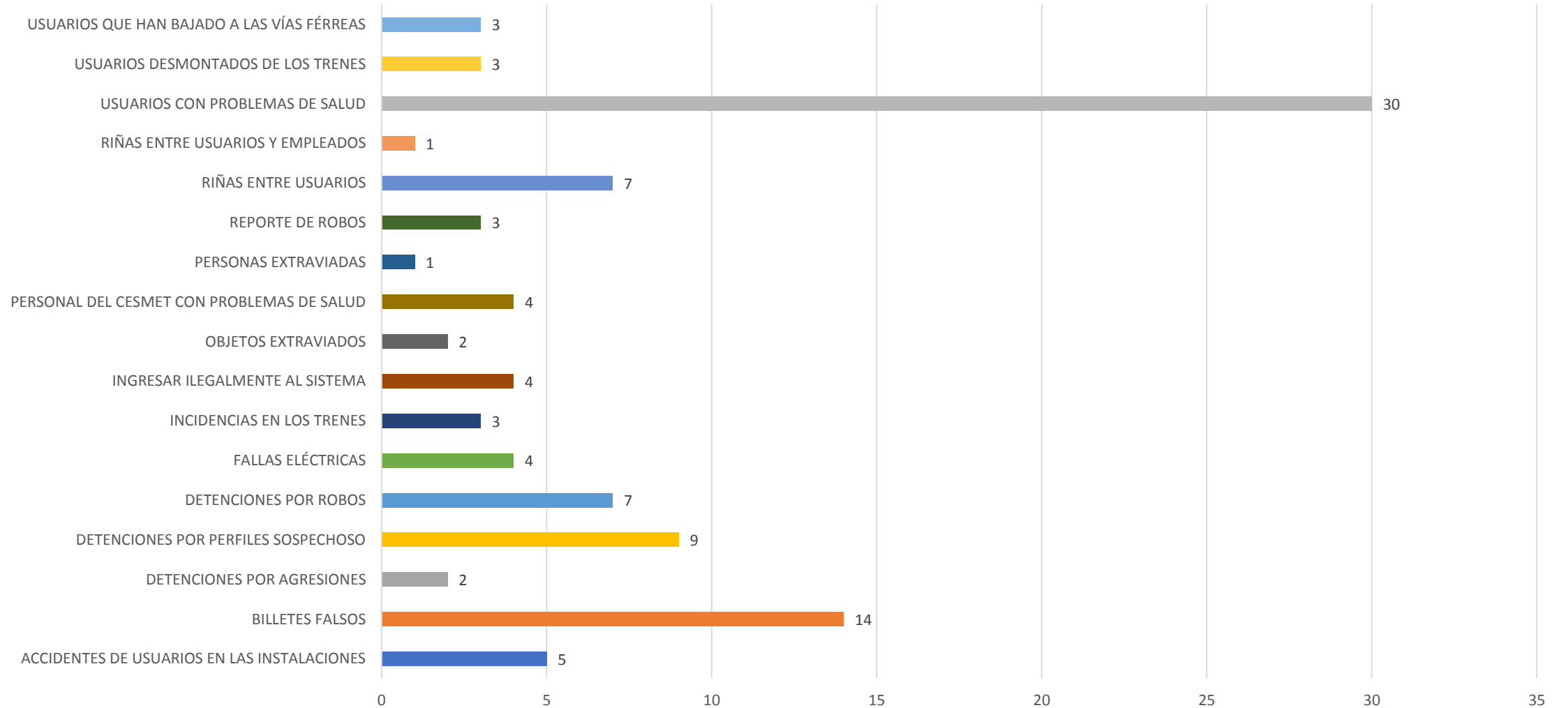
**TOTAL DE PROCEDIMIENTOS REALIZADOS : 1,493**



# CUERPO ESPECIALIZADO EN SEGURIDAD DE SISTEMAS DE TRANSPORTE MASIVOS (CESTRAM)

ABRIL-JUNIO 2018

GRÁFICO NO.1  
CESTRAM  
REPORTE DE LAS NOVEDADES OCURRIDAS  
CON MAYOR FRECUENCIA  
ABRIL-JUNIO 2018



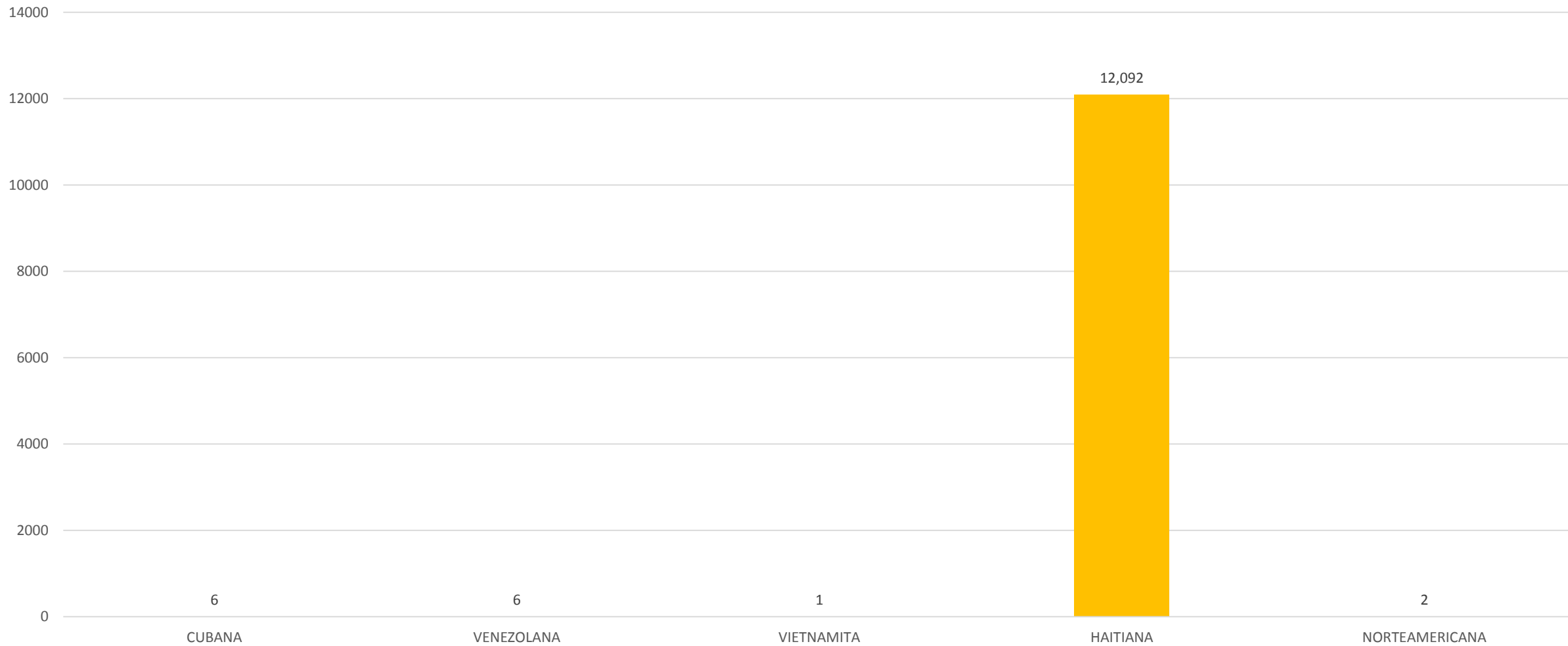
TOTAL DE NOVEDADES: 102



# Cuerpo Especializado para la Seguridad Fronteriza Terrestre, CESFRONT

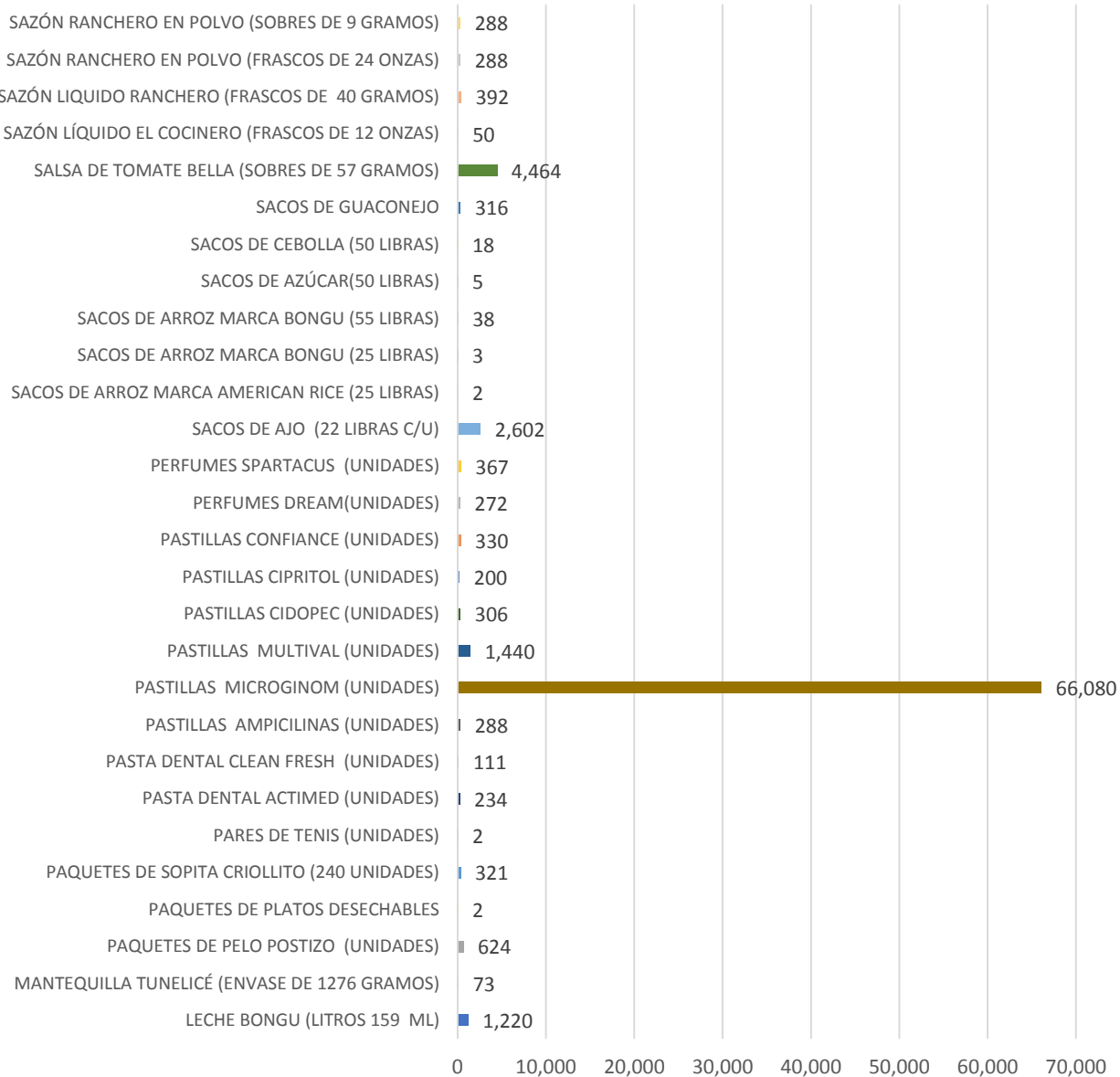
ABRIL-JUNIO 2018

GRAFICO NO. 1  
CESFRONT  
RELACIÓN DE INDOCUMENTADOS  
DETENIDOS POR NACIONALIDAD  
ABRIL-JUNIO 2018



TOTAL DE DETENIDOS: 12,107

**GRAFICO NO. 2  
CESFRONT  
RELACIÓN DE INCAUTACIONES EN LA FRONTERA  
DOMINICO-HAITIANA  
ABRIL-JUNIO 2018**



**GRAFICO NO. 3  
CESFRONT  
RELACIÓN DE INCAUTACIONES EN LA FRONTERA  
DOMINICO-HAITIANA  
ABRIL-JUNIO 2018  
CONT**

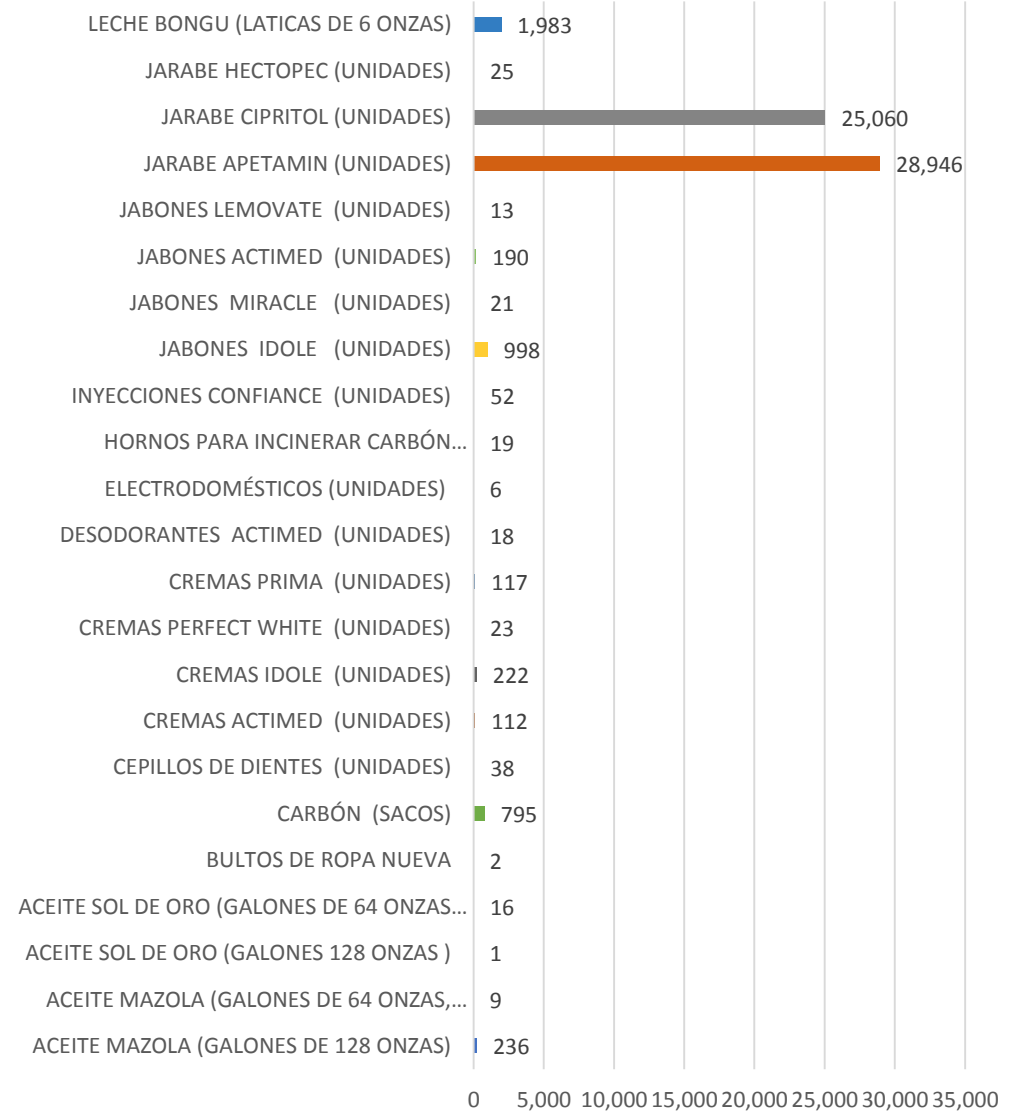




GRAFICO NO. 4  
 CESFRONT  
 RELACIÓN DE BEBIDAS ALCOHOLICAS Y CIGARRILLOS  
 RETENIDAS EN LA FRONTERA  
 DOMINICO-HAITIANA  
 POR TIPO  
 ABRIL-JUNIO 2018

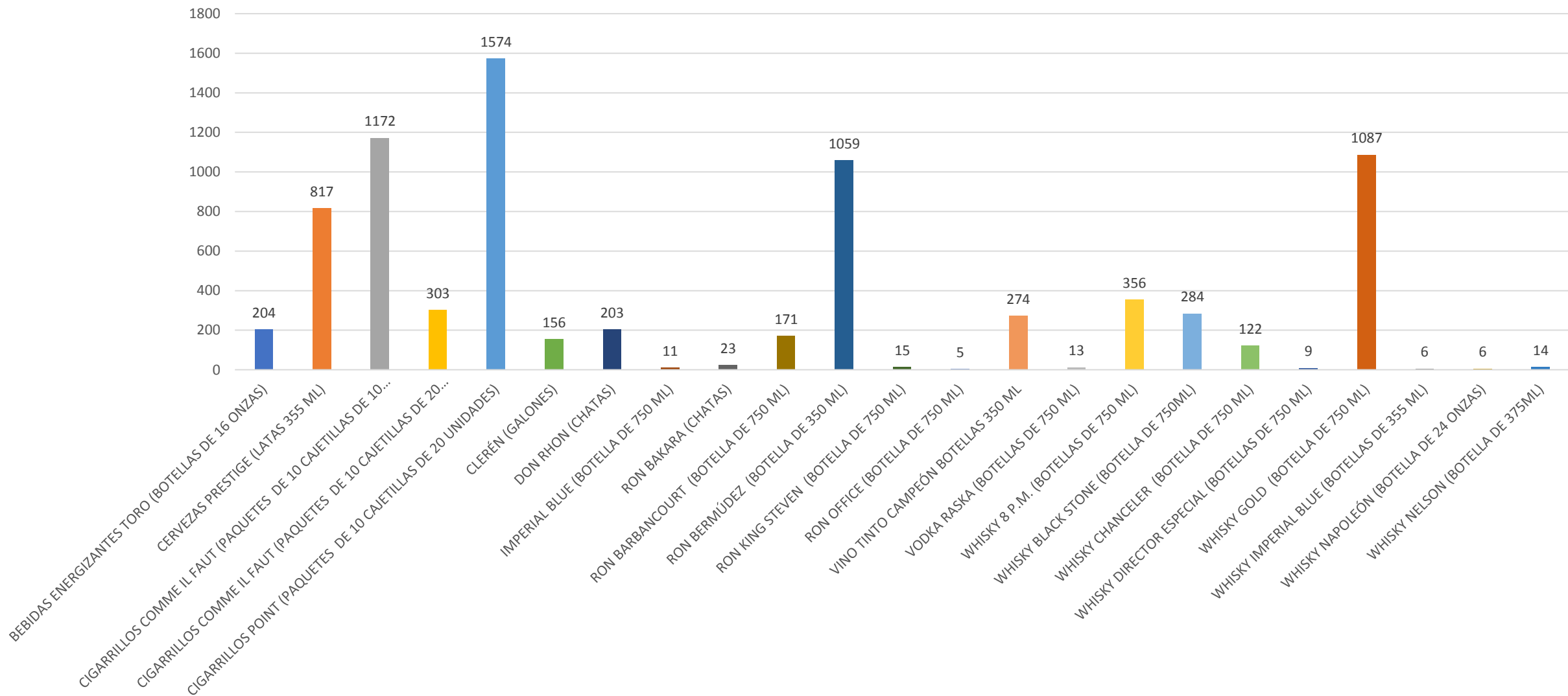


GRAFICO NO. 5  
 CESFRONT  
 RELACIÓN DE VEHÍCULOS RETENIDOS EN LA FRONTERA  
 DOMINICO-HAITIANA  
 POR TIPO  
 ABRIL-JUNIO 2018



**TOTAL DE VEHICULOS RETENIDOS: 123**

GRAFICO NO. 6  
 CESFRONT  
 RELACIÓN DE ARMAS,  
 SUSTANCIAS CONTROLADAS Y COMBUSTIBLE  
 INCAUTADAS EN LA FRONTERA  
 DOMINICO HAITIANA  
 ABRIL-JUNIO 2018

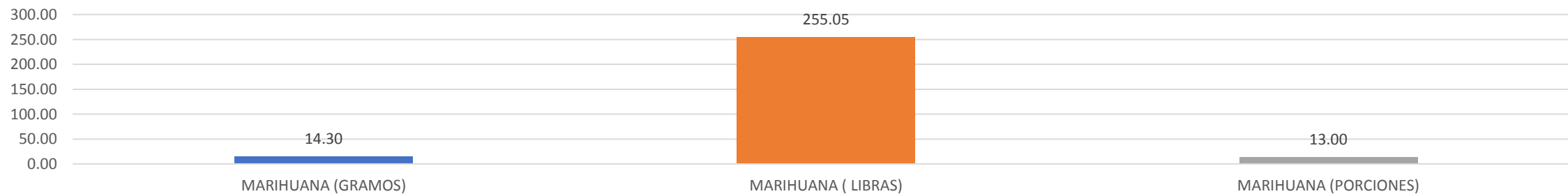
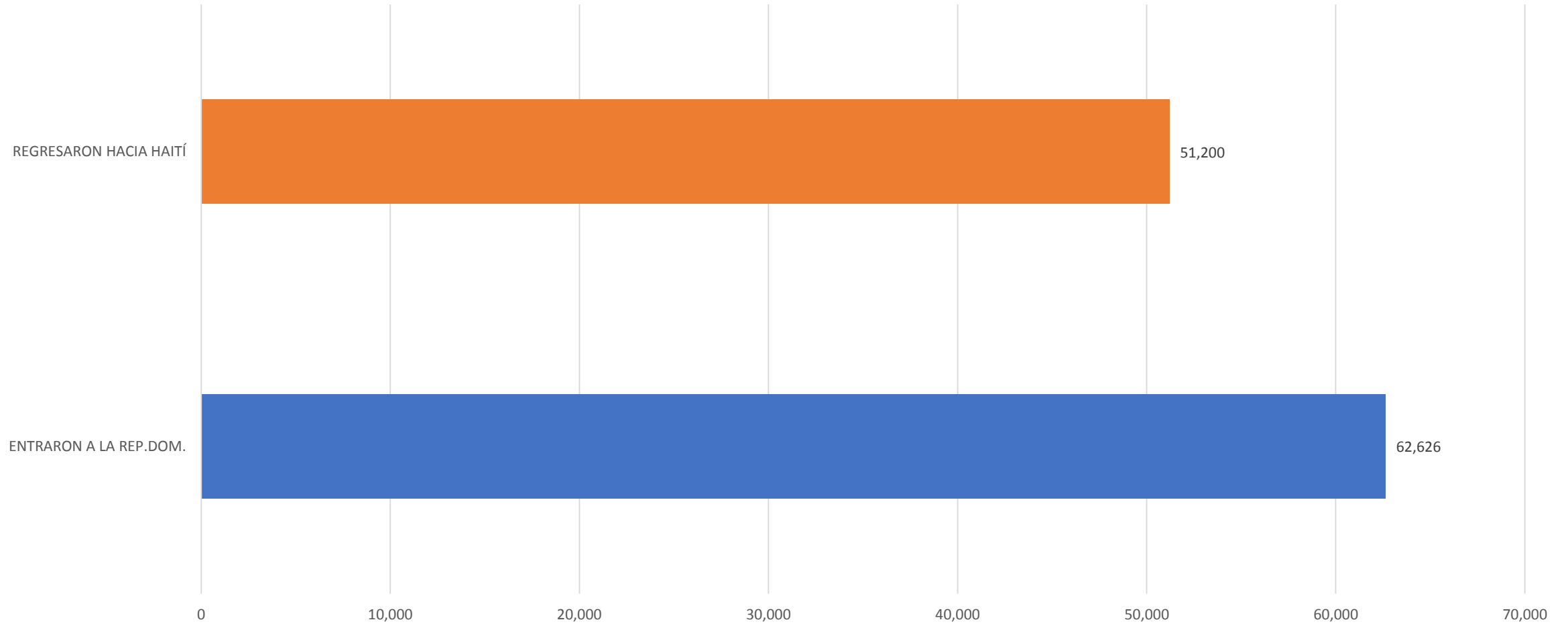


GRAFICO NO. 7  
CESFRONT  
RELACIÓN DEL TRAFICO DE PERSONAS  
POR LA FRONTERA DOMINICO HAITIANA  
ABRIL-JUNIO 2018



**FLUJO TOTAL: 113,826**

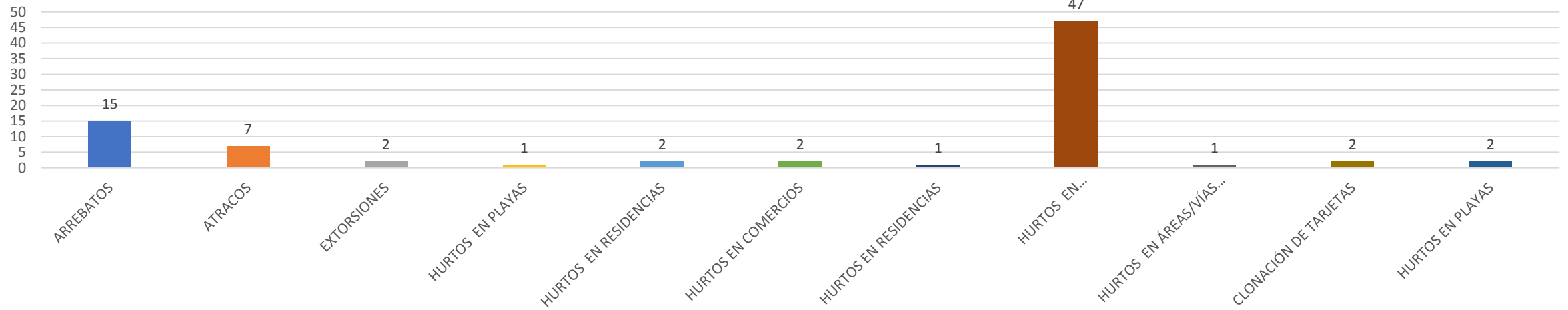


**CESTUR**

**ABRIL-JUNIO 2018**

# SUSTRACCIONES

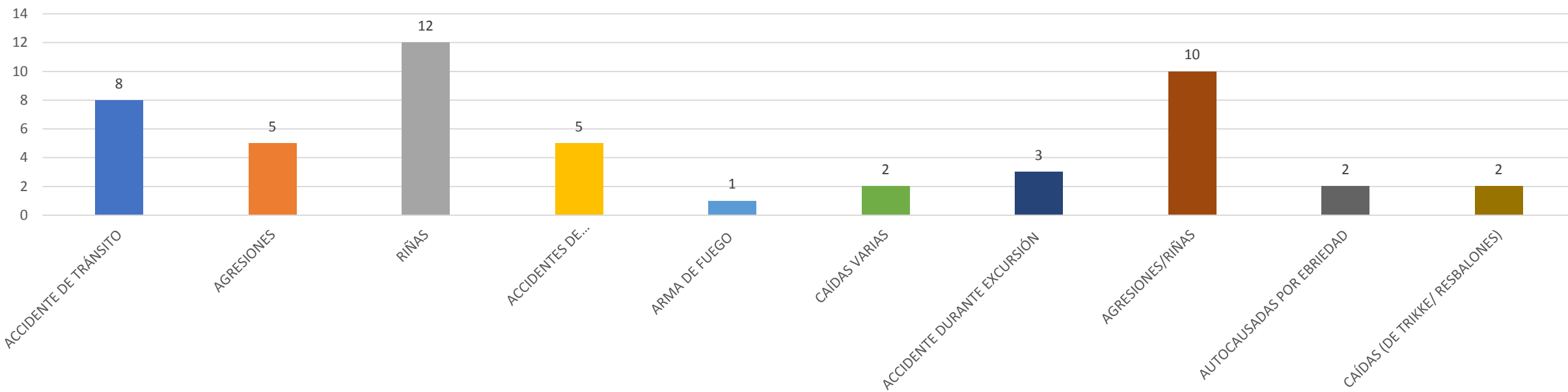
GRÁFICO NO.1  
CESTUR  
REGISTRO DE SUSTRACCIONES  
EN ZONAS TURISTICAS DEL PAÍS  
POR CIRCUNSTANCIA  
ABRIL-JUNIO 2018



TOTAL DE SUSTRACCIONES: 82

**HERIDOS**

GRÁFICO NO.2  
CESTUR  
REGISTRO DE HERIDOS  
EN ZONAS TURISTICAS DEL PAIS  
POR CIRCUNSTANCIA  
ABRIL-JUNIO 2018

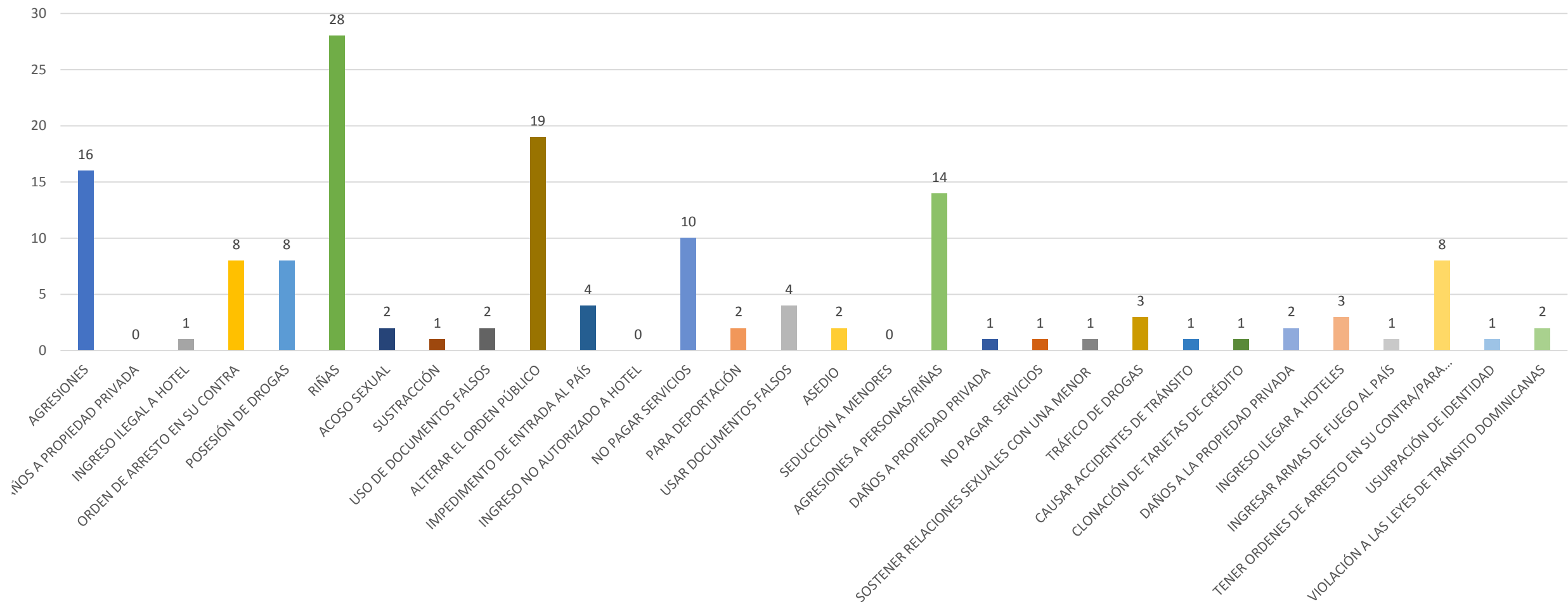


TOTAL DE HERIDOS: 50



**DETENCIONES**

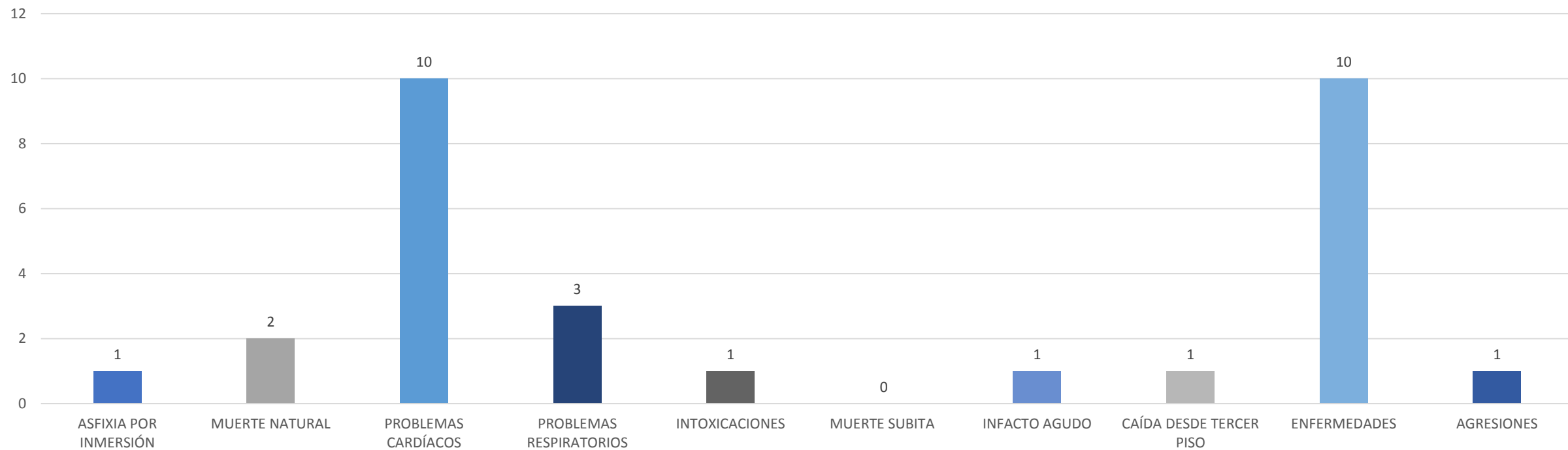
GRÁFICO NO.3  
 CESTUR  
 REGISTRO DE DETENCIONES  
 EN ZONAS TURISTICAS DEL PAIS  
 POR CIRCUNSTANCIA  
 ABRIL-JUNIO 2018



TOTAL DE DETENCIONES: 146

# **FALLECIMIENTOS**

GRÁFICO NO.4  
CESTUR  
REGISTRO DE FALLECIMIENTOS  
EN ZONAS TURISTICAS DEL PAIS  
POR CIRCUNSTANCIA  
ABRIL-JUNIO 2018



TOTAL DE FALLECIMIENTOS: 30

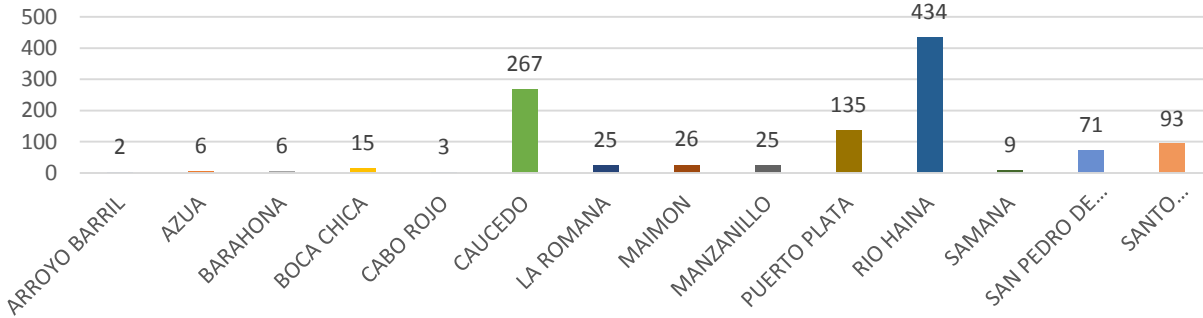


# Cuerpo Especializado de Seguridad Portuaria (CESEP)

*Dependencia del Ministerio de Defensa*

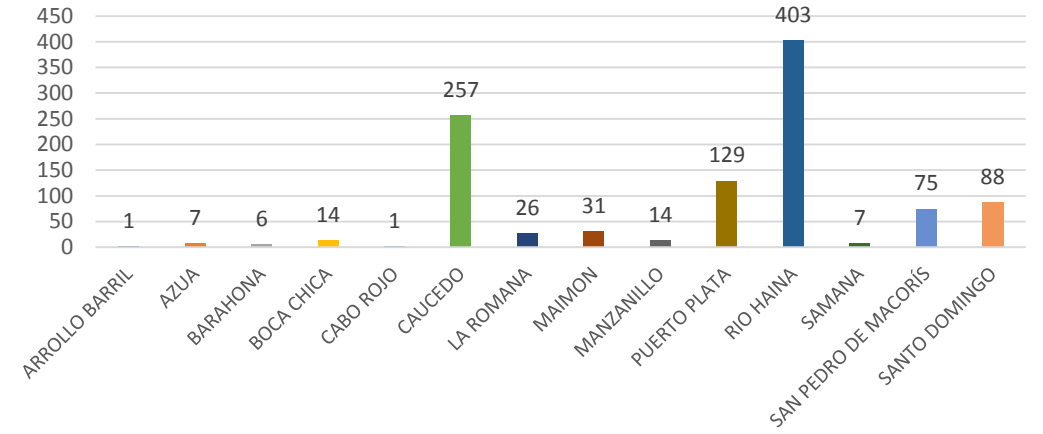
**ABRIL-JUNIO 2018**

**GRAFICO NO.1**  
**CUERPO ESPECIALIZADO DE SEGURIDAD PORTUARIA (CESEP)**  
**LLEGADA DE BUQUES DE LOS DIFERENTES PUERTOS**  
**DE REPÚBLICA DOMINICANA**  
**ABRIL-JUNIO 2018**



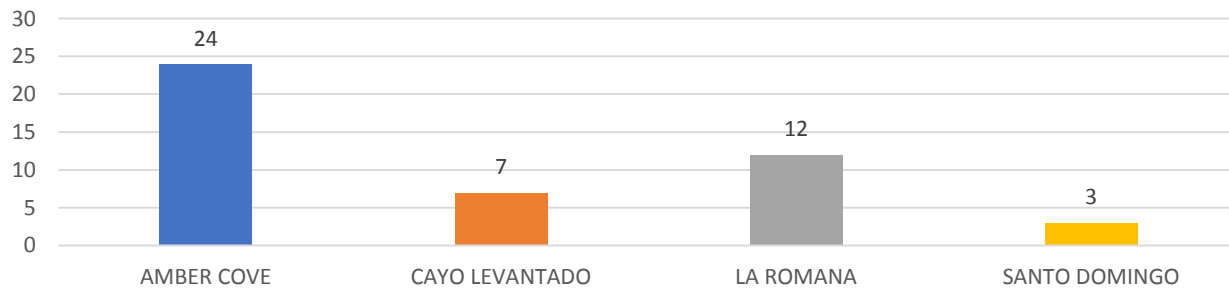
**TOTAL LLEGADA DE BUQUES: 1,117**

**GRAFICO NO.2**  
**CUERPO ESPECIALIZADO DE SEGURIDAD PORTUARIA (CESEP)**  
**SALIDA DE BUQUES DE LOS DIFERENTES PUERTOS**  
**ABRIL-JUNIO 2018**



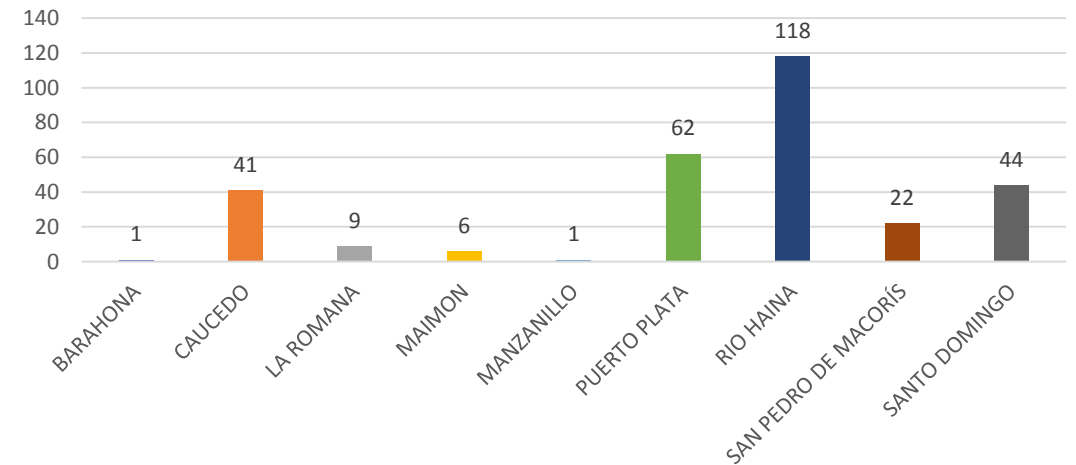
**TOTAL SALIDA DE BUQUES: 1,059**

**GRAFICO NO.3**  
**CUERPO ESPECIALIZADO DE SEGURIDAD PORTUARIA (CESEP)**  
**ENTRADA DE BUQUES DE CRUCERO**  
**EN LOS DIFERENTES PUERTOS**  
**DE LA REPÚBLICA DOMINICANA**  
**ABRIL-JUNIO 2018**



**TOTAL DE CRUCEROS: 46**

**GRAFICO NO.4**  
**CUERPO ESPECIALIZADO DE SEGURIDAD PORTUARIA (CESEP)**  
**SALIDA DE BUQUES DE LOS DIFERENTES PUERTOS**  
**HACIA ESTADOS UNIDOS**  
**ABRIL-JUNIO 2018**

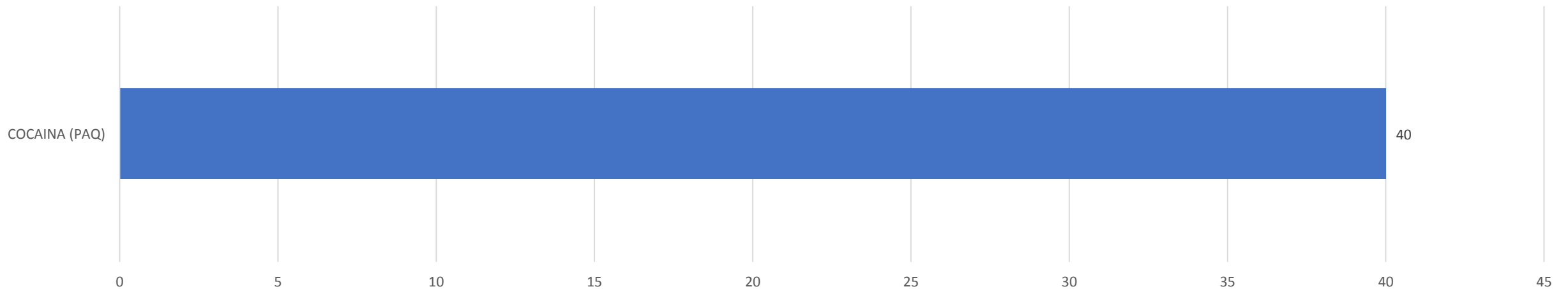


**TOTAL SALIDA DE BUQUES HACIA EEUU: 304**

**GRAFICO NO.5**  
**CUERPO ESPECIALIZADO DE SEGURIDAD PORTUARIA (CESEP)**  
**ARMAS Y PERTRECHOS HALLADOS**  
**EN LOS DIFERENTES PUERTOS**  
**DE REPÚBLICA DOMINICANA**  
**ABRIL-JUNIO 2018**



**GRAFICO NO.6**  
**CUERPO DE SEGURIDAD PORTUARIA (CESEP)**  
**SUSTANCIAS CINTROLADAS HALLADAS**  
**EN LOS DIFERENTES PUERTOS**  
**DE REPÚBLICA DOMINICANA**  
**DROGA**  
**ABRIL-JUNIO 2018**



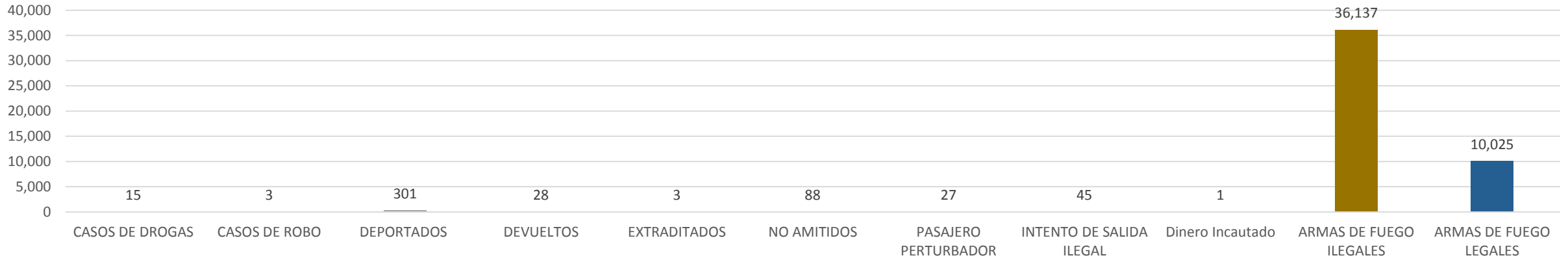


**CUERPO ESPECIALIZADO EN SEGURIDAD  
AEROPORTUARIA Y DE LA AVIACIÓN CIVIL  
(CESAC)**

**ABRIL-JUNIO 2018**



**GRÁFICO NO.1**  
**CESAC**  
**RELACIÓN DE INCIDENCIAS**  
**POR CASO**  
**ABRIL-JUNIO 2018**



**GRÁFICO NO.2**  
**CESAC**  
**RELACIÓN DE INCIDENCIAS**  
**POR AEROPUERTOS**  
**ABRIL-JUNIO 2018**



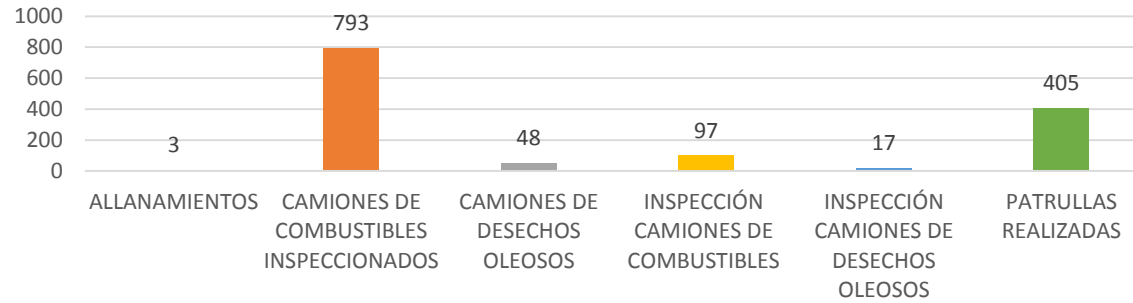
**TOTAL INCIDENCIAS: 46,673**



# CUERPO ESPECIALIZADO DE CONTROL DE COMBUSTIBLES (CECCOM)

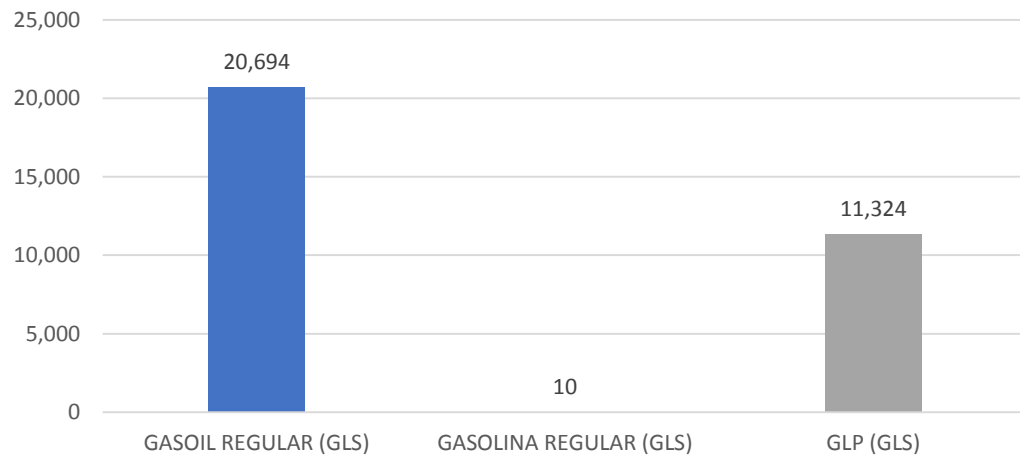
ABRIL-JUNIO 2018

**GRÁFICO NO.1  
CECCOM  
INSPECCIÓN DE VEHÍCULOS  
REALIZADOS TIPO DE OPERATIVO  
ABRIL-JUNIO 2018**



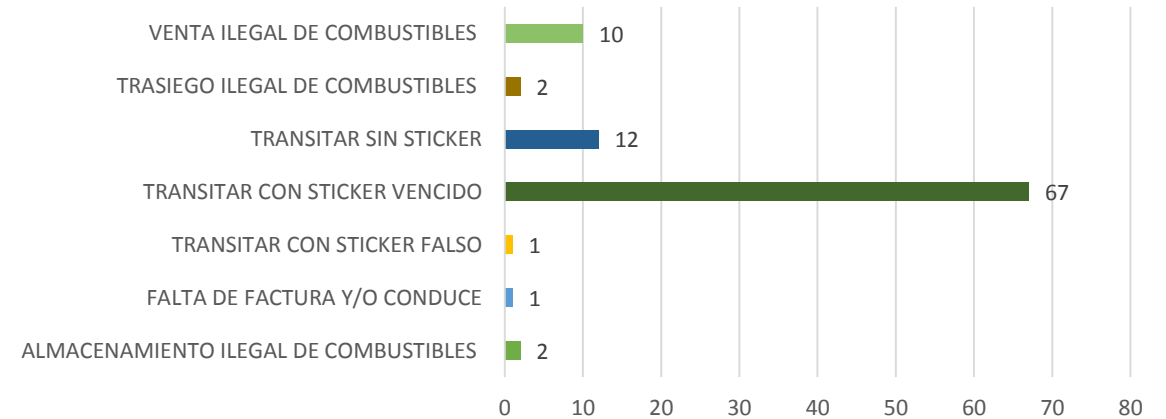
**TOTAL INSPECCIONES A VEHÍCULOS: 1,363**

**GRÁFICO NO.2  
CECCOM  
RETENCIONES REALIZADAS  
POR TIPO DE COMBUSTIBLE  
ABRIL-JUNIO 2018**




**TOTAL DE GALONES RETENIDOS: 32,028**

**GRÁFICO NO.3  
CECCOM  
VEHÍCULOS RETENIDOS  
POR TIPO DE INFRACCIÓN  
ABRIL-JUNIO 2018**



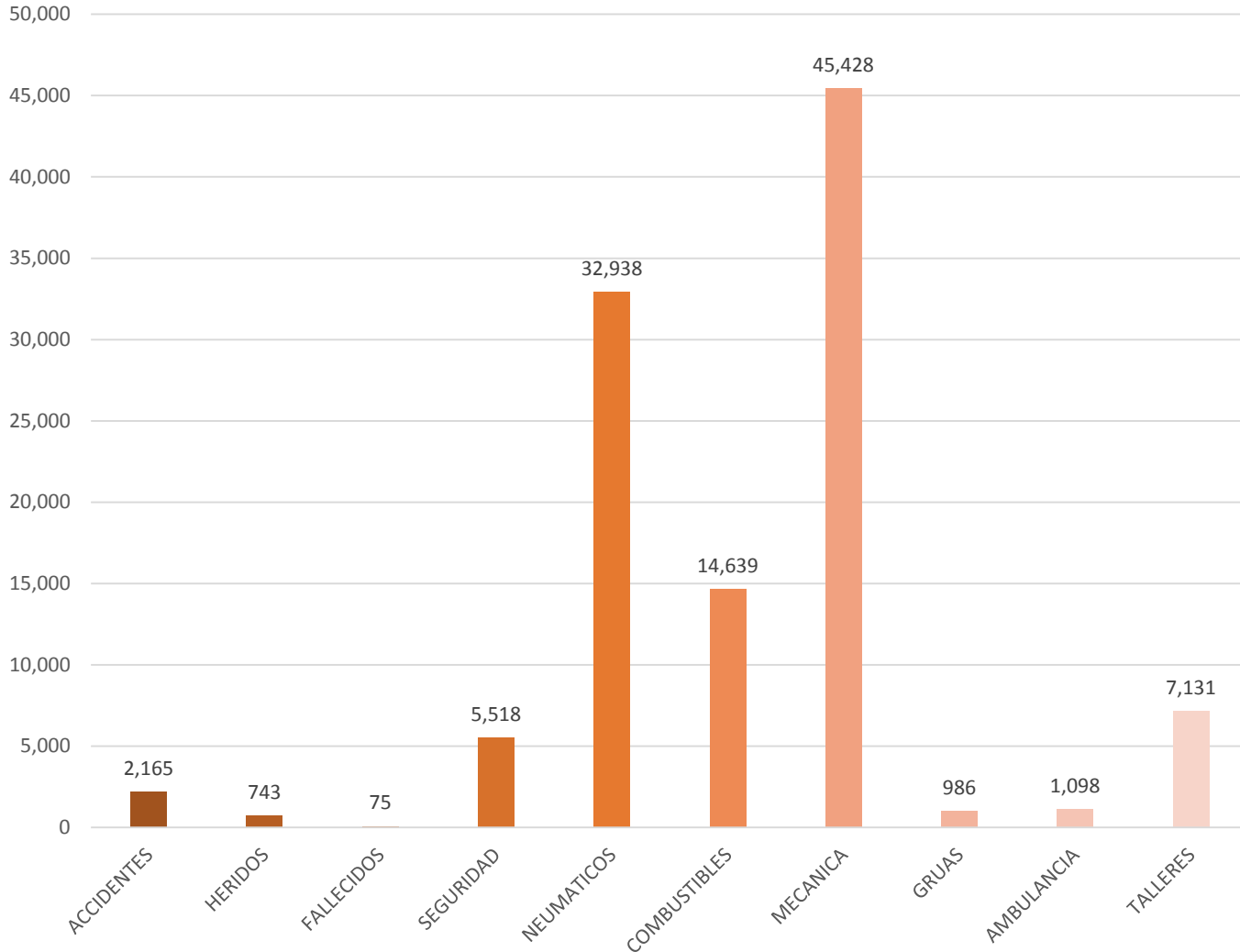
**TOTAL DE VEHICULOS RETENIDOS: 95**



**COMISIÓN MILITAR Y POLICIAL  
MINISTERIO DE OBRAS PÚBLICAS**

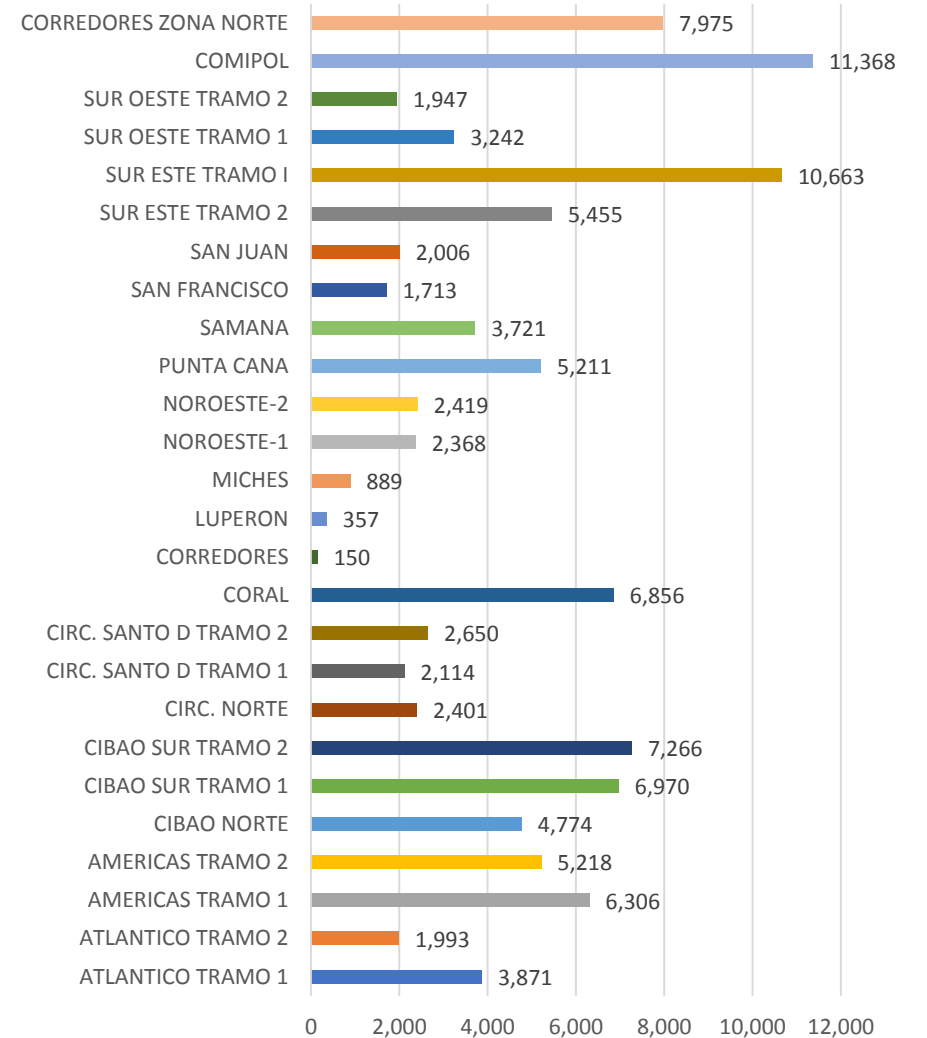
**ABRIL-JUNIO 2018**

**GRÁFICO NO.1**  
**COMISIÓN MILITAR POLICIAL**  
**CANTIDAD DE ASISTENCIAS EN LAS VÍAS**  
**POR TIPO**  
**ABRIL-JUNIO 2018**



**TOTAL ASISTENCIAS: 110,721**

**GRÁFICO NO.2**  
**COMISIÓN MILITAR POLICIAL**  
**CANTIDAD DE ASISTENCIA EN LAS VÍAS CON RELACIÓN**  
**A LA SEGURIDAD**  
**Y ASISTENCIA VIAL**  
**POR ZONA**  
**ABRIL-JUNIO 2018**

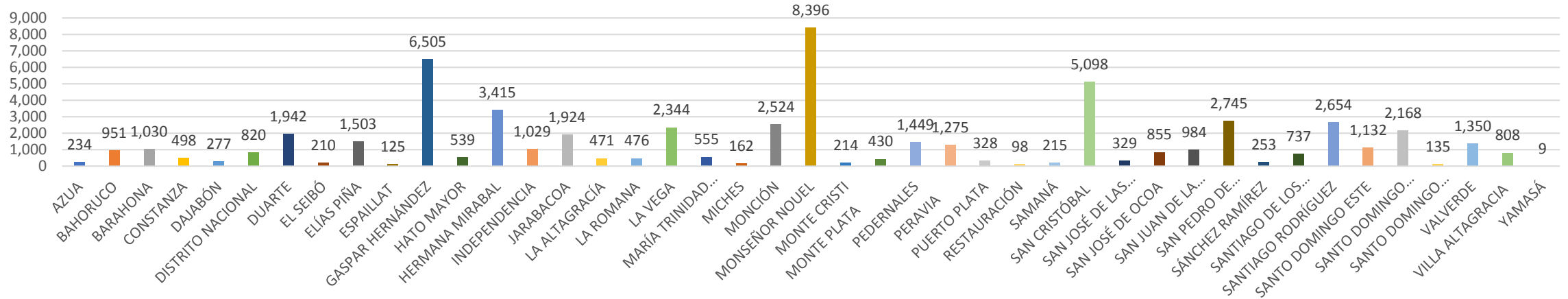




SENPA

ABRIL-JUNIO 2018

**GRÁFICO NO. 1**  
**SENPA**  
**RELACIÓN DE ACTIVIDADES**  
**REALIZADAS POR LOCALIDAD**  
**ABRIL-JUNIO 2018**



**GRÁFICO NO. 2**  
**SENPA**  
**RELACIÓN DE ACTIVIDADES**  
**REALIZADAS POR TIPO**  
**ABRIL-JUNIO 2018**



**TOTAL ACTIVIDADES REALIZADAS: 59,194**

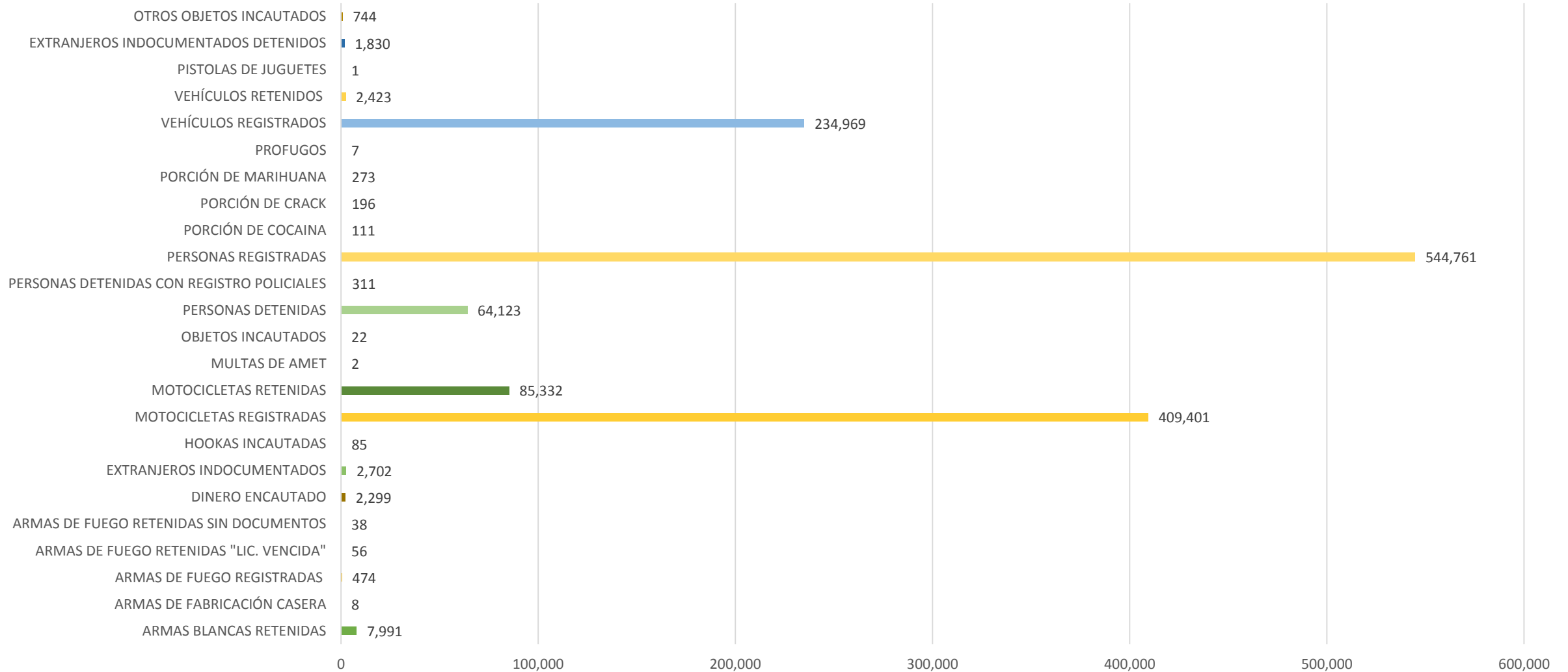


# COMANDO CONJUNTO METROPOLITANO

ABRIL-JUNIO 2018



**GRÁFICO NO.1**  
**COMANDO CONJUNTO METROPOLITANO**  
**REGISTRO DE LAS ACTIVIDADES**  
**ABRIL-JUNIO 2018**



**TOTAL DE ACTIVIDAD: 1,358,159**

**RELACIÓN DE PERSONAL Y VEHÍCULOS UTILIZADOS  
COMANDO CONJUNTO METROPOLITANO  
ABRIL-JUNIO 2018**

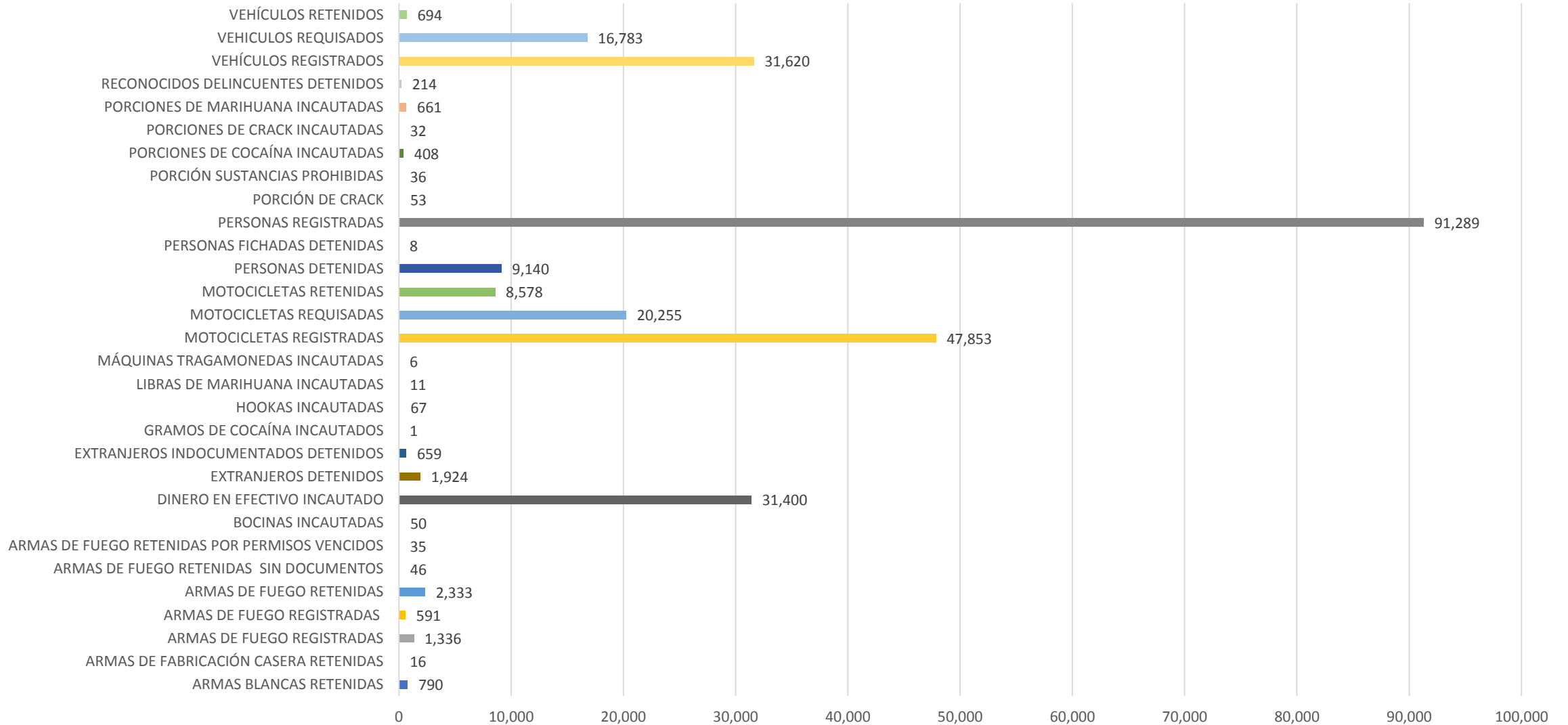
INSTITUCIONES INVOLUCRADAS	VEHÍCULOS Y MOTORIZADAS UTILIZADOS	PERSONAL MILITAR				DISTRIBUCION(%)
		OF. SUPERIORES	OF. SUBALTERNOS	ALISTADOS	TOTAL PERSONAL	
ERD	1,092	541	3,210	18,078	21,829	48
ARD	615	1,322	1,036	9,494	11,852	26
FARD	1,176	638	1,729	31,091	33,458	74
COCOM	153	713	425	2,250	3,388	7
FTC-CIUTRAN	2,888	1,599	4,279	13,160	19,038	42
MOPC	4,641	182	1,001	9,828	11,011	24
CESTUR	3,539	637	1,547	10,163	12,347	27
FUERZA DE AUMENTO	568	650	1,208	3,333	5,191	11
<b>TOTAL GENERAL</b>	<b>5,027</b>	<b>2,279</b>	<b>5,240</b>	<b>37,745</b>	<b>45,264</b>	<b>100</b>



COMANDO CONJUNTO NORTE

ABRIL-JUNIO 2018

**GRÁFICO NO.1**  
**COMANDO CONJUNTO NORTE**  
**OPERACIONES REALIZADAS**  
**POR RESULTADOS OBTENIDOS**  
**ABRIL-JUNIO 2018**



**TOTAL DE ACTIVIDAD: 266,889**

**RELACIÓN DE PERSONAL Y VEHÍCULOS UTILIZADOS  
COMANDO CONJUNTO NORTE  
ABRIL-JUNIO 2018**

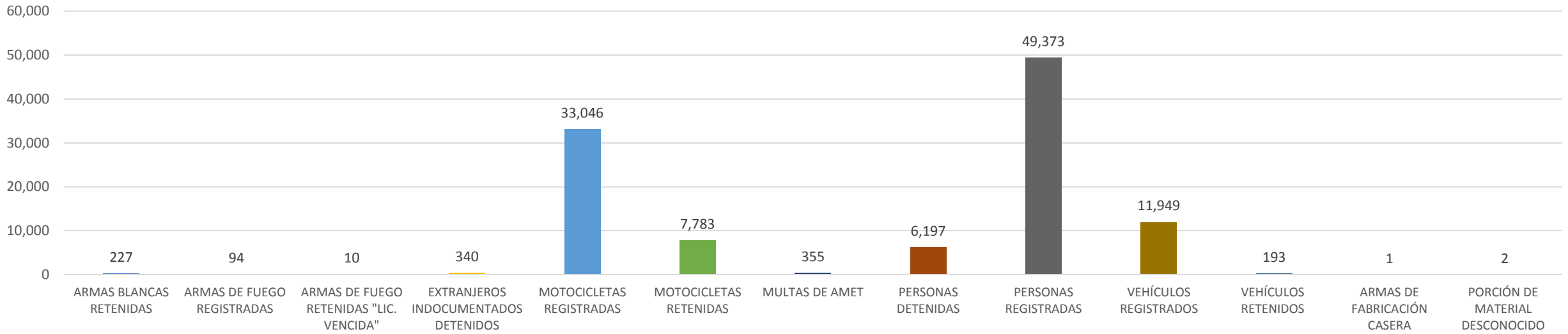
INSTITUCIONES INVOLUCRADAS	VEHÍCULOS UTILIZADOS	PERSONAL MILITAR			PATRULLAS		DISTRIBUCION(%)
		OFICIALES	ALISTADOS	TOTAL PERSONAL Y EQUIPOS	A PIE	MOTORIZADA	
<b>ERD</b>	376	5,076	16,963	22,415	2,869	522	52
<b>ARD</b>	556	2,377	9,367	12,300	631	456	29
<b>FARD</b>	113	2,076	6,183	8,372	291	243	19
<b>TOTAL GENERAL</b>	1,045	9,529	32,513	43,087	3,791	1,221	100



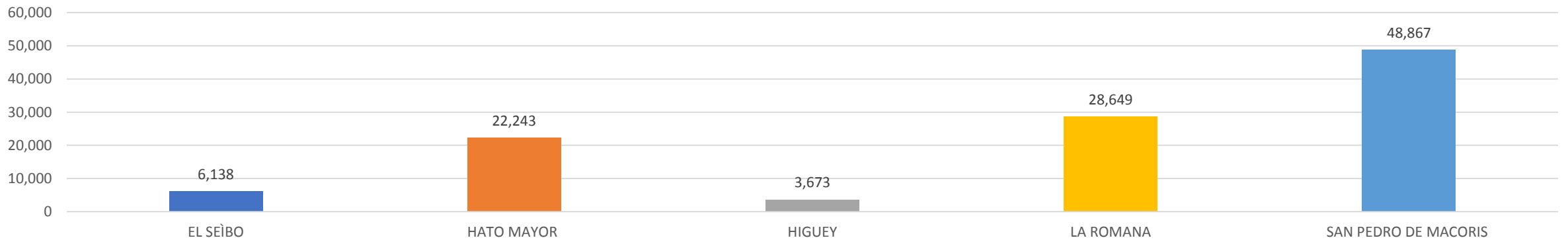
COMANDO CONJUNTO ESTE

ABRIL-JUNIO 2018

**GRÁFICO NO.1  
COMANDO CONJUNTO ESTE  
ACCIONES REALIZADAS POR TIPO  
ABRIL-JUNIO 2018**



**GRÁFICO NO.2  
COMANDO CONJUNTO ESTE  
ACCIONES REALIZADAS  
POR PROVINCIA  
ABRIL-JUNIO 2018**



**TOTAL ACTIVIDAD: 109,570**

**RELACIÓN DE PERSONAL Y VEHÍCULOS UTILIZADOS  
COMANDO CONJUNTO ESTE  
ABRIL-JUNIO 2018**

INSTITUCIONES INVOLUCRADAS	VEHÍCULOS UTILIZADOS	PERSONAL MILITAR			PATRULLAS		DISTRIBUCION(%)
		OFICIALES	ALISTADOS	TOTAL PERSONAL	A PIE	MOTORIZADA	
ERD	45	215	1,080	1,295		45	23
ARD	180	240	3,900	4,140	1,740	240	72
FARD	45	45	261	306		45	5
<b>TOTAL GENERAL</b>	<b>270</b>	<b>500</b>	<b>5,241</b>	<b>5,741</b>	<b>1,740</b>	<b>330</b>	<b>100</b>

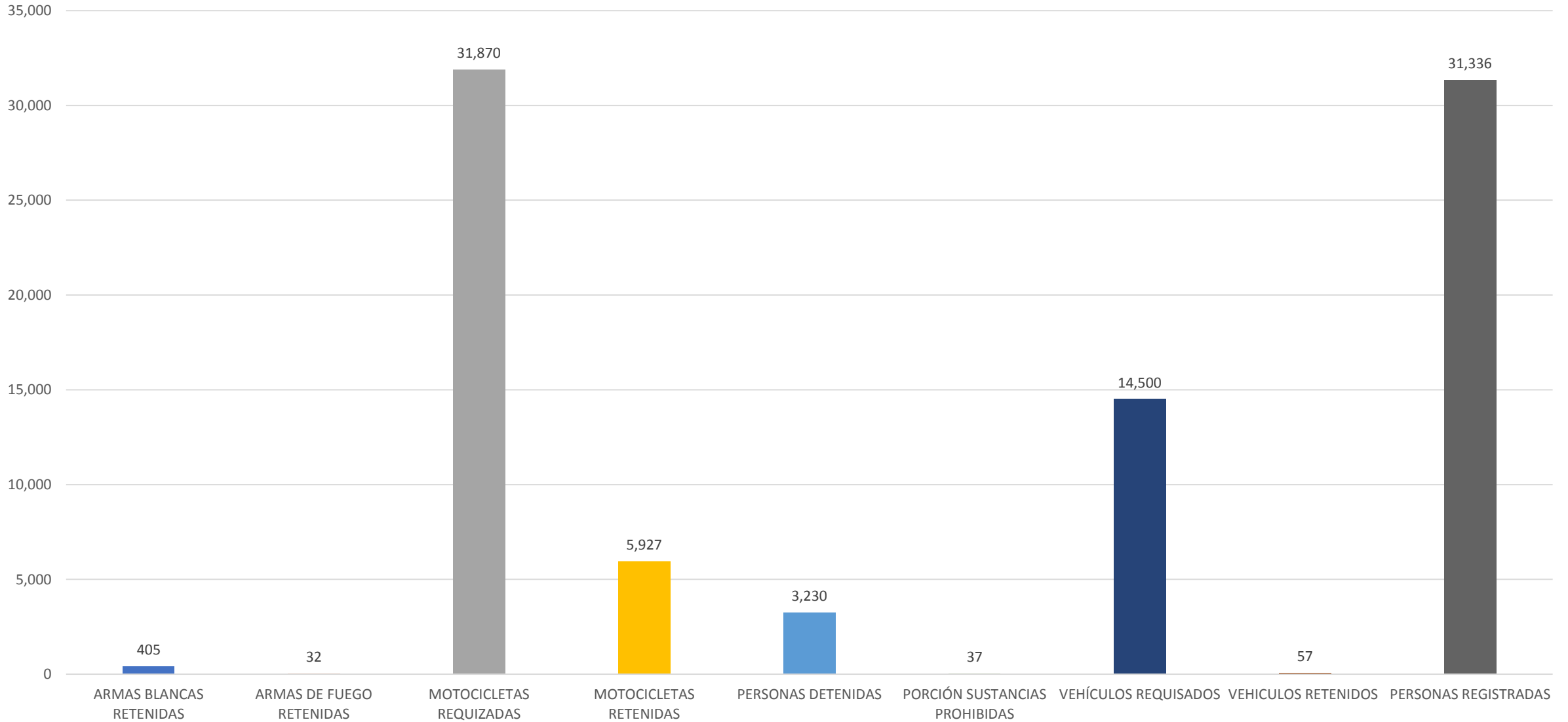




COMANDO CONJUNTO SUR

ABRIL-JUNIO 2018

GRÁFICO NO.1  
COMANDO CONJUNTO SUR  
ACCIONES OPERATIVAS POR RESULTADOS OBTENIDOS  
ABRIL-JUNIO 2018



**TOTAL ACTIVIDAD: 87,394**

**RELACIÓN DE PERSONAL Y VEHÍCULOS UTILIZADOS  
COMANDO CONJUNTO SUR  
ABRIL-JUNIO 2018**

INSTITUCIONES INVOLUCRADAS	CANTIDAD DE PUNTOS FIJOS	PERSONAL DE SERVICIO DIURNO	PERSONAL DE SERVICIO NOCTURNO	TOTAL PERSONAL ENVIADO	VEHÍCULOS UTILIZADOS	PATRULLAS		DISTRIBUCION (%)
						A PIE	MOTORIZADA	
<b>ERD</b>	<b>108</b>	<b>526</b>	<b>685</b>	<b>1,211</b>	<b>24</b>	<b>80</b>	<b>52</b>	<b>75</b>
<b>ARD</b>	<b>21</b>	<b>87</b>	<b>140</b>	<b>227</b>	<b>4</b>	<b>3</b>	<b>2</b>	<b>14</b>
<b>CESTUR</b>	<b>9</b>	<b>74</b>	<b>38</b>	<b>112</b>	<b>21</b>	<b>0</b>	<b>0</b>	<b>7</b>
<b>CIUTRAN</b>	<b>3</b>	<b>11</b>	<b>12</b>	<b>23</b>	<b>2</b>	<b>0</b>	<b>3</b>	<b>1</b>
<b>CCS</b>	<b>0</b>	<b>6</b>	<b>0</b>	<b>6</b>	<b>1</b>	<b>0</b>	<b>0</b>	<b>0</b>
<b>FTC-CIUTRAN</b>	<b>0</b>	<b>35</b>	<b>0</b>	<b>35</b>	<b>3</b>	<b>0</b>	<b>5</b>	<b>2</b>
<b>TOTAL</b>	<b>141</b>	<b>739</b>	<b>875</b>	<b>1,614</b>	<b>55</b>	<b>83</b>	<b>62</b>	<b>100</b>



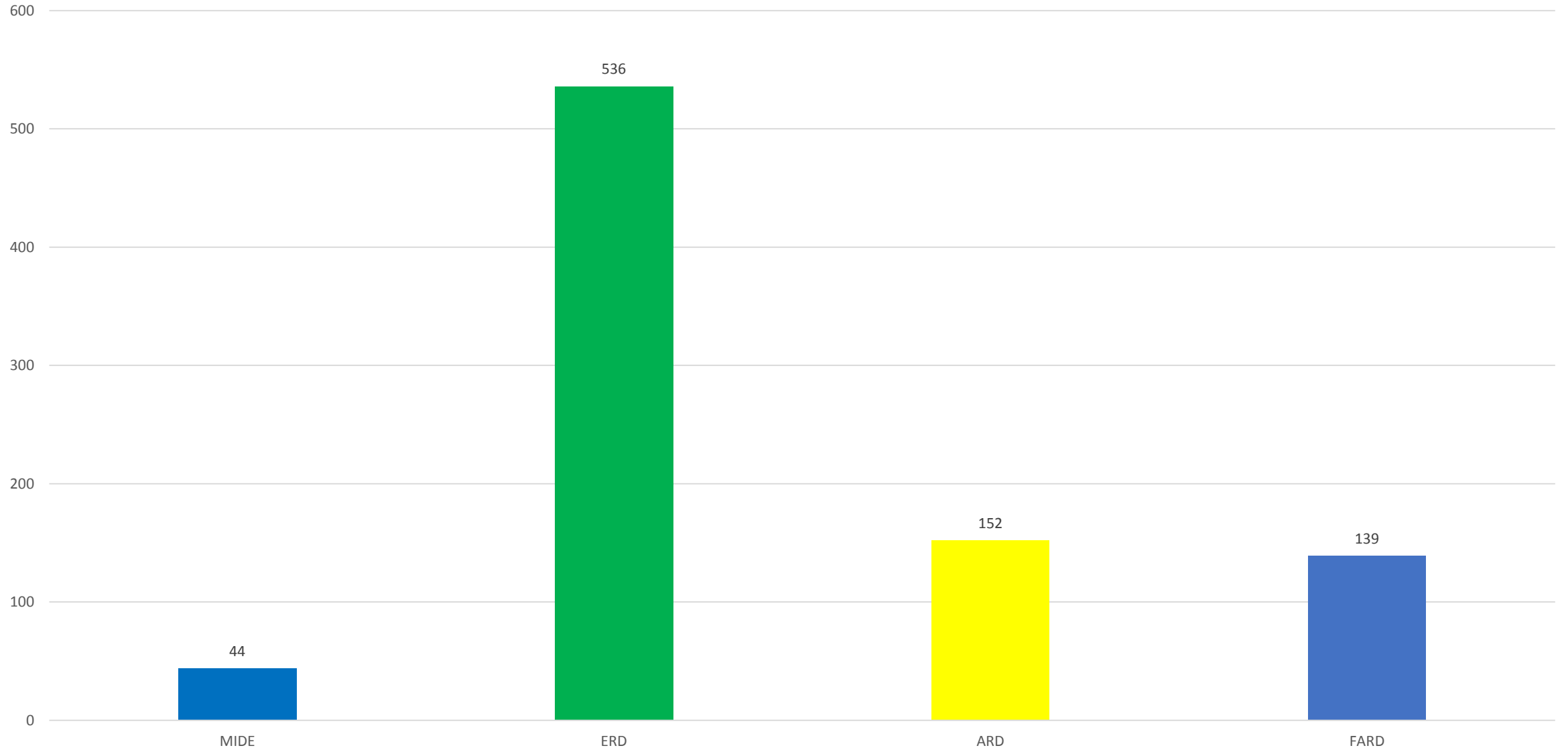
JUNTA DE RETIRO DE LAS  
FUERZAS ARMADAS



*República Dominicana*

ABRIL-JUNIO 2018

GRÁFICO NO.1  
JUNTA DE RETIRO  
RELACIÓN DE PENSIONES POR INSTITUCIÓN  
ABRIL-JUNIO 2018



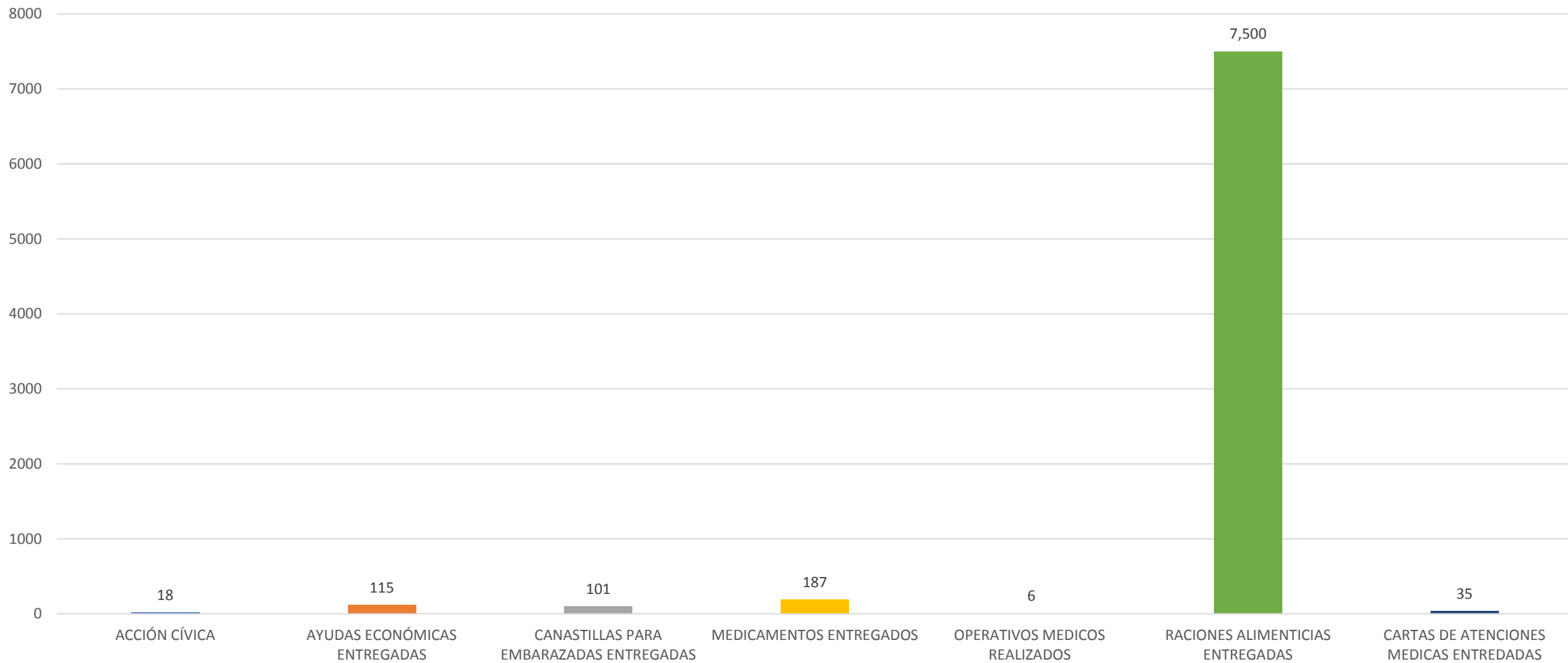
**TOTAL DE PENSIONES: 871**



**DIRECCION GENERAL DEL PLAN SOCIAL DE LAS  
FUERZAS ARMADAS**

**ABRIL-JUNIO 2018**

**GRAFICO NO.1**  
**DIRECCIÓN GENERAL DEL PLAN SOCIAL DE LAS FUERZAS ARMADAS**  
**RELACIÓN DE OPERATIVOS REALIZADOS**  
**POR TIPO**  
**ABRIL-JUNIO 2018**



**TOTAL DE AYUDAS: 7,962**

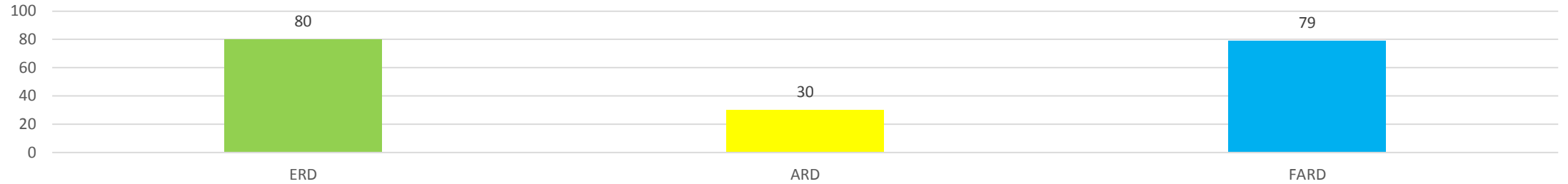


**PROGRAMA DE EDUCACION Y CAPACITACION PROFESIONAL  
DE LAS FUERZAS ARMADAS GRAN GENERAL RESTAURADOR  
GREGORIO LUPERON  
(PECPFFAA "GGRGL")**

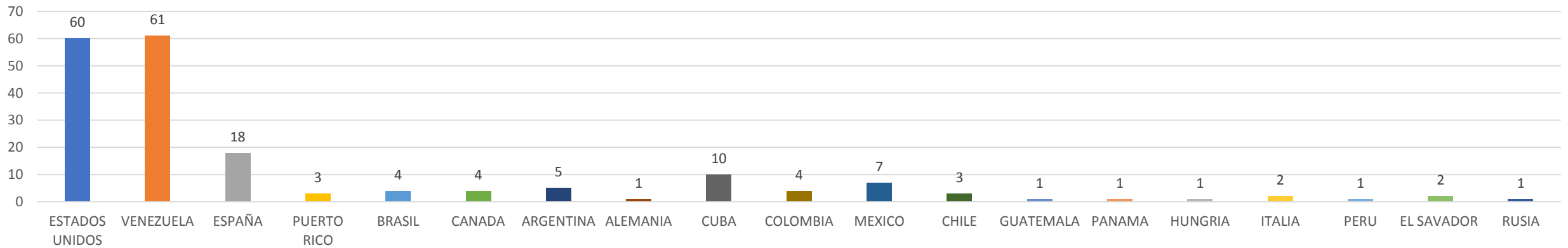
**ABRIL-JUNIO 2018**



**GRAFICO NO.1**  
**PROGRAMA DE EDUCACION Y CAPACITACION**  
**PROFESIONAL DE LAS FUERZAS ARMADAS**  
**RELACIÓN DE PERSONAL MILITAR QUE SE ENCUENTRA REALIZANDO CURSOS**  
**EN EL EXTERIOR**  
**POR INSTITUCIÓN**  
**A JUNIO 2018**

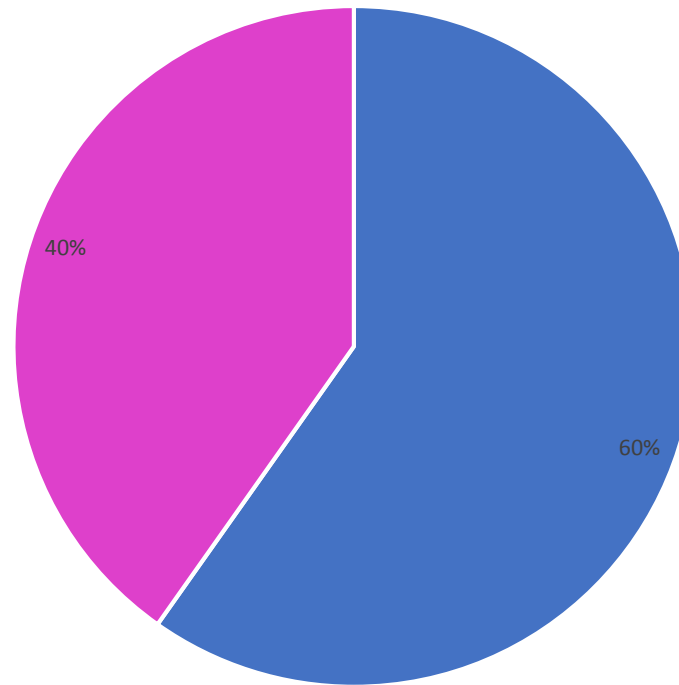


**GRAFICO NO.2**  
**PROGRAMA DE EDUCACION Y CAPACITACION**  
**PROFESIONAL DE LAS FUERZAS ARMADAS**  
**PERSONAL MILITAR QUE SE ENCUENTRA REALIZANDO CURSOS**  
**EN EL EXTERIOR**  
**POR PAÍS**  
**A JUNIO 2018**



**TOTAL DE MIEMBROS EN CAPACITACION: 189**

GRAFICO NO.3  
PROGRAMA DE EDUCACION Y CAPACITACION  
PROFESIONAL DE LAS FUERZAS ARMADAS  
RELACIÓN PORCENTUAL DE PERSONAL MILITAR QUE SE ENCUENTRA REALIZANDO CURSOS  
EN EL EXTERIOR  
POR SEXO  
A JUNIO 2018



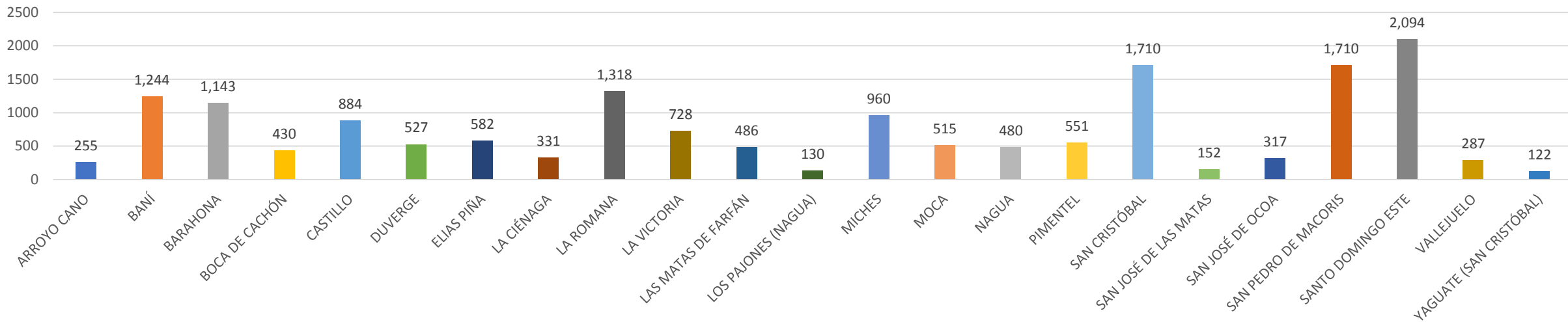
■ MASCULINO ■ FEMENINO



**DIRECCIÓN GENERAL DE LAS ESCUELAS VOCACIONALES DE  
LAS FF. AA. Y LA P.N.**

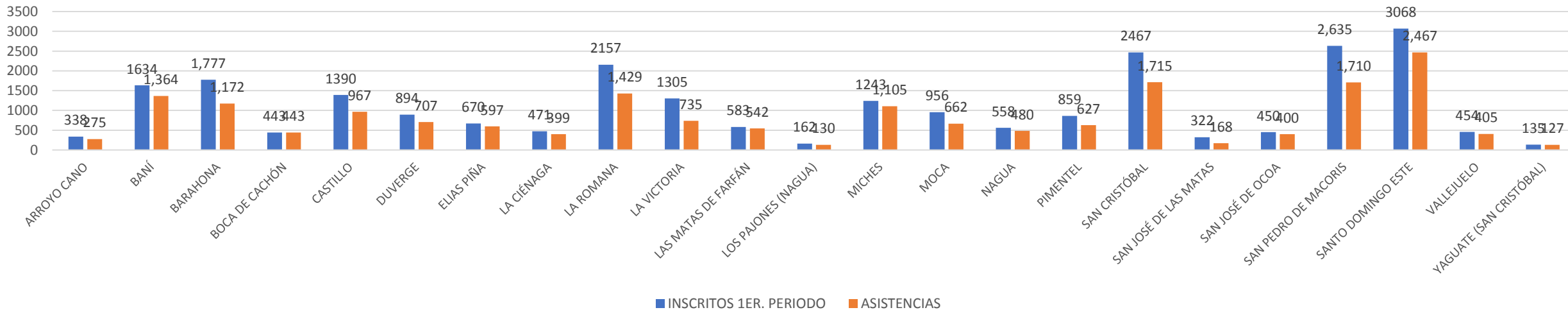
**ABRIL- JUNIO 2018**

**GRAFICO NO.1**  
**DIRECCIÓN GENERAL DE LAS ESCUELAS VOCACIONALES DE LAS FF. AA. Y LA P.N.**  
**RELACIÓN DE ESTUDIANTES POR ESCUELAS**  
**A JUNIO 2018**



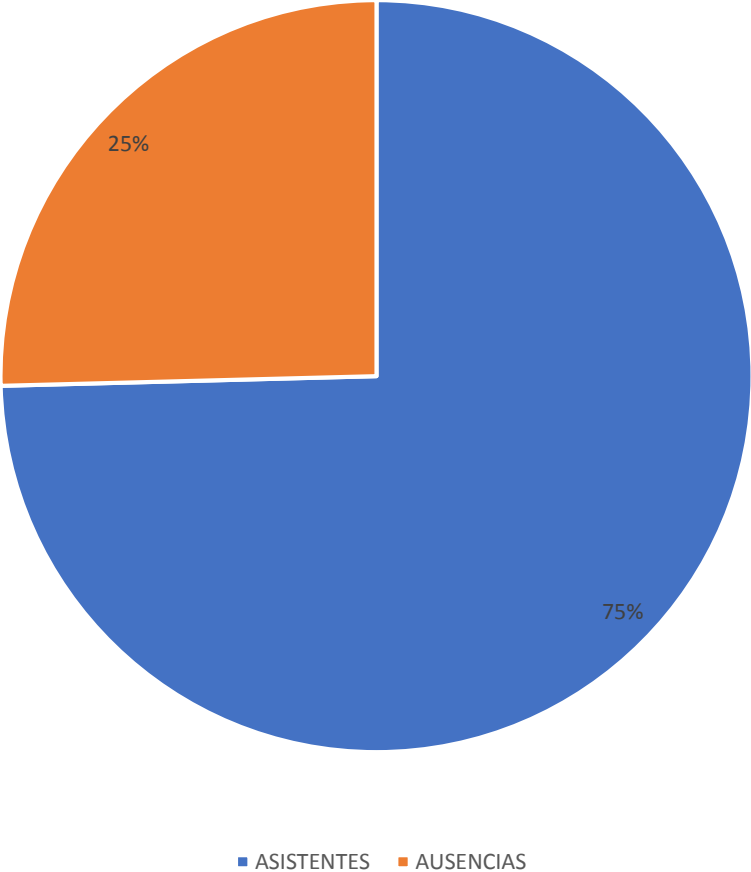
**TOTAL DE ESTUDIANTES: 16,956**

**GRAFICO NO.2**  
**DIRECCIÓN GENERAL DE LAS ESCUELAS VOCACIONALES DE LAS FF. AA. Y LA P.N.**  
**RELACIÓN DE ESTUDIANTES INSCRITOS POR ASISTENCIA**  
**A JUNIO 2018**

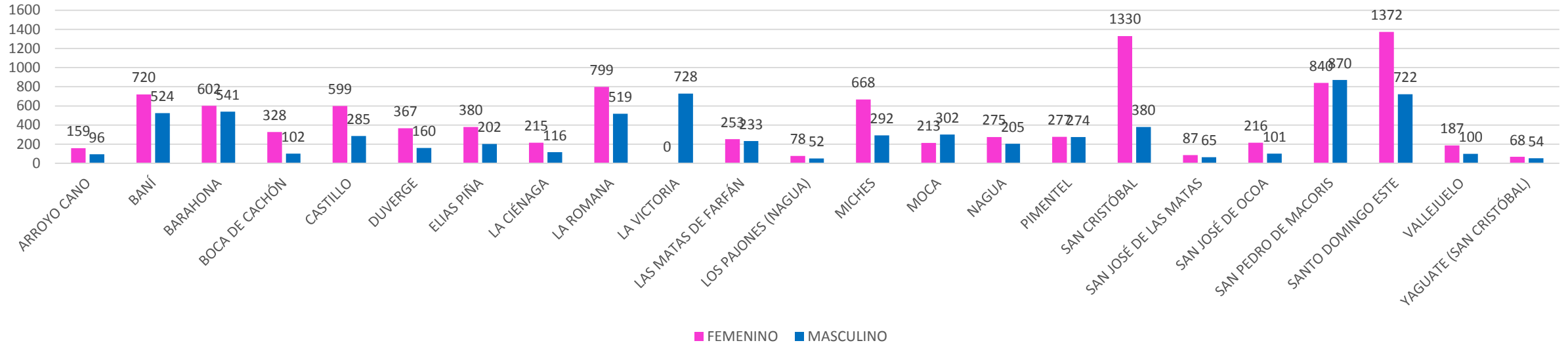


■ INSCRITOS 1ER. PERIODO    ■ ASISTENCIAS

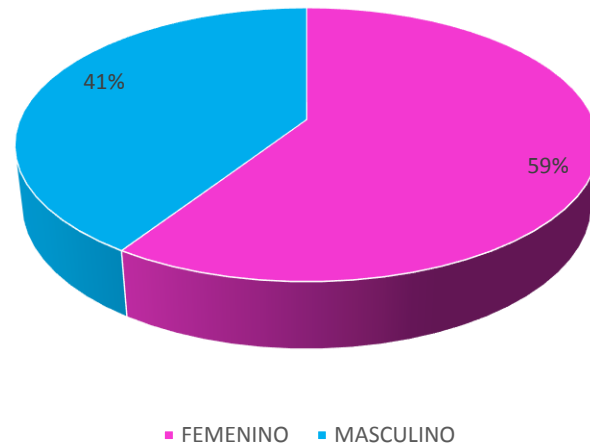
**GRAFICO NO.3**  
**DIRECCIÓN GENERAL DE LAS ESCUELAS VOCACIONALES DE LAS FF. AA. Y LA P.N.**  
**RELACIÓN PORCENTUAL DE ESTUDIANTES INSCRITOS**  
**POR ASISTENCIA**  
**A JUNIO 2018**



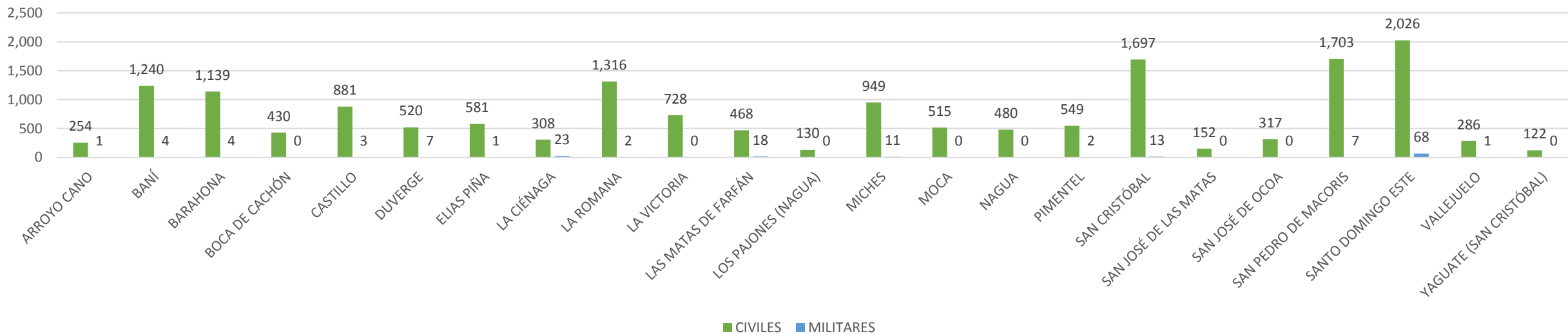
**GRAFICO NO.4**  
**DIRECCIÓN GENERAL DE LAS ESCUELAS VOCACIONALES DE LAS FF. AA. Y LA P.N.**  
**RELACIÓN DE ESTUDIANTES POR ESCUELAS Y SEXO**  
**A JUNIO 2018**



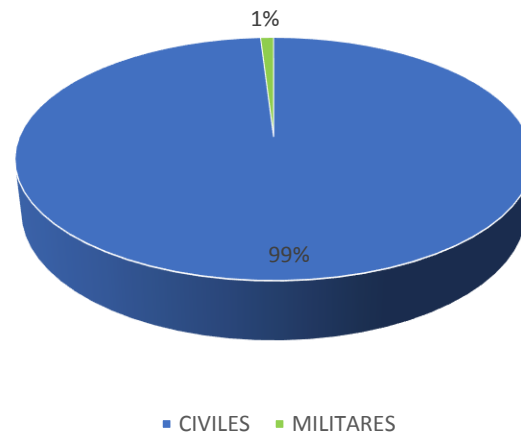
**GRAFICO NO.5**  
**DIRECCIÓN GENERAL DE LAS ESCUELAS VOCACIONALES DE LAS FF. AA. Y LA P.N.**  
**RELACIÓN PORCENTUAL DE ESTUDIANTES POR ESCUELAS Y SEXO**  
**A JUNIO 2018**



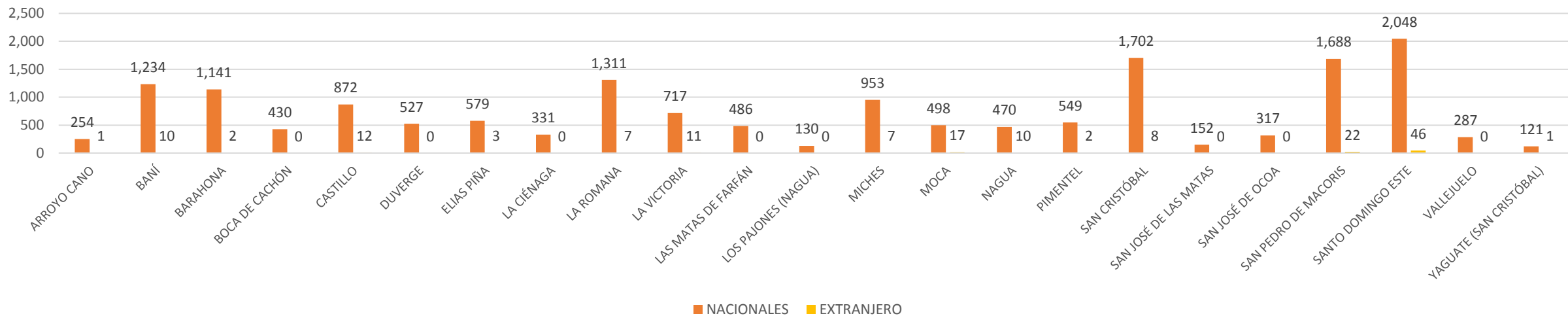
**GRAFICO NO.6**  
**DIRECCIÓN GENERAL DE LAS ESCUELAS VOCACIONALES DE LAS FF. AA. Y LA P.N.**  
**RELACIÓN DE ESTUDIANTES POR CONDICIÓN**  
**A JUNIO 2018**



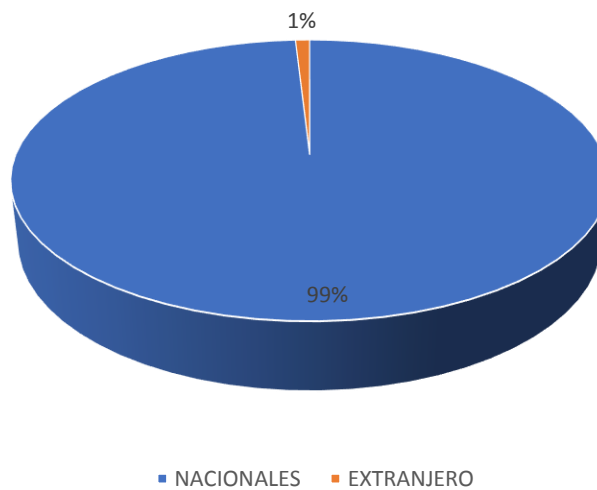
**GRAFICO NO.7**  
**DIRECCIÓN GENERAL DE LAS ESCUELAS VOCACIONALES DE LAS FF. AA. Y LA P.N.**  
**RELACIÓN PORCENTUAL DE ESTUDIANTES POR CONDICIÓN**  
**A JUNIO 2018**



**GRAFICO NO.8**  
**DIRECCIÓN GENERAL DE LAS ESCUELAS VOCACIONALES DE LAS FF. AA. Y LA P.N.**  
**RELACIÓN DE ESTUDIANTES POR NACIONALIDAD**  
**A JUNIO 2018**



**GRAFICO NO.9**  
**DIRECCIÓN GENERAL DE LAS ESCUELAS VOCACIONALES DE LAS FF. AA. Y LA P.N.**  
**RELACIÓN PORCENTUAL DE ESTUDIANTES POR NACIONALIDAD**  
**A JUNIO 2018**



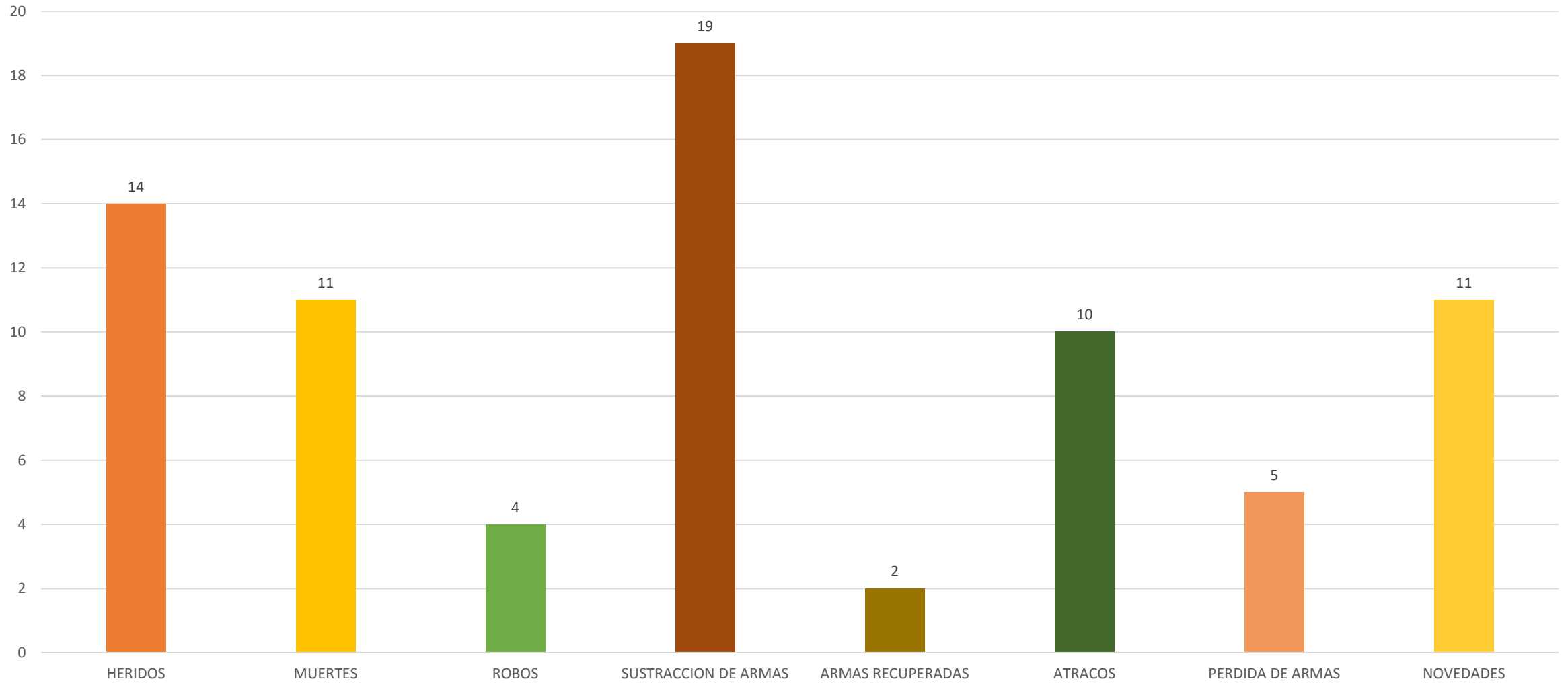




# Superintendencia de Vigilancia y Seguridad Privada

ABRIL-JUNIO 2018

GRÁFICO NO. 1  
SUPERINTENDENCIA DE VIGILANCIA Y SEGURIDAD PRIVADA  
RELACIÓN DE INCIDENTES REGISTRADOS  
ABRIL-JUNIO 2018



TOTAL DE INCIDENTES: 76



INSTITUTO SUPERIOR PARA LA DEFENSA  
"General Juan Pablo Duarte y Díez"

ABRIL-JUNIO 2018

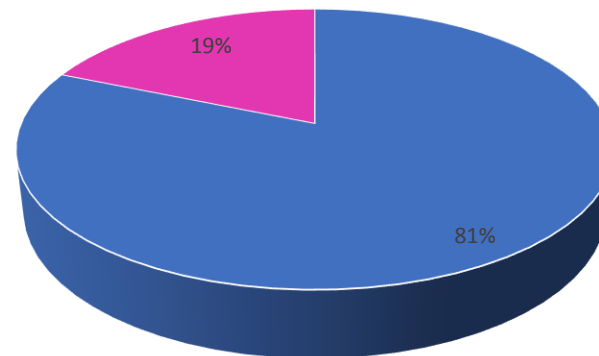
**RELACIÓN DE ESTUDIANTES POR FACULTADES A JUNIO 2018**

<b>FACULTAD</b>	<b>ESCUELA/ACADEMIA</b>	<b>E.R.D.</b>	<b>A.R.D.</b>	<b>F.A.R.D.</b>	<b>P.N.</b>	<b>CIVIL</b>	<b>EXTRANJEROS</b>	<b>TOTAL POR ESCUELA/ACADEMIA</b>	<b>TOTAL POR FACULTAD</b>
<i>Seguridad, Defensa y Desarrollo Nacional</i>	Escuela de Graduados de Altos Estudios Estratégicos (EGAEE)	27	4	10	5	61	3	110	232
	Escuela de Graduados en Derechos Humanos y Derecho Internacional Humanitario (EGDH y DIH)	8	2	1	2	55	4	72	
	Escuela de Graduados de Doctrina Conjunta, "Gral. De División Gregorio Luperón"	26	10	6	2		6	50	
<i>Ciencias Militares</i>	Academia Militar "Batalla de las Carreras" (AMBC)	275						275	311
	Escuela de Graduados en Comando y Estado Mayor E.R.D. "Mayor Gral. Ramiro Matos González" (EGEMERD)	36						36	
<i>Ciencias Navales</i>	Academia Naval "Vicealmirante César A. D'Windt Lavandier" (ANES)		163				12	175	190
	Escuela de Graduados en Comando y Estado Mayor Naval (EGCEMN)	1	10	1			3	15	
<i>Ciencias Aeronáuticas</i>	Academia Aérea "Gral. De Brig. Pil. Frank Félix Miranda" (GBPFAM)			164			9	173	186
	Escuela de Graduados en Comando y Estado Mayor Aéreo (EGCEMA)		1	12				13	
<b>TOTAL POR INSTITUCIÓN</b>		<b>373</b>	<b>190</b>	<b>194</b>	<b>9</b>	<b>116</b>	<b>37</b>	<b>919</b>	<b>919</b>

RELACIÓN DE ESTUDIANTES POR SEXO A JUNIO 2018

FACULTAD	MASCULINO	FEMENINO	TOTAL POR FACULTAD
<i>Seguridad, Defensa y Desarrollo Nacional</i>	147	85	<b>232</b>
<i>Ciencias Militares</i>	268	43	<b>311</b>
<i>Ciencias Navales</i>	162	28	<b>190</b>
<i>Ciencias Aeronáuticas</i>	170	16	<b>186</b>
<b>TOTAL</b>	<b>747</b>	<b>172</b>	<b>919</b>

GRAFICO NO. 1  
INSUDE  
DISTRIBUCION DE ESTUDIANTES POR SEXO  
A JUNIO 2018



■ MASCULINO ■ FEMENINO

**RELACIÓN DE ESTUDIANTES POR NACIONALIDAD A JUNIO 2018**

Escuela/Academia	Nacionalidad								Total
	Dominicana	Guatemalteca	Hondureña	Mexicana	Nicaraguense	Panameña	Salvadoreña	Taiwanesa	
Academia Militar "Batalla de las Carreras" (AMBC)	274				1				275
Academia Naval "Vicealmirante César A. D'Windt Lavandier" (ANES)	163	1	1			10			175
Academia Aérea "Gral. De Brig. Pil. Frank Félix Miranda" (GBPFAM)	164					8	1		173
Escuela de Graduados de Altos Estudios Estratégicos (EGAE)	107	1		2					110
Escuela de Graduados en Derechos Humanos y Derecho Internacional Humanitario (EGDH y DIH)	68	1	1	1			1		72
Escuela de Graduados de Doctrina Conjunta, "Gral. De Division Gregorio Luperon"	44	1	2	1	1		1		50
Escuela de Graduados en Comando y Estado Mayor E.R.D. "Mayor Gral. Ramiro Matos González" (EGEMERD)	36								36
Escuela de Graduados en Comando y Estado Mayor Naval (EGCEMN)	12	1				1		1	15
Escuela de Graduados en Comando y Estado Mayor Aéreo (EGCEMA)	12		1						13
<b>Total</b>	<b>880</b>	<b>5</b>	<b>5</b>	<b>4</b>	<b>2</b>	<b>19</b>	<b>3</b>	<b>1</b>	<b>919</b>

**RELACIÓN DE ESTUDIANTES POR RANGO A JUNIO 2018**

Escuela/Academia												
	Mayor General	Gral. De Brigada	Coronel	Tte. Coronel	Mayor	Capitan	1er. Tte.	2do. Tte	Sgto. Mayor	Cadete	Civiles	Total
Academia Militar "Batalla de las Carreras" (AMBC)										275		275
Academia Naval "Vicealmirante César A. D`Windt Lavandier" (ANES)										175		175
Academia Aérea "Gral. De Brig. Pil. Frank Félix Miranda" (GBPFAFM)										173		173
Escuela de Graduados de Altos Estudios Estratégicos (EGAEE)	1	1	34	5	3	3	3	4			61	115
Escuela de Graduados en Derechos Humanos y Derecho Internacional Humanitario (EGDH y DIH)			1	2	2	2	1	2	2		55	67
Escuela de Graduados de Doctrina Conjunta, "Gral. De Division Gregorio Luperon"			12	19	19							50
Escuela de Graduados en Comando y Estado Mayor E.R.D. "Mayor Gral. Ramiro Matos González" (EGEMERD)			3	10	23							36
Escuela de Graduados en Comando y Estado Mayor Naval (EGCEMN)			1	8	6							15
Escuela de Graduados en Comando y Estado Mayor Aéreo (EGCEMA)				7	6							13
<b>Total</b>	<b>1</b>	<b>1</b>	<b>51</b>	<b>51</b>	<b>59</b>	<b>5</b>	<b>4</b>	<b>6</b>	<b>2</b>	<b>623</b>	<b>116</b>	<b>919</b>

**CUERPO MEDICO Y SANIDAD NAVAL  
"BASE NAVAL 27 DE FEBRERO"  
ARD**

**ABRIL-JUNIO 2018**



**EMERGENCIAS**

GRÁFICO NO. 1  
 CUERPO MEDICO Y SANIDAD NAVAL  
 "BASE NAVAL 27 DE FEBRERO"  
 RELACION DE EMERGENCIAS  
 POR CATEGORIA  
 ABRIL-JUNIO 2018

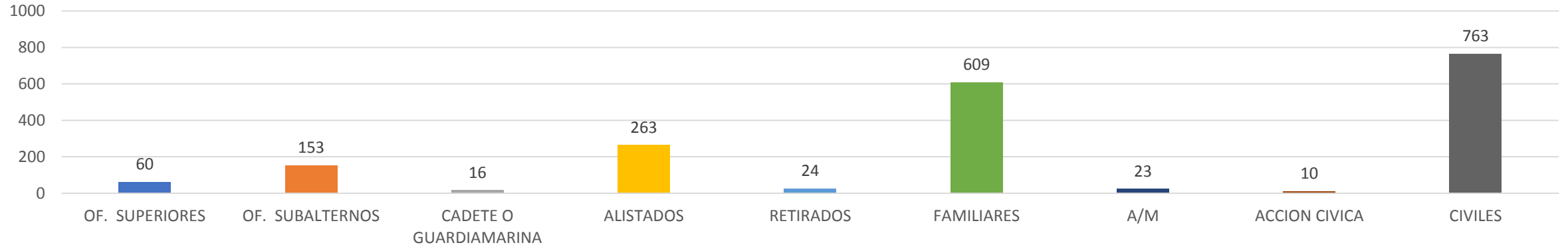
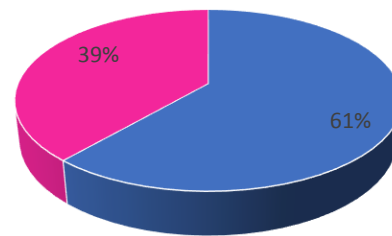


GRÁFICO NO. 2  
 CUERPO MEDICO Y SANIDAD NAVAL  
 "BASE NAVAL 27 DE FEBRERO"  
 RELACION DE EMERGENCIAS  
 POR GENERO  
 ABRIL-JUNIO 2018

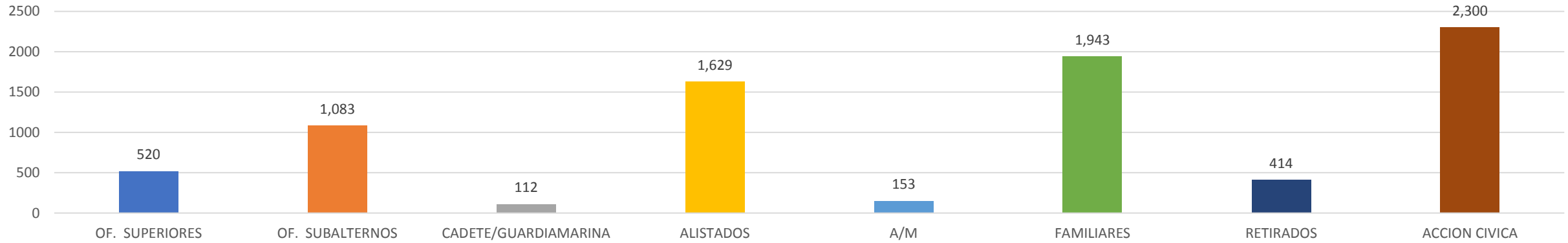


TOTAL DE EMERGENCIAS: 1,921

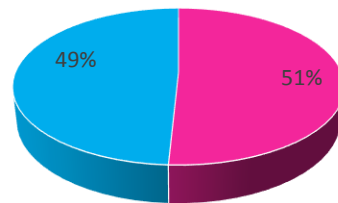
■ FEMENINO ■ MASCULINO

CONSULTAS

**GRÁFICO NO. 3**  
**CUERPO MEDICO Y SANIDAD NAVAL**  
**"BASE NAVAL 27 DE FEBRERO"**  
**RELACION DE CONSULTAS**  
**POR CATEGORIA**  
**ABRIL-JUNIO 2018**



**GRÁFICO NO. 2**  
**CUERPO MEDICO Y SANIDAD NAVAL**  
**"BASE NAVAL 27 DE FEBRERO"**  
**RELACION DE CONSULTAS**  
**POR GENERO**  
**ABRIL-JUNIO 2018**



**TOTAL DE CONSULTAS; 8,154**

■ FEMENINO ■ MASCULINO



**CENTRO DE SALUD MINISTERIO DE DEFENSA**

**ABRIL-JUNIO 2018**

# EMERGENCIAS

**EMERGENCIAS ATENDIDAS POR DEPARTAMENTO Y CATEGORIA  
ABRIL-JUNIO 2018**

DEPARTAMENTO	OF. GENERALES	OF. SUPERIORES	OF. SUBALTERNOS	ALISTADOS	A/M	RETIRADOS	FAMILIARES	CIVILES	TOTAL
MEDICINA GENERAL	5	158	89	354	77	4	35	31	753

**EMERGENCIAS ATENDIDAS POR SEXO Y ESPECIALIDAD  
ABRIL-JUNIO 2018**

DEPARTAMENTO	GENERO		
	MASCULINO	FEMENINO	TOTAL
MEDICINA GENERAL	493	260	753

# LABORATORIO CLINICO



**ANALITICAS REALIZADAS POR TIPO Y CATEGORIA  
ABRIL-JUNIO 2018**

ESPECIALIDAD	RELACION DE CONSULTAS POR CATEGORIA						
	OF. SUPERIORES	OF. SUBALTERNOS	CADETE/GUA RDIAMARINA	ALISTADOS	A/M	ACCION CIVICA	TOTAL
COPROLOGICO	0	3	0	18	1	1	23
CREATININA	0	0		0	0	0	0
EX. ORINA	2	5	0	18	9	5	39
FALCEMIA	0	0		0	0	0	0
GLICEMIA	2	5	4	7	1	0	19
HCG	2	1	0	9	4	2	18
SANGRE OCULTA	0	0		0	0	0	0
TIPIFICACION	2	2		4	0	0	8
UREA	0	0		0	0	0	0
VDRL	0	0		0	0	0	0
<b>TOTAL</b>	<b>8</b>	<b>16</b>	<b>4</b>	<b>56</b>	<b>15</b>	<b>8</b>	<b>107</b>

**ANALITICAS REALIZADAS POR ESPECIALIDAD Y GENERO  
ABRIL-JUNIO 2018**

ESPECIALIDAD	CONSULTAS POR GENERO		
	MASCULINO	FEMENINO	TOTAL
COPROLOGICO	14	10	24
CREATININA	0	0	0
EX.ORINA	19	20	39
FALCEMIA	0	0	0
GLICEMIA	12	7	19
HCG	0	17	17
TIPIFICACION	6	2	8
<b>TOTAL</b>	<b>51</b>	<b>56</b>	<b>107</b>

CONSULTAS

## CONSULTAS ATENDIDAS POR ESPECIALIDAD Y CATEGORIA ABRIL-JUNIO 2018

ESPECIALIDAD	RELACION DE CONSULTAS POR CATEGORIA							
	OF. SUPERIORES	OF. SUBALTERNOS	ALISTADOS	A/M	RETIRADOS	FAMILIARES	ACCION CIVICA	TOTAL
CARDIOLOGIA	3	6	2	2		2	1	16
DENTISTICA	12	16	29	13		32		102
DIAGNOSTICO	7	11	13	7		13		51
ENDOCRINOLOGIA	3	2	0	2		0	1	8
ENDODONCIA	4	7	7	2		21		41
GASTROENTEROLOGIA	8	3	2	3		0	7	23
GINECOLOGIA	0	8	7	9		5	2	31
MAXILO FACIAL	1	4	12	11	1	19		48
MEDICACION	8	10	10	7	1	23		59
ODONTOPEDIATRA						64		64
OFTALMOLOGIA	0	0	0	0		0	0	0
PEDIATRIA	0	12	0	4		8	2	26
PERIODONCIA	10	12	15	6		33		76
PLANIFICACION FAMILIAR	0	0	0	0		0	0	0
PROSTODONCIA	4	3	3	1		13		24
PSICOLOGIA	0	0	3	2		4	0	9
RADIOGRAFIAS	3	6	4	2		21		36
RETIRO DE SUTURA	1		2			6		9
<b>TOTAL</b>	<b>64</b>	<b>100</b>	<b>109</b>	<b>71</b>	<b>2</b>	<b>264</b>	<b>13</b>	<b>623</b>

## CONSULTAS ATENDIDAS POR ESPECIALIDAD Y GENERO ABRIL-JUNIO 2018

ESPECIALIDAD	CONSULTAS POR GENERO		
	MASCULINO	FEMENINO	TOTAL
CARDIOLOGIA	11	4	15
DENTISTICA	54	48	102
DIAGNOSTICO	34	17	51
ENDOCRINOLOGIA	2	6	8
ENDODONCIA	24	17	41
GASTROENTEROLOGIA	14	6	20
GINECOLOGIA	0	39	39
MAXILO FACIAL	28	20	48
MEDICACION	34	25	59
ODONTOPEDIATRIA	44	20	64
OFTALMOLOGIA	0	0	0
PEDIATRIA	12	14	26
PERIODONCIA	49	27	76
PLANIFICACION FAMILIAR	0	0	0
PROSTODONCIA	12	12	24
PSICOLOGIA	3	2	5
RADIOGRAFIAS	18	18	36
RETIRO DE SUTURA	3	6	9
<b>TOTAL</b>	<b>342</b>	<b>281</b>	<b>623</b>

# SERVICIOS ODONTOLÓGICOS

**CONSULTAS ODONTOLÓGICAS  
POR ESPECIALIDAD Y CATEGORÍA  
ABRIL-JUNIO 2018**

<b>ESPECIALIDAD</b>	<b>OF. SUPERIORES</b>	<b>OF. SUBALTERNOS</b>	<b>ALISTADOS</b>	<b>A/M</b>	<b>IGUALADOS</b>	<b>RETIRADOS</b>	<b>FAMILIARES/ ACCION CIVICA</b>	<b>TOTAL</b>
DENTISTICA	32	48	61	10		1	78	230
DIAGNOSTICO	16	20	62	14	2	2	45	161
ENDODONCIA	11	13	10	3		1	20	58
MAXILO FACIAL	2	13	10	6		3	54	88
MEDICACION	9	18	29	9		2	57	124
ODONTOPEDIATRA	0	0	1				91	92
PERIODONCIA	32	35	46	13	1	3	91	221
PROSTODONCIA	18	11	13	12	1	1	28	84
RADIOGRAFIAS	29	26	19	7		1	38	120
RETIRO DE SUTURA		6	2	3		3	18	32
<b>TOTAL</b>	<b>149</b>	<b>190</b>	<b>253</b>	<b>77</b>	<b>4</b>	<b>17</b>	<b>520</b>	<b>1,210</b>

**CONSULTAS ODONTOLÓGICAS  
POR ESPECIALIDAD Y GÉNERO  
ABRIL-JUNIO 2018**

<b>ESPECIALIDAD</b>	<b>MASCULINO</b>	<b>FEMENINO</b>	<b>TOTAL</b>
DENTISTICA	151	79	230
DIAGNOSTICO	87	74	161
ENDODONCIA	33	25	58
MAXILO FACIAL	46	42	88
MEDICACION	67	57	124
ODONTOPEDIATRIA	54	38	92
PERIODONCIA	131	90	221
PROSTODONCIA	50	34	84
RADIOGRAFIAS	72	48	120
RETIRO DE SUTURA	15	17	32
<b>TOTAL</b>	<b>706</b>	<b>504</b>	<b>1,210</b>