



**REPÚBLICA DOMINICANA
MINISTERIO DE DEFENSA**

**DIRECCIÓN GENERAL DE PROYECTOS, PROGRAMAS Y
ESTADÍSTICAS**

INFORME ESTADÍSTICO
ABRIL-JUNIO 2019



EJÉRCITO DE REPÚBLICA DOMINICANA (ERD)

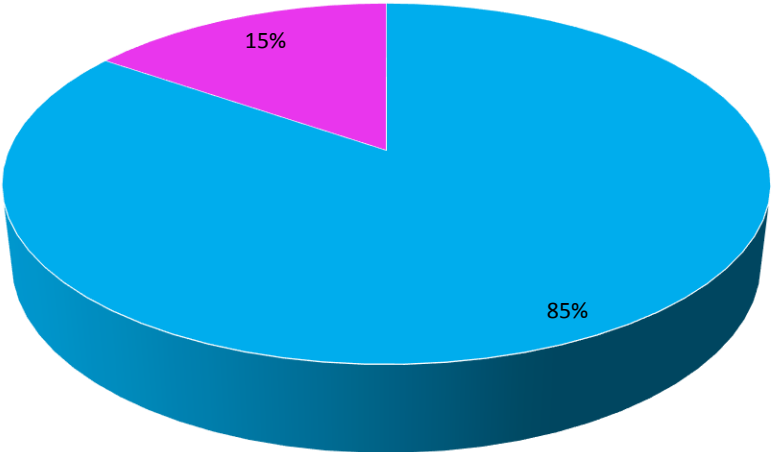
ABRIL-JUNIO 2019

RELACIÓN DE PERSONAL

RELACIÓN DE LA FUERZA POR RANGO DEL ERD ABRIL-JUNIO 2019

RANGO	ABRIL	MAYO	JUNIO
TENIENTE GENERAL	1	1	1
MAYOR GENERAL	12	12	12
GENERAL DE BRIGADA	56	56	56
CORONEL	774	774	772
TTE. CORONEL	741	741	741
MAYOR	1,337	1,335	1,332
CAPITÁN	1,721	1,721	1,719
1ER. TTE.	1,999	1,999	1,995
2DO. TTE.	3,377	3,377	3,372
CADETE DE 4TO. AÑO	60	60	60
CADETE DE 3ER. AÑO	45	45	44
CADETE DE 2DO. AÑO	53	53	52
CADETE DE 1ER. AÑO	0	0	0
ASPIRANTE A CADETE	83	78	66
SUBTENIENTE III	0	0	0
SUBTENIENTE II	0	0	0
SUBTENIENTE I	11	11	11
SGTO/MAYOR	3,488	3,479	3,473
SGTO. A&C.	1	1	1
SGTO.	4,069	4,063	4,055
CABO	5,278	5,265	5,250
RASO	4,179	4,531	4,517
CONSCRIPTO	374	15	408
ASIMILADO	868	866	864
TOTAL	28,527	28,483	28,801

GRÁFICO NO. 1
EJÉRCITO DE REPÚBLICA DOMINICANA
COMPOSICION PORCENTUAL DEL PERSONAL POR SEXO
A JUNIO 2019



■ HOMBRE ■ MUJER

TOTAL DEL PERSONAL: 28,801

GRÁFICO NO.2
 EJÉRCITO DE REPÚBLICA DOMINICANA
 RELACIÓN DE INGRESOS AL ERD
 ABRIL-JUNIO 2019

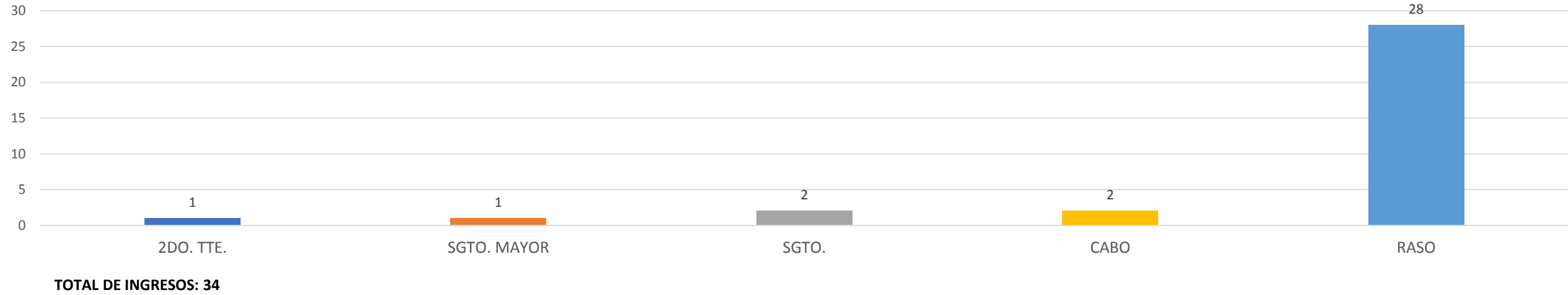
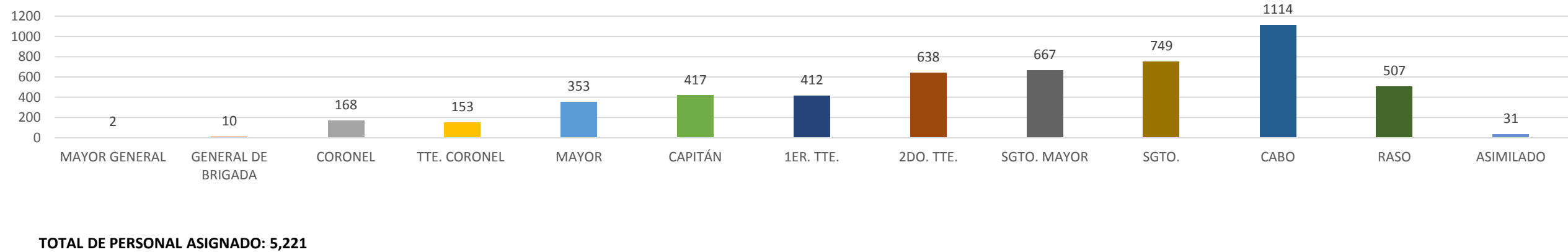


GRÁFICO NO.3
 EJÉRCITO DE REPÚBLICA DOMINICANA
 RELACIÓN DE MIEMBROS DEL ERD
 UTILIZADOS EN LA SEGURIDAD DEL ESTADO
 Y SUS INSTITUCIONES
 A JUNIO 2019



BAJAS

GRÁFICO NO. 4
EJÉRCITO DE REPÚBLICA DOMINICANA
RELACIÓN DE BAJAS, CANCELACION DE NOMBRAMIENTO Y RETIROS
DE MIEMBROS DEL ERD
POR RANGO
ABRIL-JUNIO 2019

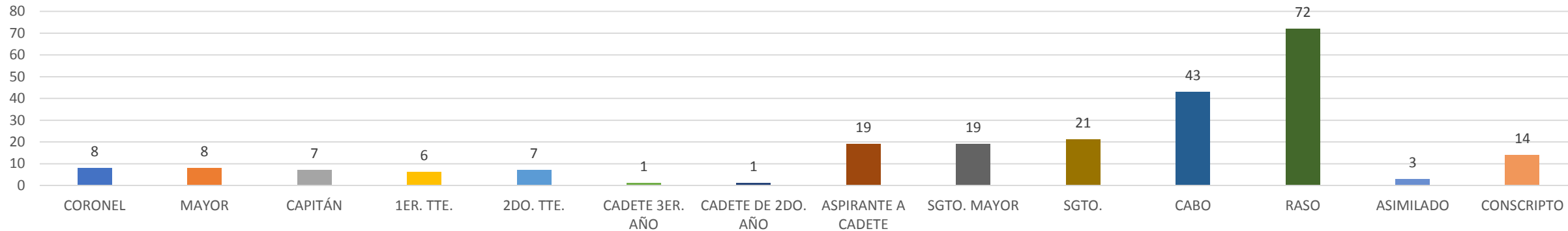
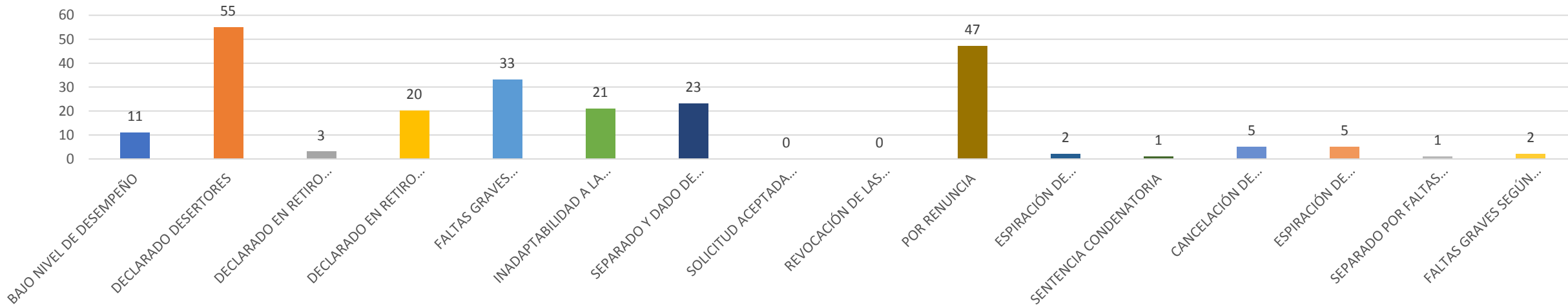


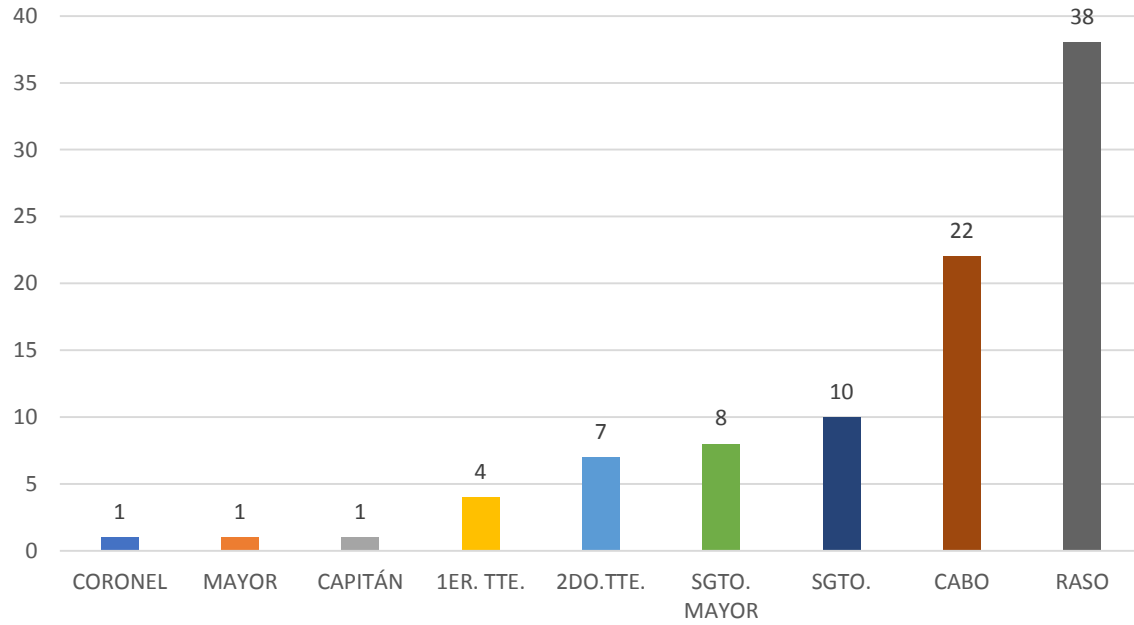
GRÁFICO NO. 5
EJÉRCITO DE REPÚBLICA DOMINICANA
RELACIÓN DE BAJAS, CANCELACION DE NOMBRAMIENTO Y RETIROS
DE MIEMBROS DEL ERD
POR MOTIVO
ABRIL-JUNIO 2019



TOTAL DE BAJAS: 229

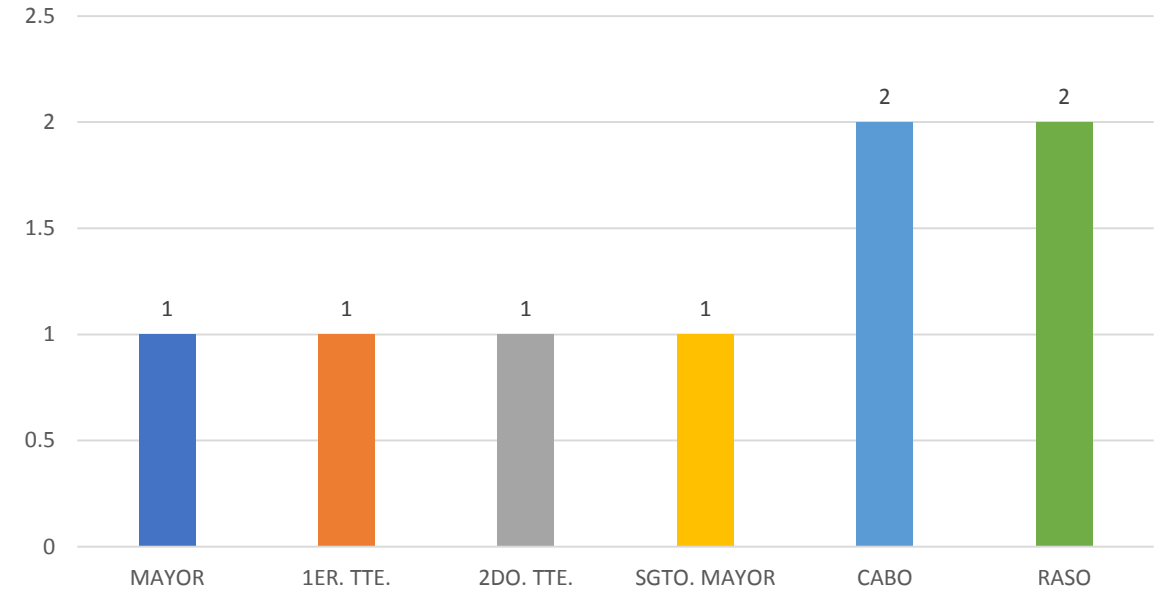
RELACIÓN DE ACCIDENTES DE MIEMBROS ACTIVOS

GRÁFICO NO. 6
EJÉRCITO DE REPÚBLICA DOMINICANA
RELACIÓN DE ACCIDENTES EN MOTOCICLETAS
DE MIEMBROS ACTIVOS
ABRIL-JUNIO 2019



TOTAL ACCIDENTES MOTOCICLETAS: 92

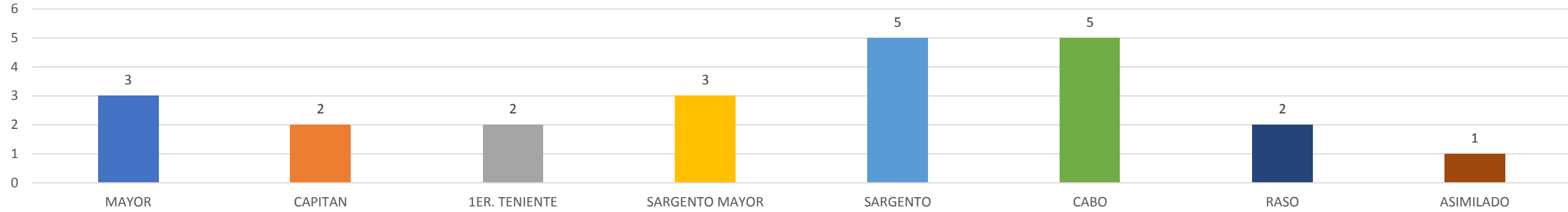
GRÁFICO NO. 7
EJÉRCITO DE REPÚBLICA DOMINICANA
RELACIÓN DE ACCIDENTES EN VEHICULOS DE MOTOR
DE MIEMBROS ACTIVOS
ABRIL-JUNIO 2019



TOTAL ACCIDENTES VEHICULOS: 8


FALLECIMIENTOS DE MIEMBROS ACTIVOS Y RETIRADOS

GRÁFICO NO.8
EJÉRCITO DE REPÚBLICA DOMINICANA
RELACIÓN DE FALLECIMIENTOS
DE MIEMBROS ACTIVOS DEL ERD
POR RANGO
ABRIL-JUNIO 2019



TOTAL FALLECIMIENTO DE MIEMBROS ACTIVOS: 23

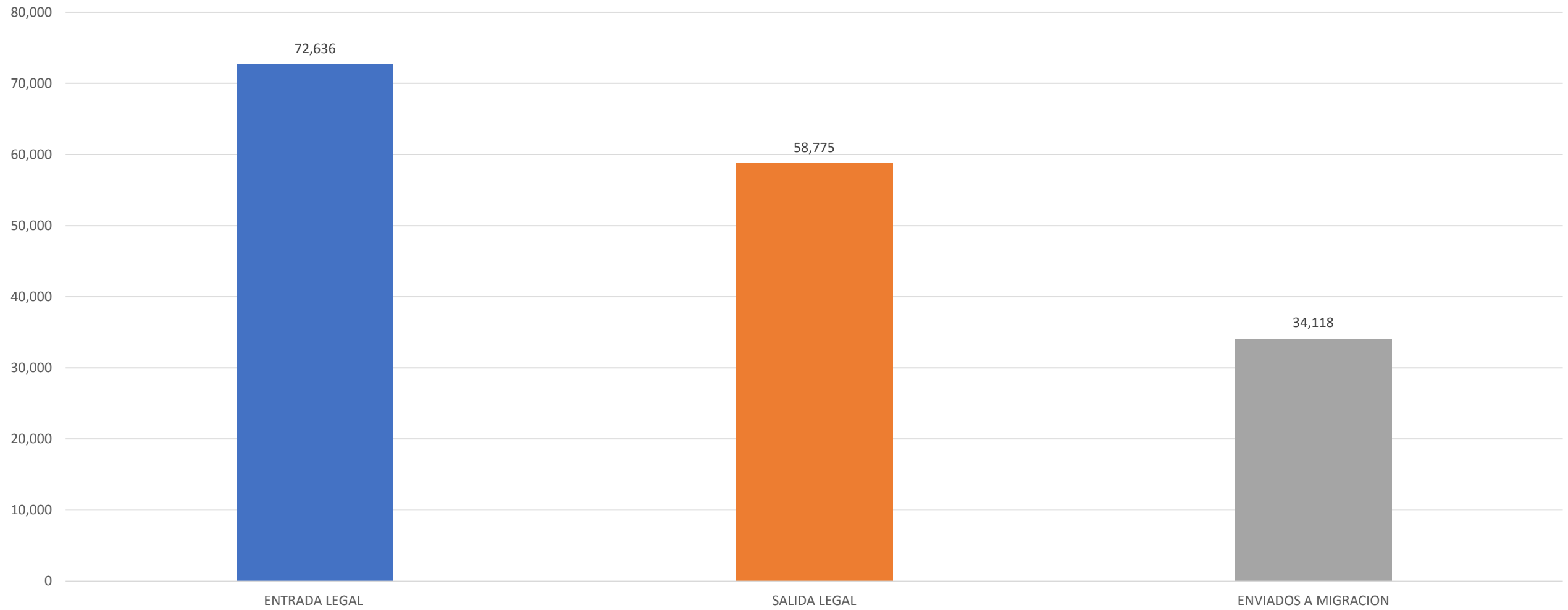
GRÁFICO NO.9
EJÉRCITO DE REPÚBLICA DOMINICANA
RELACIÓN DE FALLECIMIENTOS
DE MIEMBROS RETIRADOS DEL ERD
POR RANGO
ABRIL-JUNIO 2019



TOTAL FALLECIMIENTO DE MIEMBROS RETIRADOS: 2

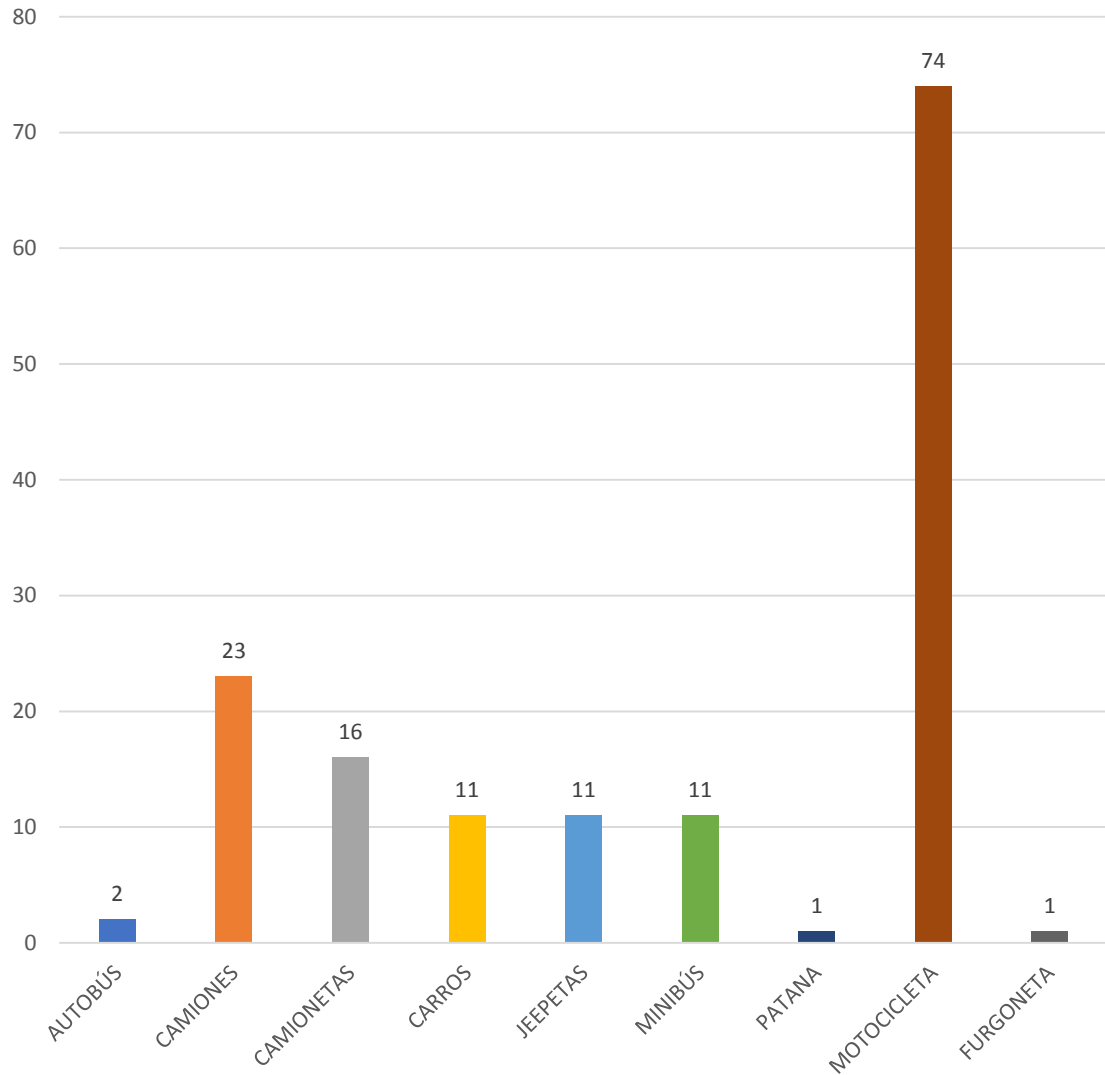
RESUMEN DE OPERACIONES

GRÁFICO NO. 10
EJÉRCITO DE REPÚBLICA DOMINICANA
REGISTRO DE FLUJO DE PERSONAS
POR LA FRONTERA DOMINICO-HAITIANA
ABRIL-JUNIO 2019



FLUJO TOTAL: 165,529

GRÁFICO NO. 11
EJÉRCITO DE REPÚBLICA DOMINICANA
RELACIÓN DE VEHÍCULOS RETENIDOS EN LA FRONTERA
POR TIPO
ABRIL-JUNIO 2019



TOTAL DE VEHICULOS: 150

GRÁFICO NO.12
EJÉRCITO DE REPÚBLICA DOMINICANA
RELACIÓN DE PRODUCTOS COMESTIBLES
RETENIDOS EN LA FRONTERA
POR TIPO
ABRIL-JUNIO 2019

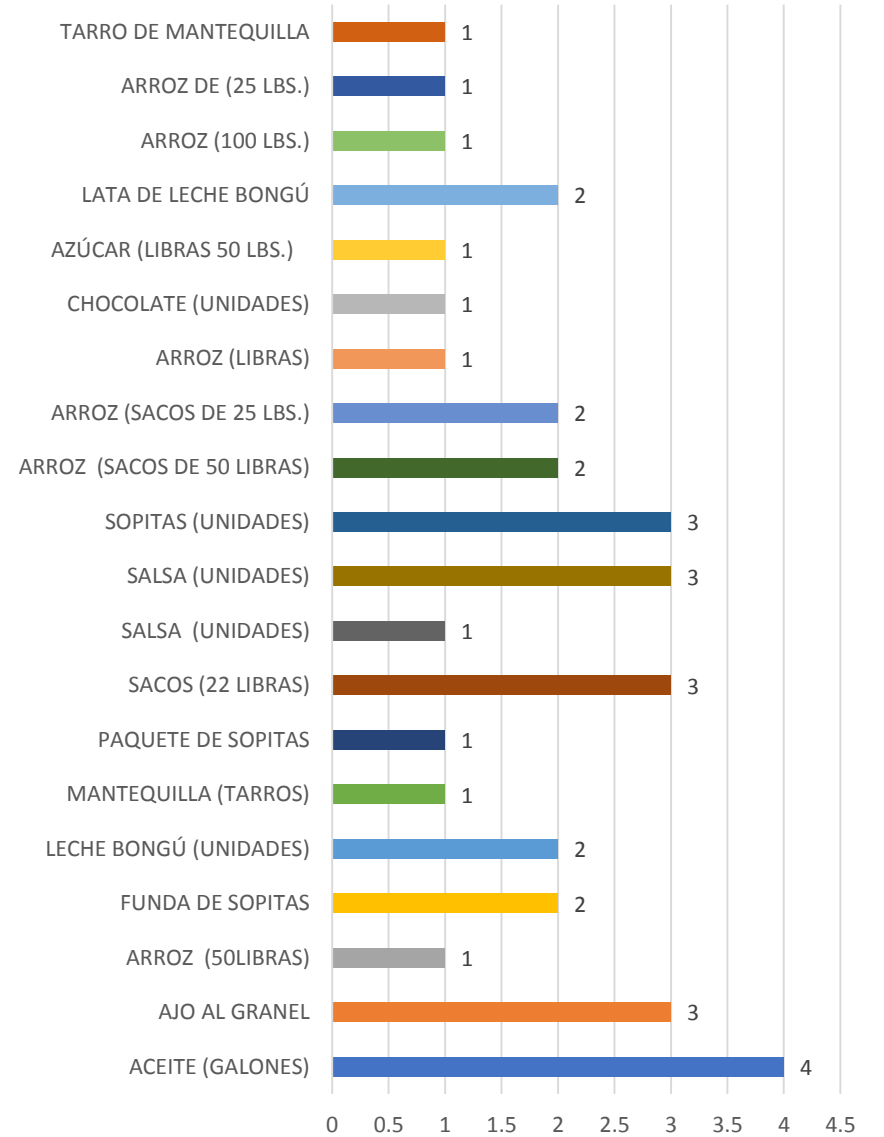


GRÁFICO NO.13
 EJÉRCITO DE REPÚBLICA DOMINICANA
 RELACIÓN DE PRODUCTOS RETENIDOS EN LA FRONTERA
 POR TIPO
 ABRIL-JUNIO 2019

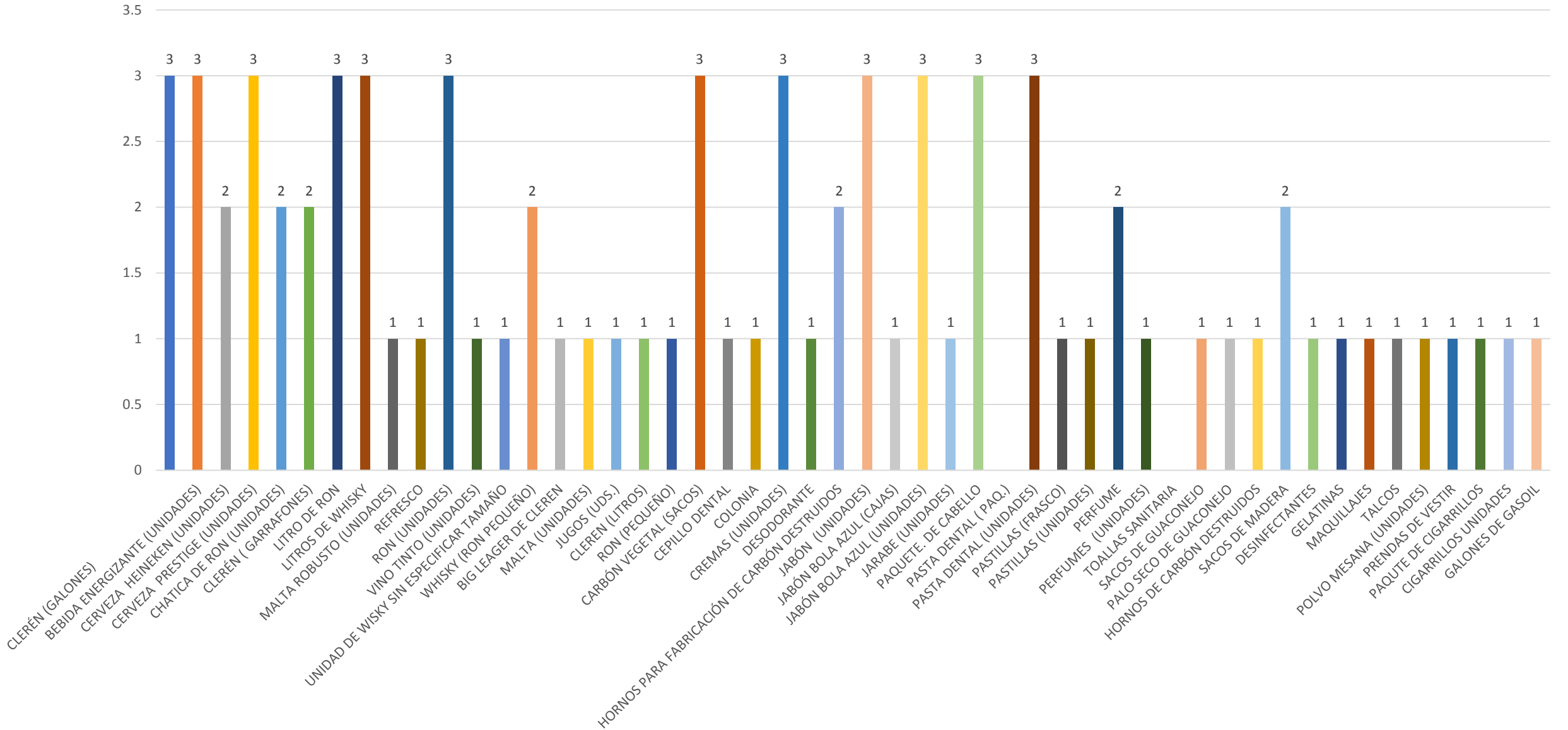
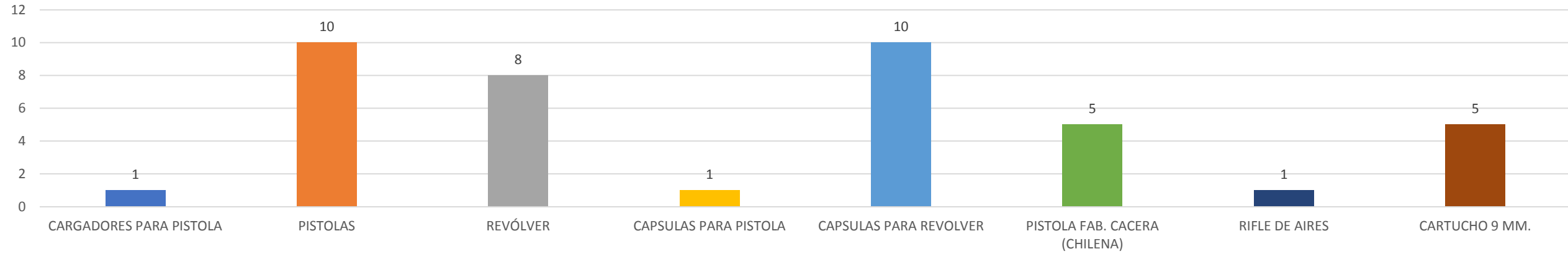



GRÁFICO NO.14
EJÉRCITO DE REPÚBLICA DOMINICANA
RELACIÓN DE ARMAS RETENIDAS
POR MIEMBROS DEL ERD
ABRIL-JUNIO 2019



TOTAL DE ARMAS Y PETRECHOS: 41

GRÁFICO NO.15
EJÉRCITO DE REPÚBLICA DOMINICANA
RELACIÓN DE SUSTANCIAS CONTROLADAS
RETENIDAS POR MIEMBROS DEL ERD
ABRIL-JUNIO 2019





ARMADA DE REPUBLICA DOMINICANA

"Una profesión honorable"

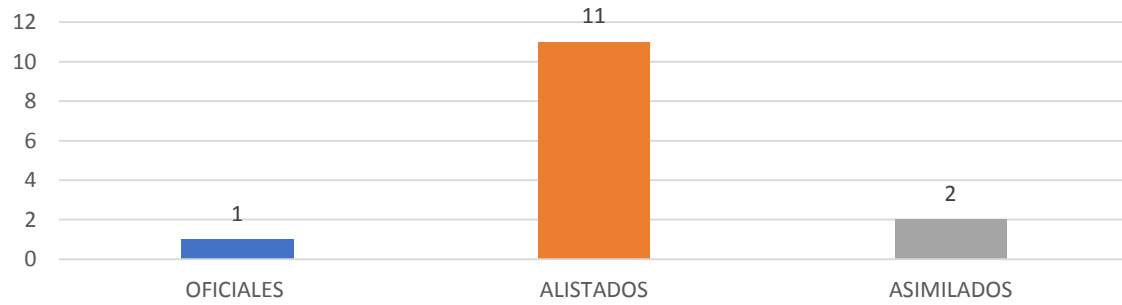
ABRIL-JUNIO 2019

RELACIÓN DE LA FUERZA

RELACIÓN DE LA FUERZA DE LA ARD ABRIL-JUNIO 2019

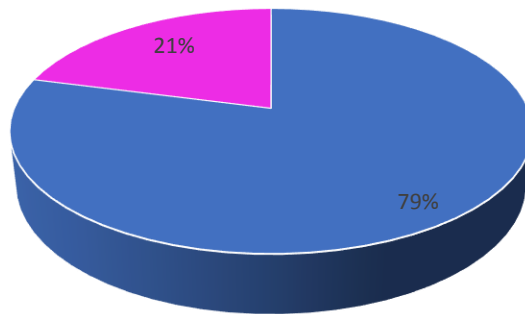
RANGO	ABRIL	MAYO	JUNIO
ALMIRANTE	0	0	0
VICE ALMIRANTE	6	6	6
CONTRALMIRANTE	15	15	15
CAPITÁN DE NAVÍO	268	264	264
CAPITÁN DE FRAGATA	280	280	280
CAPITÁN DE CORBETA	480	479	478
TENIENTE DE NAVÍO	681	679	679
TENIENTE DE FRAGATA	965	964	961
TENIENTE DE CORBETA	1,261	1,261	1,259
GUARDIAMARINA 4TO. AÑO	39	39	39
GUARDIAMARINA 3ER. AÑO	27	27	27
GUARDIAMARINA 2DO. AÑO	58	58	56
GUARDIAMARINA 1ER. AÑO	61	60	55
SARGENTO MAYOR	1,441	1,438	1,437
SARGENTO	1,466	1,464	1,463
CABO	1,465	1,462	1,459
MARINERO ESPECIALISTA	1,099	1,100	1,098
MARINERO	764	764	760
MARINERO AUXILIAR	1,061	1,058	1,043
GRUMETE	211	208	206
ASIMILADO	284	285	285
TOTAL	11,932	11,911	11,870

GRÁFICO NO. 1
ARMADA DE REPÚBLICA DOMINICANA
REGISTRO DE INGRESOS
ABRIL-JUNIO 2019



TOTAL DE INGRESOS: 14

GRÁFICO NO. 2
ARMADA DE REPÚBLICA DOMINICANA
COMPOSICIÓN PORCENTUAL POR SEXO DE LOS SOLDADOS
A JUNIO 2019



■ HOMBRE ■ MUJER

TOTAL DEL PERSONAL: 11,870

GRÁFICO NO. 3
ARMADA DE REPÚBLICA DOMINICANA
RELACIÓN DE BAJAS, CANCELACION DE NOMBRAMIENTO Y RETIROS POR RANGO
ABRIL-JUNIO 2019

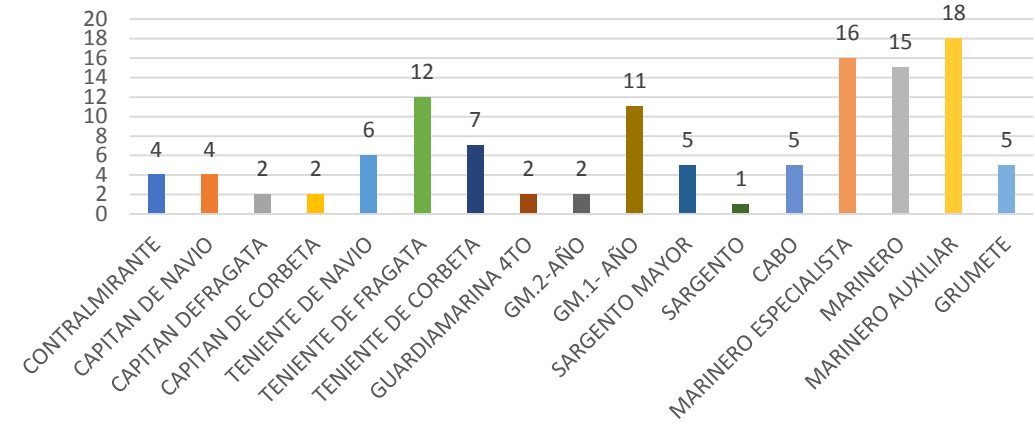
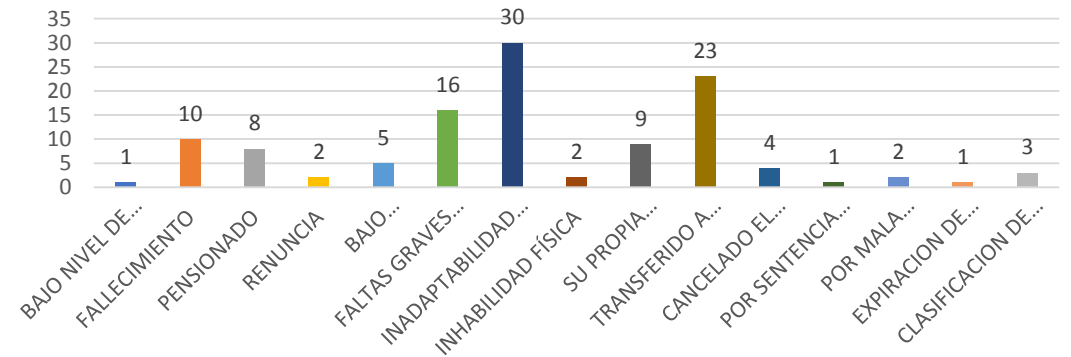


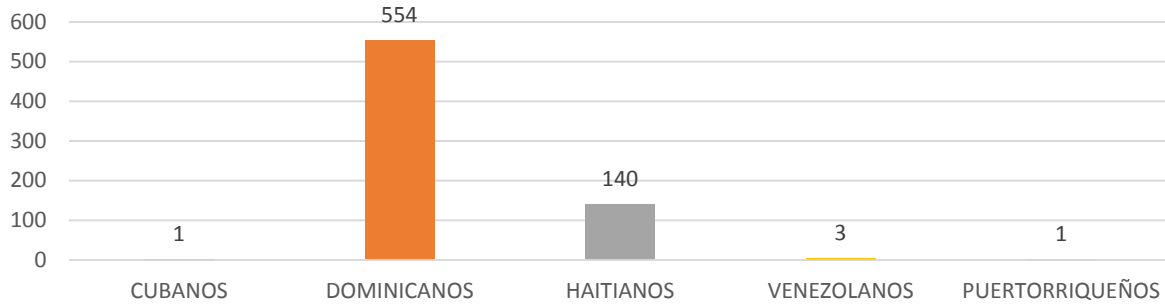
GRÁFICO NO. 4
ARMADA DE REPÚBLICA DOMINICANA
RELACIÓN DE BAJAS, CANCELACION DE NOMBRAMIENTO Y RETIROS POR MOTIVO
ABRIL-JUNIO 2019



TOTAL DE SALIDAS: 117

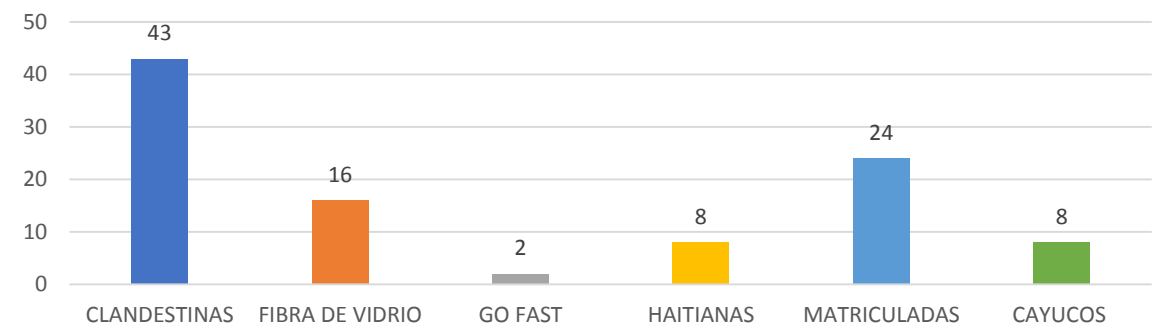
RESUMEN DE OPERACIONES

GRÁFICO NO.5
ARMADA DE REPÚBLICA DOMINICANA
REGISTRO DE LAS DETENCIONES DE PERSONAS DE DIFERENTES NACIONALIDADES
ABRIL-JUNIO 2019



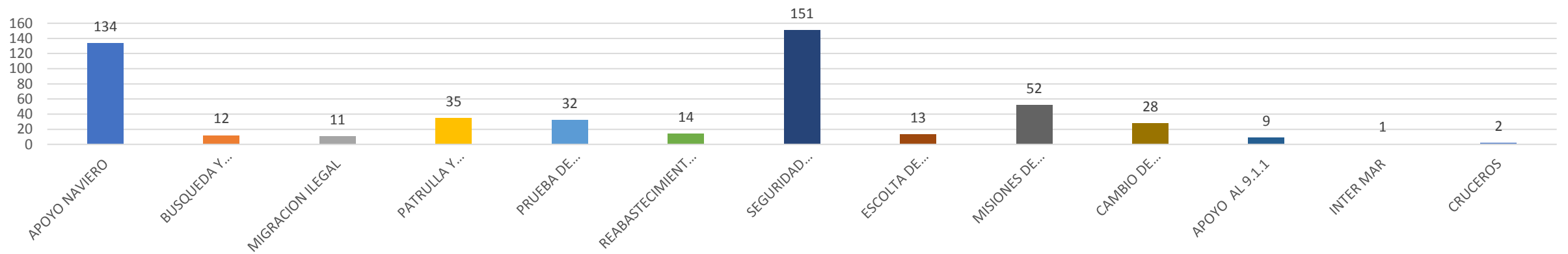
TOTAL DETENIDOS: 699

GRÁFICO NO.6
ARMADA DE REPÚBLICA DOMINICANA
REGISTRO DE LAS DETENCIONES A EMBARCACIONES
ABRIL-JUNIO 2019



TOTAL EMBARCACIONES DETENIDAS: 101

GRÁFICO NO.7
ARMADA DE REPÚBLICA DOMINICANA
MISIONES MARÍTIMAS SEGÚN MOTIVO
ABRIL-JUNIO 2019



TOTAL DE MISIONES: 494

CUERPO MEDICO Y SANIDAD NAVAL
"BASE NAVAL 27 DE FEBRERO"
ARD

EMERGENCIAS

GRÁFICO NO. 1
CUERPO MEDICO Y SANIDAD NAVAL
"BASE NAVAL 27 DE FEBRERO"
RELACION DE EMERGENCIAS
POR CATEGORIA
ABRIL-JUNIO 2019

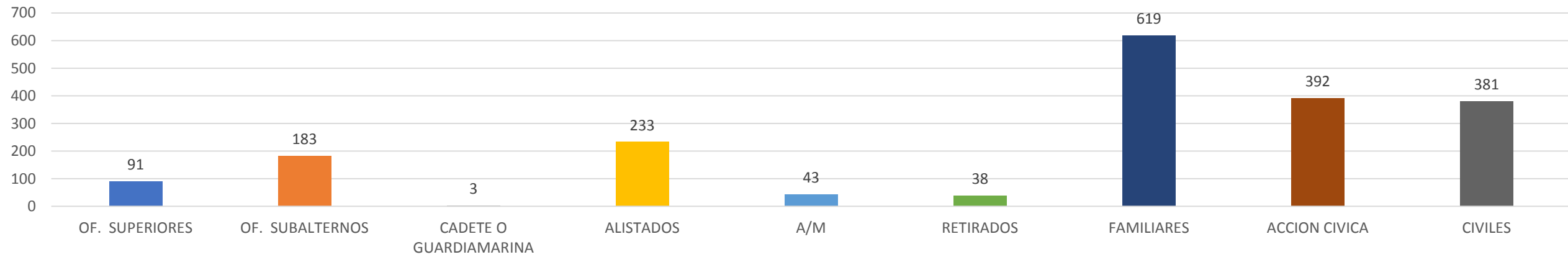
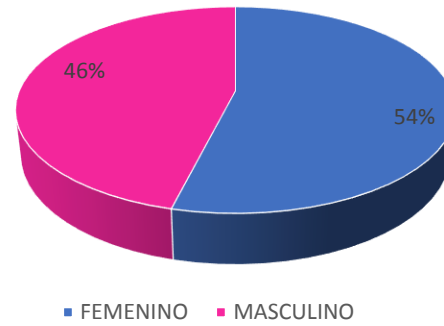


GRÁFICO NO. 2
CUERPO MEDICO Y SANIDAD NAVAL
"BASE NAVAL 27 DE FEBRERO"
RELACION DE EMERGENCIAS
POR GENERO
ABRIL-JUNIO 2019



TOTAL DE EMERGENCIAS:1,983

CONSULTAS

GRÁFICO NO. 3
CUERPO MEDICO Y SANIDAD NAVAL
"BASE NAVAL 27 DE FEBRERO"
RELACION DE CONSULTAS
POR CATEGORIA
ABRIL-JUNIO 2019

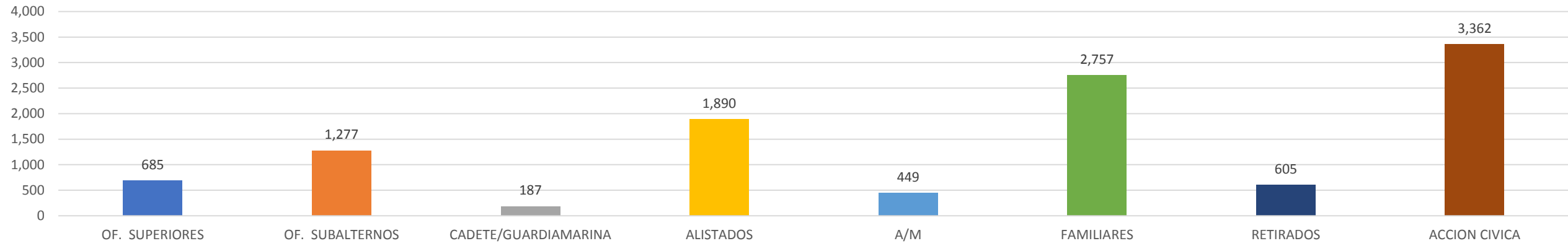
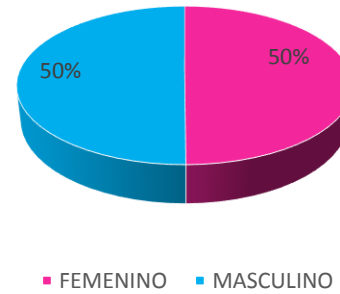


GRÁFICO NO. 4
CUERPO MEDICO Y SANIDAD NAVAL
"BASE NAVAL 27 DE FEBRERO"
RELACION DE CONSULTAS
POR GENERO
ABRIL-JUNIO 2019



TOTAL DE CONSULTAS; 11,212



**FUERZA AÉREA DE
REPÚBLICA DOMINICANA**

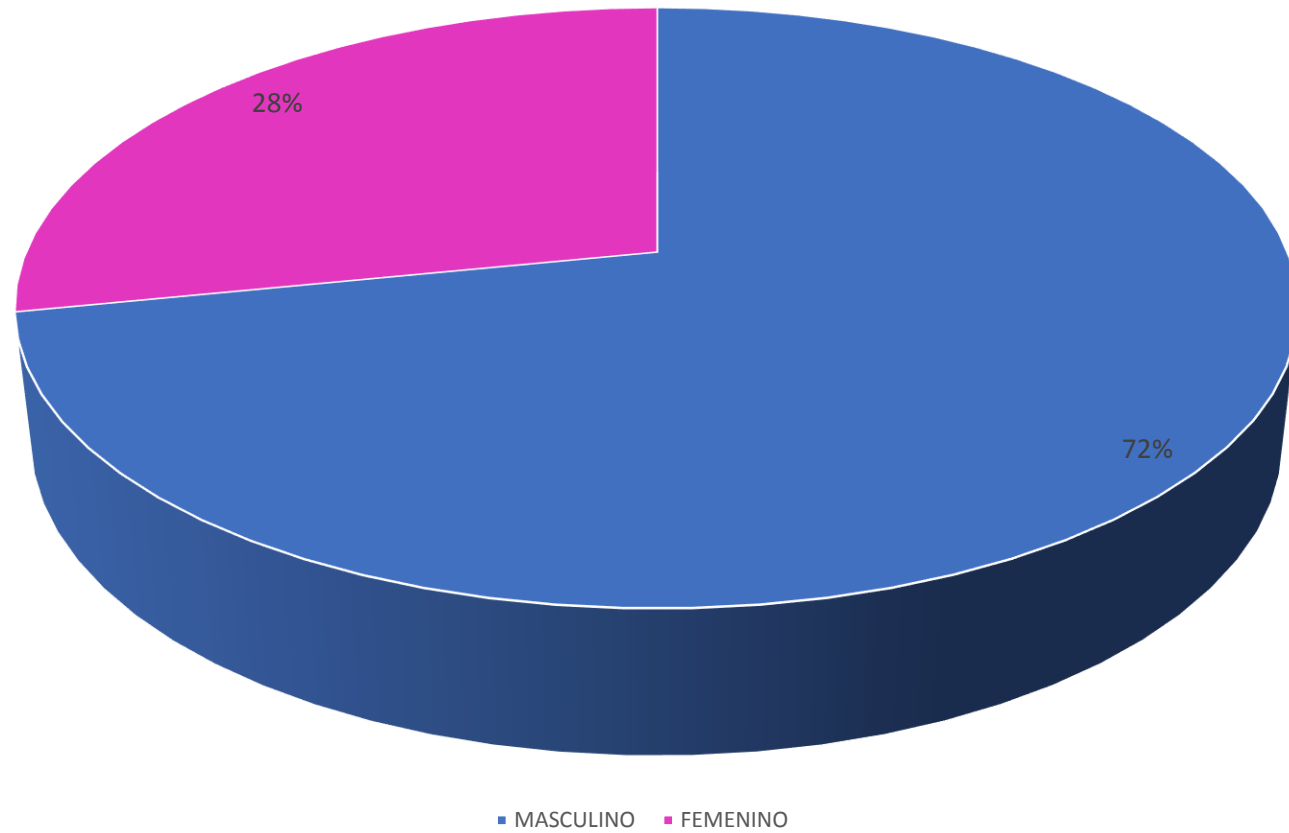
ABRIL-JUNIO 2019

RELACIÓN DE PERSONAL

RELACIÓN DE FUERZA DE LA FARD ABRIL-JUNIO 2019

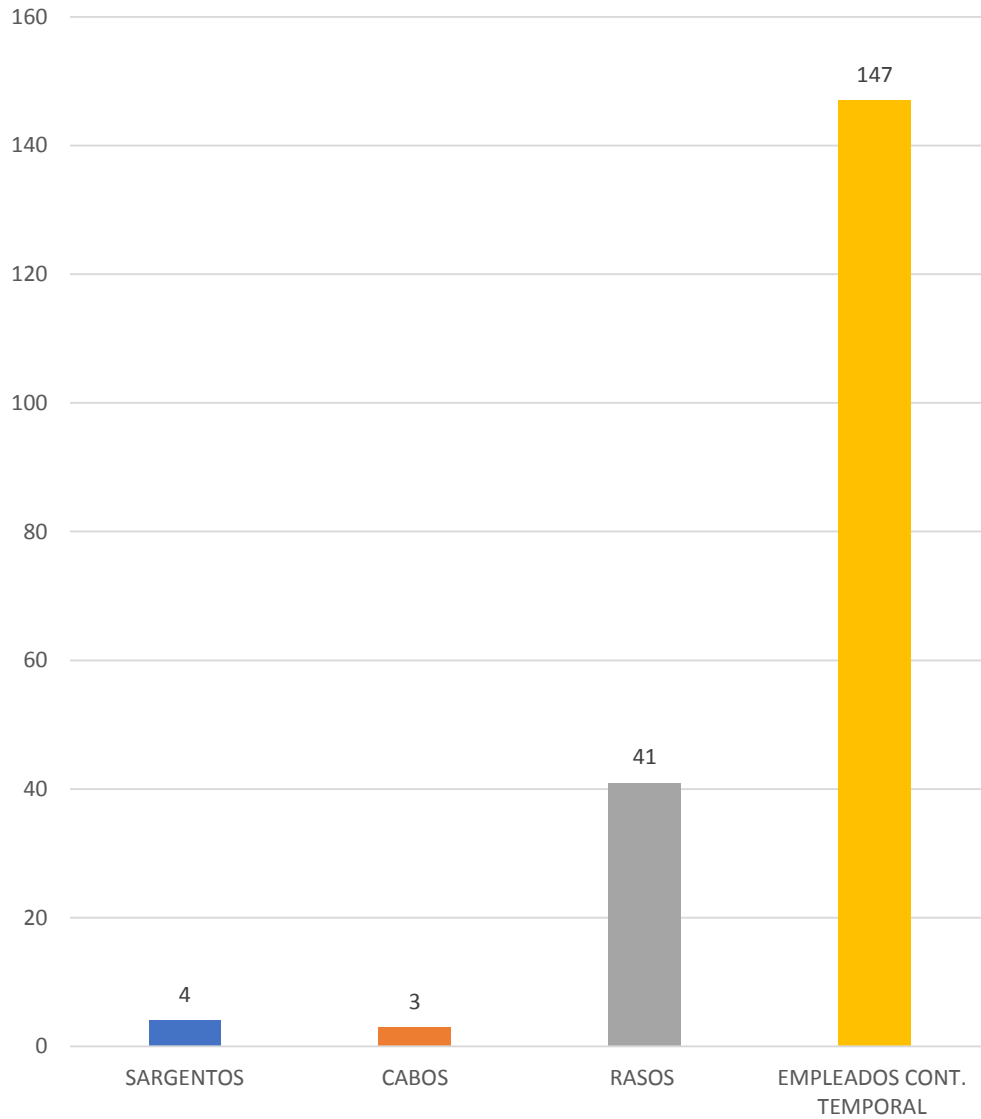
RANGO	ABRIL	MAYO	JUNIO
TENIENTE GENERAL	0	0	0
MAYORES GENERALES	7	7	7
GENERALES DE BRIGADA	23	23	23
CORONELES	595	593	591
TENIENTES CORONELES	509	507	506
MAYORES	811	811	810
CAPITANES	998	998	997
1EROS.TENIENTES	1,479	1,479	1,477
2DOS.TENIENTES	1,516	1,517	1,517
CADETEDE 4TO.AÑO	3	3	3
CADETEDE 3ER AÑO	44	44	44
CADETEDE2DO.AÑO	29	29	29
CADETEDE 1ER.AÑO	117	116	116
ASPIRANTES A CADETES	0	0	0
SUB-TENIENTE III	0	0	0
SUB-TENEINTE II	0	0	0
SUB-TENIENTE I	19	19	19
SARGENTOS MAYORES	1,053	1,050	1,047
SARGENTOS DE A & C	0	0	0
SARGENTOS	1,567	1,565	1,567
CABOS	2,845	2,836	2,836
RASOS	2,983	3,022	3,024
CONSCRIPTOS	0	0	0
ASIMILADOS	2,917	2,886	2,875
E.C.T.	905	937	988
HONORIFICOS	405	1	2
TOTAL	18,825	18,443	18,478

GRÁFICO NO. 1
FUERZA AÉREA DE REPÚBLICA DOMINICANA
RELACIÓN PORCENTUAL DEL PERSONAL
POR SEXO
ABRIL-JUNIO 2019



TOTAL DE MIEMBROS: 18,478

GRÁFICO NO. 2
FUERZA AÉREA DE REPÚBLICA DOMINICANA
RELACIÓN DE INGRESOS
POR RANGO
ABRIL-JUNIO 2019



TOTAL DE INGRESOS: 195

GRÁFICO NO. 3
FUERZA AÉREA DE REPÚBLICA DOMINICANA
RELACIÓN DE BAJAS, CANCELACION DE NOMBRAMIENTO Y RETIROS
POR RANGO
ABRIL-JUNIO 2019

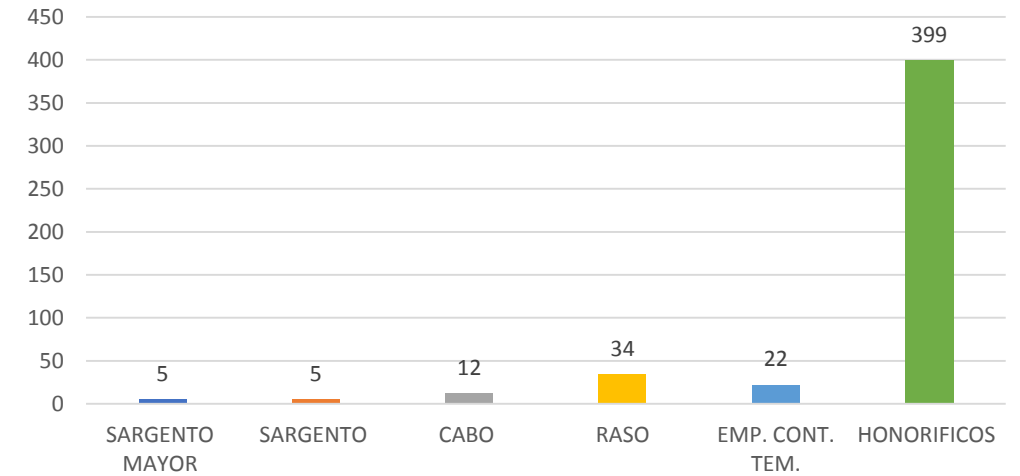
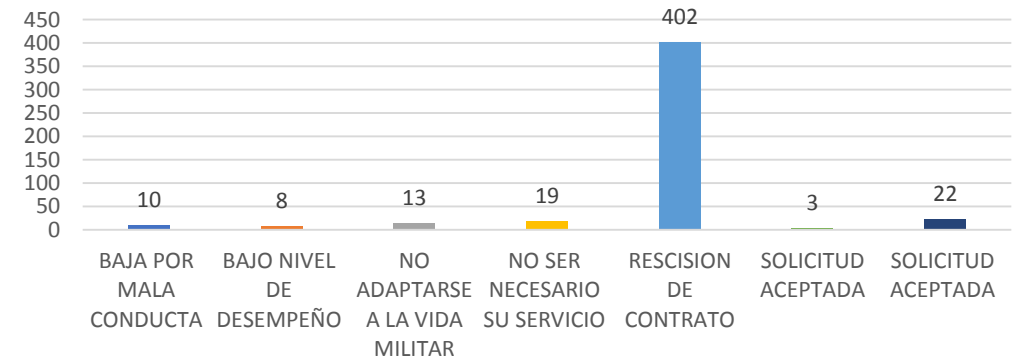


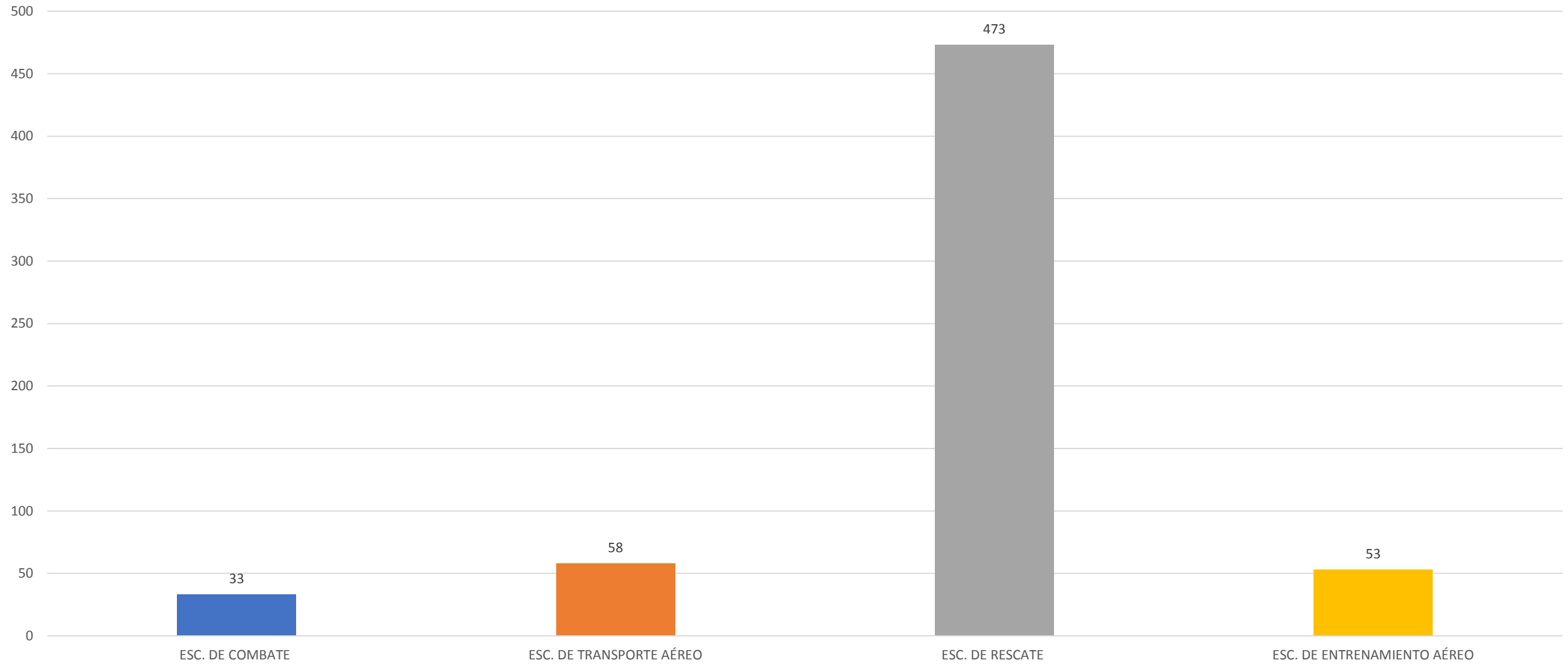
GRÁFICO NO. 4
FUERZA AÉREA DE REPÚBLICA DOMINICANA
RELACIÓN DE BAJAS, CANCELACION DE NOMBRAMIENTO Y RETIROS
MOTIVO
ABRIL-JUNIO 2019



TOTAL DE SALIDAS: 477

OPERACIONES

GRAFICO NO. 5
FUERZA AÉREA DE REPUBLICA DOMINICANA
RELACIÓN DE VUELOS REALIZADOS
POR ESCUADRON
ABRIL-JUNIO 2019



TOTAL DE VUELOS: 617

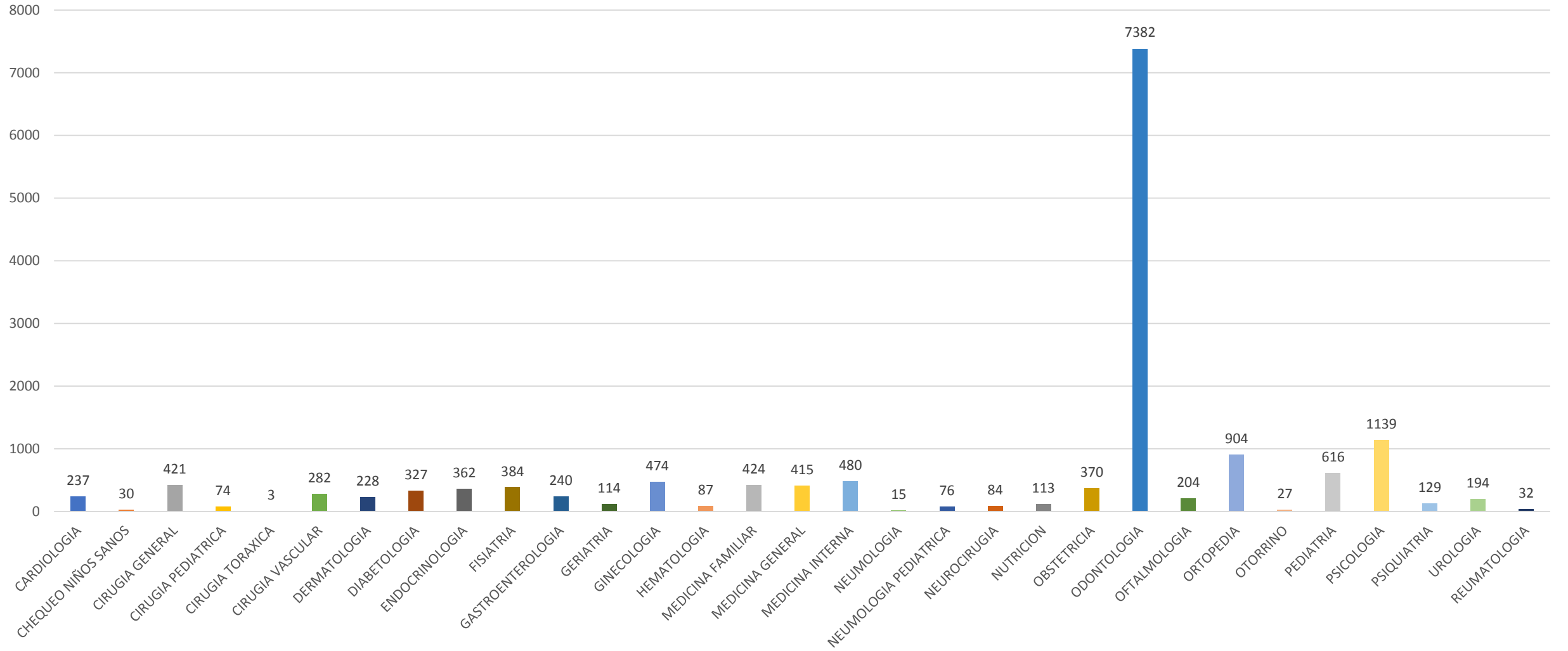


HOSPITAL MILITAR DOCENTE “DR. RAMÓN DE LARA”

RESUMEN ESTADÍSTICO

ABRIL-JUNIO 2019

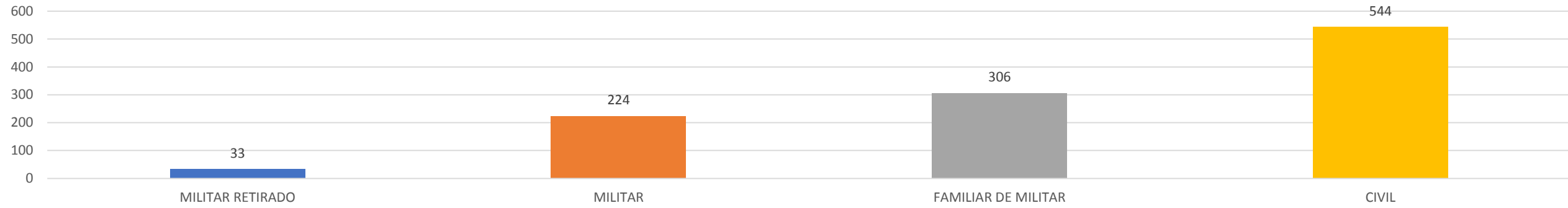
GRAFICO NO. 1
HOSPITAL MILITAR DR. RAMON DE LARA
RELACIÓN DE CONSULTAS
REALIZADAS
ABRIL-JUNIO 2019



TOTAL DE CONSULTAS: 15,867

ATENCIONES POR CATEGORIAS

GRAFICO NO. 2
HOSPITAL MILITAR DR. RAMON DE LARA
RELACION DE INGRESOS
POR CATEGORIA DE ATENCIONES
ABRIL-JUNIO 2019



TOTAL DE INGRESOS: 1,107

GRAFICO NO. 3
HOSPITAL MILITAR DR. RAMON DE LARA
RELACION DE EMERGENCIAS
ATENDIDAS POR CATEGORIA DE ATENCION
ABRIL-JUNIO 2019



TOTAL DE EMERGENCIAS ATENDIDAS: 5,355

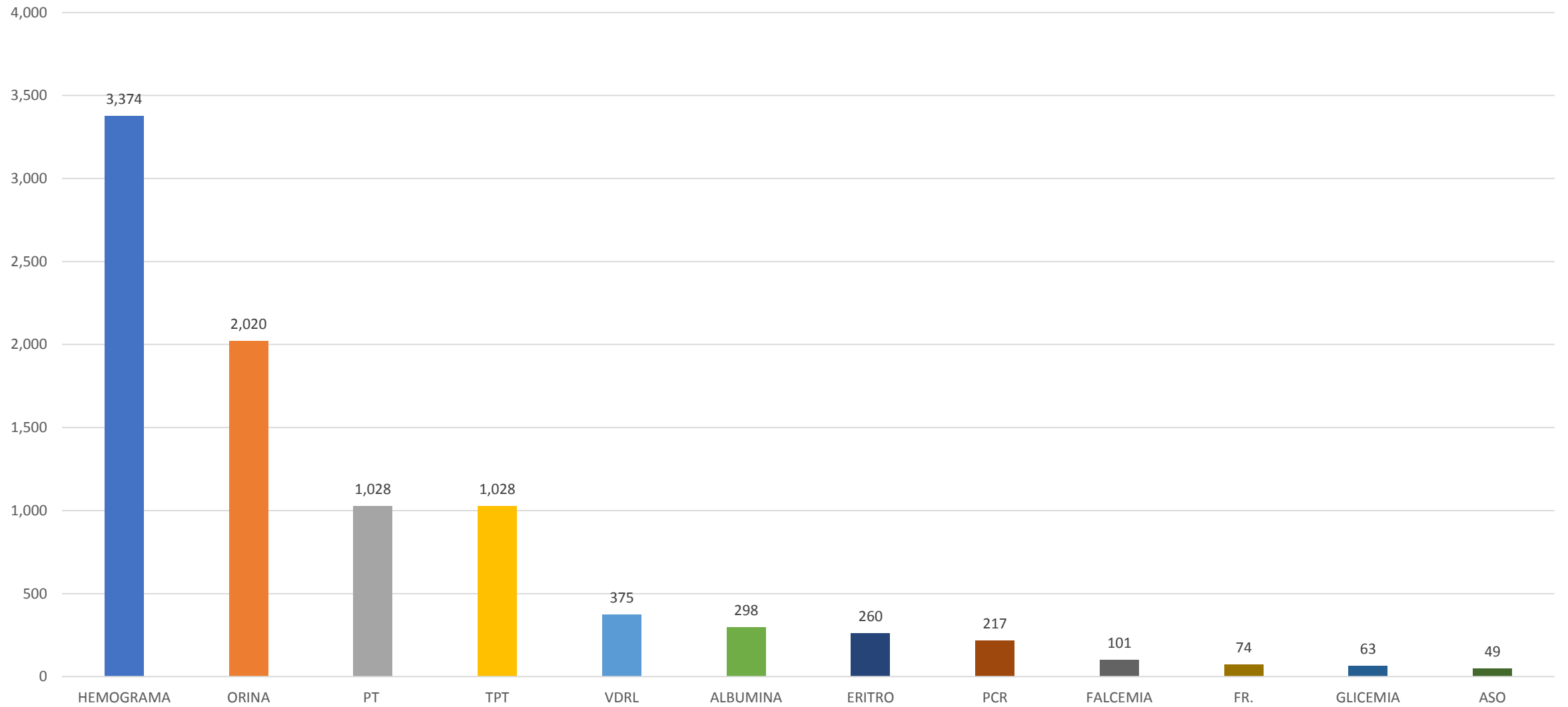
GRAFICO NO. 4
HOSPITAL MILITAR DR. RAMON DE LARA
RELACIÓN DE CONSULTAS REALIZADAS
POR CATEGORIA DE ATENCIONES
ABRIL-JUNIO 2019



TOTAL DE CONSULTAS: 15,867

LABORATORIO CLINICO

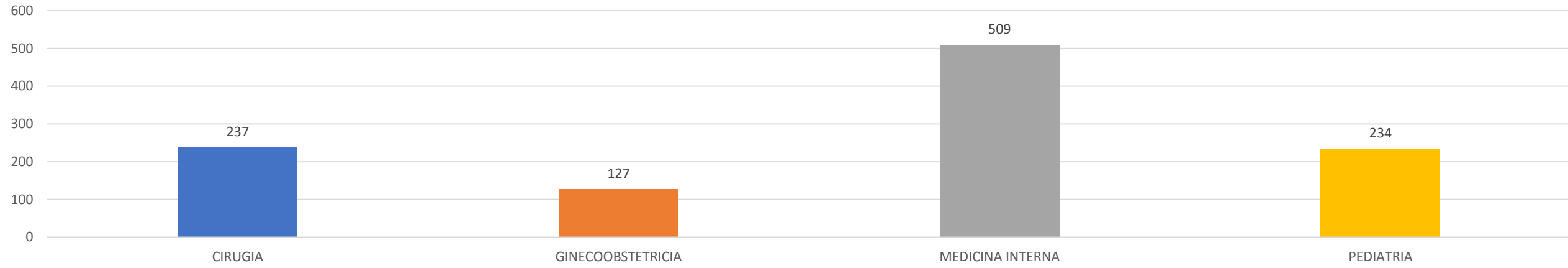
GRAFICO NO. 5
HOSPITAL MILITAR DR. RAMON DE LARA
RELACION DE ANALITICAS REALIZADAS
ABRIL-JUNIO 2019



TOTAL DE PRUEBAS ANALITICAS: 8,887

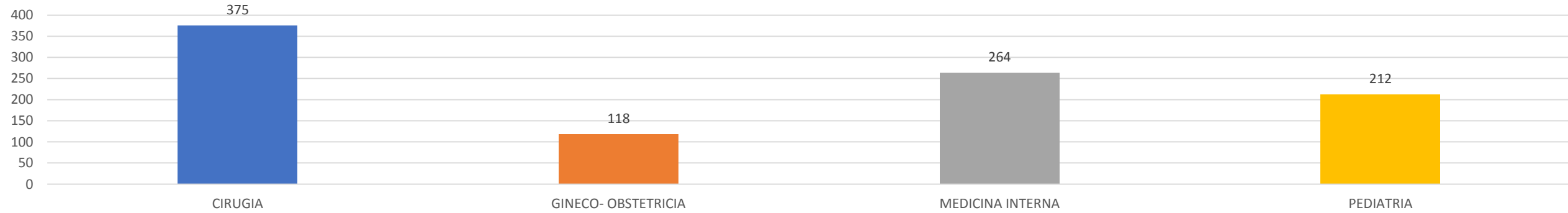
INGRESOS Y EGRESOS

GRAFICO NO. 6
HOSPITAL MILITAR DOCENTE DR. RAMÓN DE LARA
RELACIÓN DE INGRESOS
POR ESPECIALIDAD
ABRIL-JUNIO 2019



TOTAL DE INGRESOS: 1,107

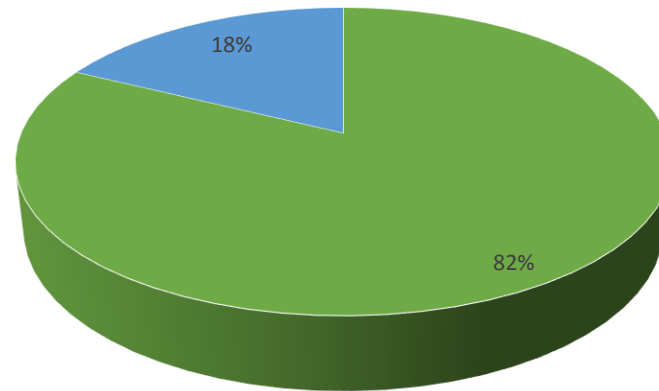
GRAFICO NO. 7
HOSPITAL MILITAR DOCENTE DR. RAMÓN DE LARA
RELACIÓN DE EGRESOS
POR ESPECIALIDAD
ABRIL-JUNIO 2019



TOTAL DE EGRESOS: 969

PARTOS

GRAFICO NO. 8
HOSPITAL MILITAR DOCENTE DR. RAMÓN DE LARA
RELACIÓN PORCENTUAL DE PARTOS
POR TIPO
ABRIL-JUNIO 2019

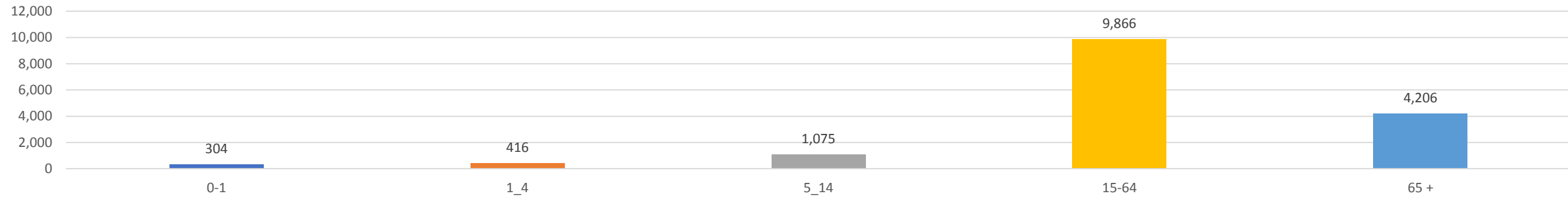


■ CESAREAS ■ NORMALES

TOTAL DE PARTOS: 67

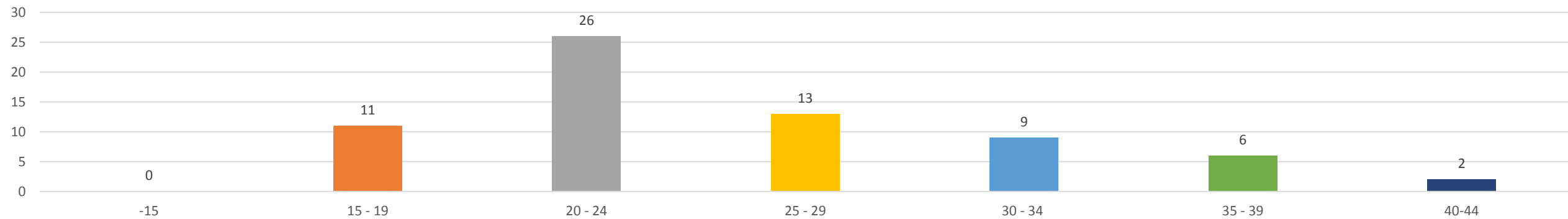
GRUPOS DE EDAD

GRAFICO NO. 9
HOSPITAL MILITAR DOCENTE DR. RAMÓN DE LARA
RELACIÓN DE CONSULTAS REALIZADAS
POR GRUPO DE EDAD
ABRIL-JUNIO 2019



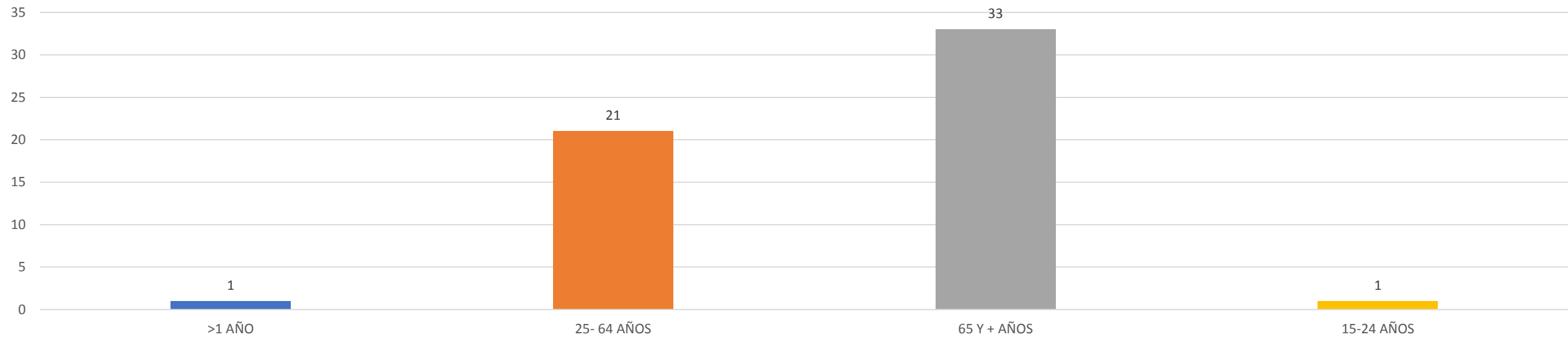
TOTAL DE CONSULTAS: 15,867

GRAFICO NO. 10
HOSPITAL MILITAR DOCENTE DR. RAMON DE LARA
RELACIÓN DE PARTOS REALIZADOS
POR GRUPO DE EDAD
ABRIL-JUNIO 2019



TOTAL DE PARTOS: 67

GRAFICO NO. 11
HOSPITAL MILITAR DOCENTE DR. RAMON DE LARA
RELACIÓN DE FALLECIMIENTOS OCURRIDOS
POR GRUPO DE EDAD
ABRIL-JUNIO 2019



TOTAL DE FALLECIMIENTOS: 56

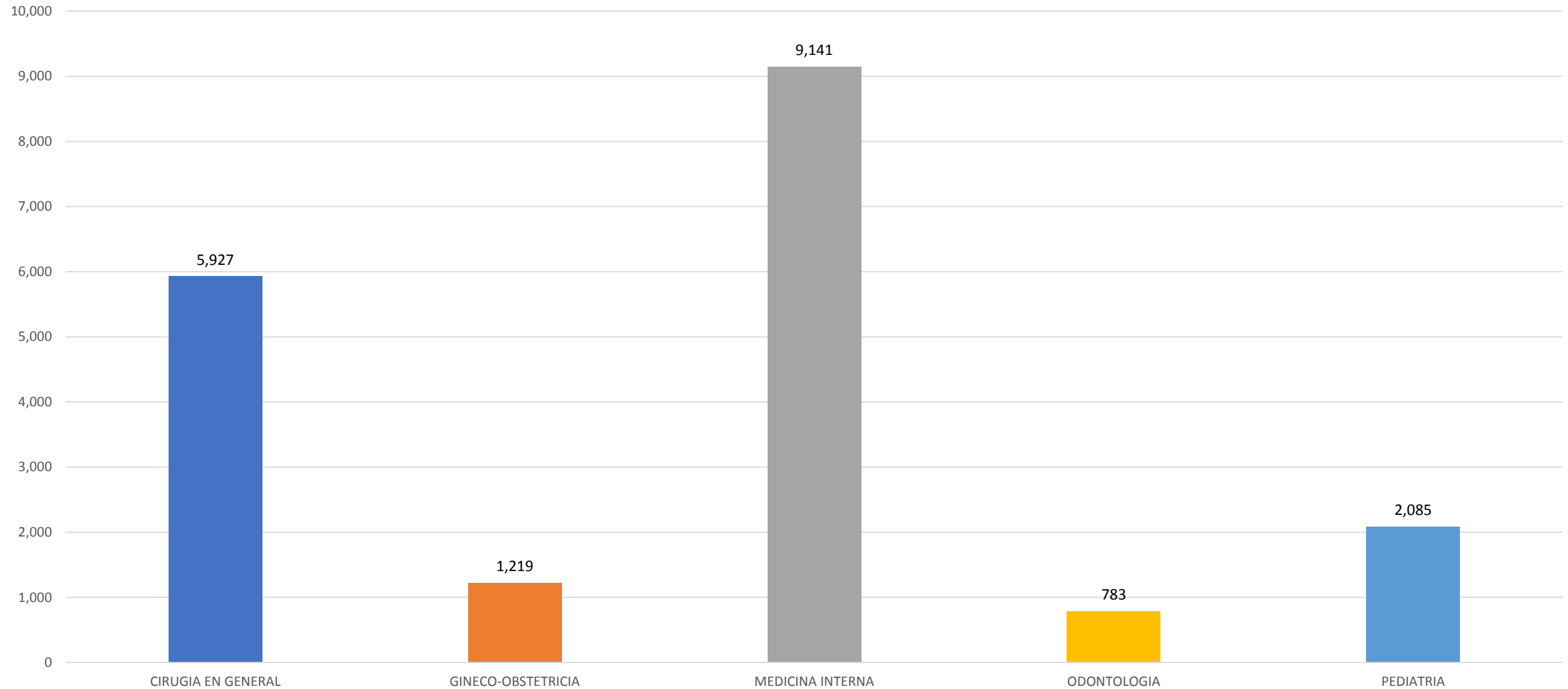


HOSPITAL CENTRAL DE LAS FUERZAS ARMADAS RESUMEN ESTADÍSTICO

ABRIL-JUNIO 2019

CONSULTAS

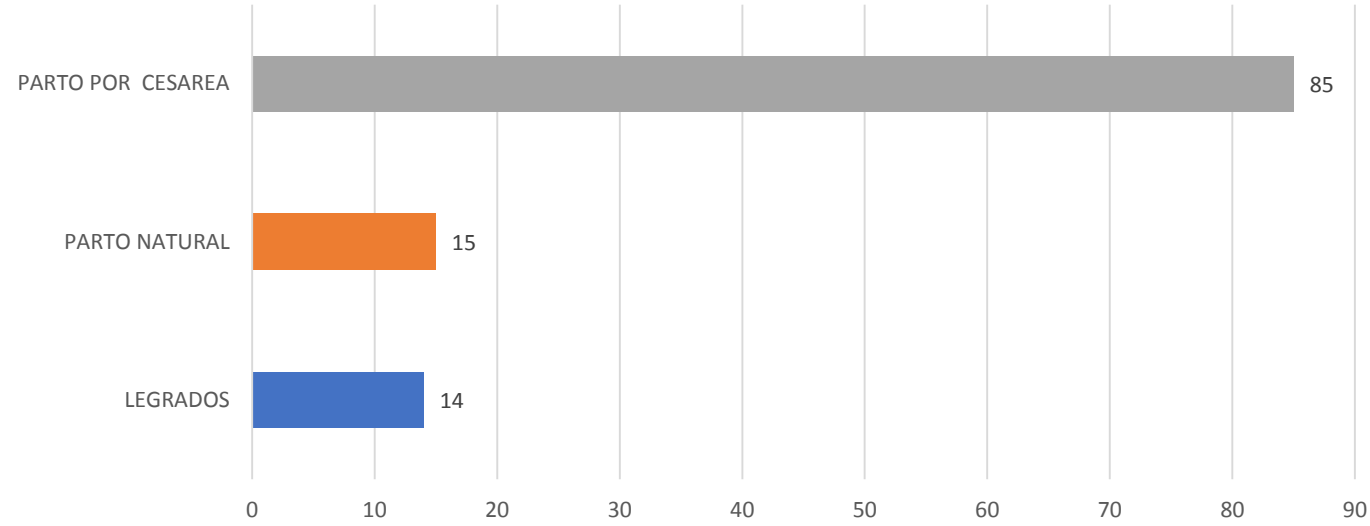
GRAFICO NO. 1
HOSPITAL CENTRAL DE LAS FUERZAS ARMADAS
RELACIÓN DE FALLECIMIENTOS OCURRIDOS
POR ESPECIALIDAD
ABRIL-JUNIO 2019



TOTAL DE CONSULTAS REALIZADAS: 19,155

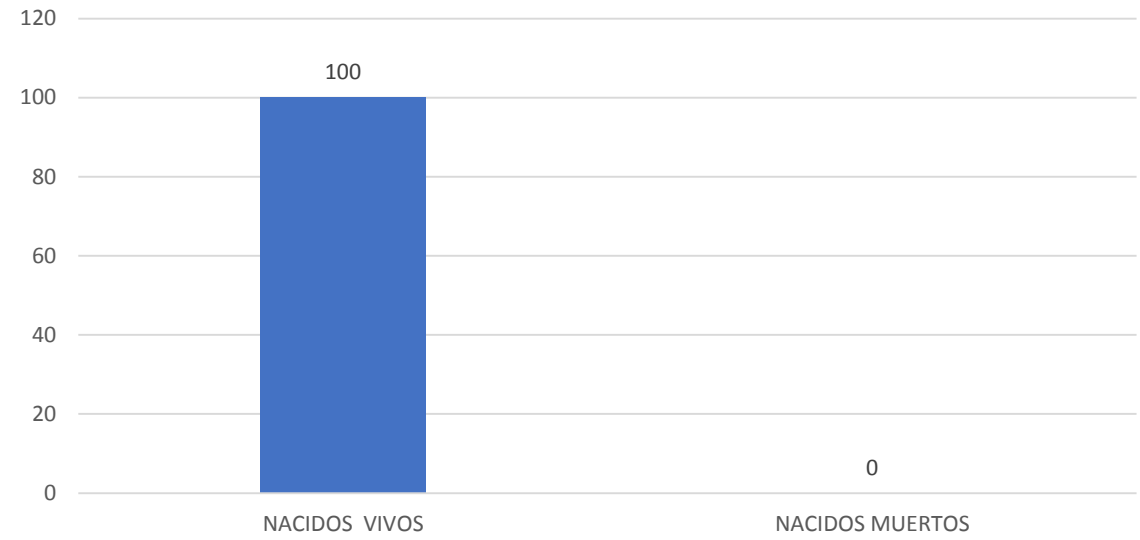
PARTOS Y NACIMIENTOS

GRÁFICO NO.2
HOSPITAL CENTRAL DE LAS FUERZAS ARMADAS
NACIMIENTOS Y LEGRADOS
ABRIL-JUNIO 2019



TOTAL DE PARTOS: 114

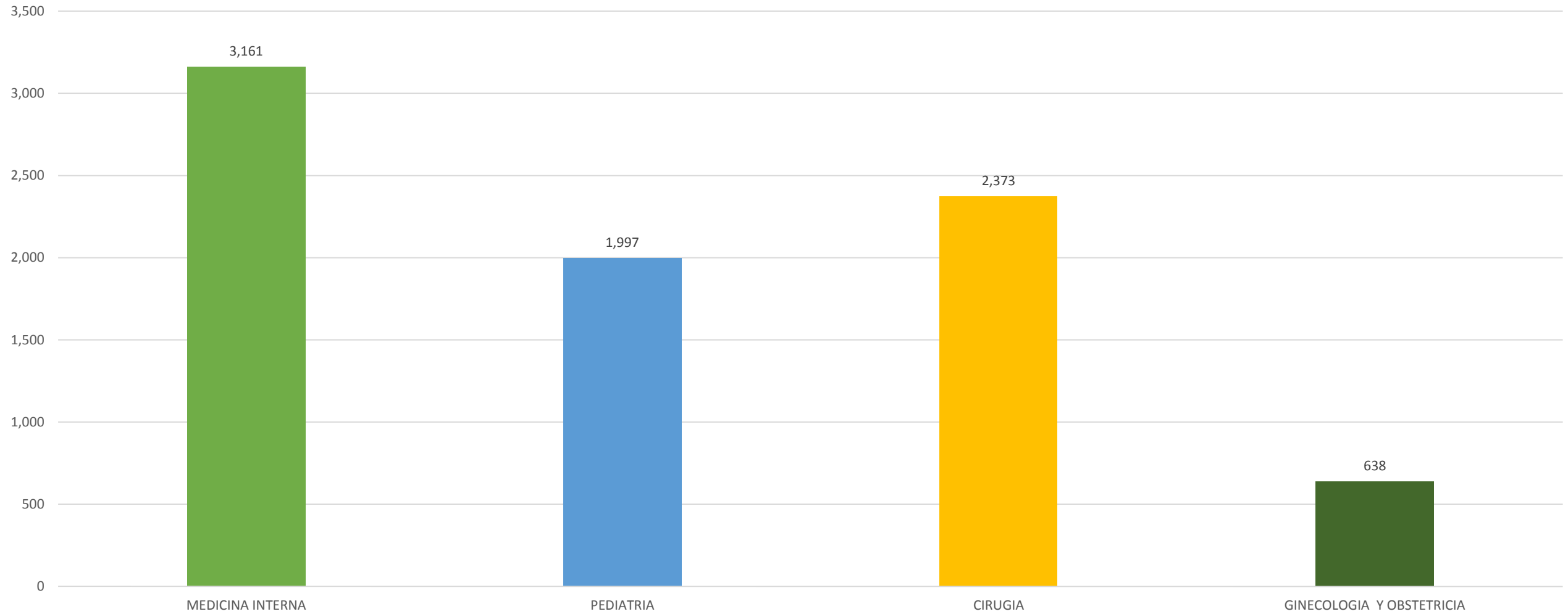
GRÁFICO NO.3
HOSPITAL CENTRAL DE LAS FUERZAS ARMADAS
NACIMIENTOS POR CONDICIÓN
ABRIL-JUNIO 2019



TOTAL DE NACIMIENTOS: 100

EMERGENCIAS

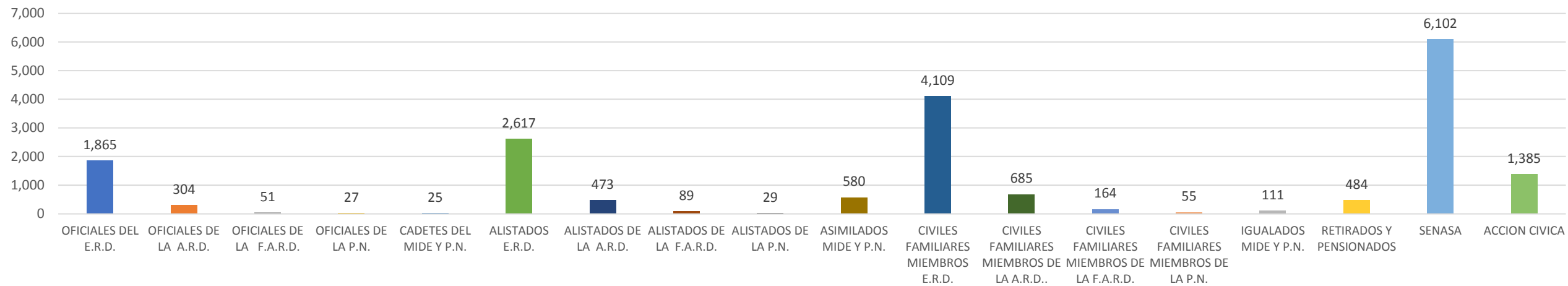
GRÁFICO NO.4
HOSPITAL CENTRAL DE LAS FUERZAS ARMADAS
EMERGENCIAS OCURRIDAS
POR ESPECIALIDAD
ABRIL-JUNIO 2019



TOTAL DE EMERGENCIAS ATENDIDAS: 8,169

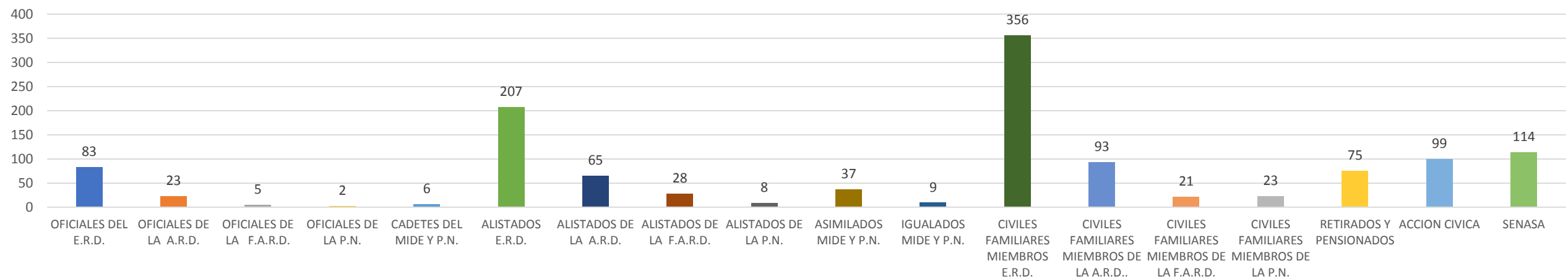
RESUMEN POR CATEGORIA

GRÁFICO NO.5
HOSPITAL CENTRAL DE LAS FUERZAS ARMADAS
CONSULTAS POR CATEGORIA
ABRIL-JUNIO 2019



TOTAL DE CONSULTAS: 19,155

GRÁFICO NO.6
HOSPITAL CENTRAL DE LAS FUERZAS ARMADAS
INGRESOS POR CATEGORIA
ABRIL-JUNIO 2019



TOTAL DE INGRESOS: 1,254

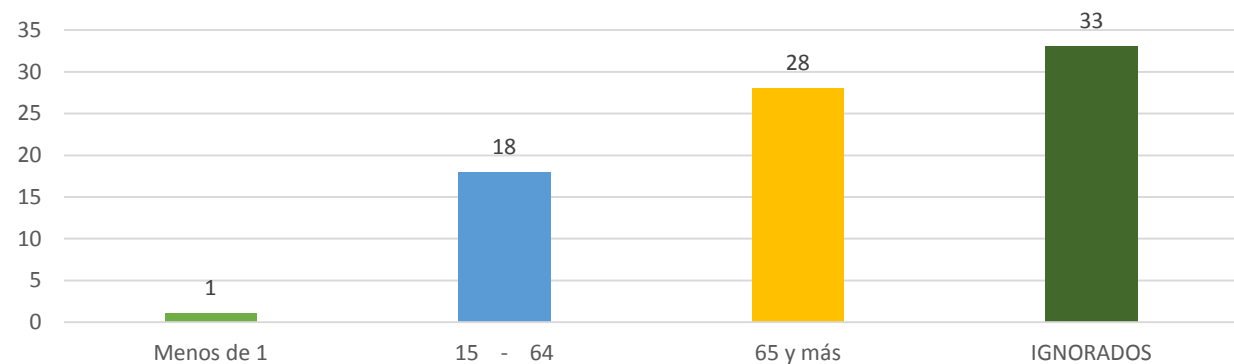
GRÁFICO NO.7
HOSPITAL CENTRAL DE LAS FUERZAS ARMADAS
DEFUNCIONES OCURRIDAS
POR CATEGORIA
ABRIL-JUNIO 2019



TOTAL DE DEFUNCIONES: 80

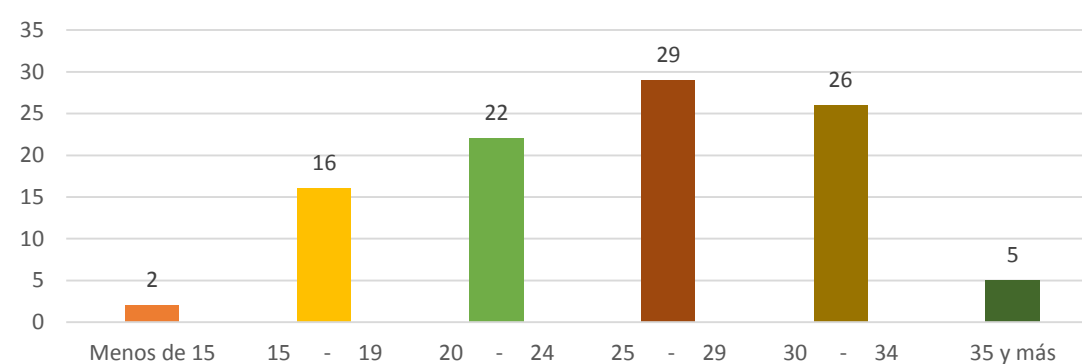
GRUPOS DE EDAD

GRÁFICO NO.8
HOSPITAL CENTRAL DE LAS FUERZAS ARMADAS
DEFUNCIONES OCURRIDAS
POR GRUPOS DE EDAD
ABRIL-JUNIO 2019



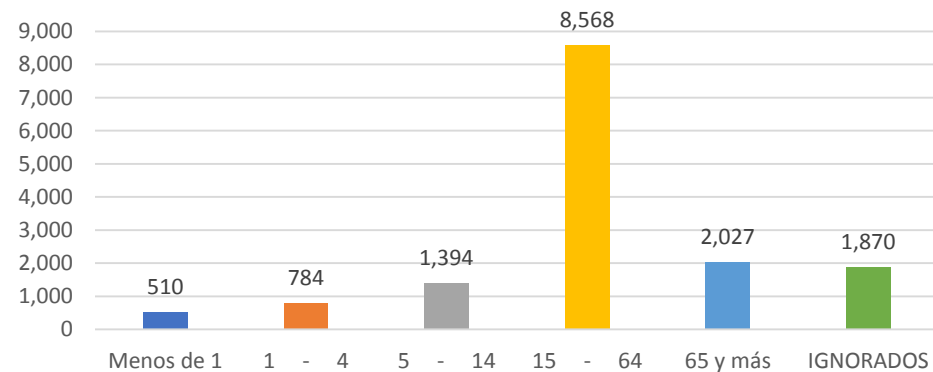
TOTAL DE DEFUNCIONES: 80

GRÁFICO NO.9
HOSPITAL CENTRAL DE LAS FUERZAS ARMADAS
MUJERES PARTURIENTAS
POR GRUPOS DE EDAD
ABRIL-JUNIO 2019



TOTAL MUJERES PARTURIENTAS: 100

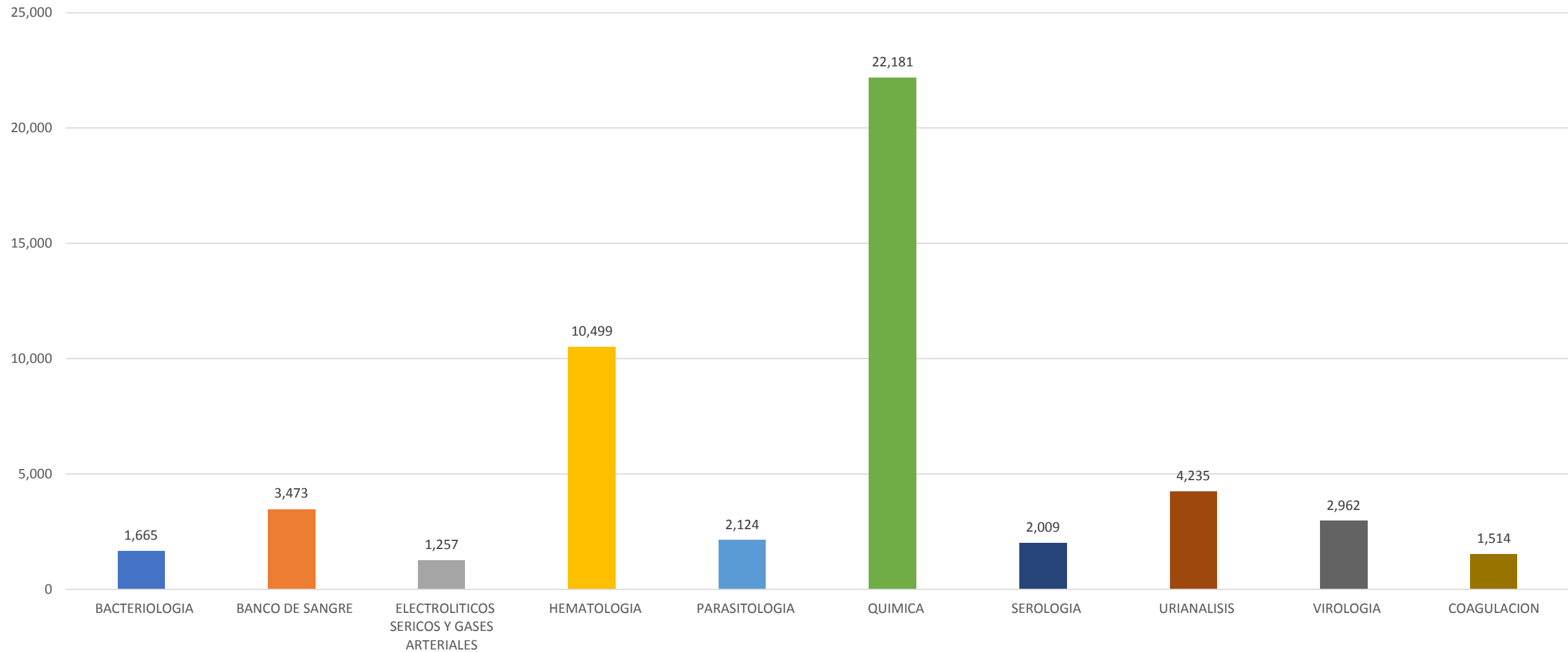
GRÁFICO NO.10
HOSPITAL CENTRAL DE LAS FUERZAS ARMADAS
ATENCIÓNES MÉDICAS
POR GRUPOS DE EDAD
ABRIL-JUNIO 2019



TOTAL POBLACIÓN ATENDIDA: 15,153

LABORATORIO CLÍNICO

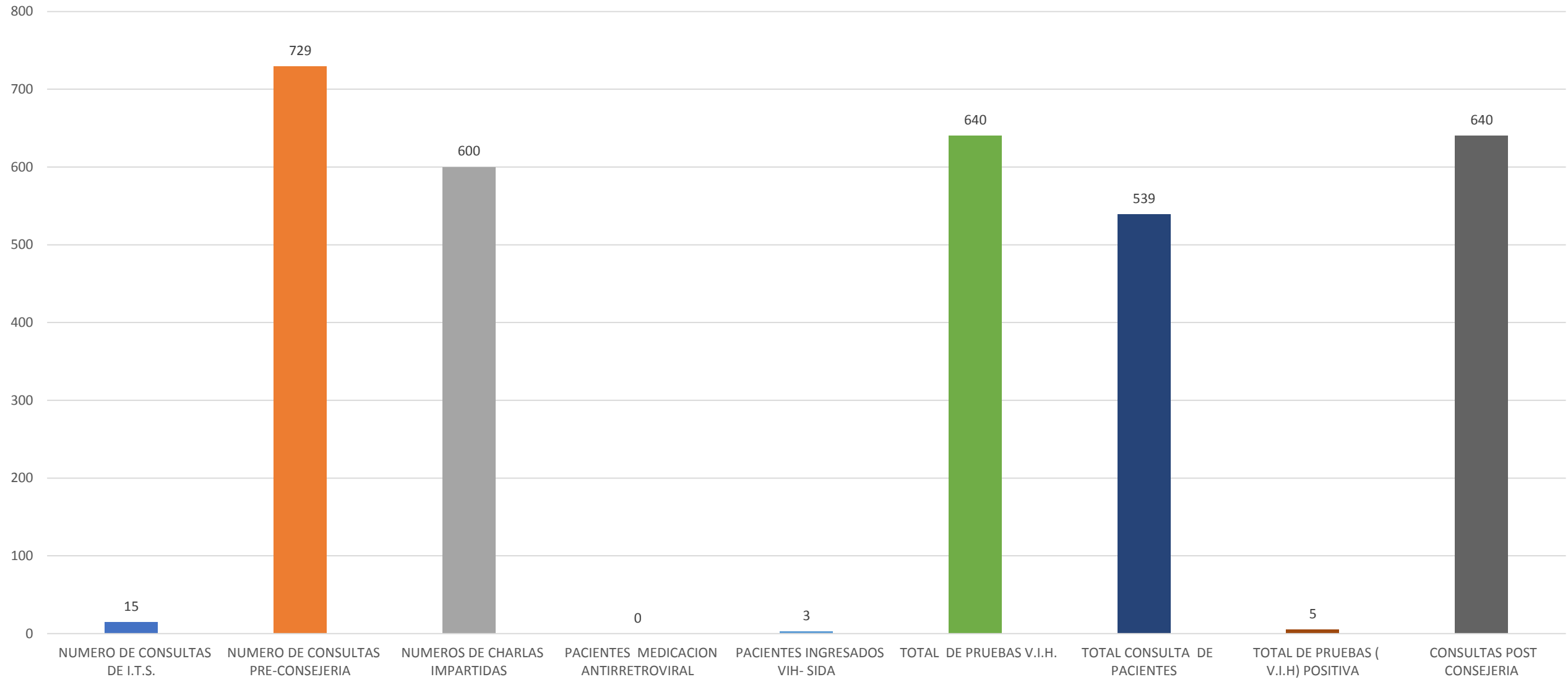
GRÁFICO NO.11
HOSPITAL CENTRAL DE LAS FUERZAS ARMADAS
ACTIVIDADES DEL ÁREA DE LABORATORIO CLÍNICO
ABRIL-JUNIO 2019



TOTAL DE PRUEBAS APLICADAS: 51,919

ETS

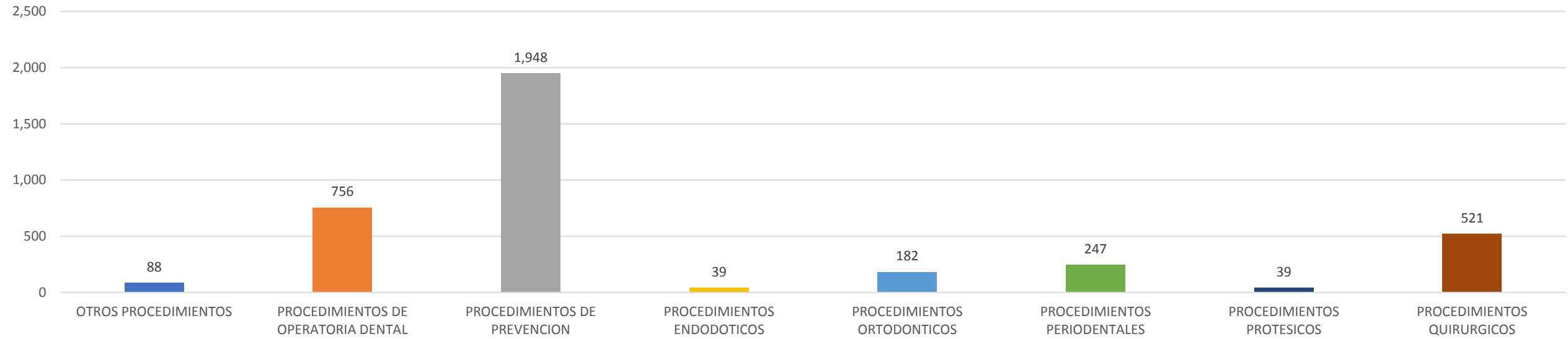
GRÁFICO NO.12
HOSPITAL CENTRAL DE LAS FUERZAS ARMADAS
CONSULTAS REALIZADAS EN EL DEPARTAMENTO DE ETS
ABRIL-JUNIO 2019



TOTAL DE CONSULTAS: 3,171

ODONTOLOGIA

GRÁFICO NO.13
HOSPITAL CENTRAL DE LAS FUERZAS ARMADAS
PROCEDIMIENTOS REALIZADOS POR EL DEPARTAMENTO
DE ODONTOLOGIA
ABRIL-JUNIO 2019



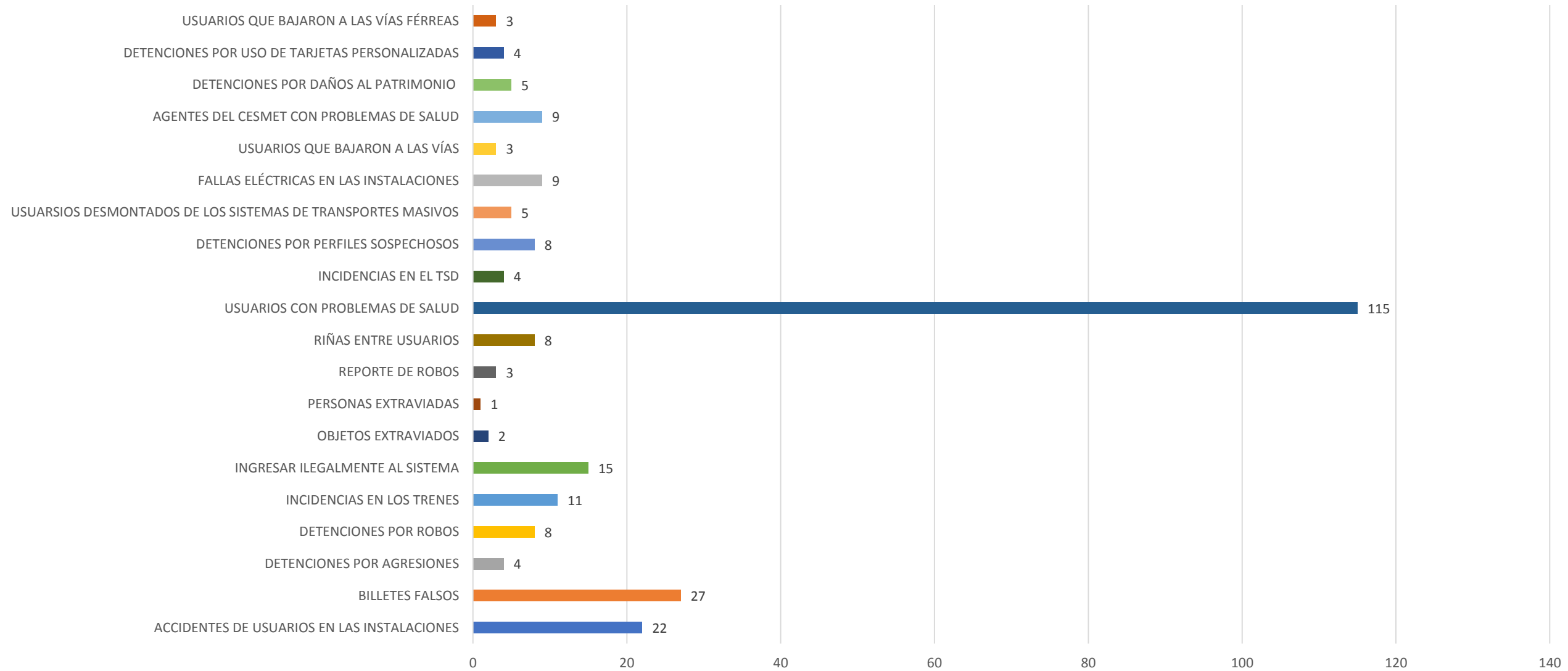
TOTAL DE PROCEDIMIENTOS REALIZADOS : 3,820



CUERPO ESPECIALIZADO EN SEGURIDAD DE SISTEMAS DE TRANSPORTE MASIVOS (CESTRAM)

ABRIL-JUNIO 2019

GRÁFICO NO.1
CESTRAM
REPORTE DE LAS NOVEDADES OCURRIDAS
CON MAYOR FRECUENCIA
ABRIL-JUNIO 2019



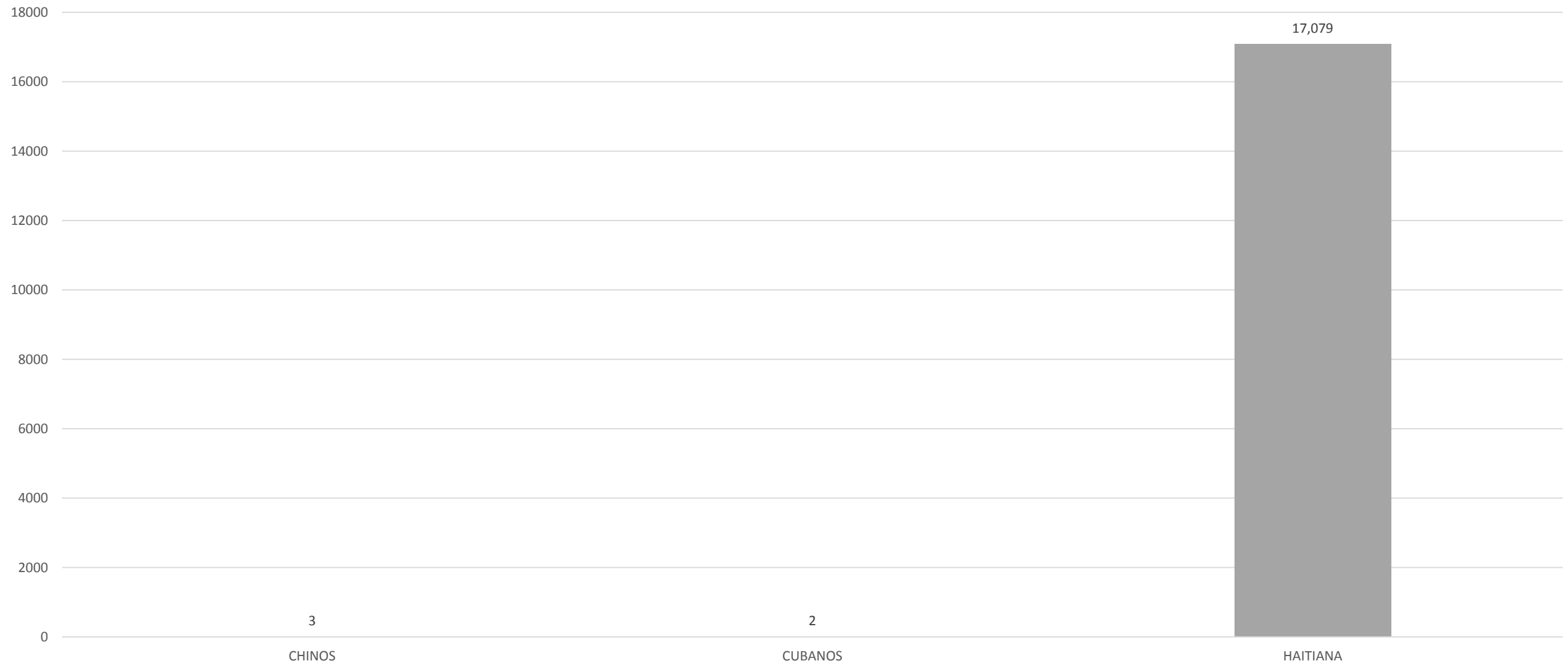
TOTAL DE NOVEDADES: 266



Cuerpo Especializado para la Seguridad
Fronteriza Terrestre, CESFRONT

ABRIL-JUNIO 2019

GRAFICO NO. 1
CESFRONT
RELACIÓN DE INDOCUMENTADOS
DETENIDOS POR NACIONALIDAD
ABRIL-JUNIO 2019



TOTAL DE DETENIDOS: 17,084

GRAFICO NO. 2
CESFRONT
RELACIÓN DE INCAUTACIONES EN LA FRONTERA
DOMINICO-HAITIANA
ABRIL-JUNIO 2019

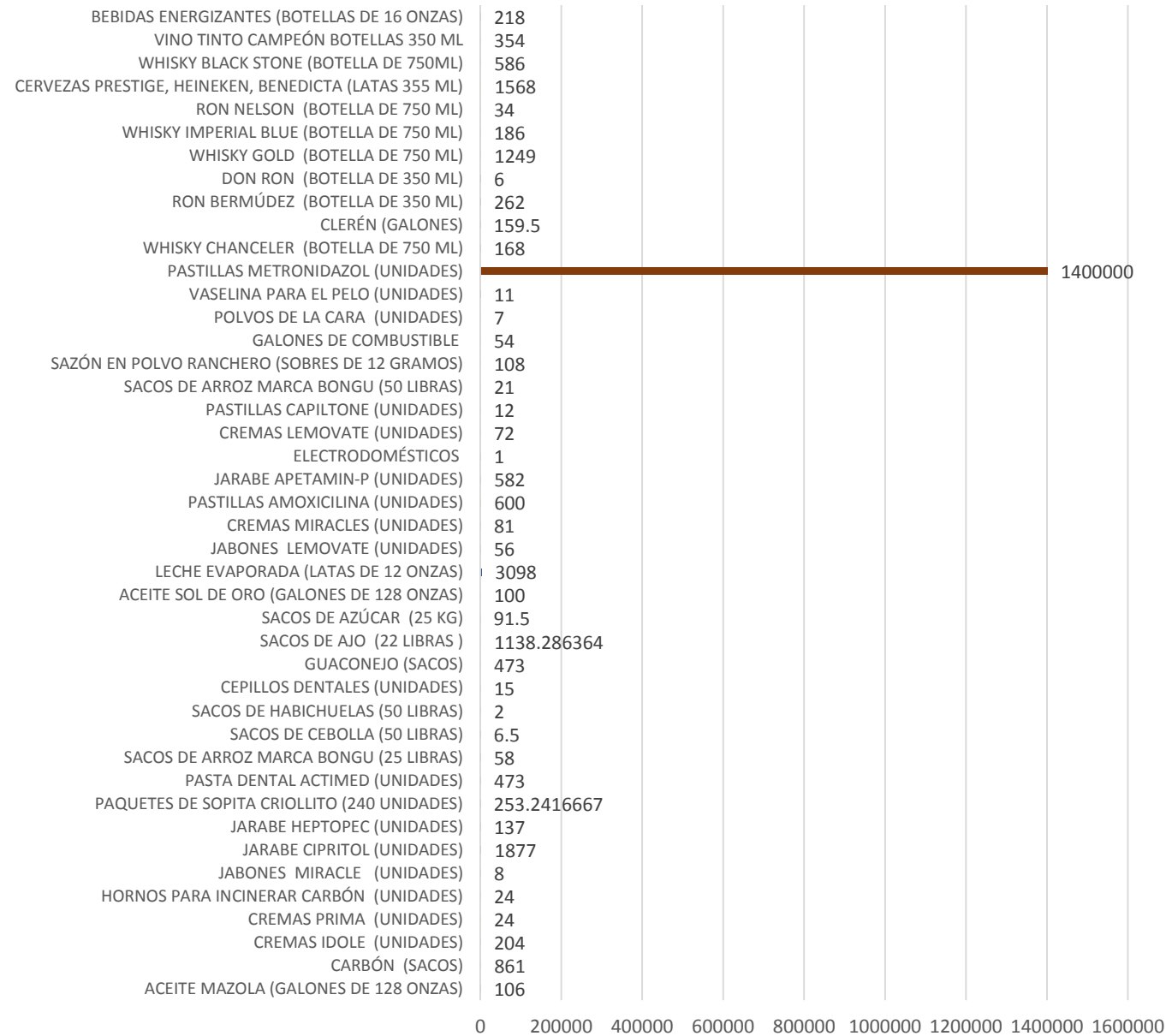


GRAFICO NO. 2.1
CESFRONT
RELACIÓN DE INCAUTACIONES EN LA FRONTERA
DOMINICO-HAITIANA
ABRIL-JUNIO 2019

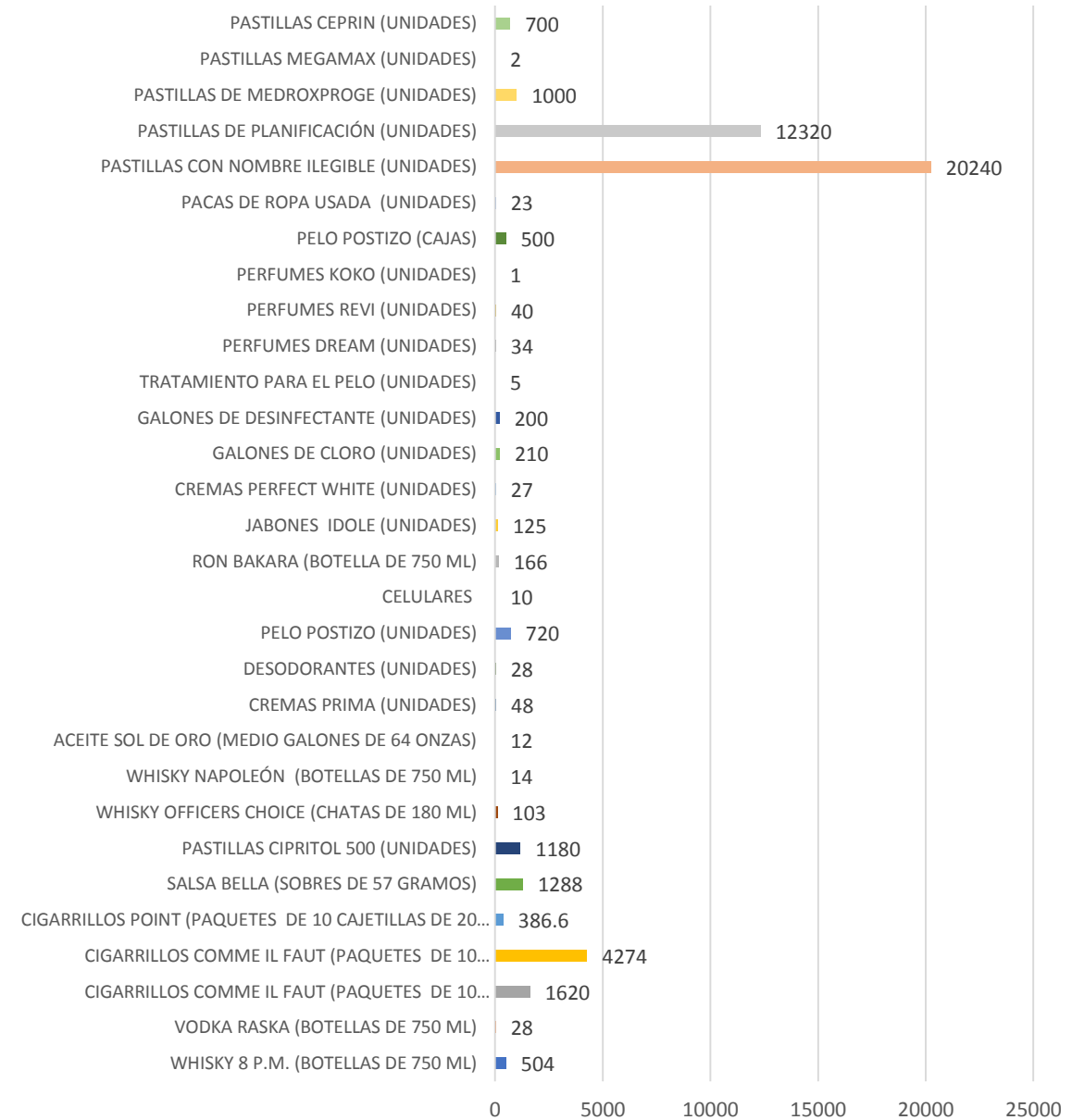


GRAFICO NO. 2.3
CESFRONT
RELACIÓN DE INCAUTACIONES EN LA FRONTERA
DOMINICO-HAITIANA
ABRIL-JUNIO 2019

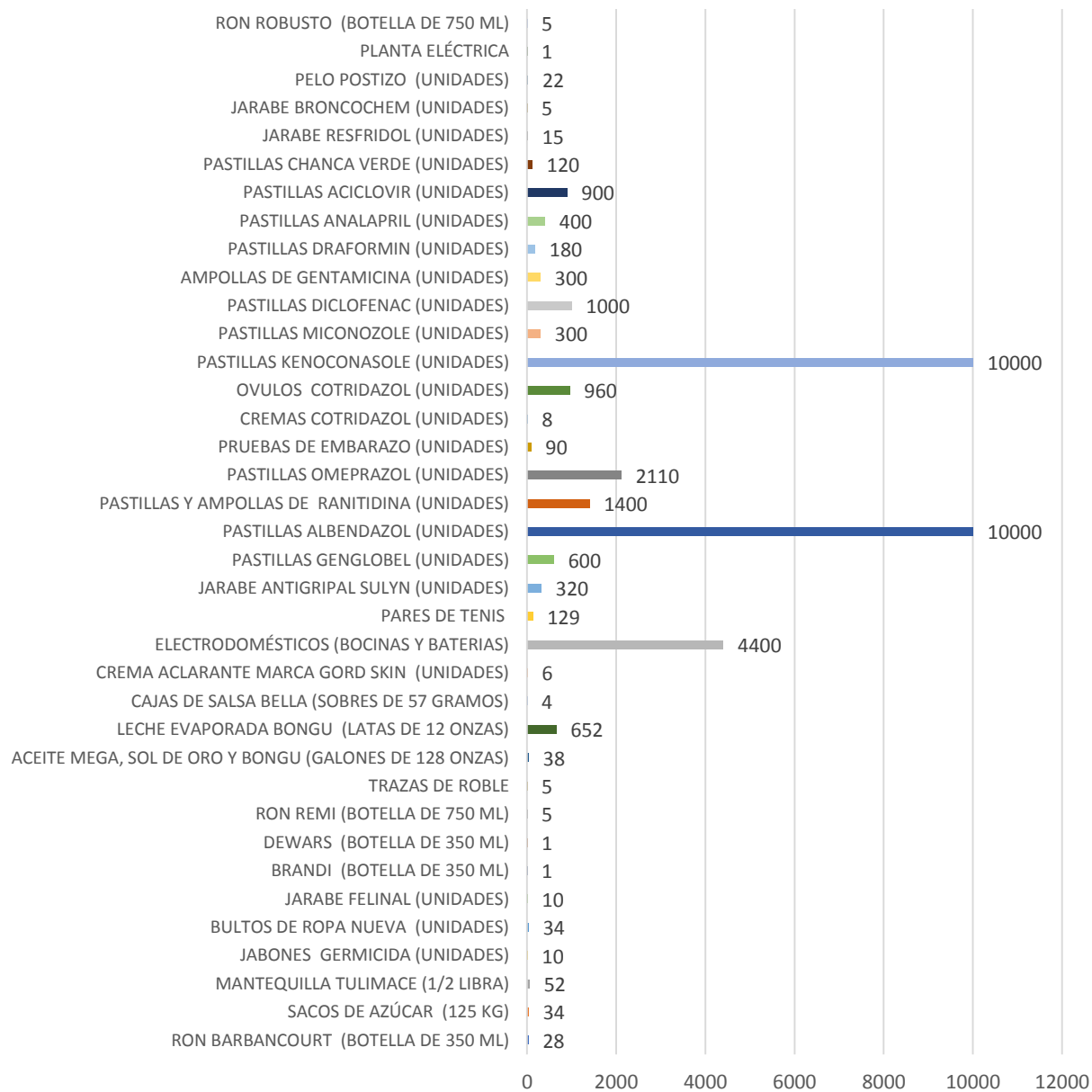
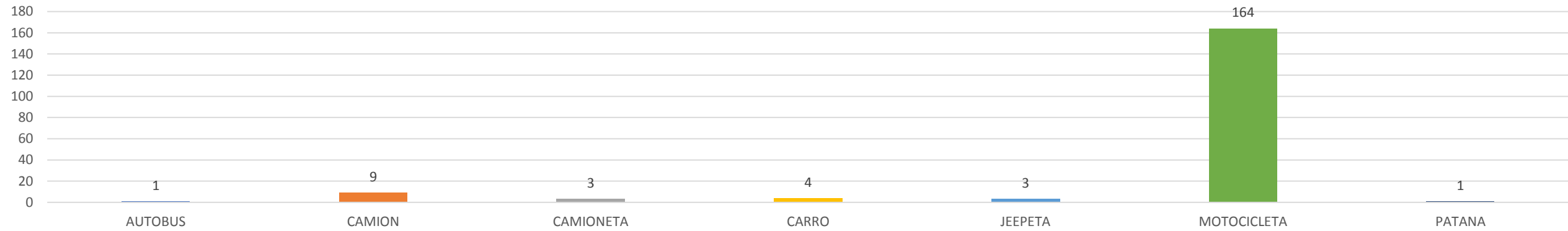


GRAFICO NO. 3
CESFRONT
RELACIÓN DE VEHÍCULOS RETENIDOS EN LA FRONTERA
DOMINICO-HAITIANA
POR TIPO
ABRIL-JUNIO 2019



TOTAL DE VEHICULOS RETENIDOS: 185

GRAFICO NO. 4
CESFRONT
RELACIÓN DE ARMAS,
SUSTANCIAS CONTROLADAS Y COMBUSTIBLE
INCAUTADOS EN LA FRONTERA
DOMINICO HAITIANA
ABRIL-JUNIO 2019

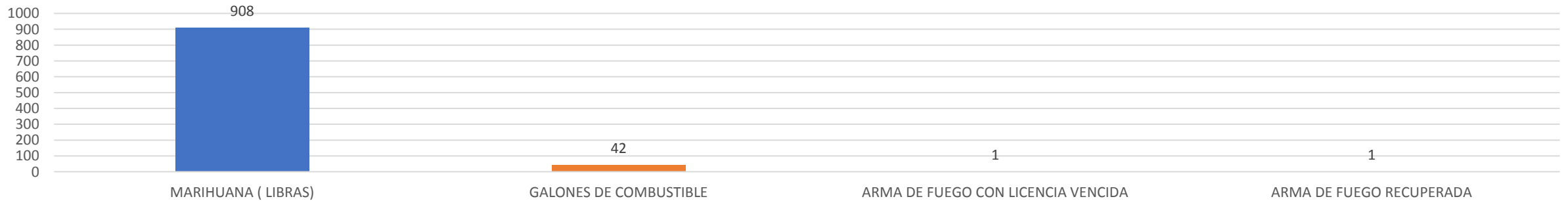
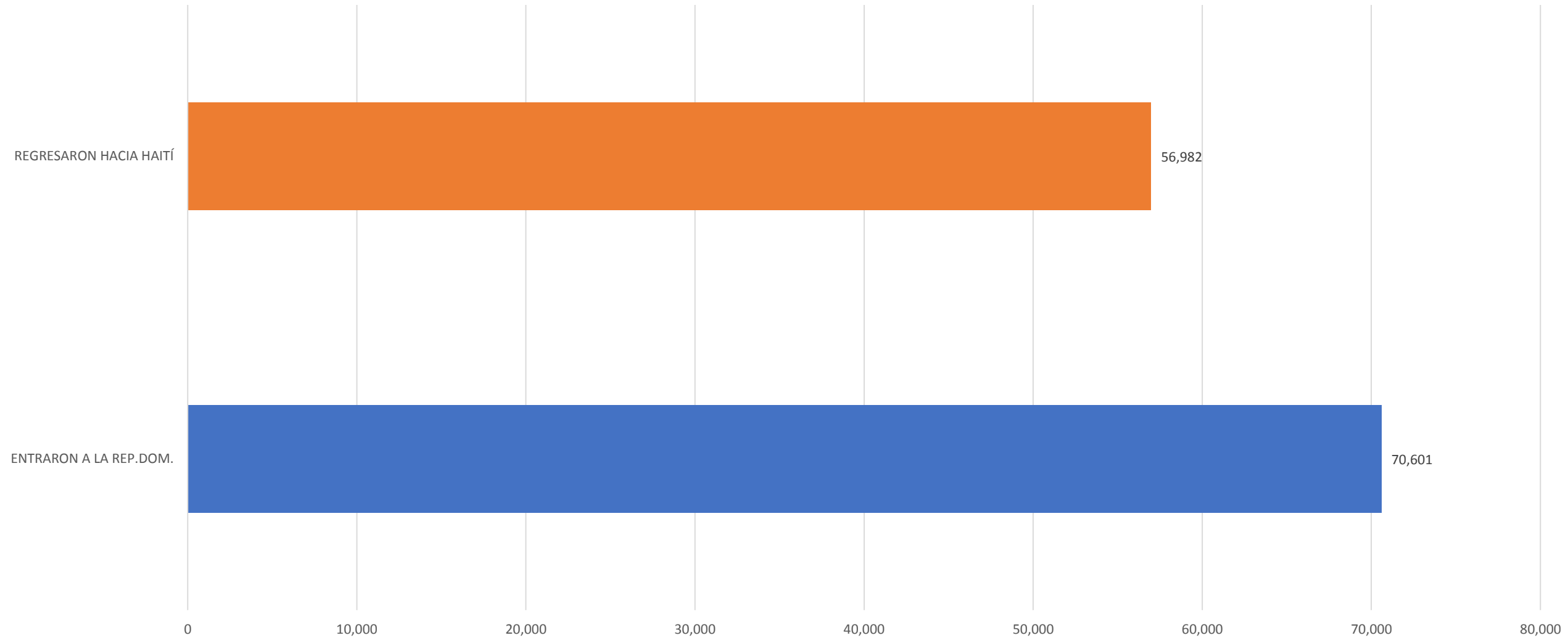


GRAFICO NO. 5
CESFRONT
RELACIÓN DEL TRAFICO DE PERSONAS
POR LA FRONTERA DOMINICO HAITIANA
ABRIL-JUNIO 2019



FLUJO TOTAL: 127,583

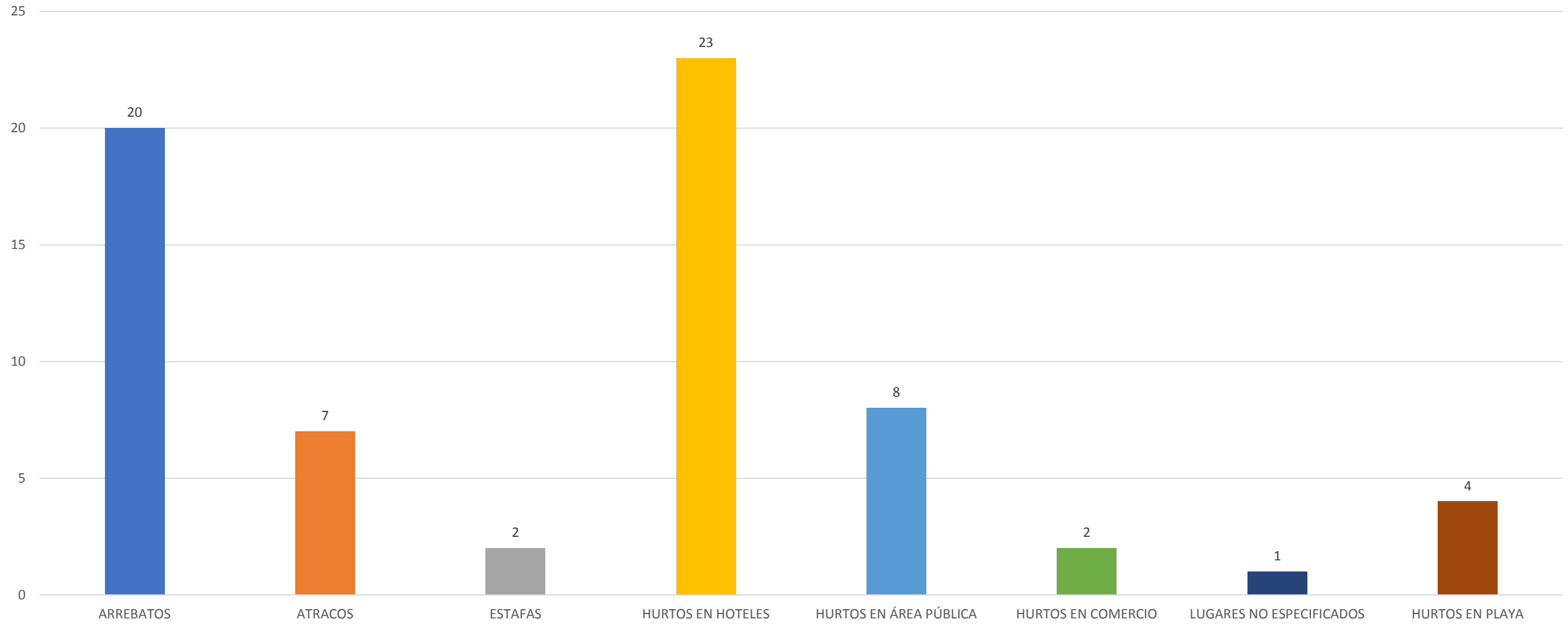


CESTUR

ABRIL-JUNIO 2019

SUSTRACCIONES

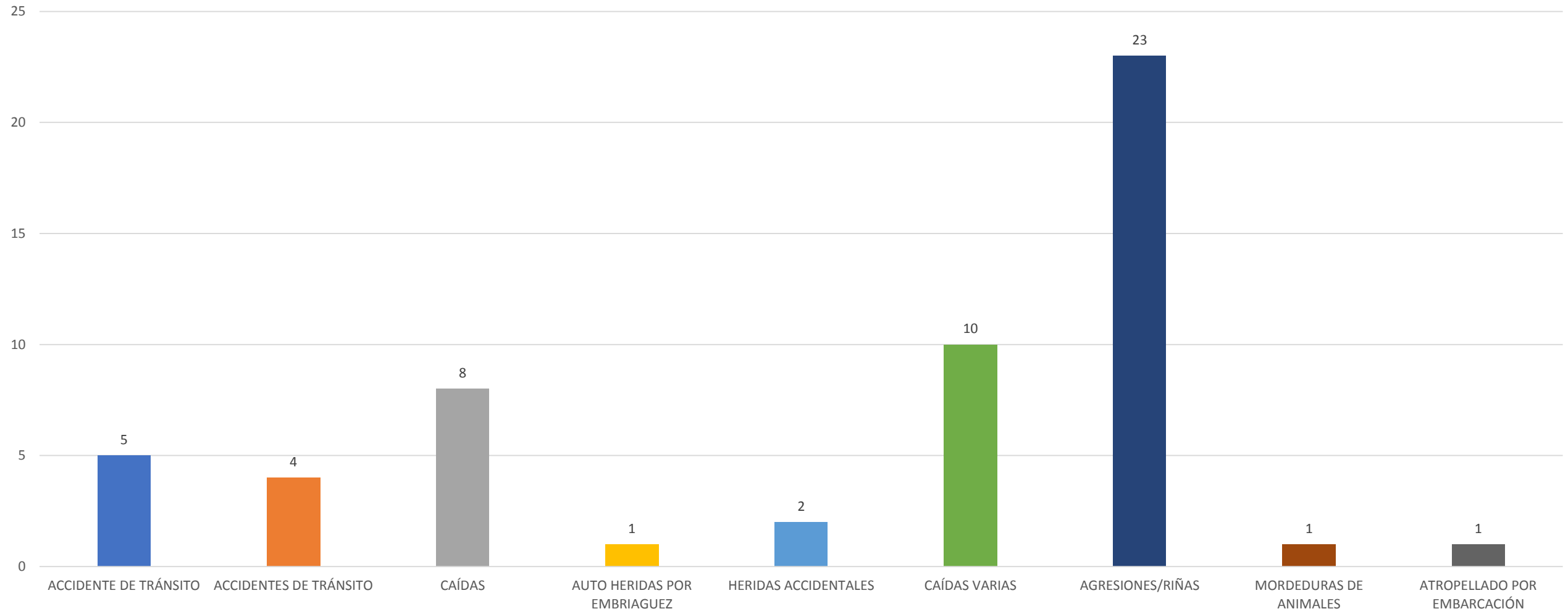
GRÁFICO NO.1
CESTUR
REGISTRO DE SUSTRACCIONES
EN ZONAS TURISTICAS DEL PAÍS
POR CIRCUNSTANCIA
ABRIL-JUNIO 2019



TOTAL DE SUSTRACCIONES: 67

HERIDOS

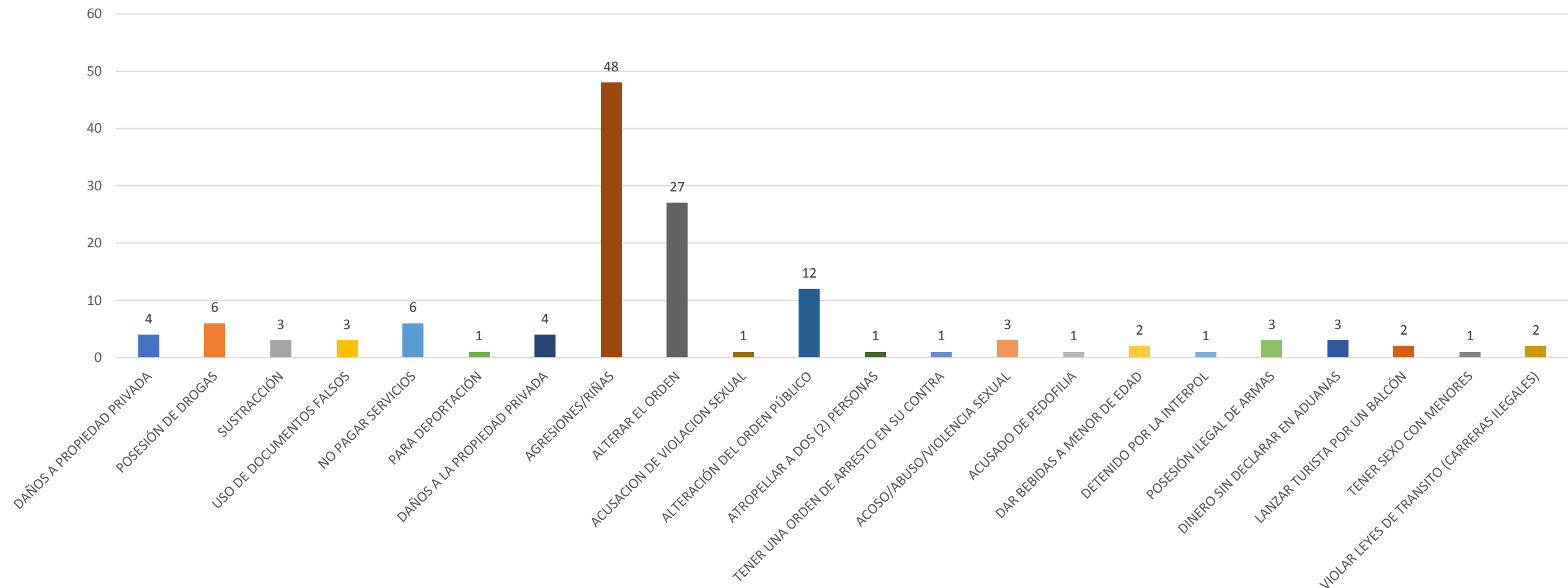
GRÁFICO NO.2
CESTUR
REGISTRO DE HERIDOS
EN ZONAS TURISTICAS DEL PAIS
POR CIRCUNSTANCIA
ABRIL-JUNIO 2019



TOTAL DE HERIDOS: 55

DETENCIONES

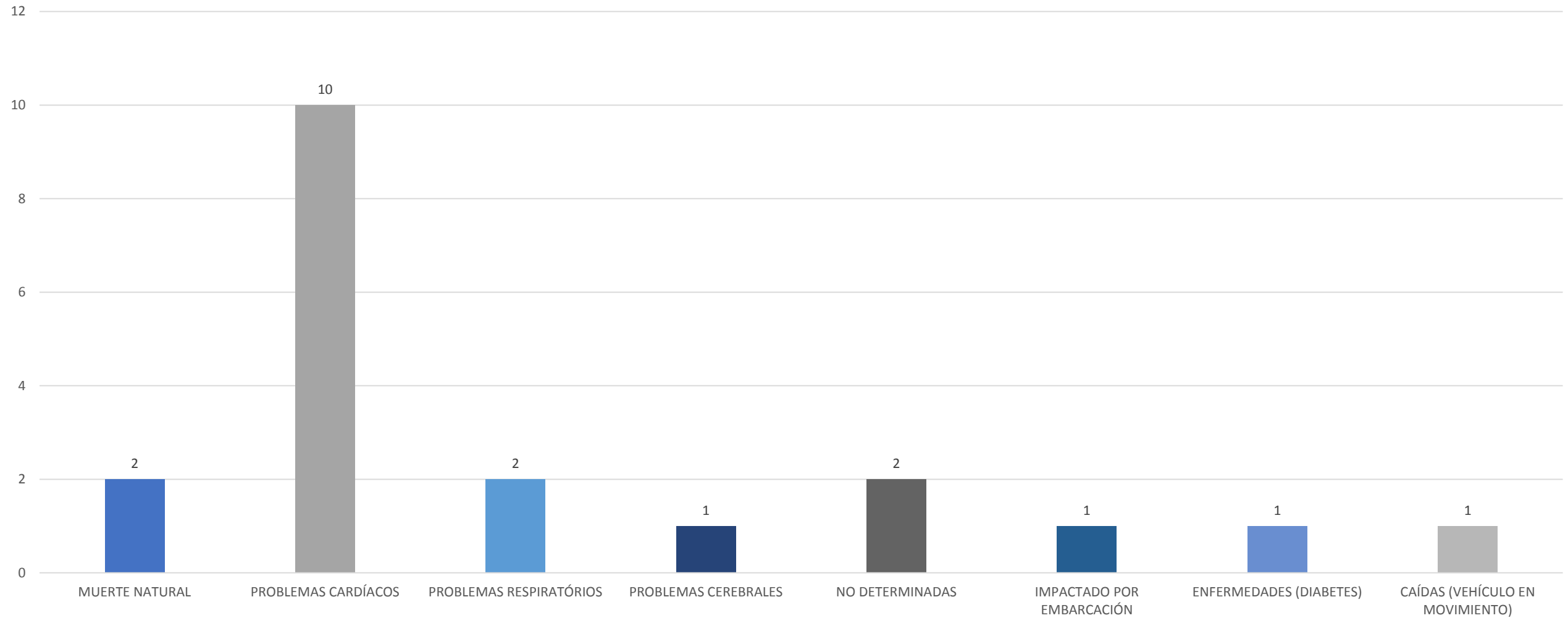
GRÁFICO NO.3
CESTUR
REGISTRO DE DETENCIONES
EN ZONAS TURISTICAS DEL PAIS
POR CIRCUNSTANCIA
ABRIL-JUNIO 2019



TOTAL DE DETENCIONES: 135

FALLECIMIENTOS

GRÁFICO NO.4
CESTUR
REGISTRO DE FALLECIMIENTOS
EN ZONAS TURISTICAS DEL PAIS
POR CIRCUNSTANCIA
ABRIL-JUNIO 2019



TOTAL DE FALLECIMIENTOS: 20

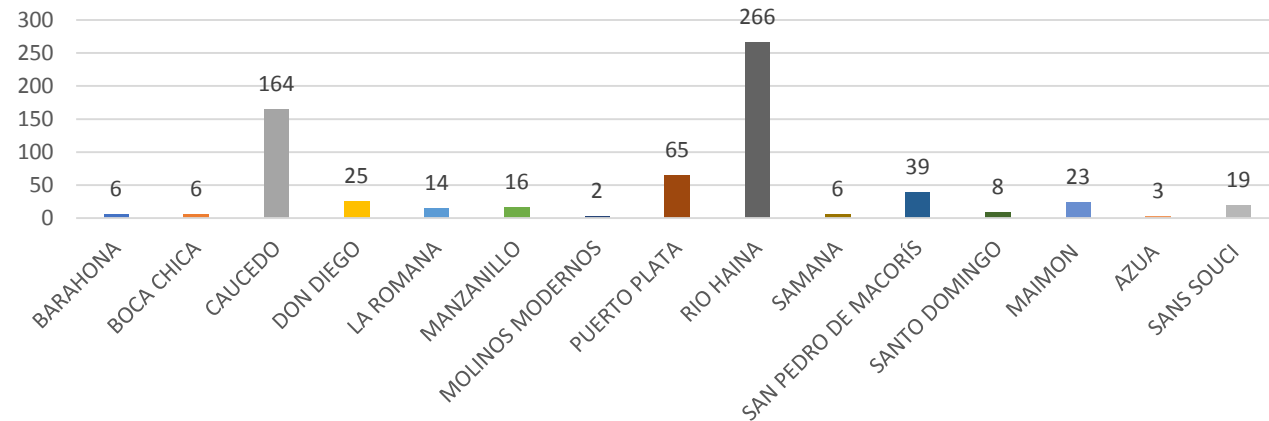


Cuerpo Especializado de Seguridad Portuaria (CESEP)

Dependencia del Ministerio de Defensa

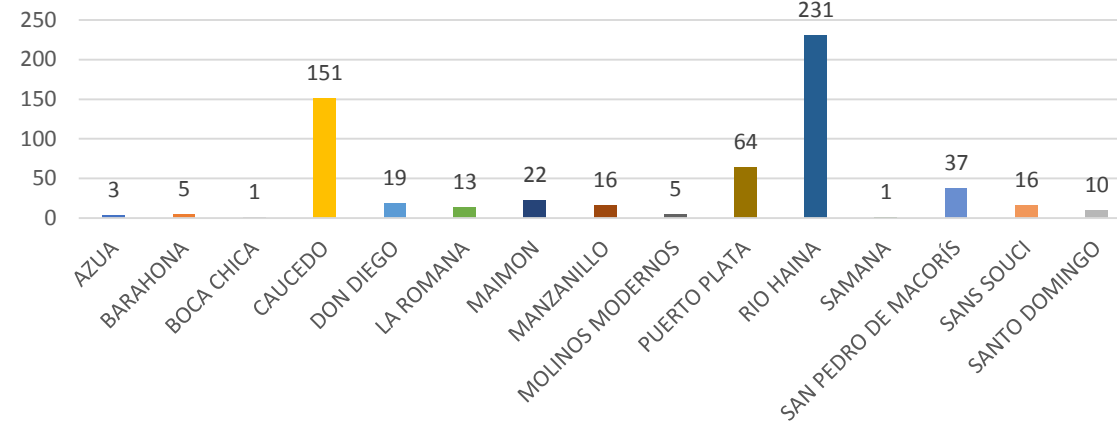
ABRIL-JUNIO 2019

GRAFICO NO.1
CUERPO ESPECIALIZADO DE SEGURIDAD PORTUARIA
LLEGADA DE BUQUES DE LOS DIFERENTES PUERTOS
DE REPÚBLICA DOMINICANA
ABRIL-JUNIO 2019



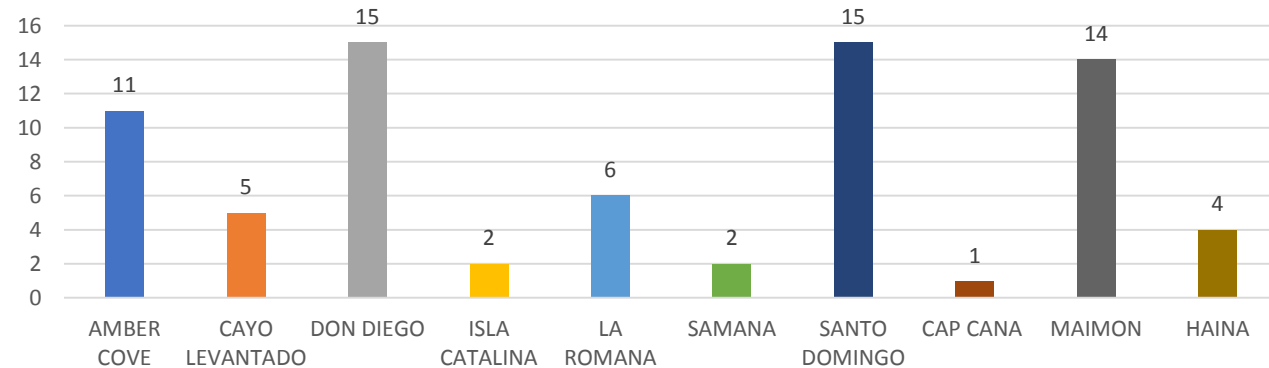
TOTAL LLEGADA DE BUQUES: 662

GRAFICO NO.2
CUERPO ESPECIALIZADO DE SEGURIDAD PORTUARIA
SALIDA DE BUQUES DE LOS DIFERENTES PUERTOS
DE REPUBLICA DOMINICANA
ABRIL-JUNIO 2019



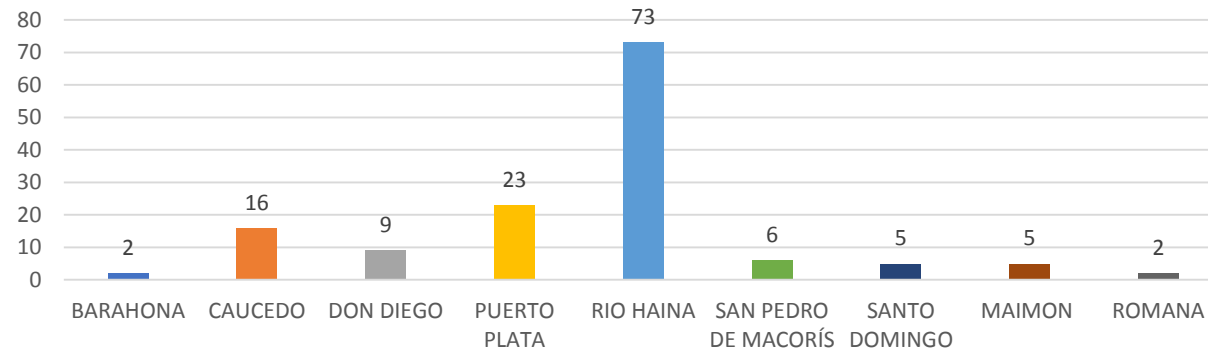
TOTAL SALIDA DE BUQUES: 594

GRAFICO NO.3
CUERPO ESPECIALIZADO DE SEGURIDAD PORTUARIA
ENTRADA DE BUQUES DE CRUCERO
EN LOS DIFERENTES PUERTOS
DE LA REPÚBLICA DOMINICANA
ABRIL-JUNIO 2019



TOTAL DE CRUCEROS: 75

GRAFICO NO.4
CESEP
CUERPO ESPECIALIZADO DE SEGURIDAD PORTUARIA
SALIDA DE BUQUES DE LOS DIFERENTES PUERTOS
HACIA ESTADOS UNIDOS
ABRIL-JUNIO 2019



TOTAL SALIDA DE BUQUES HACIA EEUU: 141

GRAFICO NO.5
CUERPO ESPECIALIZADO DE SEGURIDAD PORTUARIA
ARMAS HALLADAS
EN LOS DIFERENTES PUERTOS
DE REPÚBLICA DOMINICANA
ABRIL-JUNIO 2019

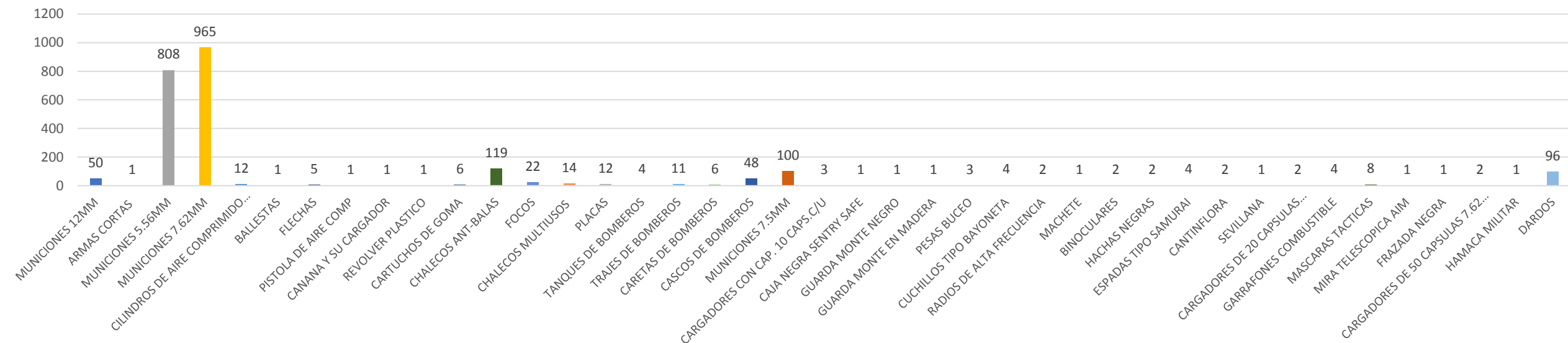


GRAFICO NO.5.1
CUERPO ESPECIALIZADO DE SEGURIDAD PORTUARIA
ARMAS HALLADAS
EN LOS DIFERENTES PUERTOS
DE REPÚBLICA DOMINICANA
ABRIL-JUNIO 2019

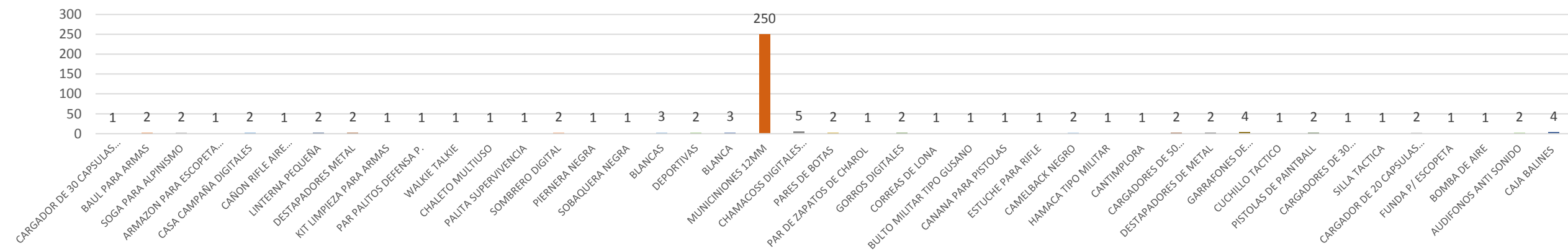


GRAFICO NO.6
CUERPO DE SEGURIDAD PORTUARIA
SUSTANCIAS CONTROLADAS HALLADAS
EN LOS DIFERENTES PUERTOS
DE REPÚBLICA DOMINICANA
ABRIL-JUNIO 2019

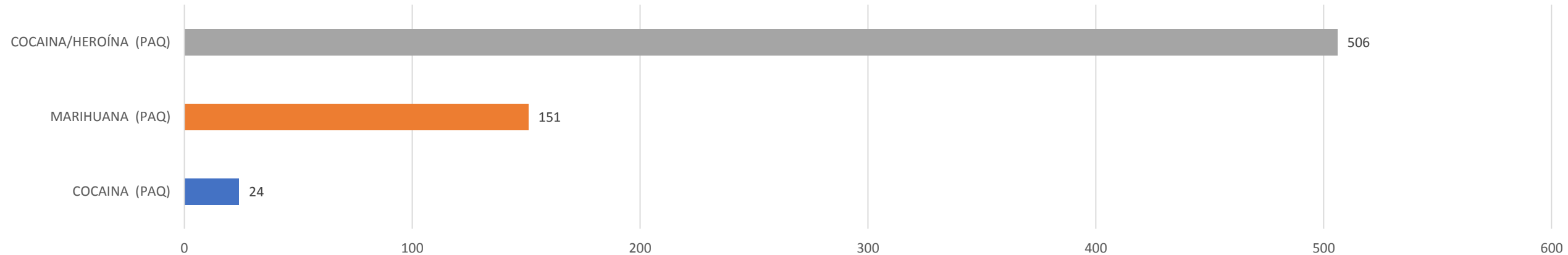


GRAFICO NO.7
CUERPO ESPECIALIZADO DE SEGURIDAD PORTUARIA
POLIZONES DETENIDOS
EN LOS DIFERENTES PUERTOS
DE REPÚBLICA DOMINICANA
ABRIL-JUNIO 2019





**CUERPO ESPECIALIZADO EN SEGURIDAD
AEROPORTUARIA Y DE LA AVIACIÓN CIVIL
(CESAC)**

ABRIL-JUNIO 2019

GRÁFICO NO.1
CESAC
RELACIÓN DE INCIDENCIAS
POR CASO
ABRIL-JUNIO 2019

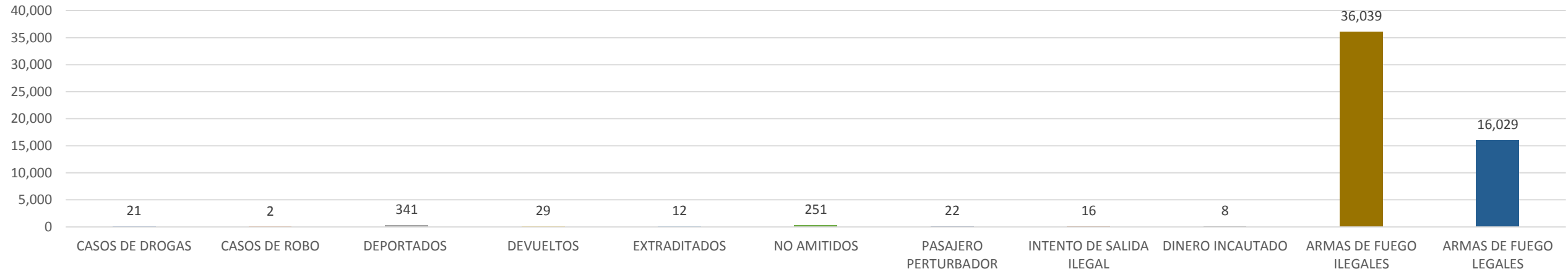
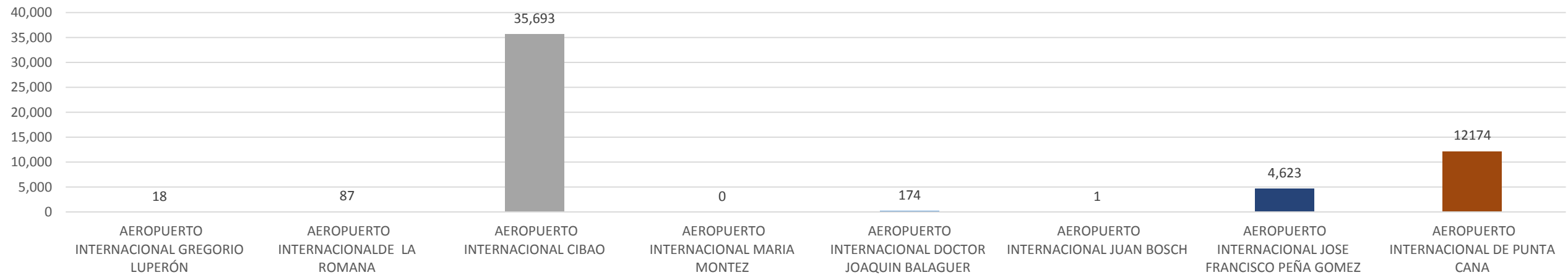


GRÁFICO NO.2
CESAC
RELACIÓN DE INCIDENCIAS
POR AEROPUERTOS
ABRIL-JUNIO 2019



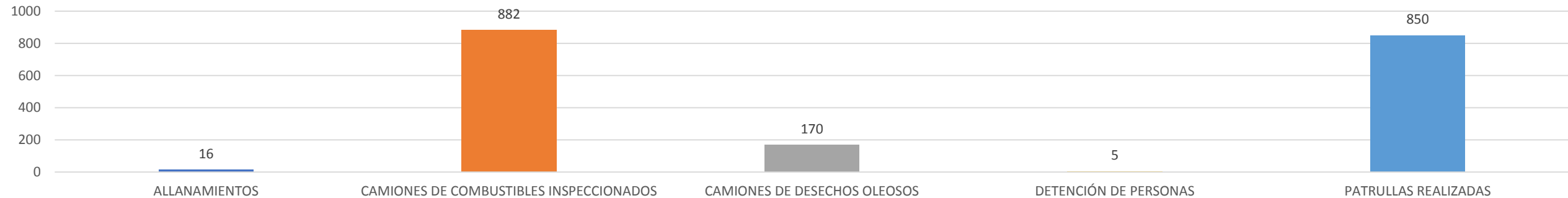
TOTAL INCIDENCIAS: 52,770



CUERPO ESPECIALIZADO DE CONTROL DE COMBUSTIBLES (CECCOM)

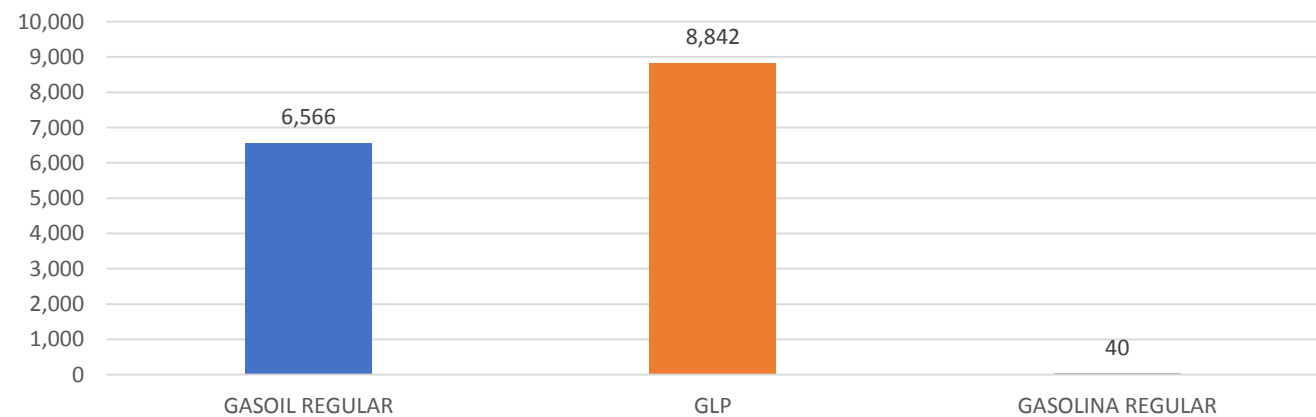
ABRIL-JUNIO 2019

**GRÁFICO NO.1
CECCOM
INSPECCIÓN DE VEHÍCULOS
POR TIPO DE OPERATIVO
ABRIL-JUNIO 2019**



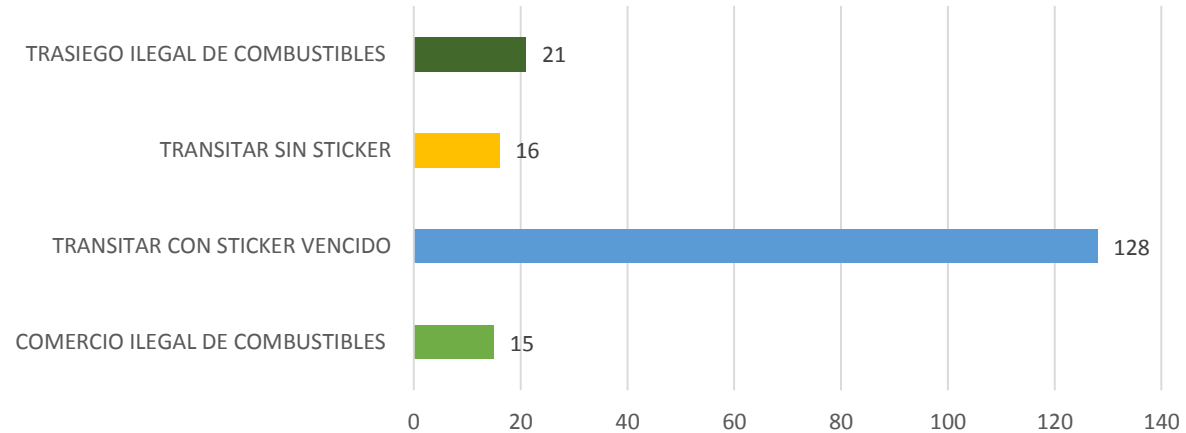
TOTAL VEHÍCULOS INSPECCIONADOS: 1,923

**GRÁFICO NO.2
CECCOM
RETENCIONES REALIZADAS
POR TIPO DE COMBUSTIBLE
ABRIL-JUNIO 2019**



TOTAL DE GALONES RETENIDOS: 15,448

**GRÁFICO NO.3
CECCOM
VEHÍCULOS RETENIDOS
POR TIPO DE INFRACCIÓN
ABRIL-JUNIO 2019**



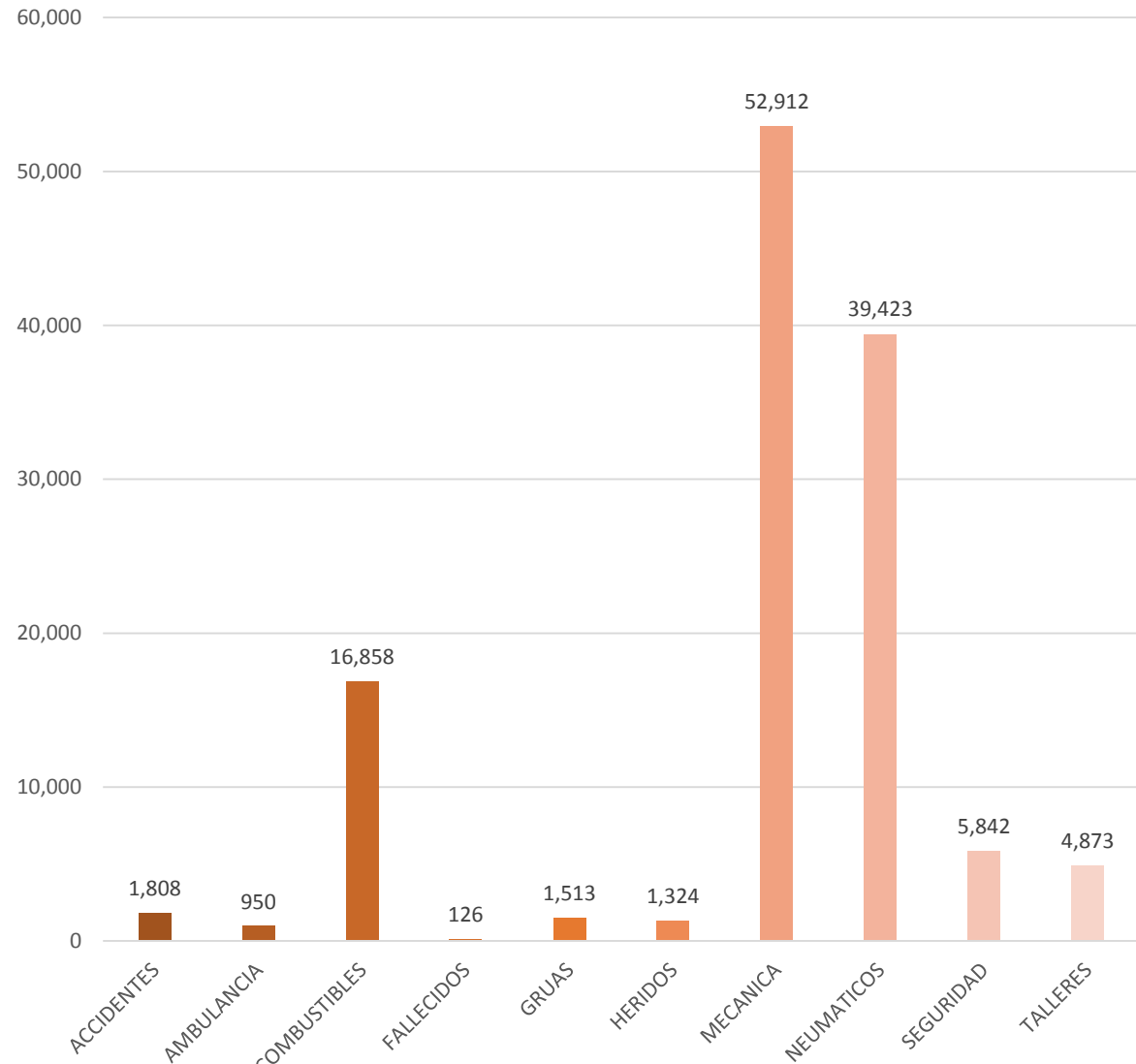
TOTAL DE VEHICULOS RETENIDOS: 180



**COMISIÓN MILITAR Y POLICIAL
MINISTERIO DE OBRAS PÚBLICAS**

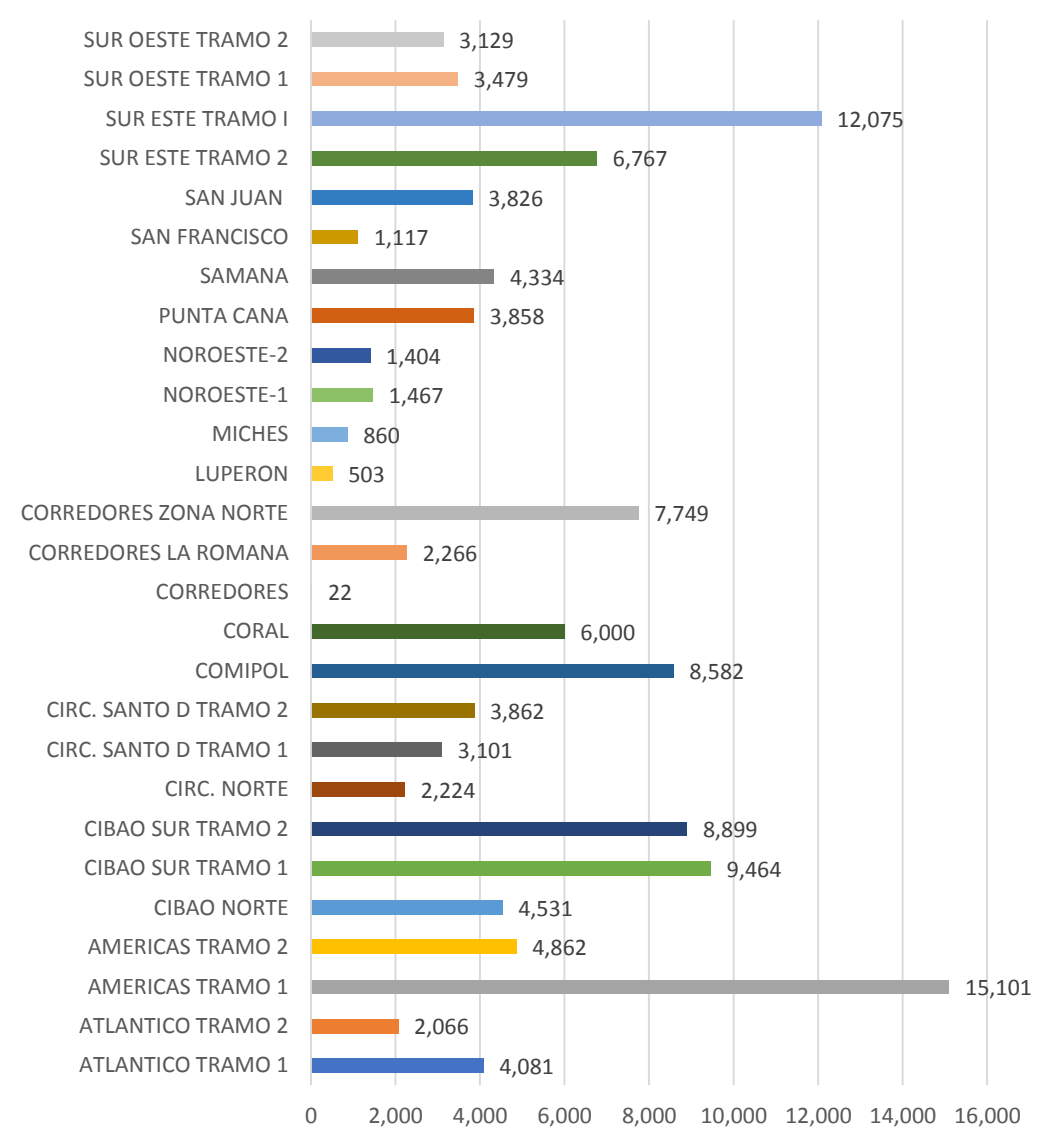
ABRIL-JUNIO 2019

GRÁFICO NO.1
COMISIÓN MILITAR POLICIAL
CANTIDAD DE ASISTENCIAS EN LAS VÍAS
POR TIPO
ABRIL-JUNIO 2019



TOTAL ASISTENCIAS: 125,629

GRÁFICO NO.2
COMISIÓN MILITAR POLICIAL
CANTIDAD DE ASISTENCIA EN LAS VÍAS CON RELACIÓN
A LA SEGURIDAD
Y ASISTENCIA VIAL
POR ZONA
ABRIL-JUNIO 2019





SENPA

ABRIL-JUNIO 2019

GRÁFICO NO. 1
SENPA
RELACIÓN DE ACTIVIDADES
REALIZADAS POR LOCALIDAD
ABRIL-JUNIO 2019

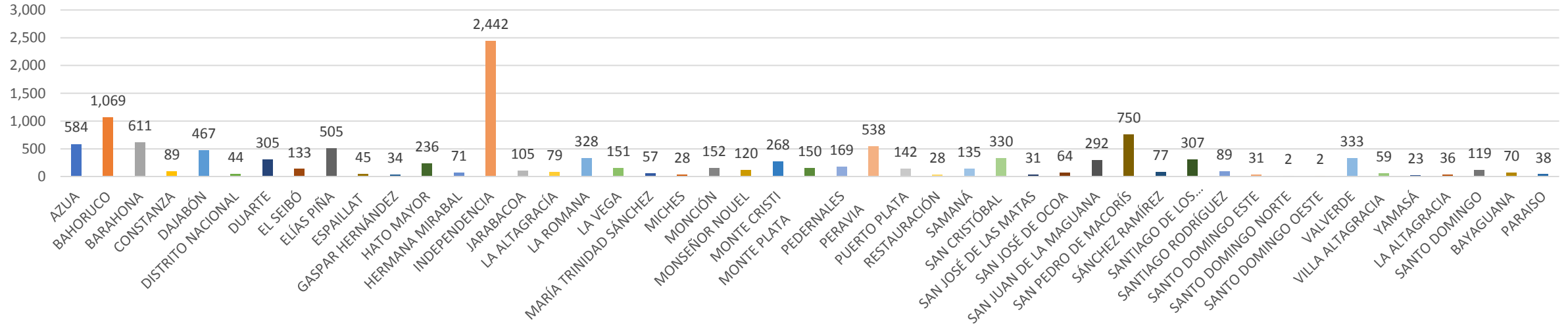
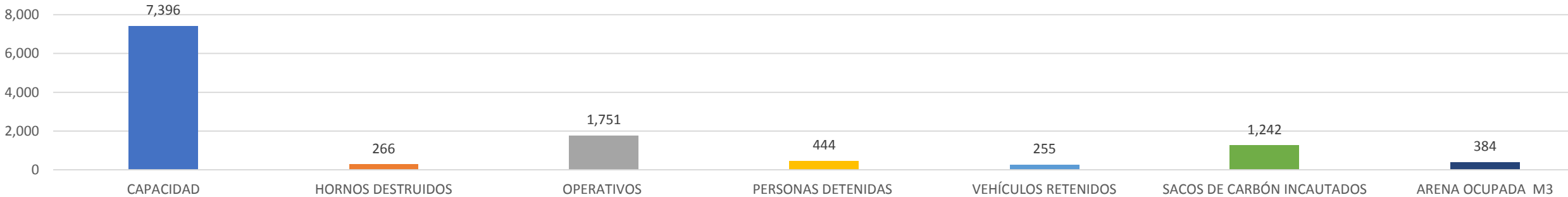


GRÁFICO NO. 2
SENPA
RELACIÓN DE ACTIVIDADES
REALIZADAS POR TIPO
ABRIL-JUNIO 2019



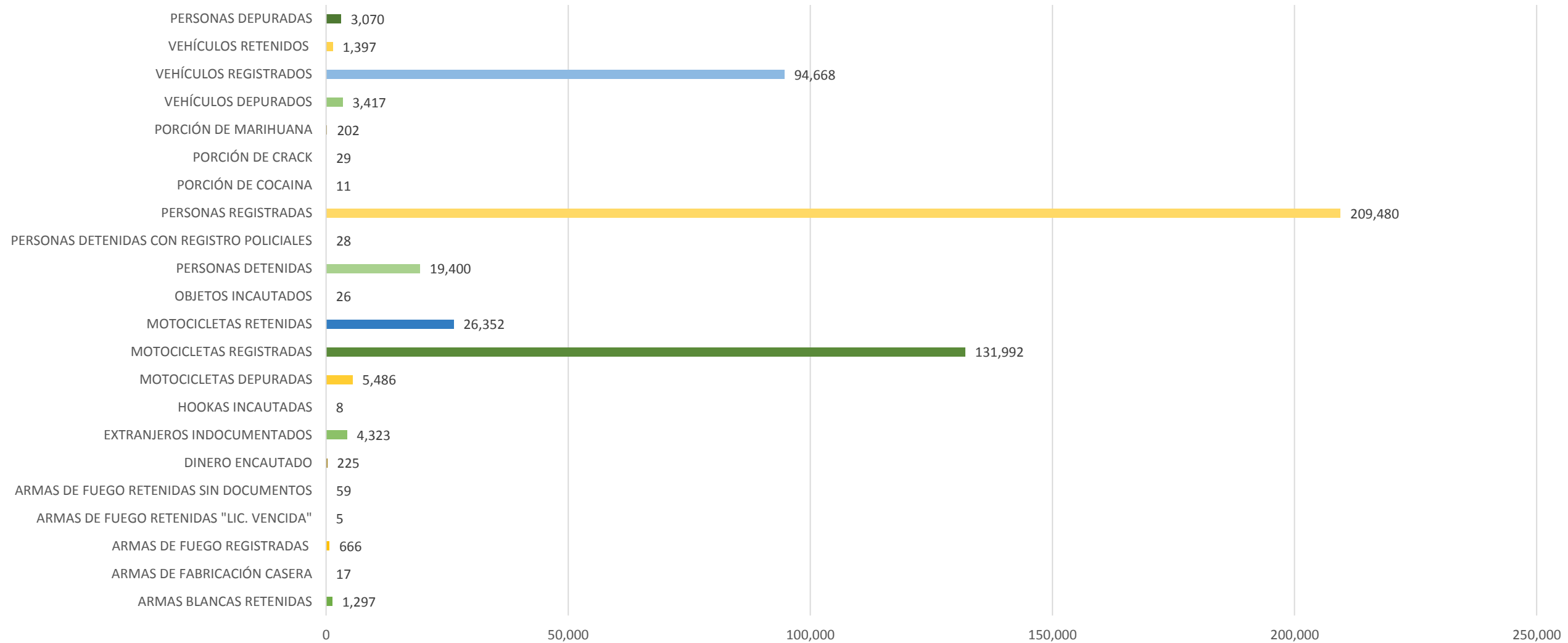
TOTAL ACTIVIDADES REALIZADAS: 11,738



COMANDO CONJUNTO METROPOLITANO

ABRIL-JUNIO 2019

GRÁFICO NO.1
COMANDO CONJUNTO METROPOLITANO
OPERACIONES REALIZADAS
POR RESULTADOS OBTENIDOS
ABRIL- JUNIO 2019



TOTAL ACTIVIDAD OPERACIONAL: 502,158

**COMANDO CONJUNTO METROPOLITANO
RELACIÓN DE PERSONAL Y VEHÍCULOS UTILIZADOS
ABRIL-JUNIO 2019**

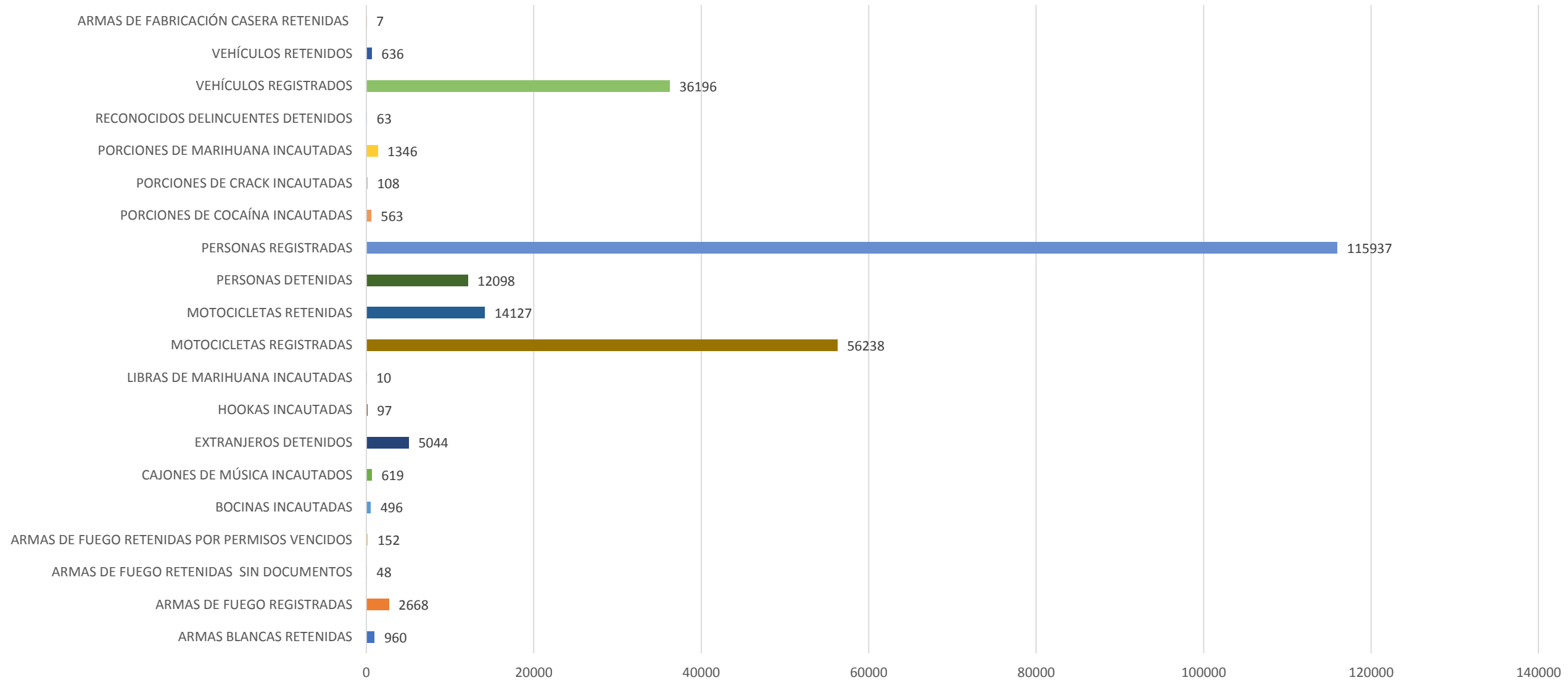
INSTITUCIONES INVOLUCRADAS	VEHÍCULOS Y MOTORIZADAS UTILIZADOS	PERSONAL MILITAR				DISTRIBUCION PORCENTUAL
		OFICIALES SUPERIORES	OFICIALES SUBALTERNOS	ALISTADOS	TOTAL	
ERD	1,001	945	2,293	17,387	20,625	15%
ARD	364	1,756	1,177	18,182	21,115	16%
FARD	1,911	728	1,274	32,669	34,671	26%
COCOM	273	550	364	1,365	2,279	2%
FTC-CIUTRAN	3,440	1,427	3,503	20,036	24,966	19%
MOPC	5,096	182	2,821	9,828	12,831	10%
CESTUR	4,914	802	1,771	13,104	15,677	12%
FUERZA DE AUMENTO	343	295	543	1,602	2,440	2%
TOTAL GENERAL	17,342	6,685	13,746	114,173	134,604	100%



COMANDO CONJUNTO NORTE

ABRIL-JUNIO 2019

GRÁFICO NO.1
COMANDO CONJUNTO NORTE
OPERACIONES REALIZADAS
POR RESULTADOS OBTENIDOS
ABRIL-JUNIO 2019



TOTAL ACTIVIDAD OPERACIONAL: 247,413

COMANDO CONJUNTO NORTE
RELACIÓN DE PERSONAL Y VEHÍCULOS UTILIZADOS
ABRIL-JUNIO 2019

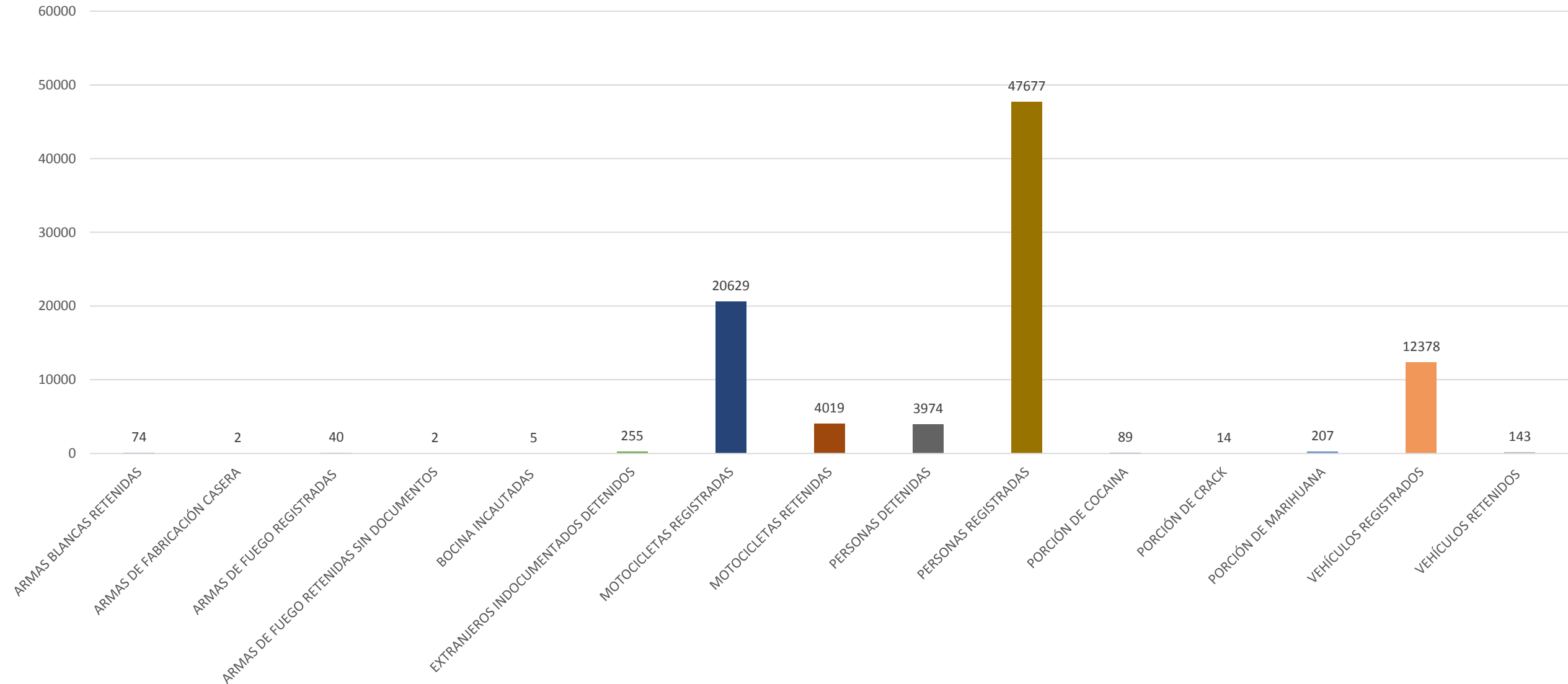
INSTITUCIONES INVOLUCRADAS	VEHÍCULOS UTILIZADOS	PERSONAL MILITAR			PATRULLAS A PIE	DISTRIBUCION PORCENTUAL
		OFICIALES	ALISTADOS	TOTAL		
ERD	461	9,178	24,844	34,022	2,979	51%
ARD	402	3,876	15,137	19,013	660	29%
FARD	138	3,434	9,936	13,370	336	20%
TOTAL GENERAL	1,001	16,488	49,917	66,405	3,975	100%



COMANDO CONJUNTO ESTE

ABRIL-JUNIO 2019

GRÁFICO NO.1
COMANDO CONJUNTO ESTE
OPERACIONES REALIZADAS
POR RESULTADOS OBTENIDOS
ABRIL-JUNIO 2019



TOTAL ACTIVIDAD OPERACIONAL: 89,508

COMANDO CONJUNTO ESTE
RELACIÓN DE PERSONAL Y VEHÍCULOS UTILIZADOS
ABRIL-JUNIO 2019

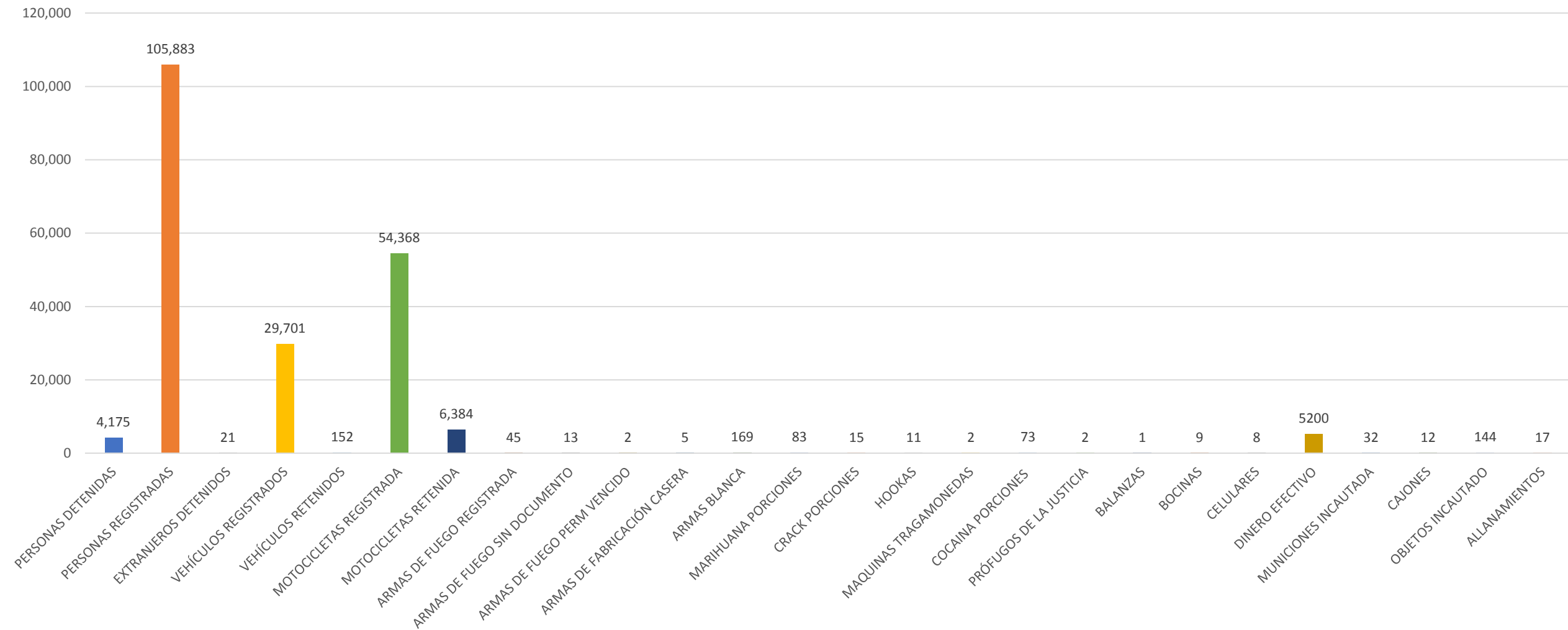
INSTITUCIONES INVOLUCRADAS	VEHÍCULOS UTILIZADOS	PERSONAL MILITAR			PATRULLAS A PIE	DISTRIBUCION PORCENTUAL
		OFICIALES	ALISTADOS	TOTAL PERSONAL		
ERD	72	1,024	3,107	4,131	1,266	39%
ARD	91	772	3,714	4,486	1,035	42%
FARD	91	125	456	581	0	5%
CIUTRAN	273	210	1,238	1,448	0	14%
TOTAL GENERAL	527	2,131	8,515	10,646	2,301	100%



COMANDO CONJUNTO SUR

ABRIL-JUNIO 2019

GRÁFICO NO.1
 COMANDO CONJUNTO SUR
 OPERACIONES REALIZADAS
 POR RESULTADOS OBTENIDOS
 ABRIL-JUNIO 2019



TOTAL ACTIVIDAD OPERACIONAL: 206,527

COMANDO CONJUNTO SUR
RELACIÓN DE PERSONAL Y VEHÍCULOS UTILIZADOS
ABRIL-JUNIO 2019

INSTITUCIONES INVOLUCRADAS	VEHÍCULOS UTILIZADOS	PERSONAL MILITAR			PATRULLAS A PIE	DISTRIBUCION PORCENTUAL
		PERSONAL DE SERVICIO DIURNO	PERSONAL DE SERVICIO NOCTURNO	TOTAL PERSONAL		
ERD	44	441	456	897	72	69%
ARD	6	77	83	160	3	12%
CESTUR	21	74	42	116	0	9%
FTC-CIUTRAN	9	127	0	127	0	10%
TOTAL GENERAL	80	719	581	1,300	75	100%



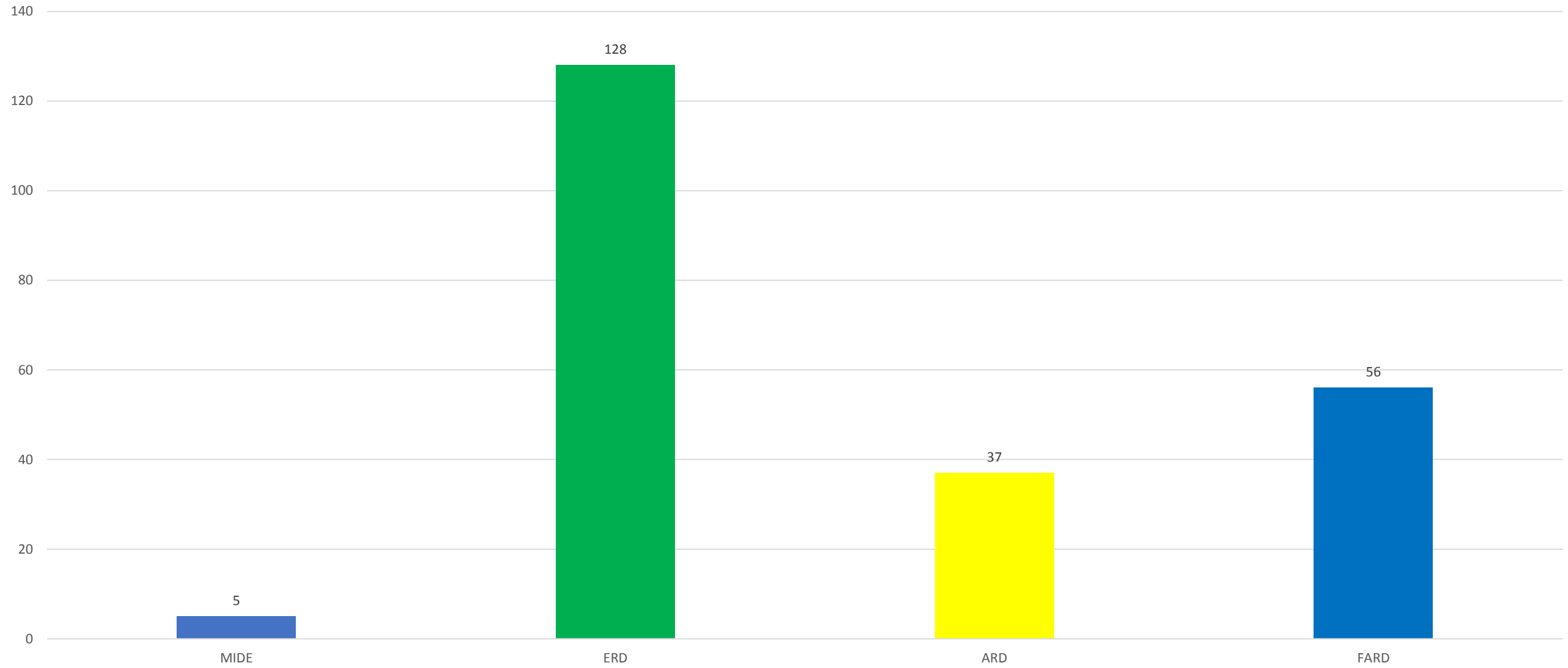
JUNTA DE RETIRO DE LAS FUERZAS ARMADAS



República Dominicana

ABRIL-JUNIO 2019

GRÁFICO NO.1
JUNTA DE RETIRO
RELACIÓN DE PENSIONES POR INSTITUCIÓN
ABRIL-JUNIO 2019



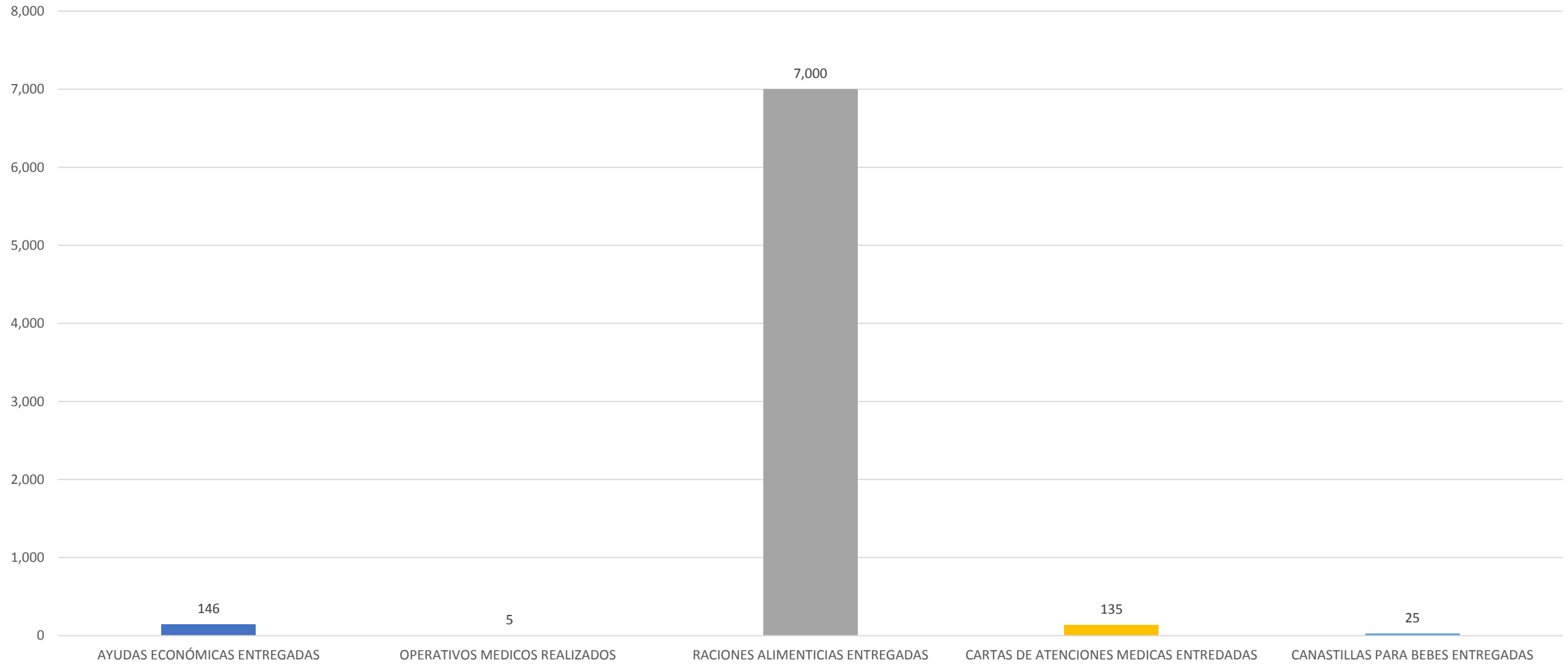
TOTAL PENSIONES: 226



**DIRECCION GENERAL DEL PLAN SOCIAL DE LAS
FUERZAS ARMADAS**

ABRIL-JUNIO 2019

GRAFICO NO.1
DIRECCIÓN GENERAL DEL PLAN SOCIAL DE LAS FUERZAS ARMADAS
RELACIÓN DE OPERATIVOS REALIZADOS
POR TIPO
ABRIL-JUNIO 2019



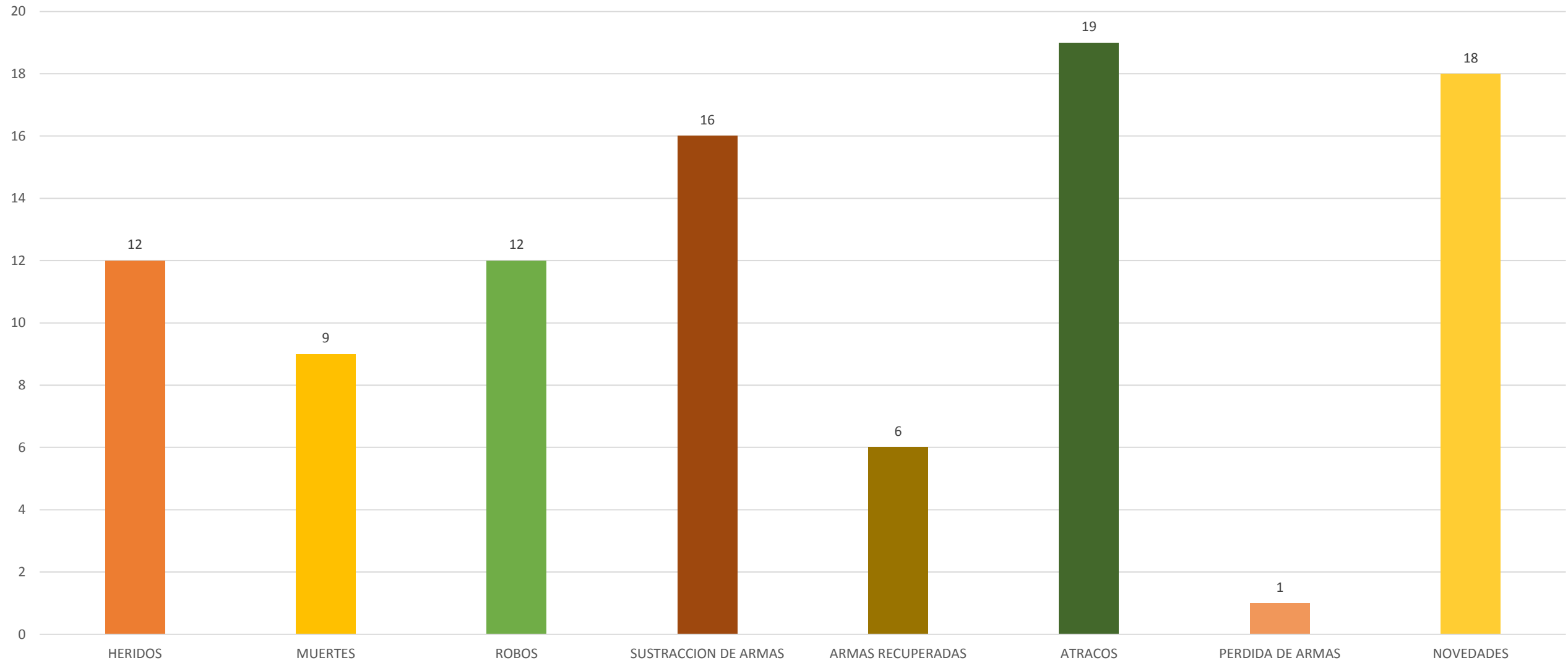
TOTAL DE ASISTENCIAS: 7,311



Superintendencia de Vigilancia y Seguridad Privada

ABRIL-JUNIO 2019

GRÁFICO NO. 1
SUPERINTENDENCIA DE VIGILANCIA Y SEGURIDAD PRIVADA
RELACIÓN DE INCIDENTES REGISTRADOS
ABRIL-JUNIO 2019



TOTAL DE INCIDENTES: 93



**PROGRAMA DE EDUCACION Y CAPACITACION PROFESIONAL
DE LAS FUERZAS ARMADAS GRAN GENERAL RESTAURADOR
GREGORIO LUPERON
(PECPFFAA "GGRGL")**

A JUNIO 2018

GRAFICO NO.1
PROGRAMA DE EDUCACION Y CAPACITACION
PROFESIONAL DE LAS FUERZAS ARMADAS
RELACIÓN DE PERSONAL MILITAR QUE SE ENCUENTRA REALIZANDO CURSOS
EN EL EXTERIOR
POR INTITUCIÓN
A JUNIO 2019

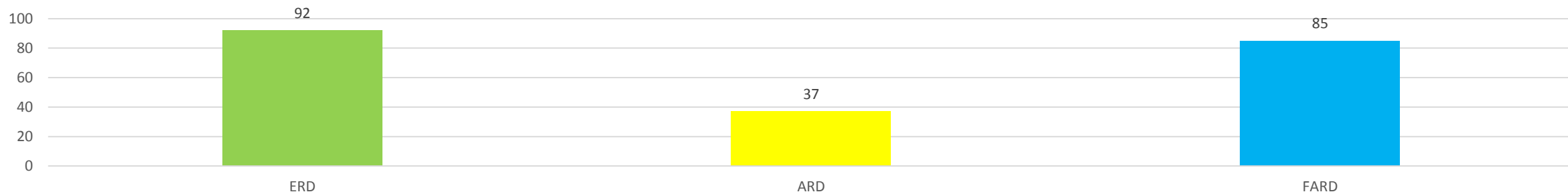
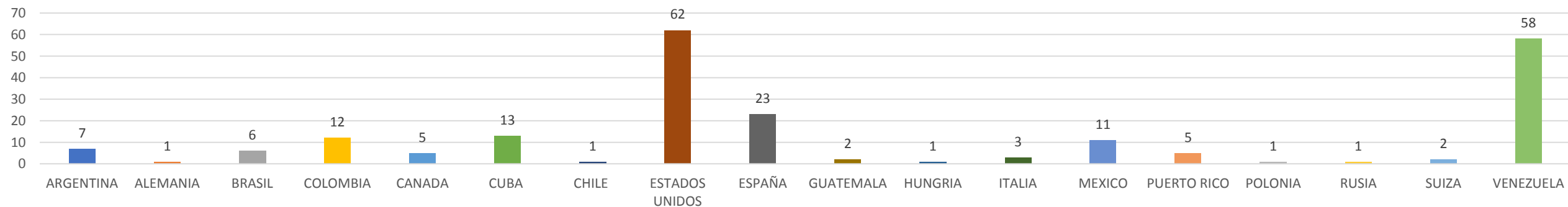
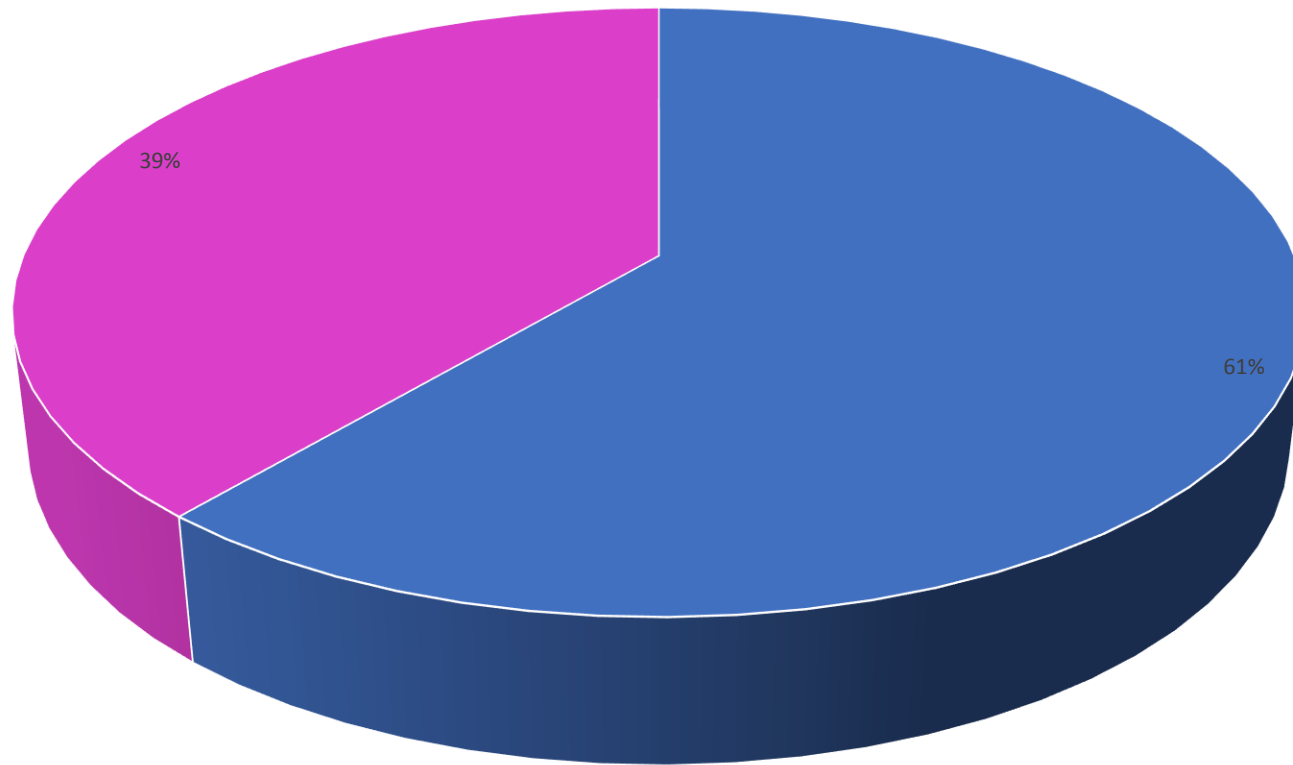


GRAFICO NO.2
PROGRAMA DE EDUCACION Y CAPACITACION
PROFESIONAL DE LAS FUERZAS ARMADAS
PERSONAL MILITAR QUE SE ENCUENTRA REALIZANDO CURSOS
EN EL EXTERIOR
POR PAÍS
A JUNIO 2019



TOTAL DE MIEMBROS EN CAPACITACION: 214

GRAFICO NO.3
PROGRAMA DE EDUCACION Y CAPACITACION
PROFESIONAL DE LAS FUERZAS ARMADAS
RELACIÓN PORCENTUAL DE PERSONAL MILITAR QUE SE ENCUENTRA REALIZANDO CURSOS
EN EL EXTERIOR
POR SEXO
A JUNIO 2019



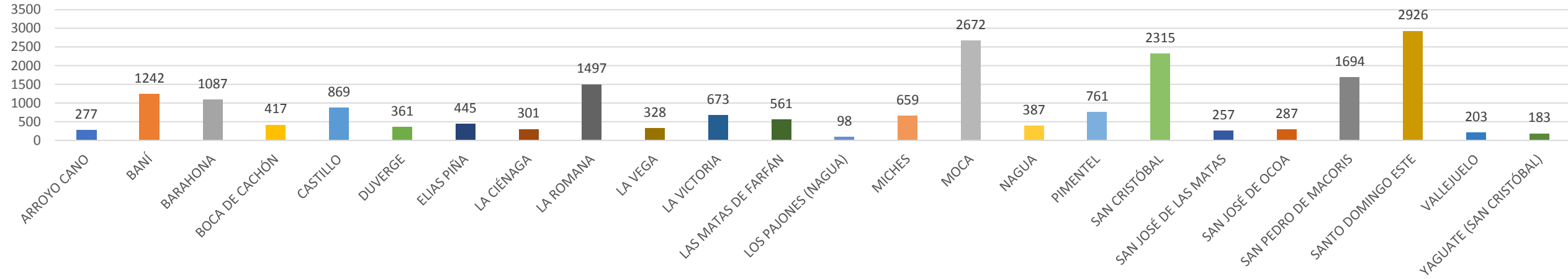
■ MASCULINO ■ FEMENINO



**DIRECCIÓN GENERAL DE LAS ESCUELAS VOCACIONALES DE
LAS FF. AA. Y LA P.N.**

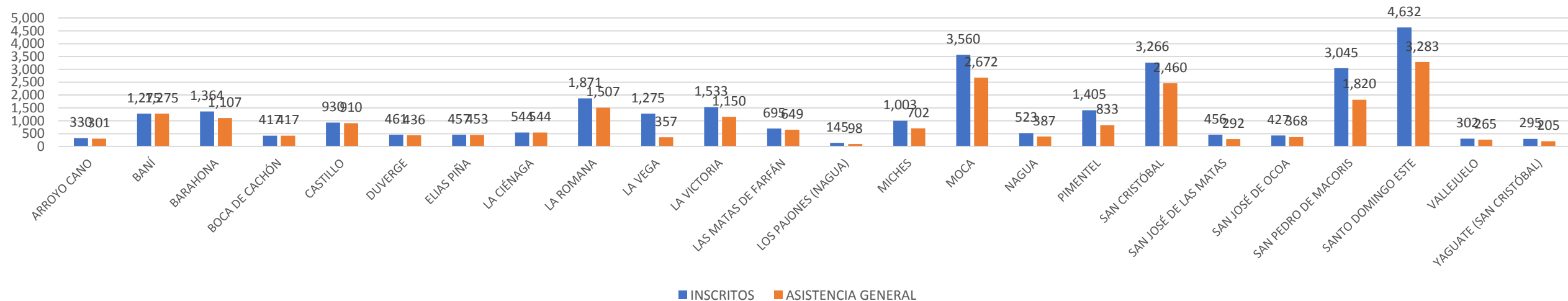
A JUNIO 2019

GRAFICO NO.1
DIRECCIÓN GENERAL DE LAS ESCUELAS VOCACIONALES DE LAS FF. AA. Y LA P.N.
RELACIÓN DE ESTUDIANTES POR ESCUELAS
A JUNIO 2019



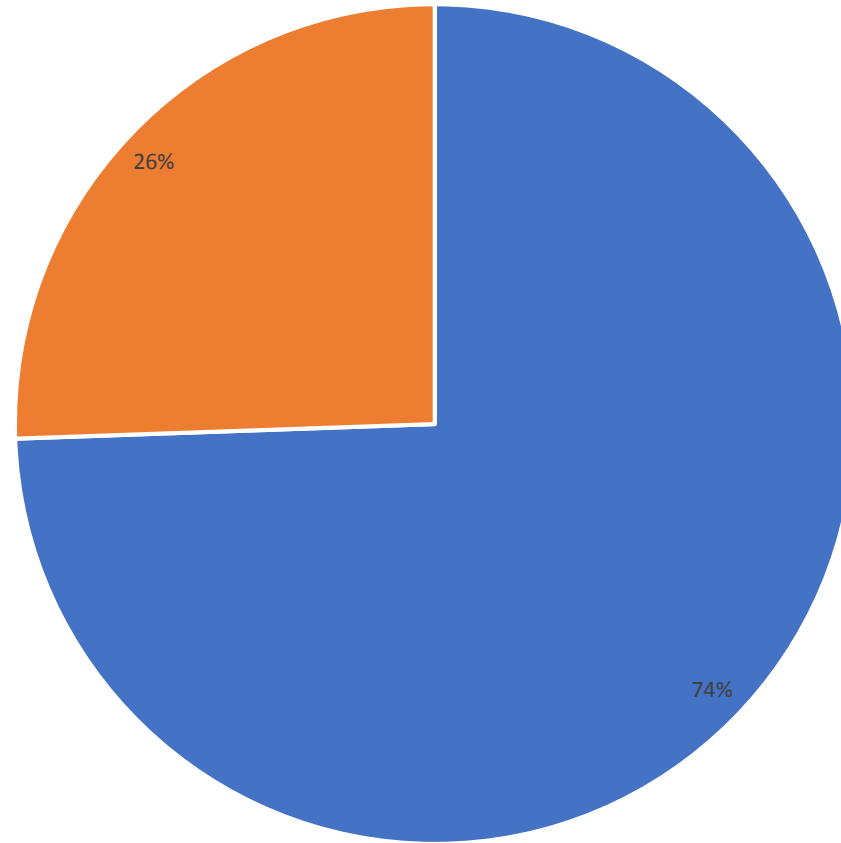
TOTAL DE ESTUDIANTES: 20,500

GRAFICO NO.2
DIRECCIÓN GENERAL DE LAS ESCUELAS VOCACIONALES DE LAS FF. AA. Y LA P.N.
RELACIÓN DE ESTUDIANTES INSCRITOS POR ASISTENCIA
A JUNIO 2019



■ INSCRITOS ■ ASISTENCIA GENERAL

GRAFICO NO.3
DIRECCIÓN GENERAL DE LAS ESCUELAS VOCACIONALES DE LAS FF. AA. Y LA P.N.
RELACIÓN PORCENTUAL DE ESTUDIANTES INSCRITOS
POR ASISTENCIA
A JUNIO 2019



■ ASISTENTES ■ AUSENCIAS

GRAFICO NO.4
DIRECCIÓN GENERAL DE LAS ESCUELAS VOCACIONALES DE LAS FF. AA. Y LA P.N.
RELACIÓN DE ESTUDIANTES POR ESCUELAS Y SEXO
A JUNIO 2019

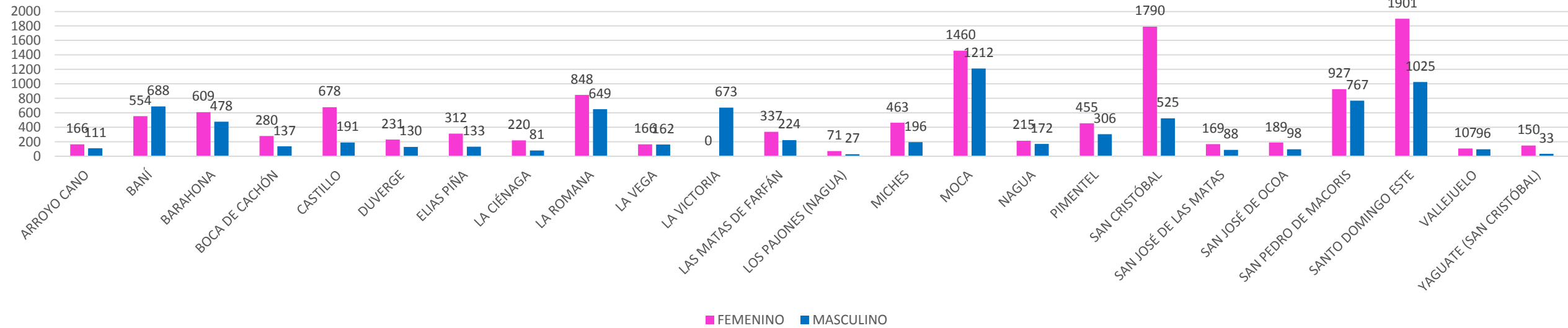


GRAFICO NO.5
DIRECCIÓN GENERAL DE LAS ESCUELAS VOCACIONALES DE LAS FF. AA. Y LA P.N.
DISTRIBUCION PORCENTUAL DE ESTUDIANTES POR ESCUELAS Y SEXO
JUNIO 2019

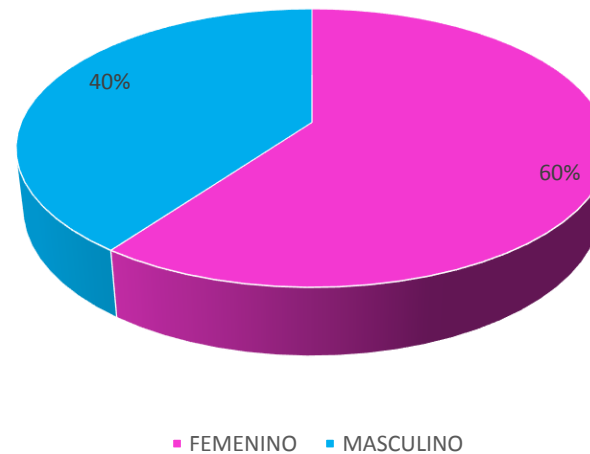


GRAFICO NO.6
DIRECCIÓN GENERAL DE LAS ESCUELAS VOCACIONALES DE LAS FF. AA. Y LA P.N.
RELACIÓN DE ESTUDIANTES POR CONDICIÓN
A JUNIO 2019

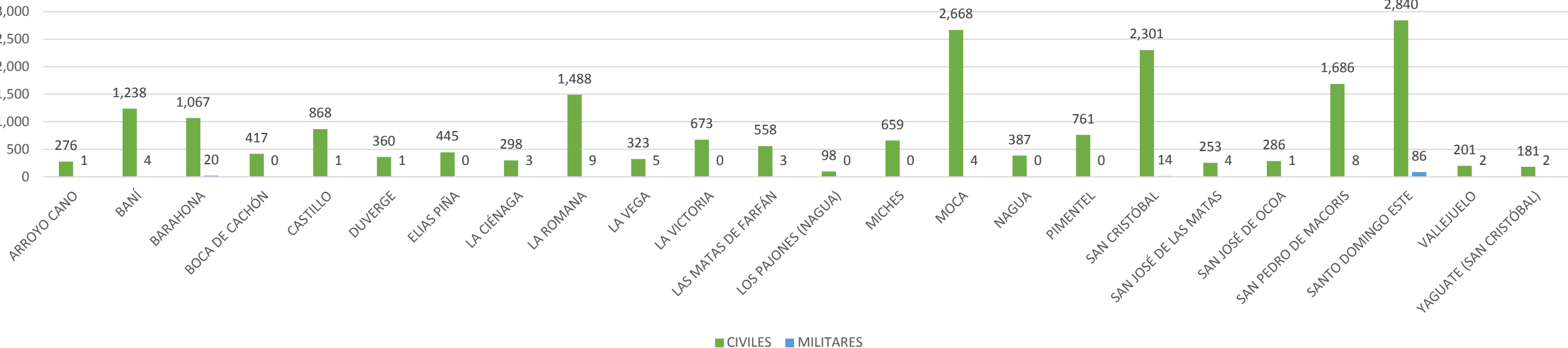


GRAFICO NO.7
DIRECCIÓN GENERAL DE LAS ESCUELAS VOCACIONALES DE LAS FF. AA. Y LA P.N.
DISTRIBUCION PORCENTUAL DE ESTUDIANTES POR CONDICIÓN
JUNIO 2019

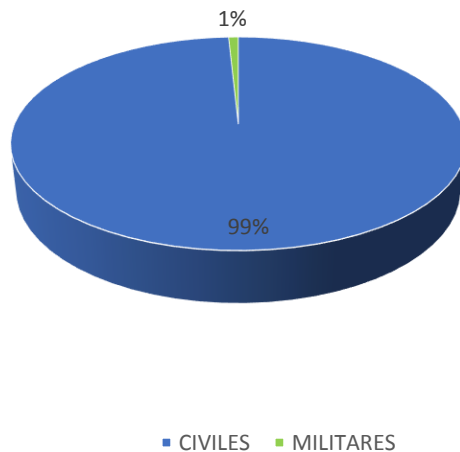


GRAFICO NO.8
DIRECCIÓN GENERAL DE LAS ESCUELAS VOCACIONALES DE LAS FF. AA. Y LA P.N.
RELACIÓN DE ESTUDIANTES POR NACIONALIDAD
A JUNIO 2019

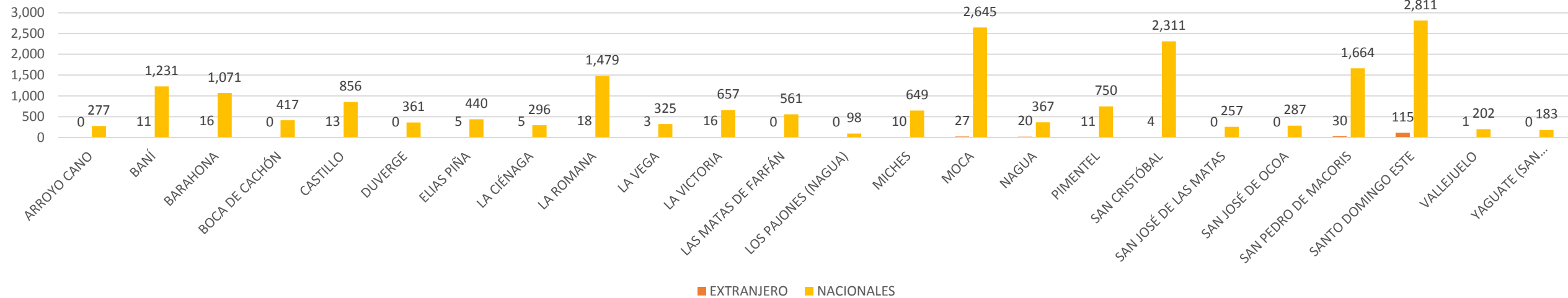
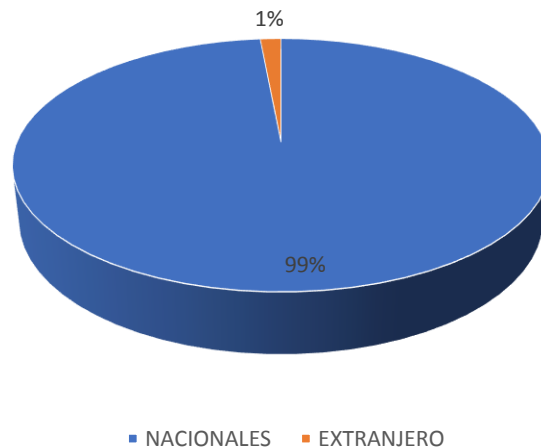


GRAFICO NO.9
DIRECCIÓN GENERAL DE LAS ESCUELAS VOCACIONALES DE LAS FF. AA. Y LA P.N.
DISTRIBUCION PORCENTUAL DE ESTUDIANTES POR NACIONALIDAD
A JUNIO 2019





INSTITUTO SUPERIOR PARA LA DEFENSA

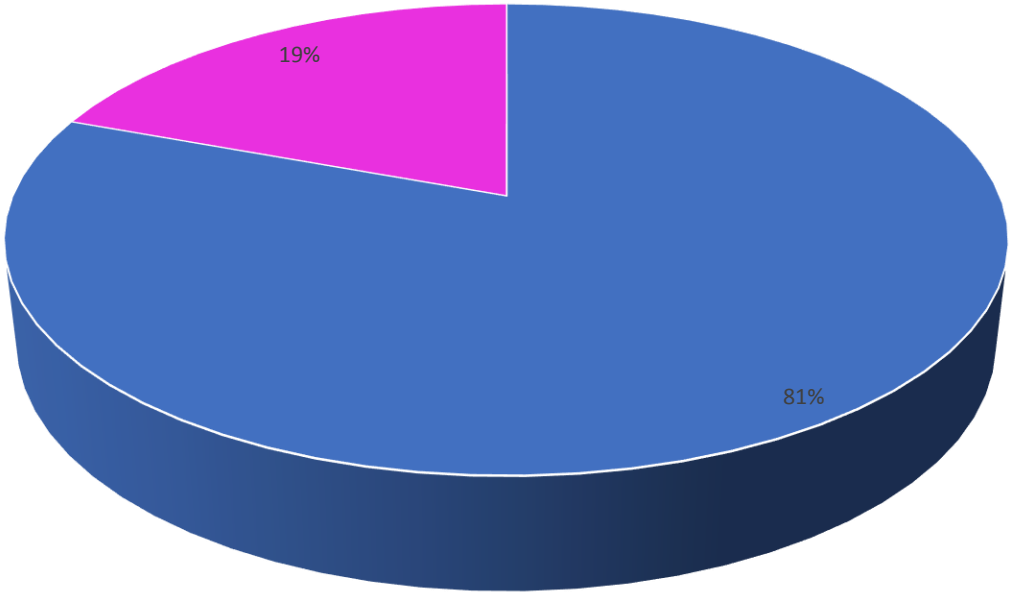
"General Juan Pablo Duarte y Díez"

A JUNIO 2019

**INSTITUTO SUPERIOR PARA LA DEFENSA
MATRICULA DE ESTUDIANTES EN LA DIFERENTES ESCUELAS POR SEXO
A JUNIO 2019**

ESCUELA	SEXO	
	MASCULINO	FEMENINO
EGAEE	116	40
EGDC	47	3
EGDDHHyDIH	38	56
EGEMERD	32	2
EGCEMN	19	0
EGCEMA	14	0
ACMB	191	27
ARD	151	34
FARD	104	9
SUBTOTAL	712	171
TOTAL GENERAL	883	

GRAFICO NO. 1
INSTITUTO SUPERIOR PARA LA DEFENSA
DISTRIBUCION PORCENTUAL DE ESTUDIANTES POR SEXO
A JUNIO 2019



■ Masculino ■ Femenino

INSTITUTO SUPERIOR PARA LA DEFENSA
RELACION DE PARTICIPANTES DE OTROS CURSOS (CHARLAS, SEMINARIOS, Y TALLERES)
A JUNIO 2019

Escuela/ Academia	Cursos	Militares	Civiles	Total
EGAAE	Maestría en Seguridad y Defensa Nacional	27	51	78
	Especialidad en Geopolitica	10	12	22
	Diplomado en Ciberseguridad y Ciberdefensa	30	26	56
EGDC	Especialidad en Comando y Estado Mayor Conjunto	36	0	36
	Diplomado de Gestion y Administracion de los Recursos para la Defensa	14	0	14
EGDDHHyDIH	Especialidad en Derechos Humanos y Derechos Humanitarios	15	48	63
	Diplomado en Derechos Humanos y Derechos Humanitarios	20	11	31
EGEMERD	Especialidad en Comando y Estado Mayor para Fuerzas Terrestres y Operaciones Militares	34	0	34
EGCEMN	Especialidad en Comando y Estado Mayor Naval	19	0	19
EGCEMA	Especialidad en Comando y Estado Mayor Aereo	14	0	14
ACMB	Licenciatura en Ciencias Militares	218	0	218
ARD	Licenciatura en Ciencias Navales	185	0	185
FARD	Licenciatura en Ciencias Aereonauticas	113	0	113
TOTAL GENERAL			883	

**INSTITUTO SUPERIOR PARA LA DEFENSA
PARTICIPACION EN LOS CURSOS DE LAS DIFERENTES INSTITUCIONES
MILITARES, CIVILES, Y EXTRANJEROS
A JUNIO 2019**

FACULTAD	ERD	FARD	ARD	PN	CIVILES	EXTRANJEROS
Facultad de Ciencias Aeronauticas	1	125	0	0	0	1
Facultad de Ciencias Militares	252	0	0	0	0	0
Facultad de Ciencias Navales	3	1	190	0	0	10
Facultad de Seguridad, Defensa, y Desarrollo Nacional	71	31	27	12	146	13
SUBTOTAL	327	157	217	12	146	24
TOTAL GENERAL	883					

INSTITUTO SUPERIOR PARA LA DEFENSA
RELACION DE PARTICIPANTES POR NACIONALIDAD Y ACADEMIA-ESCUELA
A JUNIO 2019

Escuela/Academia	Nacionalidad						
	Dominicano	Guatemalteco	Hondureño	Mexicano	Nicaraguense	Panameño	Salvadoreño
EGAEE	153	2		1			
EGDC	43	1	1	1	1	1	2
EGDDHHyDIH	91		1	2			
EGEMERD	34						
EGCEMN	17		2				
EGCEMA	13		1				
ACMB	217				1		
ARD	175	1	1			8	
FARD	105					8	
Sub-Total	848	4	6	4	2	17	2
Total	883						



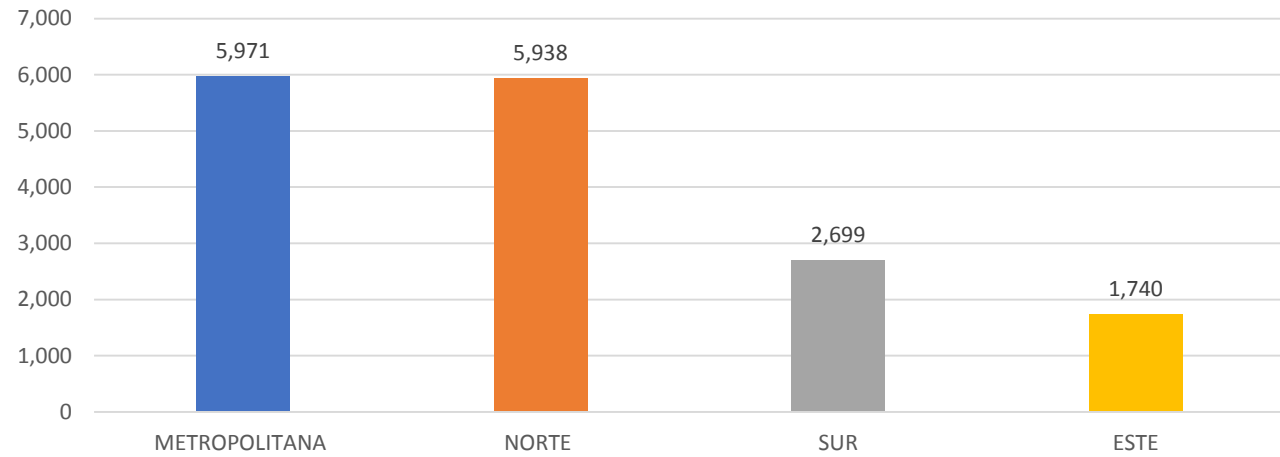
Dependencia del Ministerio de Defensa

Servicio Militar Voluntario

Disciplina y valores para una mejor nación

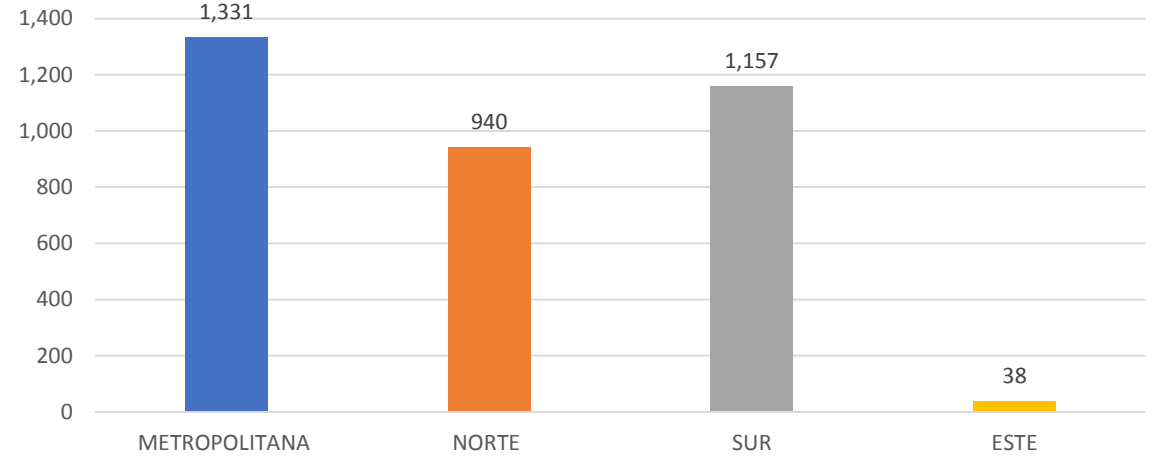
A JUNIO 2019

GRÁFICO NO. 1
SERVICIO MILITAR VOLUNTARIO
RELACIÓN DE ASISTENCIAS POR REGIÓN
A JUNIO 2019



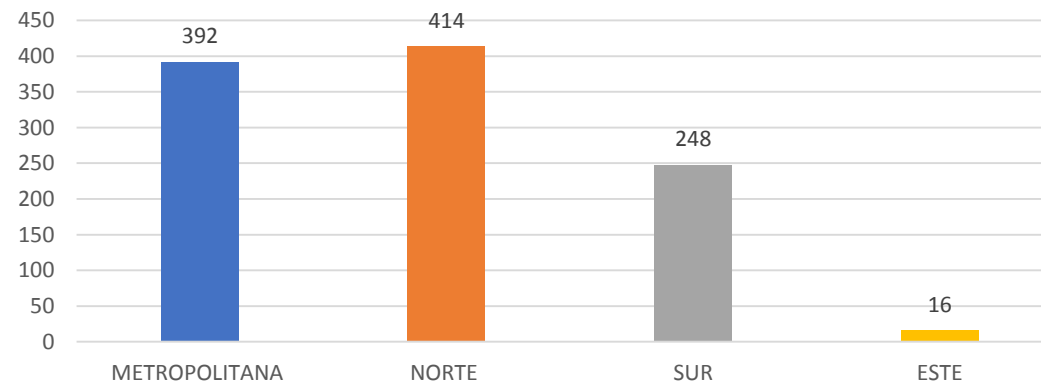
TOTAL DE ASISTENCIAS: 16,348

GRÁFICO NO. 2
SERVICIO MILITAR VOLUNTARIO
RELACIÓN DE AUSENCIAS POR REGIÓN
A JUNIO 2019



TOTAL DE AUSENCIAS: 3,466

GRÁFICO NO. 3
SERVICIO MILITAR VOLUNTARIO
RELACIÓN DE DESERCIONES POR REGIÓN
A JUNIO 2019



TOTAL DESERCIÓN: 1,070



CENTRO DE SALUD MINISTERIO DE DEFENSA
ABRIL-JUNIO 2019

EMERGENCIAS

**EMERGENCIAS ATENDIDAS POR DEPARTAMENTO Y CATEGORIA
ABRIL-JUNIO 2019**

DEPARTAMENTO	OF. GENERALES	OF. SUPERIORES	OF. SUBALTERNOS	ALISTADOS	A/M	RETIRADOS	FAMILIARES	CIVILES	TOTAL
MEDICINA GENERAL	1	142	171	286	148	4	104	131	987

**EMERGENCIAS ATENDIDAS POR SEXO Y ESPECIALIDAD
ABRIL-JUNIO 2019**

DEPARTAMENTO	GENERO		
	MASCULINO	FEMENINO	TOTAL
MEDICINA GENERAL	573	414	987

LABORATORIO CLINICO

**ANALITICAS REALIZADAS POR TIPO Y CATEGORIA
ABRIL-JUNIO 2019**

ESPECIALIDAD	RELACION DE ANALITICAS POR CATEGORIA							TOTAL
	OF. SUPERIORES	OF. SUBALTERNOS	ALISTADOS	A/M	RETIRADOS	FAMILIARES	CIVILES	
COPROLOGICO	0	0	2	0	0	0	2	4
EXAMEN ORINA	1	8	6	9	0	3	2	29
GLICEMIA	0	2	4	2	1	0	1	10
HCG	0	0	6	2	0	1	0	9
TIPIFICACION	0	6	0	3	0	0	3	12
TOTAL	1	16	18	16	1	4	8	64

**ANALITICAS REALIZADAS POR ESPECIALIDAD Y GENERO
ABRIL-JUNIO 2019**

ESPECIALIDAD	ANALITICAS POR GENERO		
	MASCULINO	FEMENINO	TOTAL
COPROLOGICO	4	0	4
EXAMEN ORINA	10	19	29
GLICEMIA	7	3	10
HCG	0	9	9
TIPIFICACION	12	0	12
TOTAL	33	31	64

CONSULTAS

CONSULTAS ATENDIDAS POR ESPECIALIDAD Y CATEGORIA ABRIL-JUNIO 2019

ESPECIALIDAD	RELACION DE CONSULTAS POR CATEGORIA										
	OF.GENERALES	OF. SUPERIORES	OF. SUBALTERNOS	ALISTADOS	A/M	IGUALADOS	RETIRADOS	FAMILIARES	CIVILES	ACCION CIVICA	TOTAL
CARDIOLOGIA	0	0	0	7	5	0	0	6	1	0	19
ENDOCRINOLOGIA	1	9	9	9	6	0	3	11	4	2	54
GASTROENTEROLOGIA	0	3	15	8	13	4	1	9	0	1	54
GINECOLOGIA	0	1	10	16	31	4	0	10	6	1	79
PEDIATRIA	0	8	7	14	13	2	0	23	9	0	76
PSICOLOGIA	0	0	0	13	2	0	0	4	0	0	19
TOTAL	1	21	41	67	70	10	4	63	20	4	301

**CONSULTAS ATENDIDAS POR ESPECIALIDAD Y GENERO
ABRIL-JUNIO 2019**

ESPECIALIDAD	CONSULTAS POR GENERO		
	MASCULINO	FEMENINO	TOTAL
CARDIOLOGIA	10	9	19
ENDOCRINOLOGIA	19	35	54
GASTROENTEROLOGIA	35	19	54
GINECOLOGIA	0	79	79
OFTALMOLOGIA	0	0	0
PEDIATRIA	47	29	76
PLANIFICACION FAMILIAR	0	0	0
PSICOLOGIA	11	8	19
TOTAL	122	179	301

SERVICIOS ODONTOLÓGICOS

**CONSULTAS ODONTOLÓGICAS
POR ESPECIALIDAD Y CATEGORÍA
ABRIL-JUNIO 2019**

ESPECIALIDAD	OF.GENERALES	OF. SUPERIORES	OF. SUBALTERNOS	ALISTADOS	A/M	RETIRADOS	FAMILIARES/ ACCION CIVICA	IGUALADOS	TOTAL
DENTISTICA	1	46	81	64	23		159	2	376
DIAGNOSTICO		14	31	51	18		72	7	193
ENDODONCIA		5	11	35	2		33		86
MAXILO FACIAL		11	12	20	10		92		145
MEDICACION		20	27	56	11		88		202
ODONTOPEDIATRA			1	4			127		132
PERIODONCIA		35	55	52	8	1	107	3	261
PROSTODONCIA		12	1	11	7	2	14		47
RADIOGRAFIAS		14	28	54	3		53		152
RETIRO DE SUTURA		3	3	10	2		14		32
TOTAL	1	160	250	357	84	3	759	12	1,626

**CONSULTAS ODONTOLÓGICAS
POR ESPECIALIDAD Y GÉNERO
ABRIL-JUNIO 2019**

ESPECIALIDAD	MASCULINO	FEMENINO	TOTAL
DENTISTICA	217	159	376
DIAGNOSTICO	116	77	193
ENDODONCIA	56	30	86
MAXILO FACIAL	87	58	145
MEDICACION	125	77	202
ODONTOPEDIATRIA	60	72	132
PERIODONCIA	154	107	261
PROSTODONCIA	32	15	47
RADIOGRAFIAS	87	65	152
RETIRO DE SUTURA	18	14	32
TOTAL	952	674	1,626