



**REPUBLICA DOMINICANA
MINISTERIO DE DEFENSA**

**DIRECCION GENERAL DE PROYECTOS, PROGRAMAS Y
ESTADISTICAS**

**INFORME ESTADISTICO
ABRIL-JUNIO 2020**



EJERCITO DE REPUBLICA DOMINICANA (ERD)

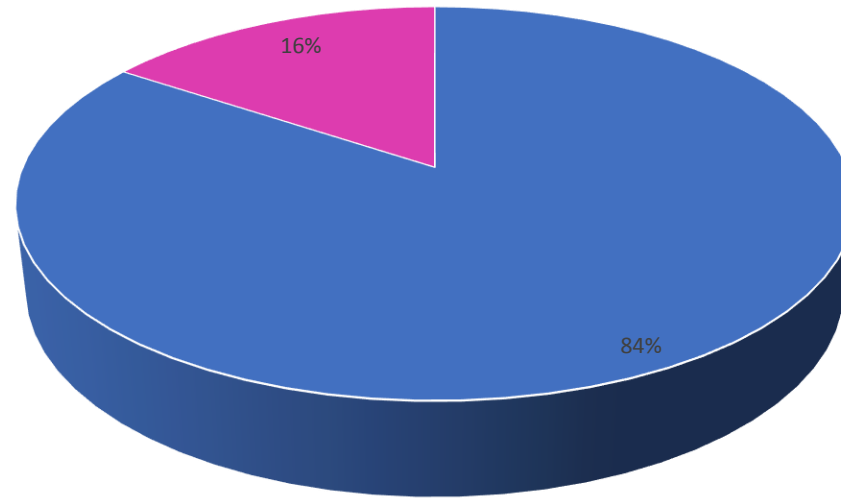
ABRIL-JUNIO 2020

RELACION DE PERSONAL

**RELACION DE LA FUERZA POR RANGO DEL ERD
ABRIL-JUNIO 2020**

RANGO	ABRIL	MAYO	JUNIO
TENIENTE GENERAL	1	1	1
MAYOR GENERAL	12	12	12
GENERAL DE BRIGADA	56	56	56
CORONEL	847	847	847
TTE. CORONEL	896	896	893
MAYOR	1435	1,435	1,432
CAPITÁN	1721	1,720	1,719
1ER. TTE.	2126	2,126	2,120
2DO. TTE.	3569	3,608	3,604
CADETE DE 4TO. AÑO	44	44	44
CADETE DE 3ER. AÑO	49	49	49
CADETE DE 2DO. AÑO	43	43	43
CADETE DE 1ER. AÑO	0	0	0
ASPIRANTE A CADETE	108	108	106
SUBTENIENTE III	0	0	0
SUBTENIENTE II	0	0	0
SUBTENIENTE I	11	11	11
SGTO MAYOR	3531	3,519	3,509
SGTO. A&C.	0	0	0
SGTO.	3891	3,879	3,873
CABO	5274	5,259	5,252
RASO	3784	3,752	4,247
CONSCRIPTO	528	519	0
ASIMILADO	840	840	827
TOTAL	28,766	28,724	28,645

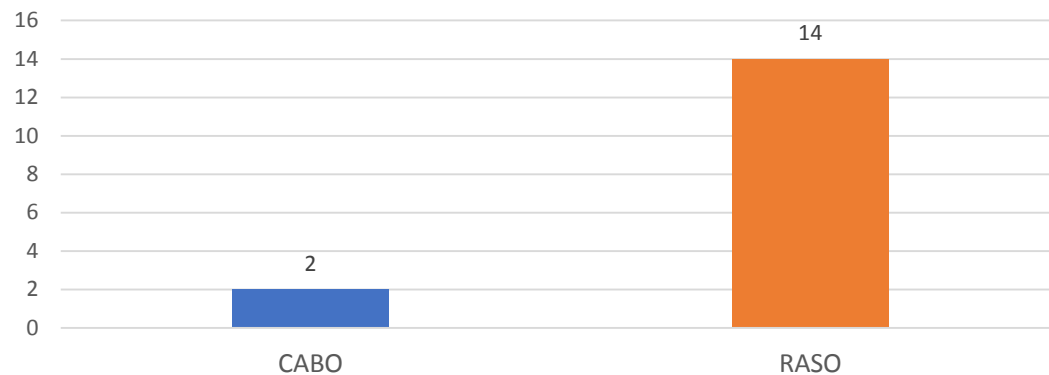
GRÁFICO NO. 1
EJÉRCITO DE REPÚBLICA DOMINICANA
COMPOSICION PORCENTUAL DE LOS SOLDADOS POR SEXO
A JUNIO 2020



■ HOMBRE ■ MUJER

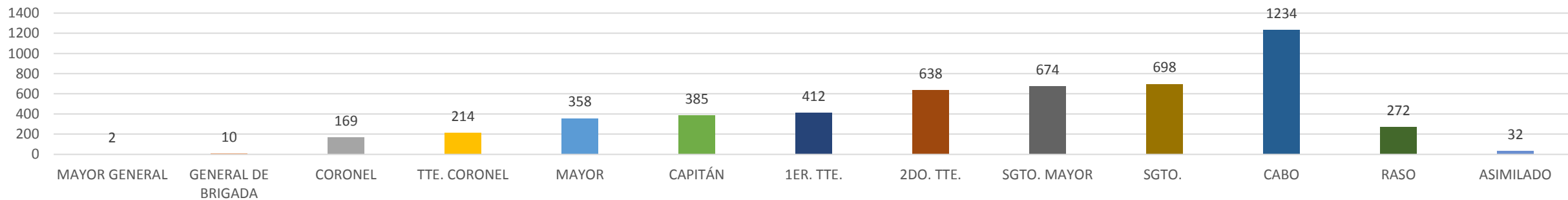
TOTAL DEL PERSONAL: 28,645

GRÁFICO NO.2
EJÉRCITO DE REPÚBLICA DOMINICANA
RELACIÓN DE INGRESOS AL ERD
ABRIL-JUNIO 2020



TOTAL DE INGRESOS: 16

GRÁFICO NO.3
EJÉRCITO DE REPÚBLICA DOMINICANA
RELACIÓN DE MIEMBROS DEL ERD
UTILIZADOS EN LA SEGURIDAD DEL ESTADO
Y SUS INSTITUCIONES
A JUNIO 2020



TOTAL DE PERSONAL ASIGNADO: 5,098

BAJAS

GRÁFICO NO. 4
EJÉRCITO DE REPÚBLICA DOMINICANA
RELACIÓN DE BAJAS, CANCELACION DE NOMBRAMIENTO Y RETIROS
DE MIEMBROS DEL ERD
POR RANGO
ABRIL-JUNIO 2020

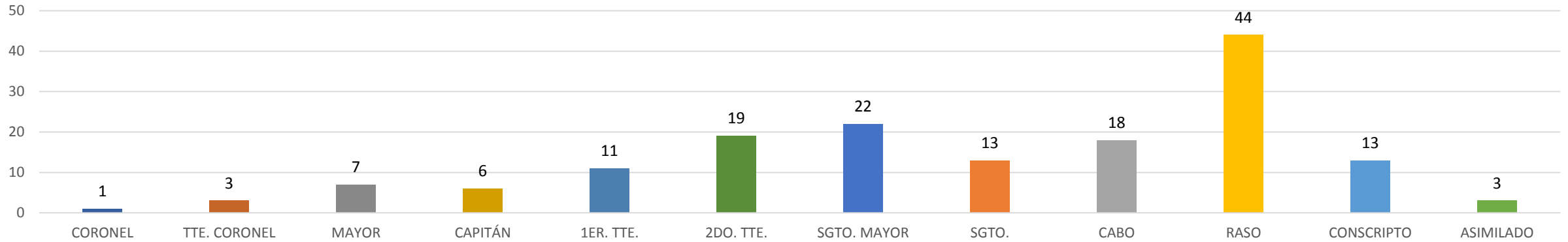
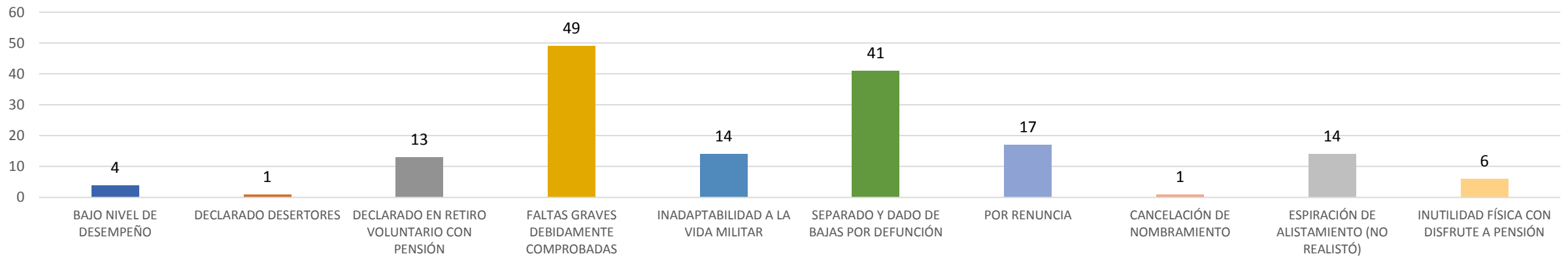


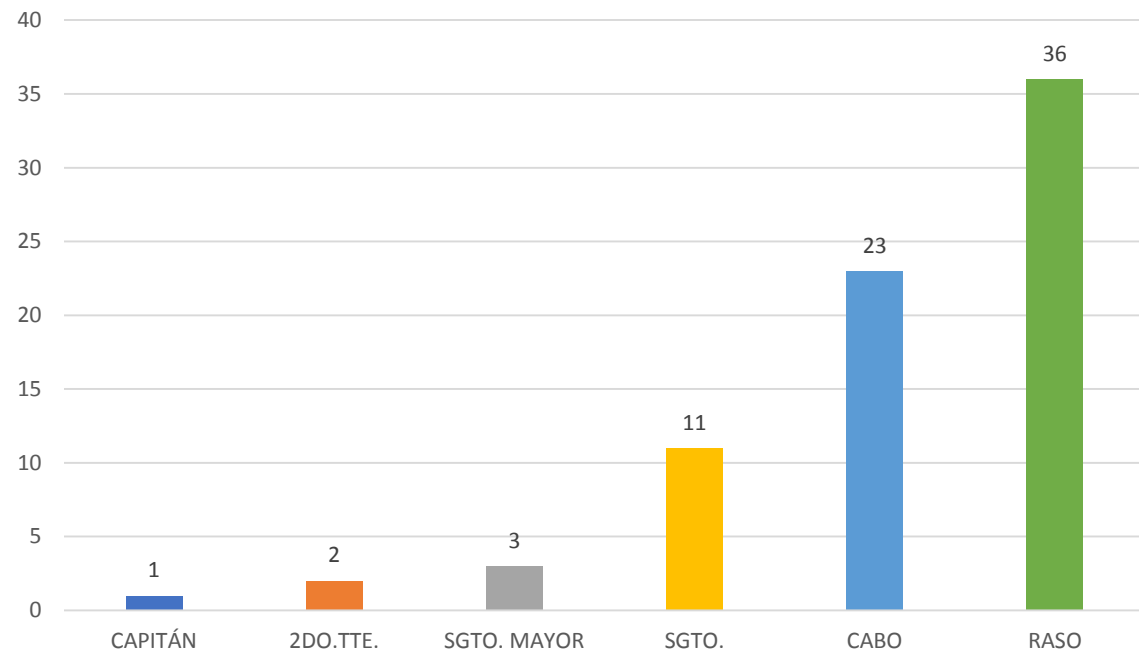
GRÁFICO NO. 5
EJÉRCITO DE REPÚBLICA DOMINICANA
RELACIÓN DE BAJAS, CANCELACION DE NOMBRAMIENTO Y RETIROS
DE MIEMBROS DEL ERD
POR MOTIVO
ABRIL-JUNIO 2020



TOTAL DE BAJAS: 160

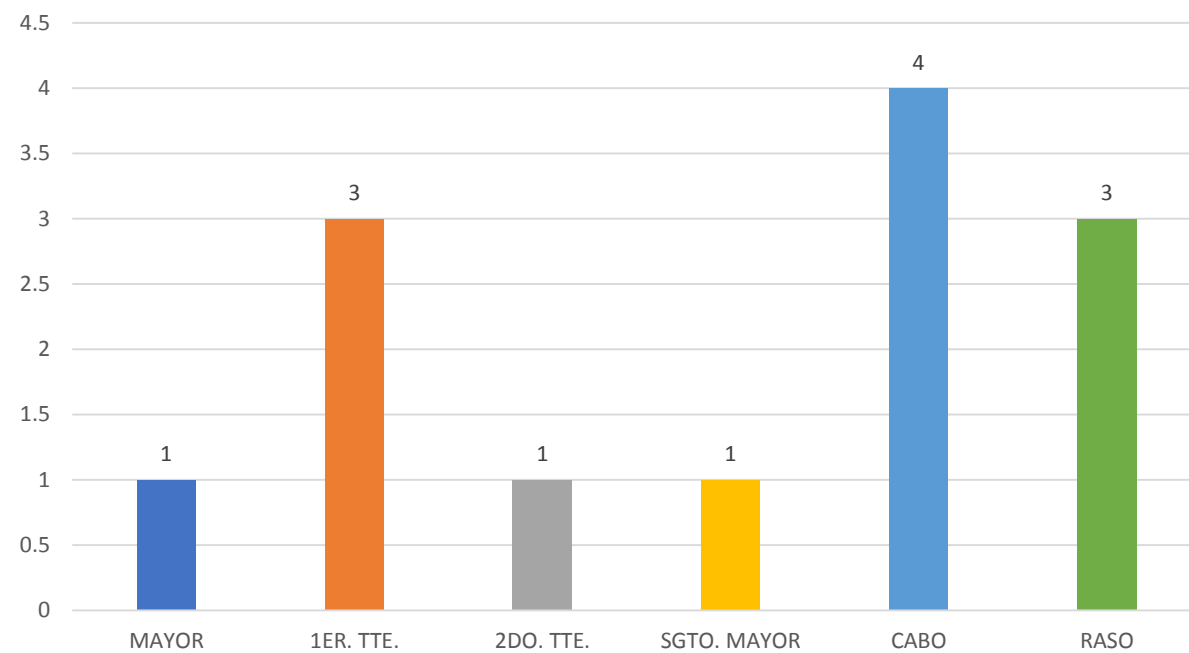
RELACIÓN DE ACCIDENTES DE MIEMBROS ACTIVOS

GRÁFICO NO. 6
EJÉRCITO DE REPÚBLICA DOMINICANA
RELACIÓN DE ACCIDENTES EN MOTOCICLETAS
DE MIEMBROS ACTIVOS
ABRIL-JUNIO 2020



TOTAL ACCIDENTES MOTOCICLETAS: 76

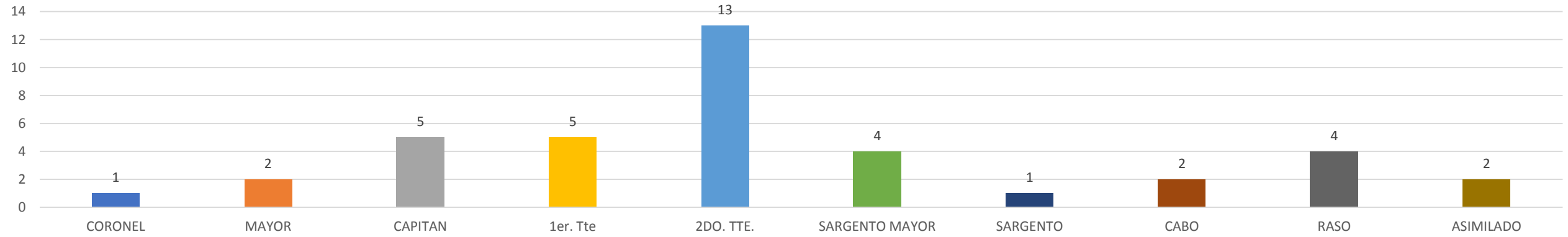
GRÁFICO NO. 7
EJÉRCITO DE REPÚBLICA DOMINICANA
RELACIÓN DE ACCIDENTES EN VEHICULOS DE MOTOR
DE MIEMBROS ACTIVOS
ABRIL-JUNIO 2020



TOTAL ACCIDENTES VEHICULOS: 13

FALLECIMIENTOS DE MIEMBROS ACTIVOS Y RETIRADOS

GRÁFICO NO.8
EJÉRCITO DE REPÚBLICA DOMINICANA
RELACIÓN DE FALLECIMIENTOS
DE MIEMBROS ACTIVOS DEL ERD
POR RANGO
ABRIL-JUNIO 2020



TOTAL FALLECIMIENTO DE MIEMBROS ACTIVOS: 39

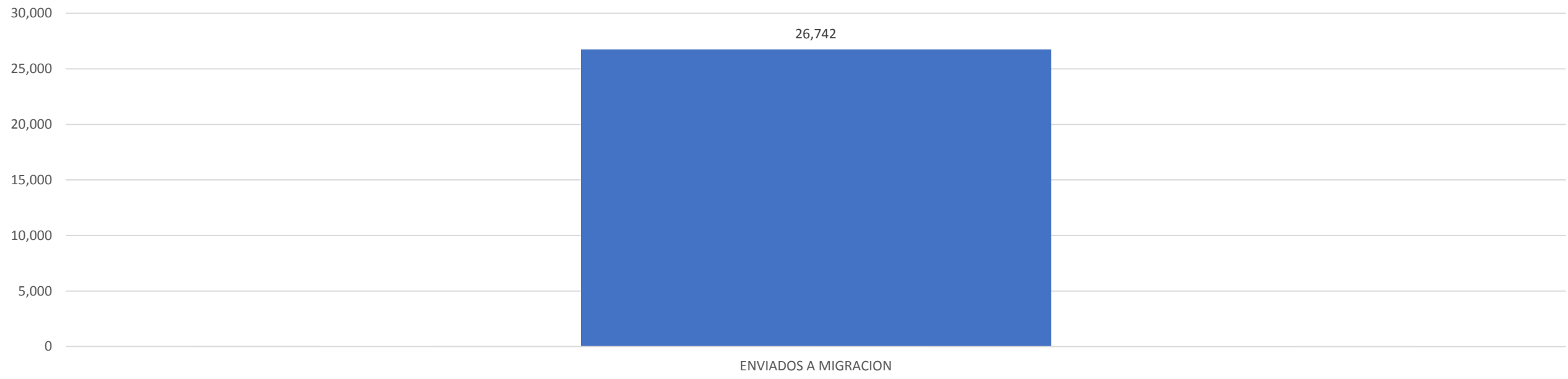
GRÁFICO NO.9
EJÉRCITO DE REPÚBLICA DOMINICANA
RELACIÓN DE FALLECIMIENTOS
DE MIEMBROS RETIRADOS DEL ERD
POR RANGO
ABRIL-JUNIO 2020



TOTAL FALLECIMIENTO DE MIEMBROS RETIRADOS: 7

RESUMEN DE OPERACIONES

GRÁFICO NO. 10
EJÉRCITO DE REPÚBLICA DOMINICANA
REGISTRO DE FLUJO DE PERSONAS
POR LA FRONTERA DOMINICO-HAITIANA
ABRIL-JUNIO 2020



FLUJO TOTAL: 26,742

GRÁFICO NO. 11
EJÉRCITO DE REPÚBLICA DOMINICANA
RELACIÓN DE VEHÍCULOS RETENIDOS EN LA FRONTERA
POR TIPO
ABRIL-JUNIO 2020

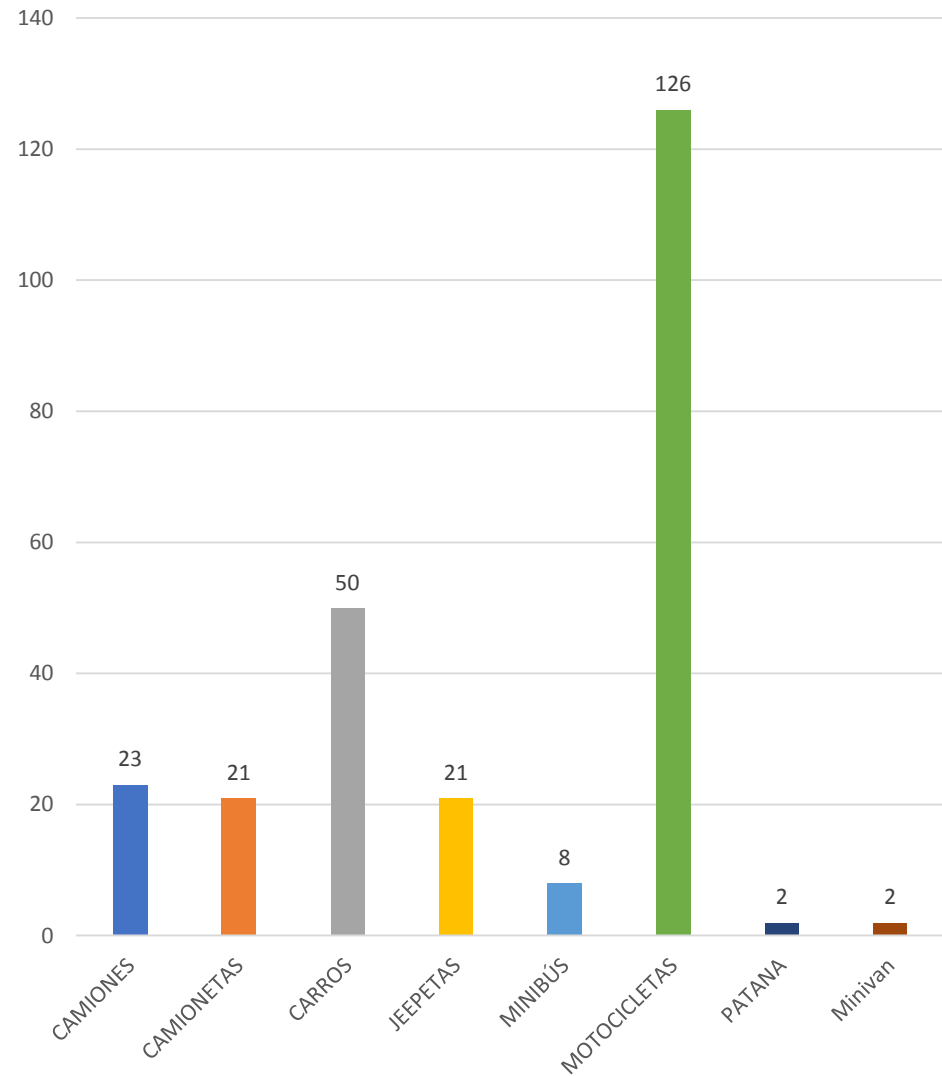
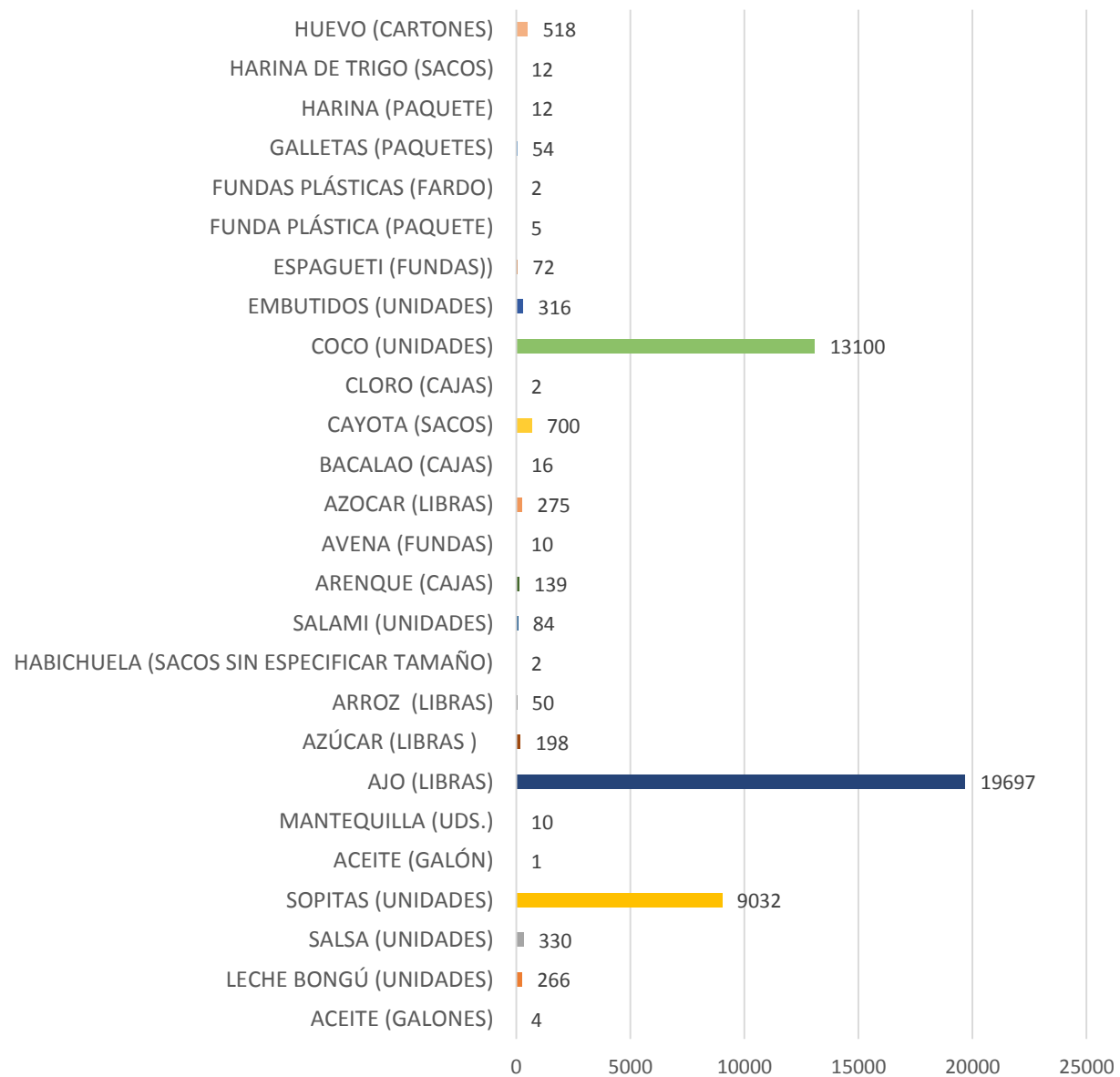


GRÁFICO NO.12
EJÉRCITO DE REPÚBLICA DOMINICANA
RELACIÓN DE PRODUCTOS COMESTIBLES
RETENIDOS EN LA FRONTERA
POR TIPO
ABRIL-JUNIO 2020



TOTAL DE VEHICULOS: 253

GRÁFICO NO.12.1
EJÉRCITO DE REPÚBLICA DOMINICANA
RELACIÓN DE PRODUCTOS COMESTIBLES
RETENIDOS EN LA FRONTERA
POR TIPO
ABRIL-JUNIO 2020

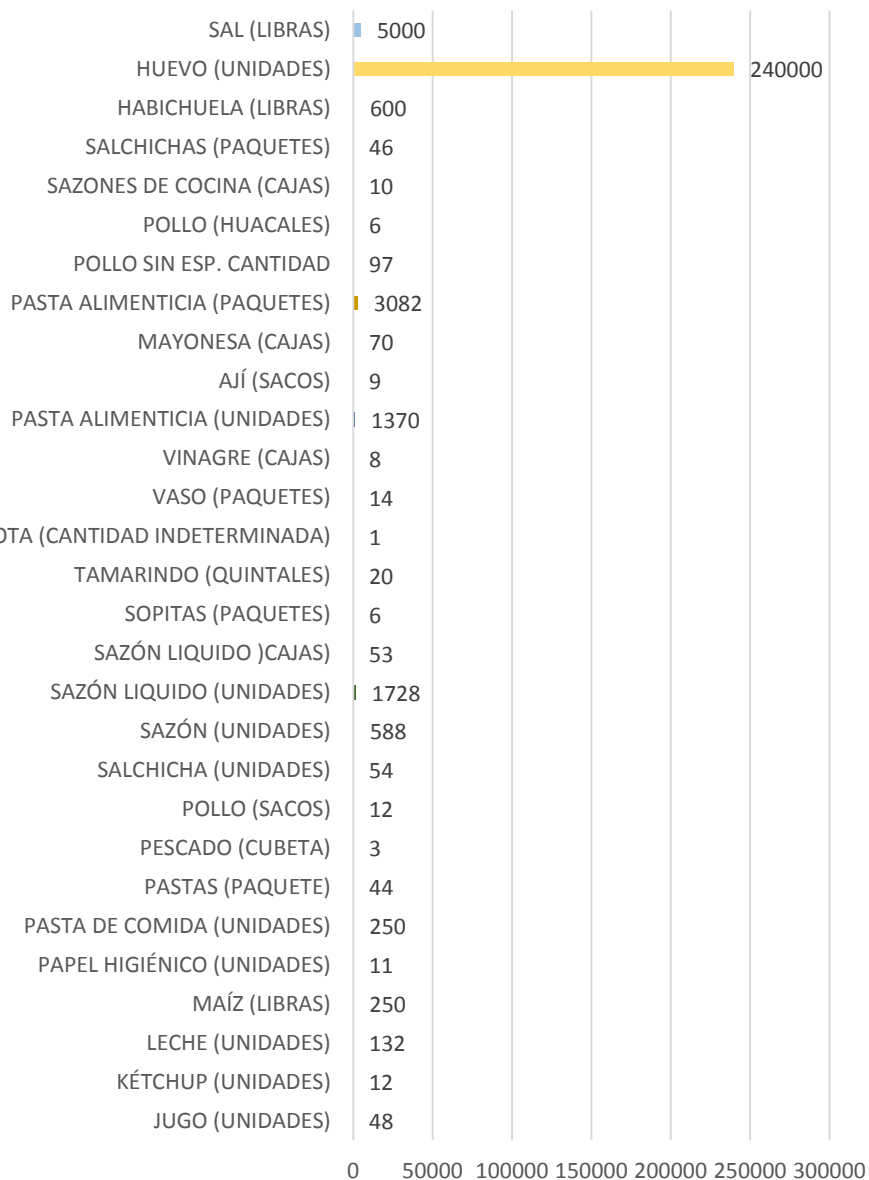


GRÁFICO NO.12.2
EJÉRCITO DE REPÚBLICA DOMINICANA
RELACIÓN DE PRODUCTOS RETENIDOS EN LA FRONTERA
POR TIPO
ABRIL-JUNIO 2020

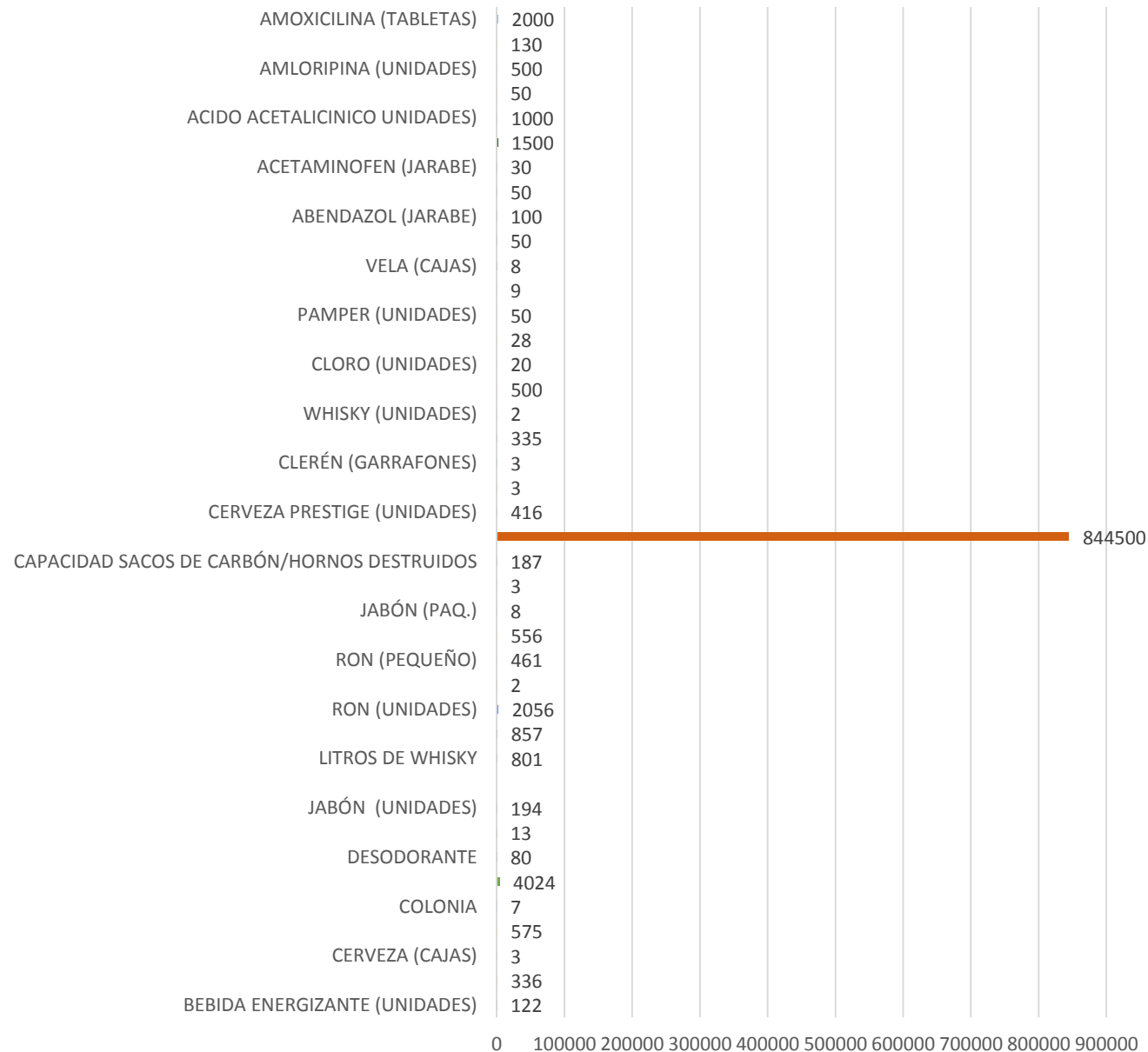


GRÁFICO NO.12.3
EJÉRCITO DE REPÚBLICA DOMINICANA
RELACIÓN DE PRODUCTOS RETENIDOS EN LA FRONTERA
POR TIPO
ABRIL-JUNIO 2020

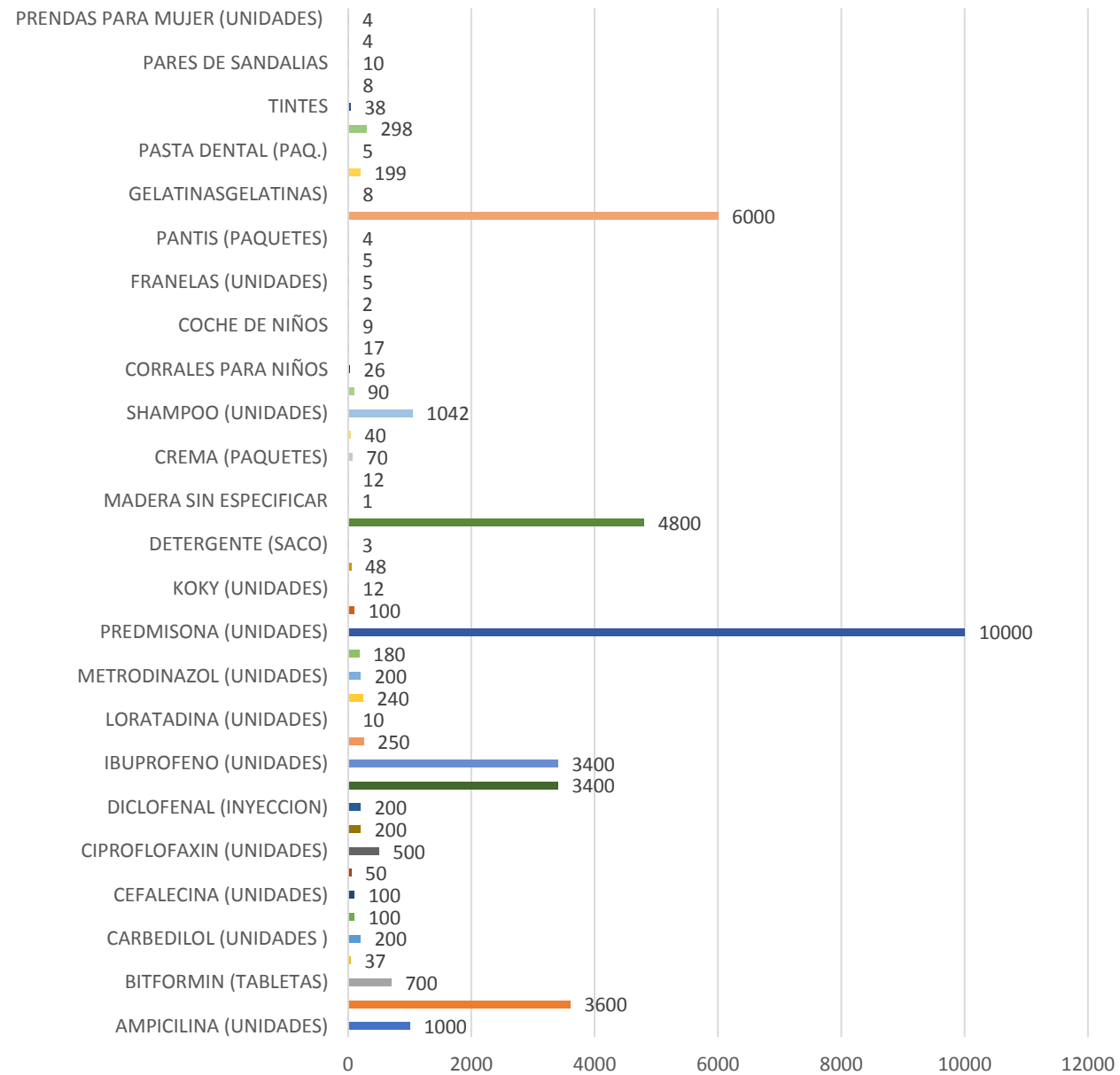
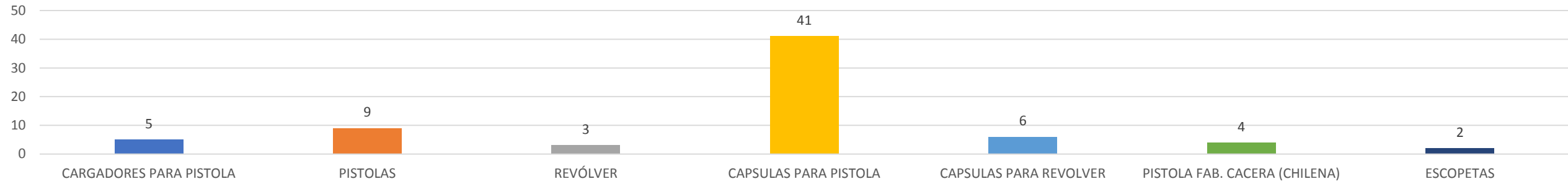
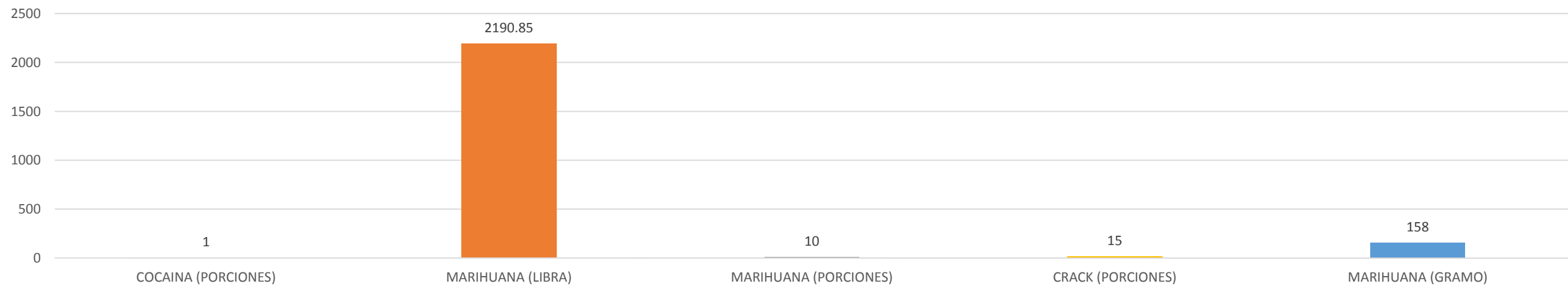


GRÁFICO NO.13
EJÉRCITO DE REPÚBLICA DOMINICANA
RELACIÓN DE ARMAS RETENIDAS
POR MIEMBROS DEL ERD
ABRIL-JUNIO 2020



Armas Retenidas: 70

GRÁFICO NO.14
EJÉRCITO DE REPÚBLICA DOMINICANA
RELACIÓN DE SUSTANCIAS CONTROLADAS
RETENIDAS POR MIEMBROS DEL ERD
ABRIL-JUNIO 2020





ARMADA DE REPUBLICA DOMINICANA

"Una profesión honorable"

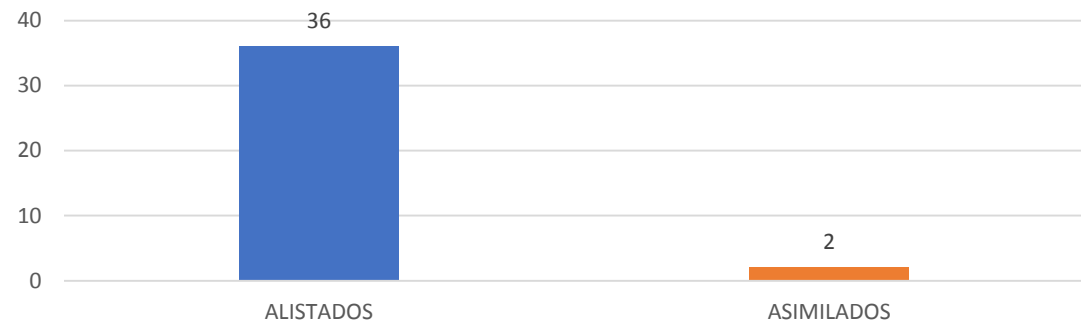
ABRIL-JUNIO 2020

RELACIÓN DE LA FUERZA

**RELACIÓN DE LA FUERZA DE LA ARD
ABRIL-JUNIO 2020**

RANGO	ABRIL	MAYO	JUNIO
ALMIRANTE	0	0	0
VICEALMIRANTE	6	6	6
CONTRALMIRANTE	15	15	15
CAPITÁN DE NAVÍO	309	309	309
CAPITÁN DE FRAGATA	367	367	368
CAPITAN DE CORBETA	529	529	529
TENIENTE DE NAVÍO	740	740	740
TENIENTE DE FRAGATA	995	995	994
TENIENTE DE CORBETA	1259	1259	1,262
GM- 4AÑO	27	27	27
GM- 3AÑO	54	54	54
GM- 2AÑO	48	48	48
GM- 1AÑO	69	69	68
SUB TENIENTE I	2	2	2
SARGENTO MAYOR	1555	1555	1,556
SARGENTO	1347	1347	1,341
CABO	1553	1553	1,550
MRO ESPECIALISTA	1045	1045	1,046
MARINERO	679	679	686
MRO.AUXILIAR	1017	1017	1,028
GRUMETE	0	0	0
ASIMILADO MILITAR	255	255	255
PERSONAL NOMINAL	159	159	159
TOTAL	12,030	12,030	12,043

GRÁFICO NO. 1
ARMADA DE REPÚBLICA DOMINICANA
RELACION DE INGRESOS
ABRIL-JUNIO 2020



TOTAL DE INGRESOS: 38

GRÁFICO NO. 2
ARMADA DE REPÚBLICA DOMINICANA
RELACIÓN DE BAJAS, CANCELACION DE NOMBRAMIENTO Y RETIROS POR RANGO
ABRIL-JUNIO 2020

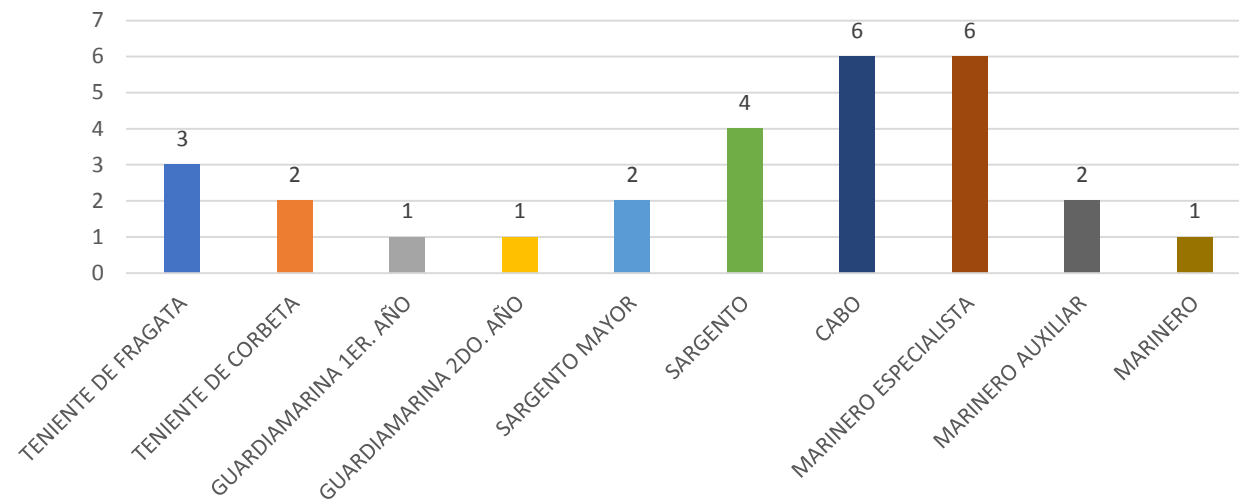
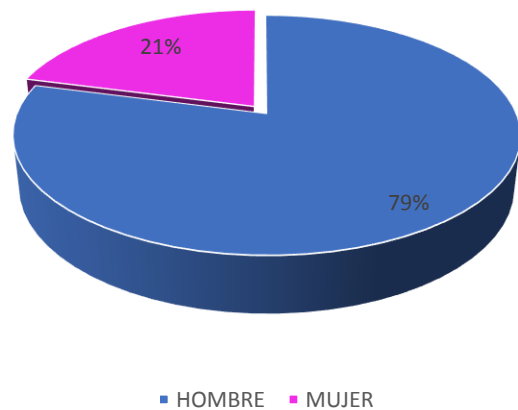
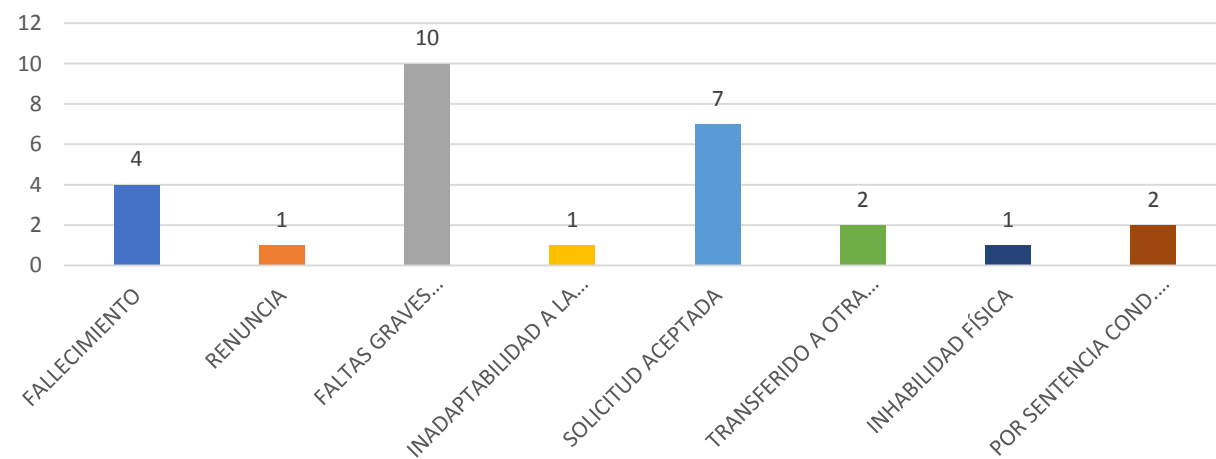


GRÁFICO NO. 3
ARMADA DE REPÚBLICA DOMINICANA
COMPOSICIÓN PORCENTUAL POR SEXO DE LOS SOLDADOS
A JUNIO 2020



TOTAL DEL PERSONAL: 12,043

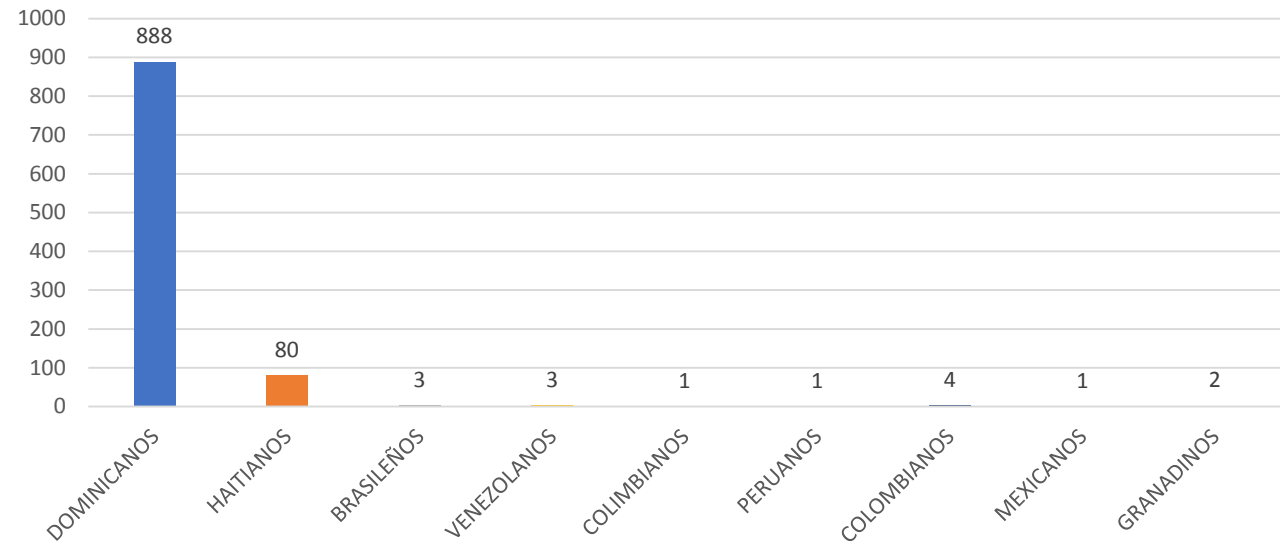
GRÁFICO NO. 4
ARMADA DE REPÚBLICA DOMINICANA
RELACIÓN DE BAJAS, CANCELACION DE NOMBRAMIENTO Y RETIROS POR TIPO
ABRIL-JUNIO 2020



TOTAL DE SALIDAS: 28

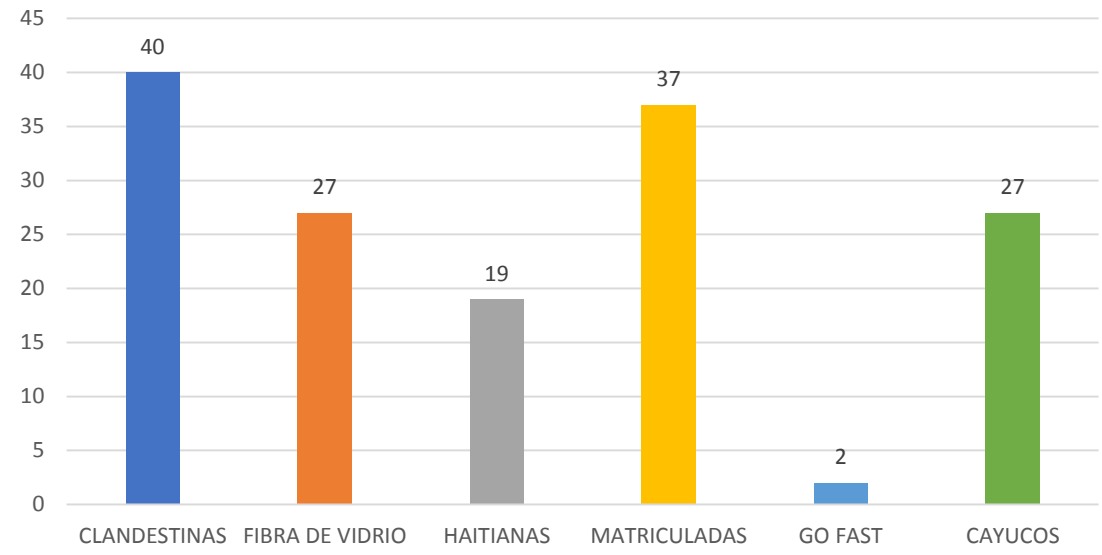
RESUMEN DE OPERACIONES

GRÁFICO NO.5
ARMADA DE REPÚBLICA DOMINICANA
REGISTRO DE LAS DETENCIONES DE PERSONAS DE DIFERENTES NACIONALIDADES
ABRIL-JUNIO 2020



TOTAL DETENIDOS: 983

GRÁFICO NO.6
ARMADA DE REPÚBLICA DOMINICANA
REGISTRO DE LAS DETENCIONES DE EMBARCACIONES POR TIPO
ABRIL-JUNIO 2020



TOTAL EMBARCACIONES DETENIDAS: 152



**FUERZA AÉREA DE
REPÚBLICA DOMINICANA**

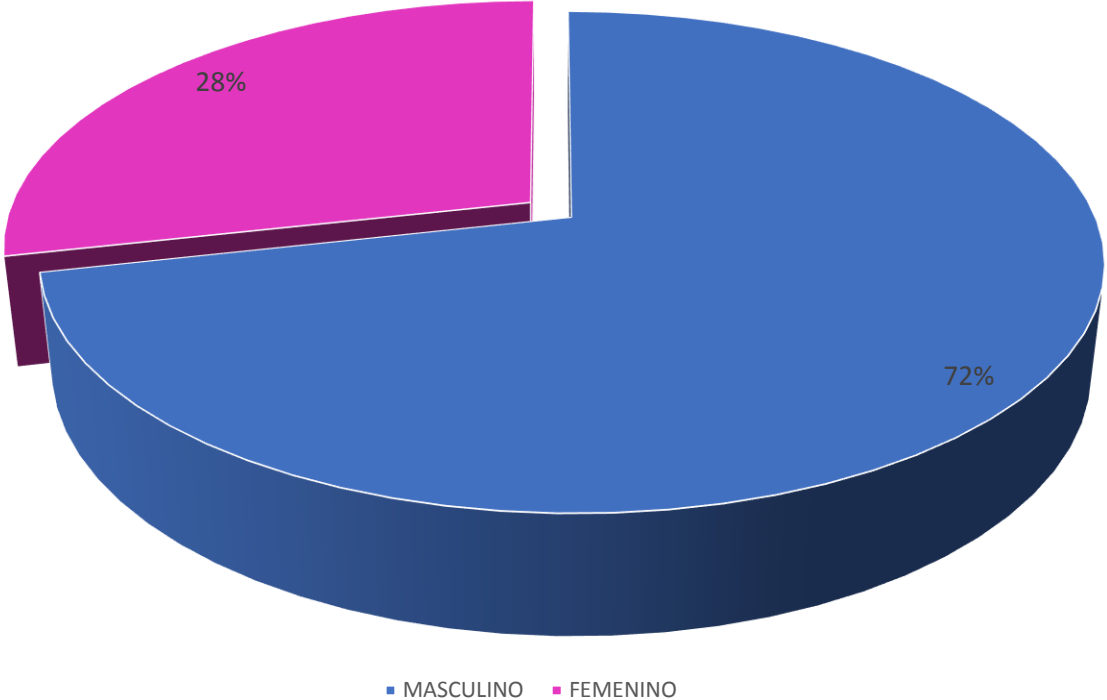
ABRIL-JUNIO 2020

RELACION DE PERSONAL

**RELACIÓN DE FUERZA DE LA FARD
ABRIL-JUNIO 2020**

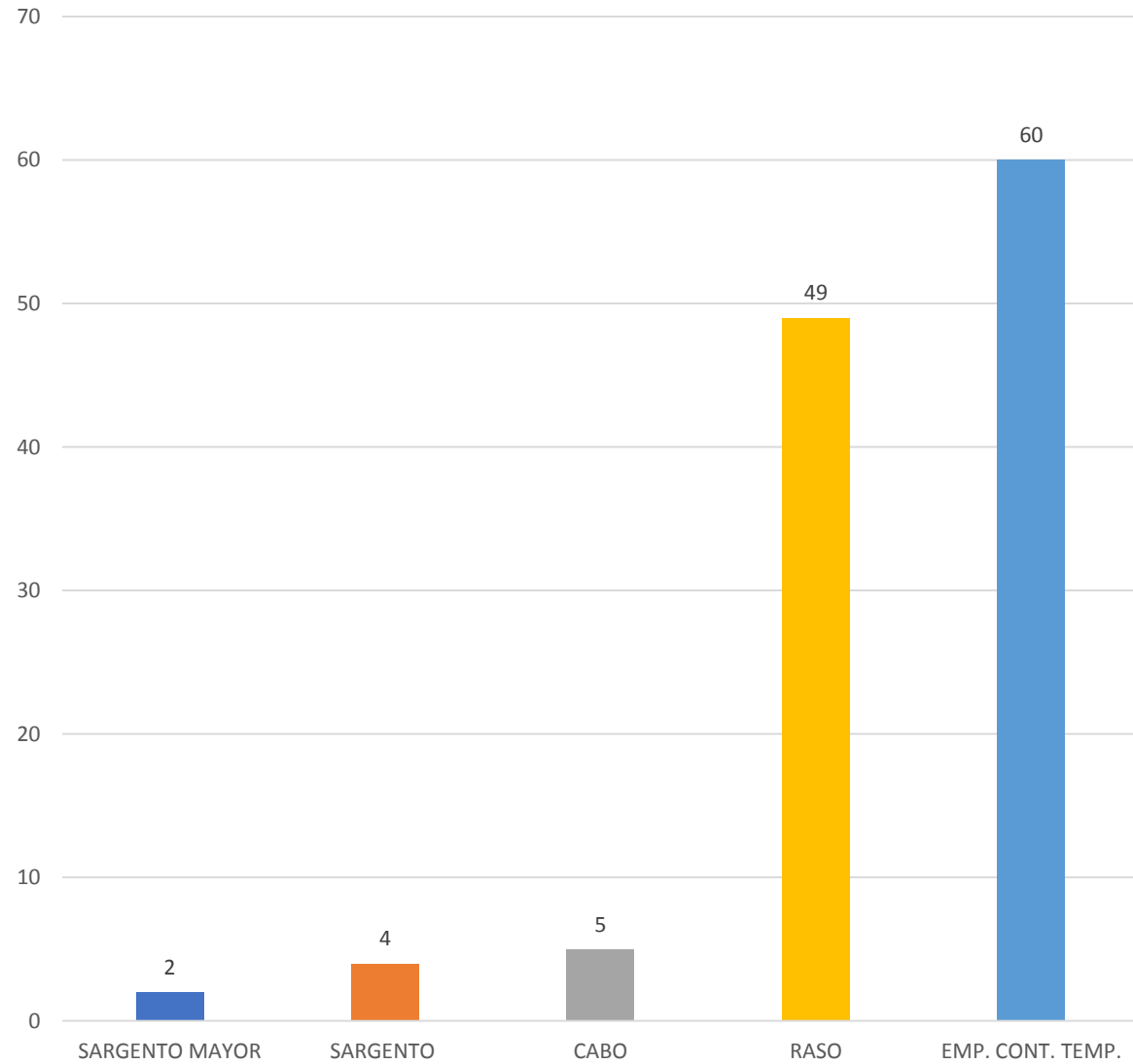
RANGO	ABRIL	MAYO	JUNIO
TENIENTE GENERAL	0	0	0
MAYORES GENERALES	7	7	7
GENERALES DE BRIGADA	23	23	23
CORONELES	632	632	632
TENIENTES CORONELES	602	602	602
MAYORES	839	840	838
CAPITANES	1083	1082	1079
1EROS.TENIENTES	1515	1515	1513
2DOS.TENIENTES	1551	1550	1556
CADETEDE 4TO.AÑO	30	30	30
CADETEDE 3ER AÑO	41	41	41
CADETEDE2DO.AÑO	41	41	41
CADETEDE 1ER.AÑO	59	59	57
ASPIRANTES A CADETES	0	0	0
SUB-TENIENTE I	18	18	18
SARGENTOS MAYORES	1184	1181	1182
SARGENTOS	1683	1682	1686
CABOS	2433	2435	2434
RASOS	2803	2915	2941
CONSCRIPTOS	205	86	86
ASIMILADOS	2788	2784	2771
EMPLEADOS CONT. TEMP.	1080	1093	1060
HONORIFICOS	9	9	9
TOTAL	18,626	18,625	18,606

GRÁFICO NO. 1
FUERZA AÉREA DE REPÚBLICA DOMINICANA
RELACIÓN PORCENTUAL DEL PERSONAL
POR SEXO
ABRIL-JUNIO 2020



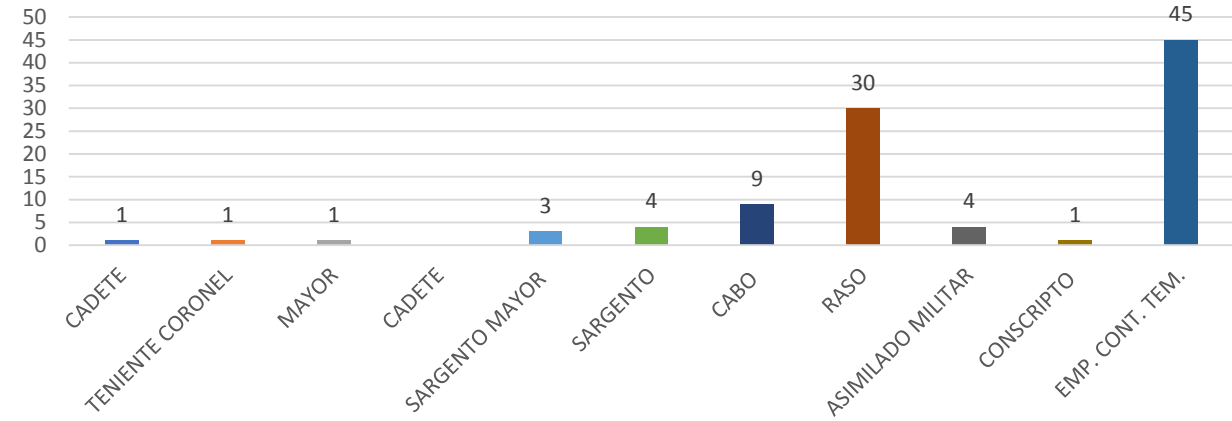
TOTAL DE MIEMBROS: 18,606

GRÁFICO NO. 2
FUERZA AÉREA DE REPÚBLICA DOMINICANA
RELACIÓN DE INGRESOS
POR RANGO
ABRIL-JUNIO 2020



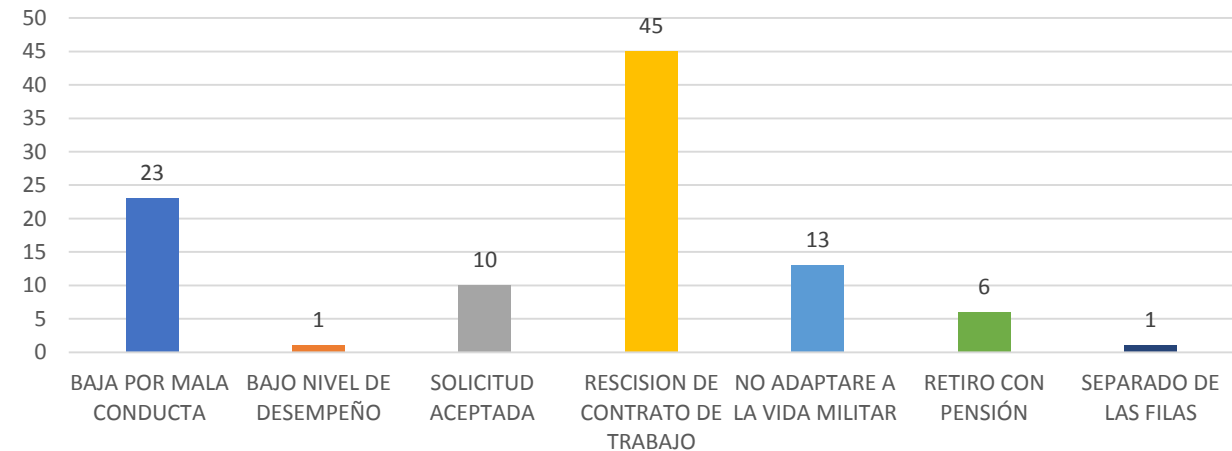
TOTAL DE INGRESOS: 120

GRÁFICO NO. 3
FUERZA AÉREA DE REPÚBLICA DOMINICANA
RELACIÓN DE BAJAS, CANCELACION DE NOMBRAMIENTO Y RETIROS
POR RANGO
ABRIL-JUNIO-2020



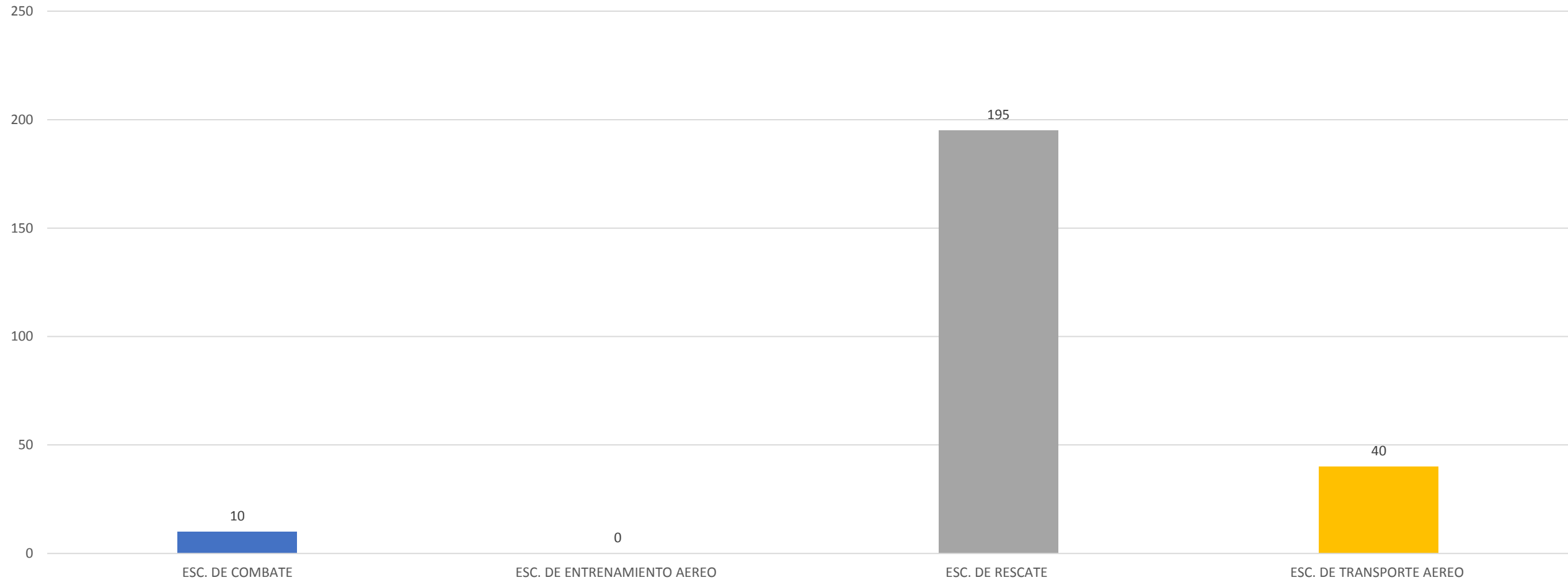
TOTAL DE SALIDAS: 99

GRÁFICO NO. 4
FUERZA AÉREA DE REPÚBLICA DOMINICANA
RELACIÓN DE BAJAS, CANCELACION DE NOMBRAMIENTO Y RETIROS
MOTIVO
ABRIL-JUNIO 2020



OPERACIONES

GRAFICO NO. 5
FUERZA AÉREA DE REPUBLICA DOMINICANA
RELACIÓN DE VUELOS REALIZADOS
POR ESCUADRON
ABRIL-JUNIO 2020



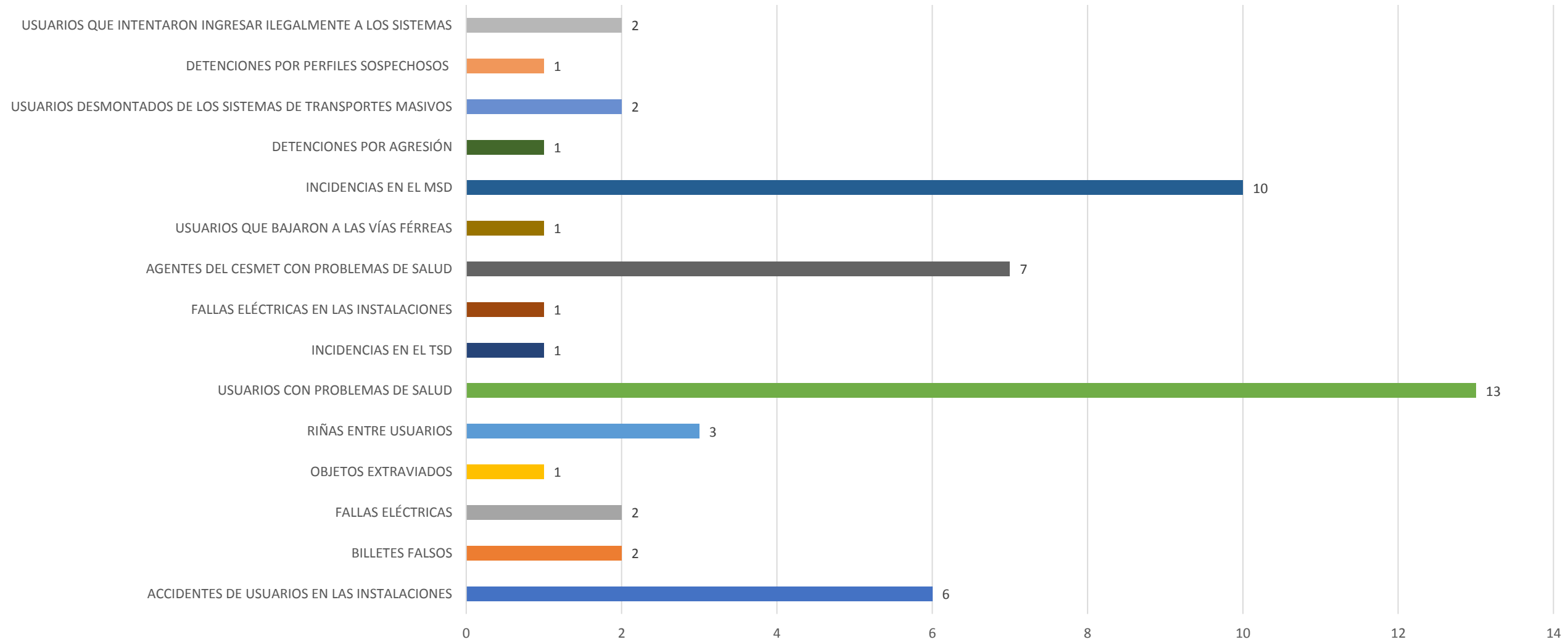
TOTAL DE VUELOS: 245



CUERPO ESPECIALIZADO EN SEGURIDAD DE SISTEMAS DE TRANSPORTE MASIVOS (CESTRAM)

ABRIL-JUNIO 2020

GRÁFICO NO.1
CESMET
REPORTE DE LAS NOVEDADES OCURRIDAS
CON MAYOR FRECUENCIA
ABRIL-JUNIO 2020

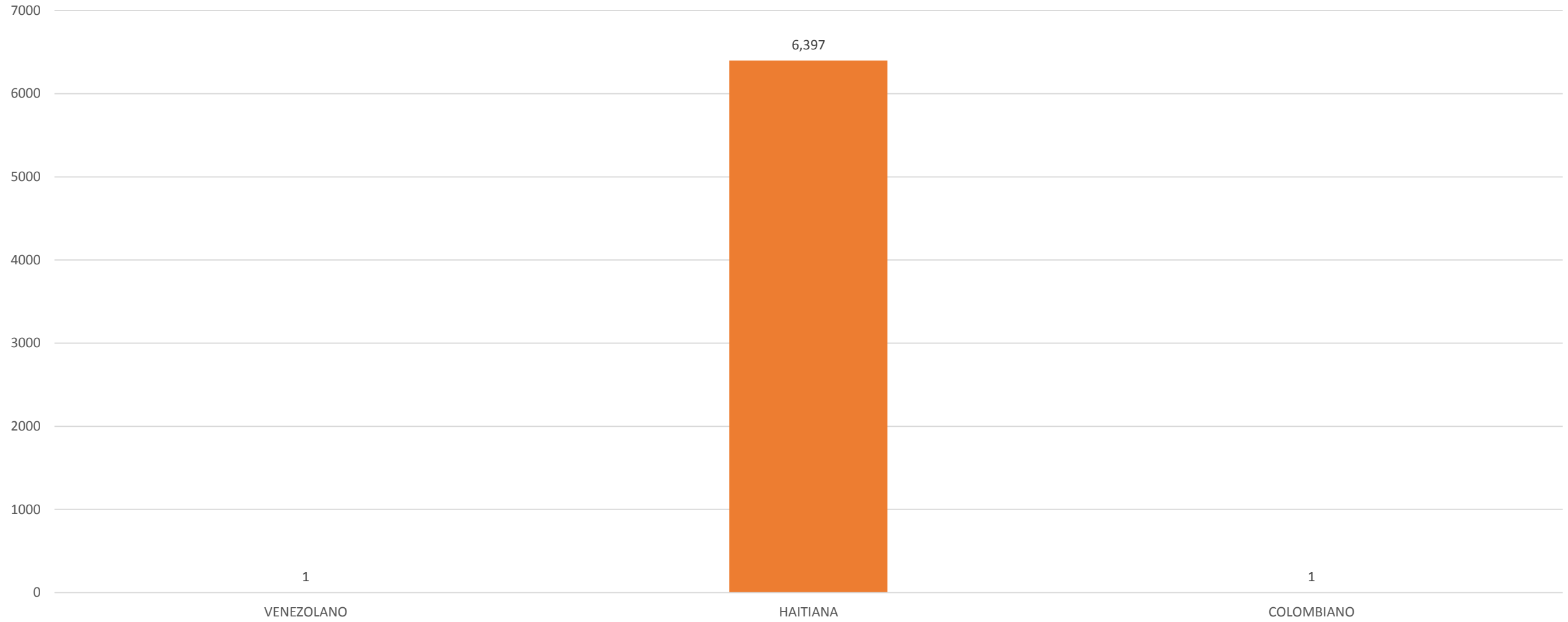


TOTAL DE NOVEDADES: 53



Cuerpo Especializado para la Seguridad
Fronteriza Terrestre, CESFRONT
ABRIL-JUNIO 2020

GRAFICO NO. 1
CESFRONT
RELACIÓN DE INDOCUMENTADOS
DETENIDOS POR NACIONALIDAD
ABRIL-JUNIO 2020



TOTAL DE DETENIDOS: 6,399

GRAFICO NO. 2
CESFRONT
RELACIÓN DE INCAUTACIONES EN LA FRONTERA
DOMINICO-HAITIANA
ABRIL-JUNIO 2020

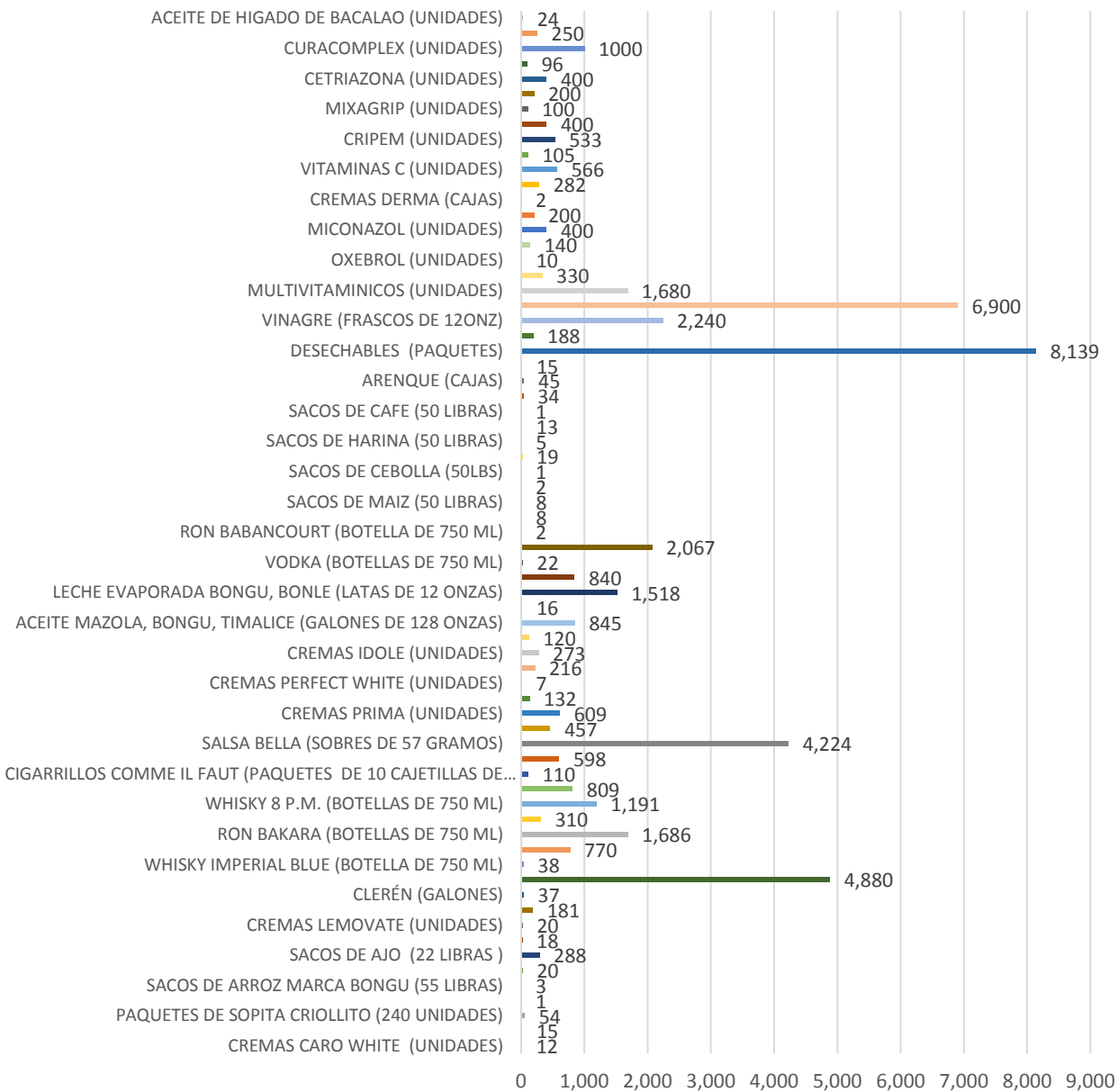


GRAFICO NO. 2.1
CESFRONT
RELACIÓN DE INCAUTACIONES EN LA FRONTERA
DOMINICO-HAITIANA
ABRIL-JUNIO 2020

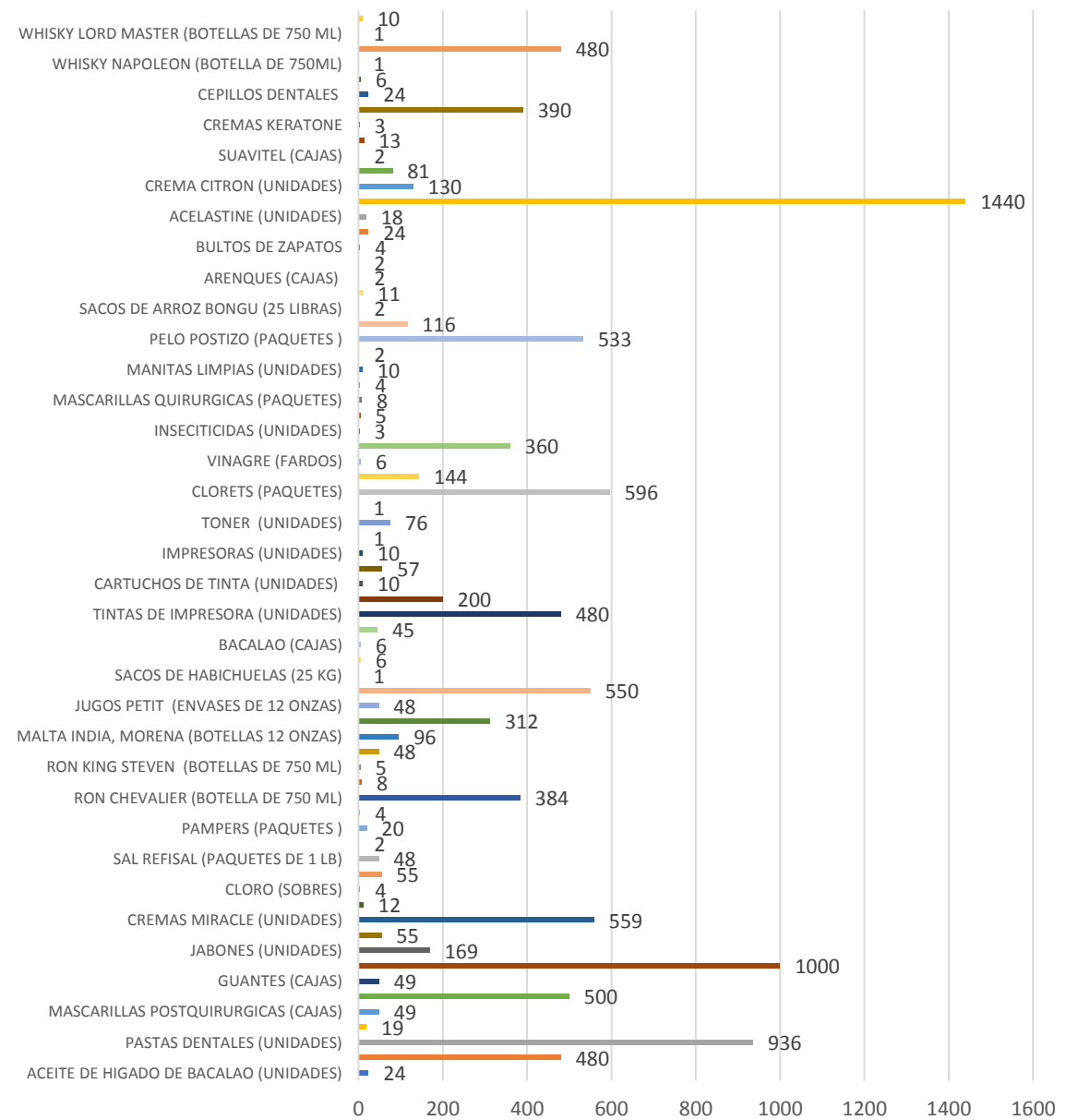
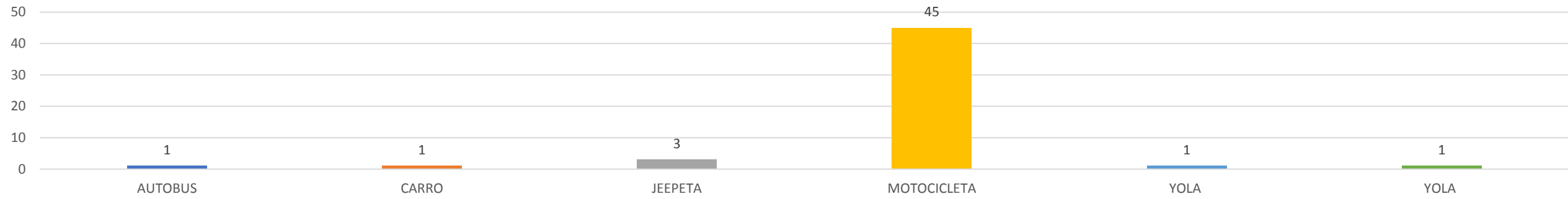
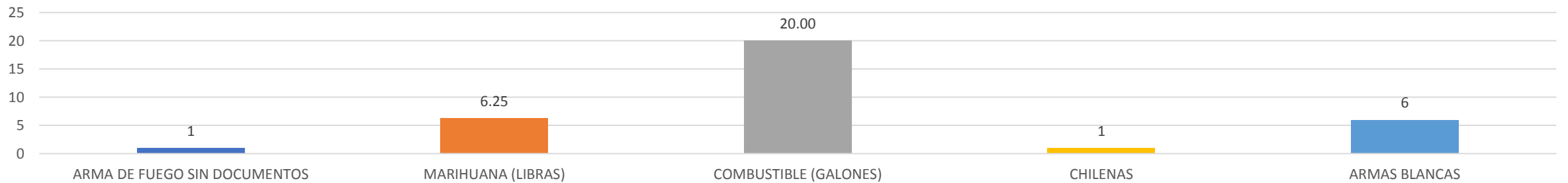


GRAFICO NO. 3
CESFRONT
RELACIÓN DE VEHÍCULOS RETENIDOS EN LA FRONTERA
DOMINICO-HAITIANA
POR TIPO
ABRIL-JUNIO 2020



TOTAL DE VEHICULOS RETENIDOS: 52

GRAFICO NO.4
CESFRONT
RELACIÓN DE ARMAS,
SUSTANCIAS CONTROLADAS Y COMBUSTIBLE
INCAUTADOS EN LA FRONTERA
DOMINICO HAITIANA
ABRIL-JUNIO 2020



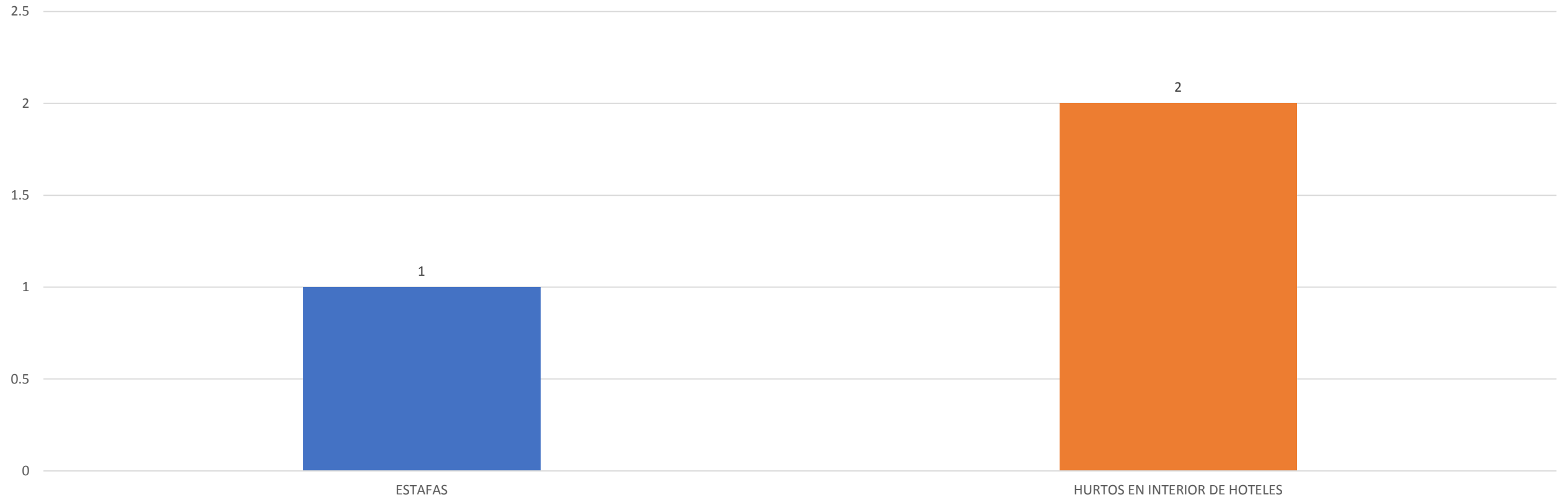


CESTUR

ABRIL-JUNIO 2020

SUSTRACCIONES

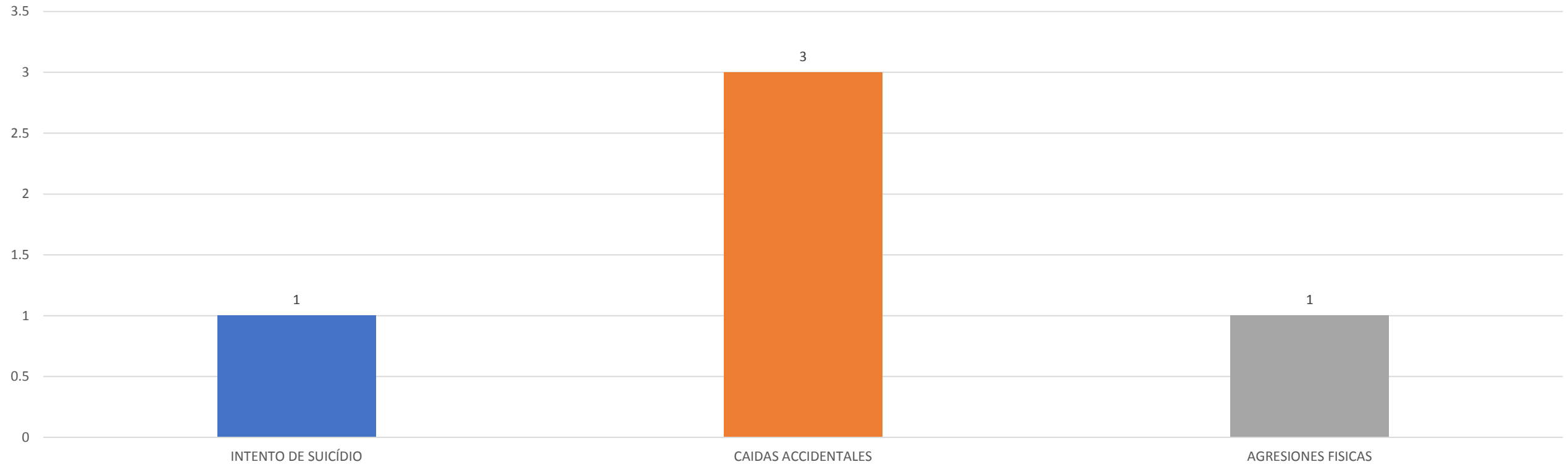
GRÁFICO NO.1
CESTUR
REGISTRO DE SUSTRACCIONES
EN ZONAS TURISTICAS DEL PAÍS
POR CIRCUNSTANCIA
ABRIL-JUNIO 2020



TOTAL DE SUSTRACCIONES: 3

HERIDOS

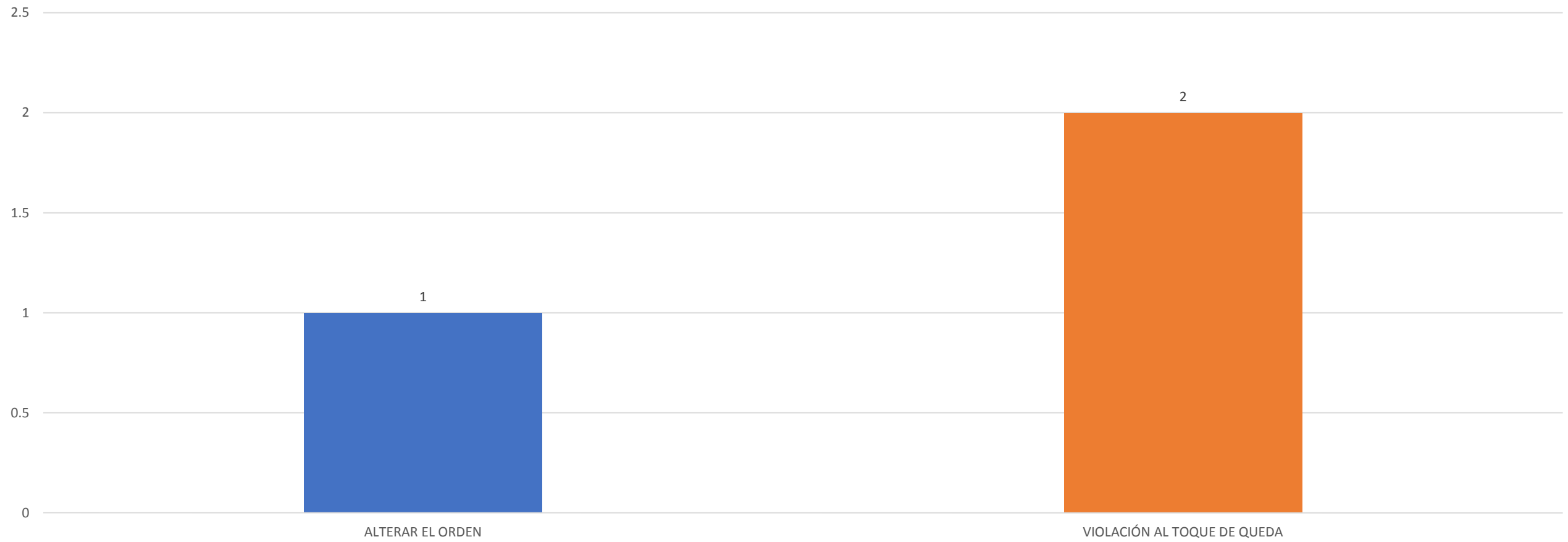
GRÁFICO NO.2
CESTUR
REGISTRO DE HERIDOS
EN ZONAS TURISTICAS DEL PAIS
POR CIRCUNSTANCIA
ABRIL-JUNIO 2020



TOTAL DE HERIDOS: 5

DETENCIONES

GRÁFICO NO.3
CESTUR
REGISTRO DE DETENCIONES
EN ZONAS TURISTICAS DEL PAIS
POR CIRCUNSTANCIA
ABRIL-JUNIO 2020



TOTAL DE DETENCIONES: 3

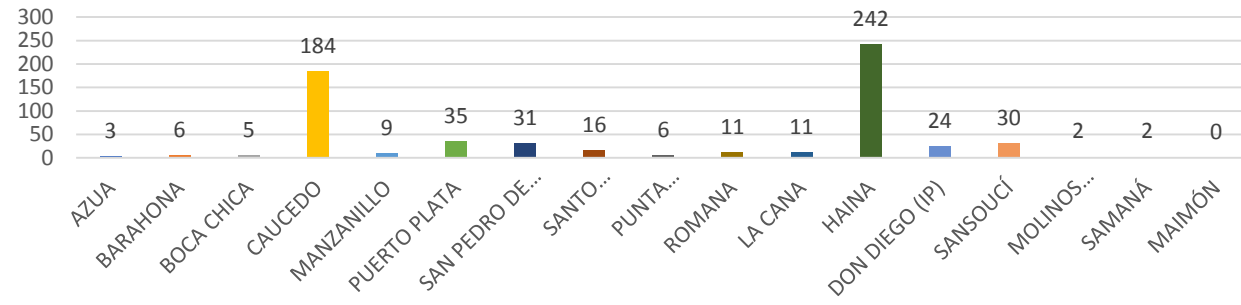


Cuerpo Especializado de Seguridad Portuaria (CESEP)

Dependencia del Ministerio de Defensa

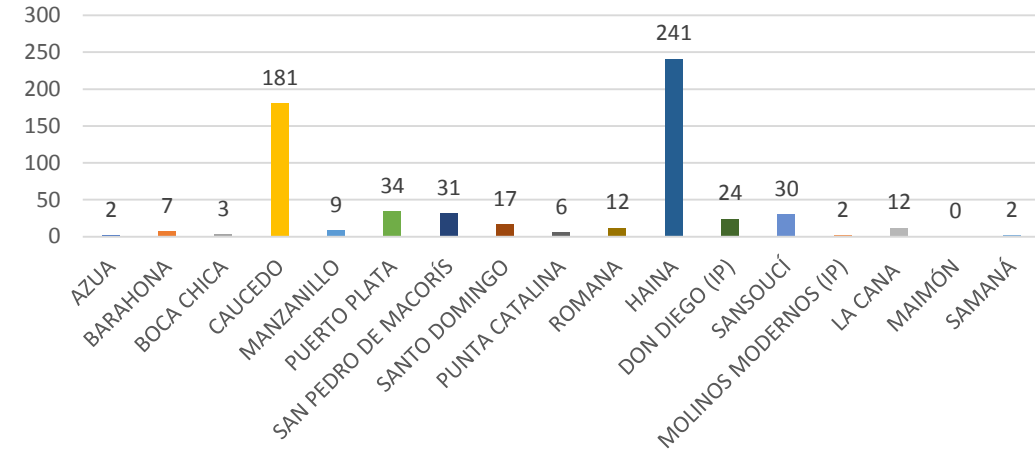
ABRIL-JUNIO 2020

GRAFICO NO.1
CUERPO ESPECIALIZADO DE SEGURIDAD PORTUARIA
LLEGADA DE BUQUES DE LOS DIFERENTES PUERTOS
DE REPÚBLICA DOMINICANA
ABRIL-JUNIO 2020



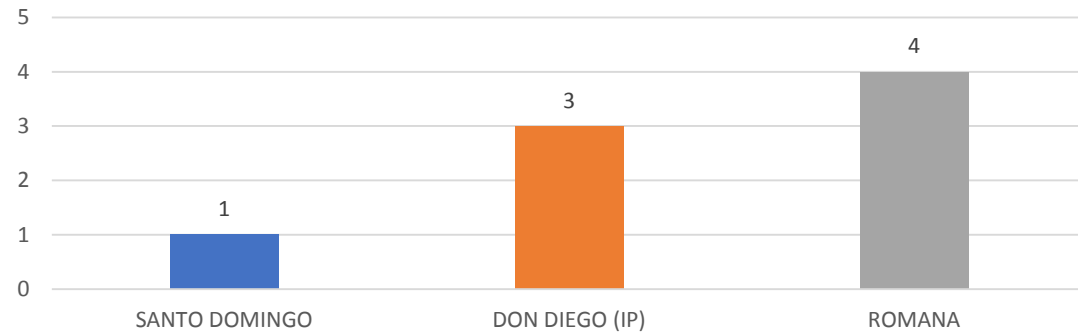
TOTAL LLEGADA DE BUQUES: 617

GRAFICO NO.2
CUERPO ESPECIALIZADO DE SEGURIDAD PORTUARIA
SALIDA DE BUQUES DE LOS DIFERENTES PUERTOS
ABRIL-JUNIO 2020



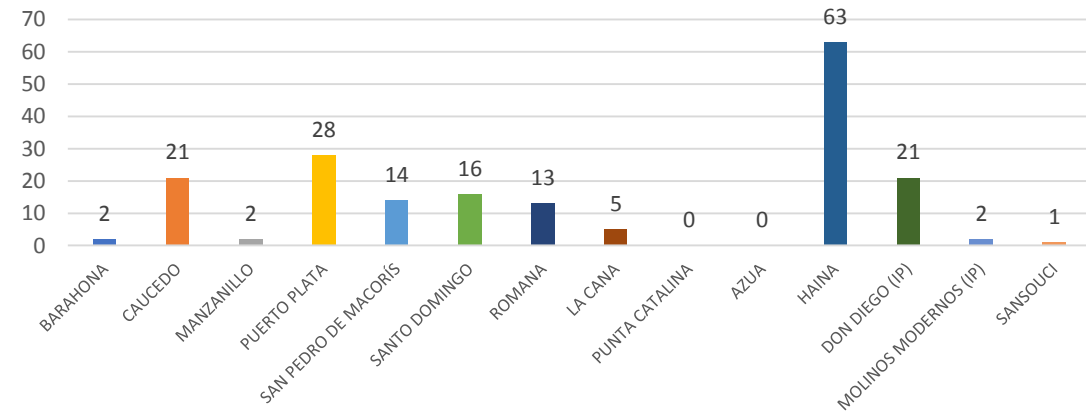
TOTAL SALIDA DE BUQUES: 613

GRAFICO NO.3
CUERPO ESPECIALIZADO DE SEGURIDAD PORTUARIA
ENTRADA DE BUQUES DE CRUCERO
EN LOS DIFERENTES PUERTOS
DE LA REPÚBLICA DOMINICANA
ABRIL-JUNIO 2020



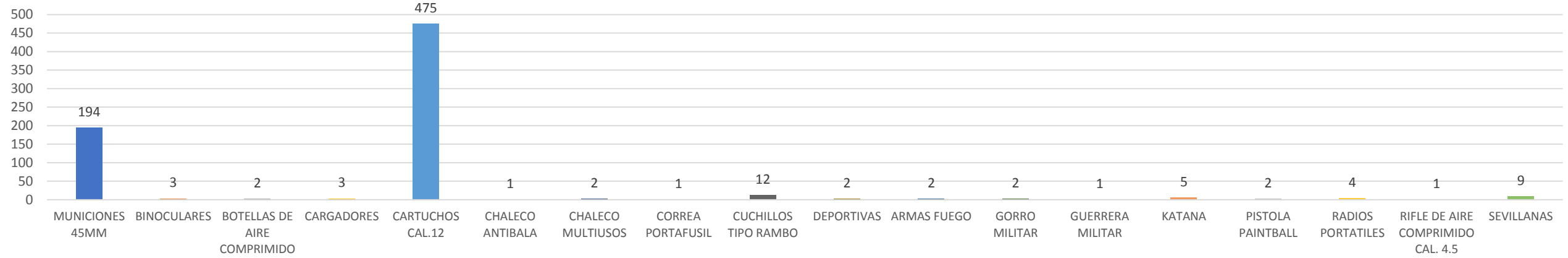
TOTAL DE CRUCEROS: 8

GRAFICO NO.4
CUERPO ESPECIALIZADO DE SEGURIDAD PORTUARIA
SALIDA DE BUQUES DE LOS DIFERENTES PUERTOS
HACIA ESTADOS UNIDOS
ABRIL-JUNIO 2020



TOTAL SALIDA DE BUQUES HACIA EEUU: 188

GRAFICO NO.5
CUERPO ESPECIALIZADO DE SEGURIDAD PORTUARIA
ARMAS Y PETRECHOS HALLADOS
EN LOS DIFERENTES PUERTOS
DE REPÚBLICA DOMINICANA
ABRIL-JUNIO 2020



TOTAL UNIDADES DE ARMAS Y PERTRECHOS: 721

GRAFICO NO.6
CUERPO ESPECIALIZADO DE SEGURIDAD PORTUARIA
POLIZONES DETENIDOS
EN LOS DIFERENTES PUERTOS
DE REPÚBLICA DOMINICANA
ABRIL-JUNIO 2020



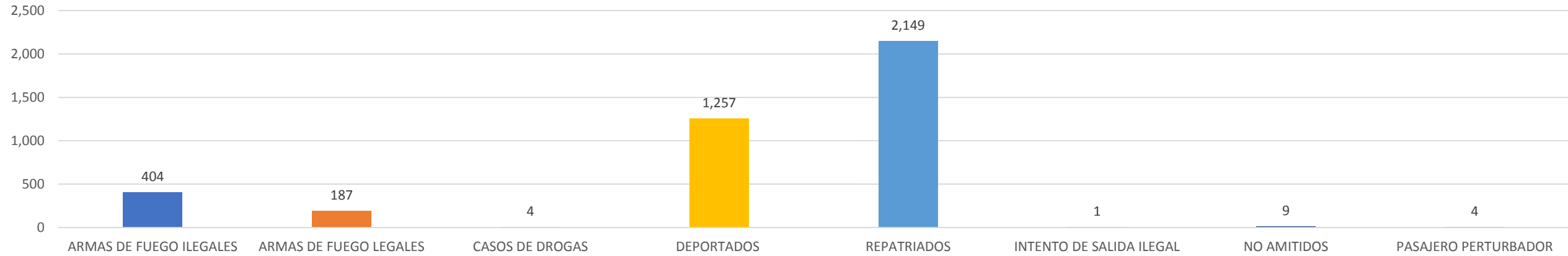
TOTAL DE POLIZONES DETENIDOS: 10




**CUERPO ESPECIALIZADO EN SEGURIDAD
AEROPORTUARIA Y DE LA AVIACIÓN CIVIL
(CESAC)**

ABRIL-JUNIO 2020

**GRÁFICO NO.1
CESAC
RELACIÓN DE INCIDENCIAS
POR CASO
ABRIL-JUNIO 2020**



**GRÁFICO NO.2
CESAC
RELACIÓN DE INCIDENCIAS
POR AEROPUERTOS
ABRIL-JUNIO 2020**



TOTAL INCIDENCIAS: 4,015



CUERPO ESPECIALIZADO DE CONTROL DE COMBUSTIBLES (CECCOM)

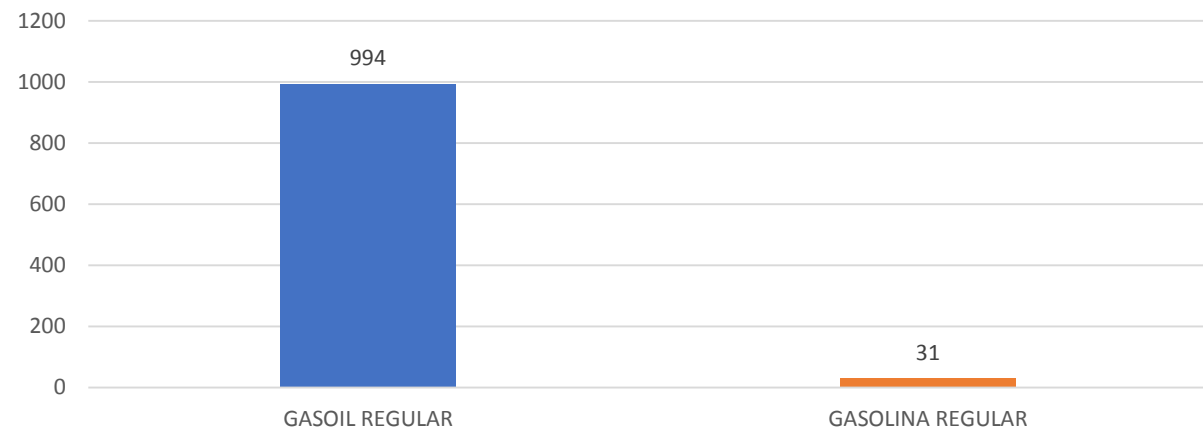
ABRIL-JUNIO 2020

**GRÁFICO NO.1
CECCOM
INSPECCIÓN DE VEHÍCULOS REALIZADAS
POR TIPO DE OPERATIVO
ABRIL-JUNIO 2020**



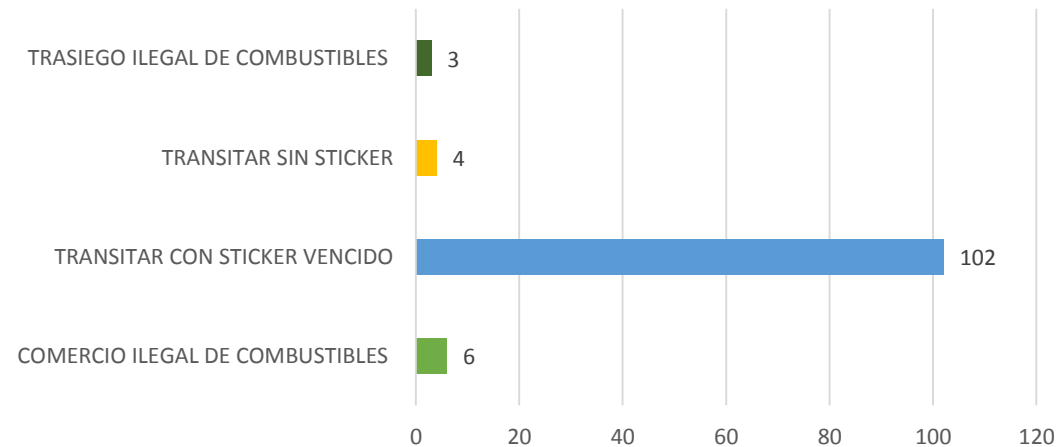
TOTAL VEHÍCULOS INSPECCIONADOS: 1,201

**GRÁFICO NO.2
CECCOM
RETENCIONES REALIZADAS
POR TIPO DE COMBUSTIBLE
ABRIL-JUNIO 2020**



TOTAL GALONES RETENIDOS: 1,025

**GRÁFICO NO.3
CECCOM
VEHÍCULOS RETENIDOS
POR TIPO DE INFRACCIÓN
ABRIL-JUNIO 2020**



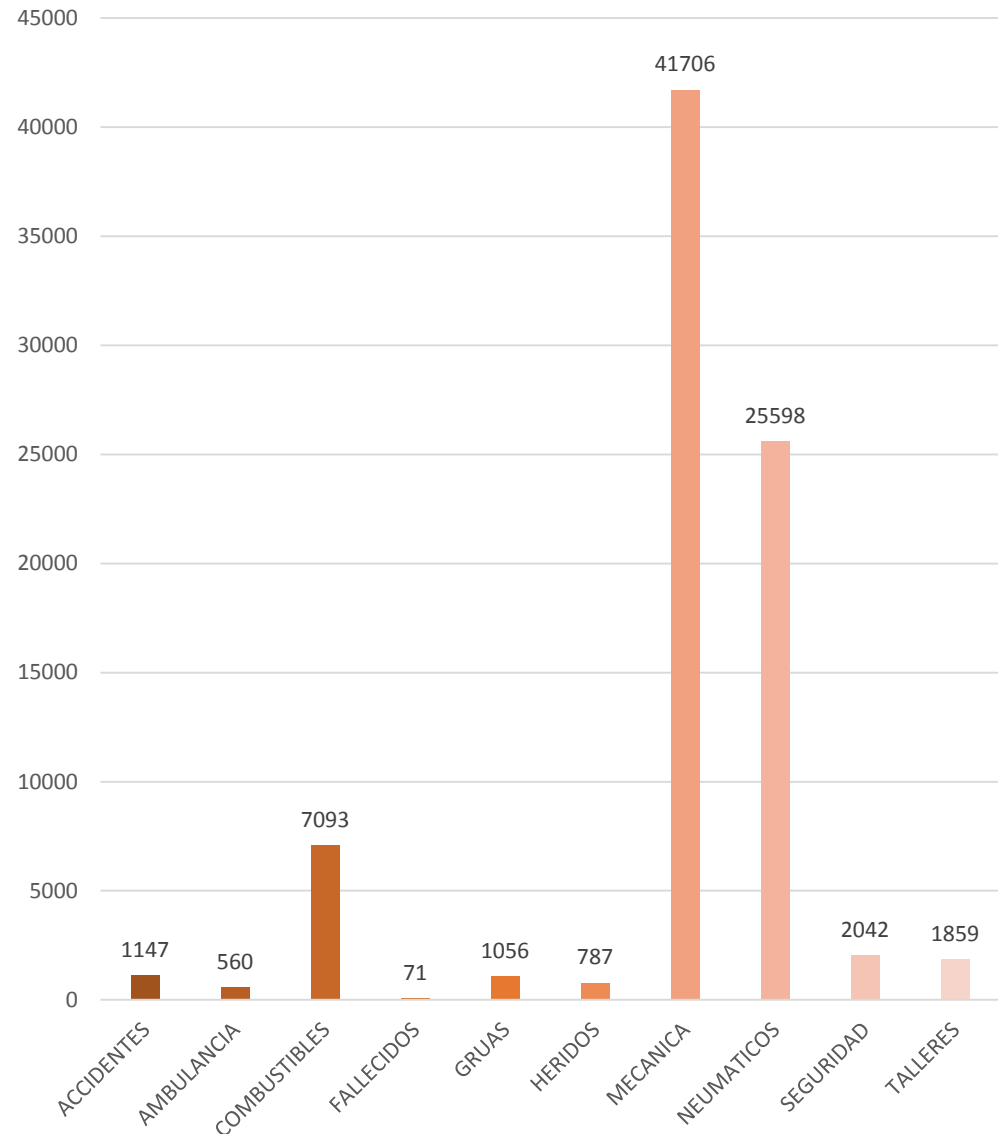
TOTAL DE VEHICULOS RETENIDOS: 115



**COMISIÓN MILITAR Y POLICIAL
MINISTERIO DE OBRAS PÚBLICAS**

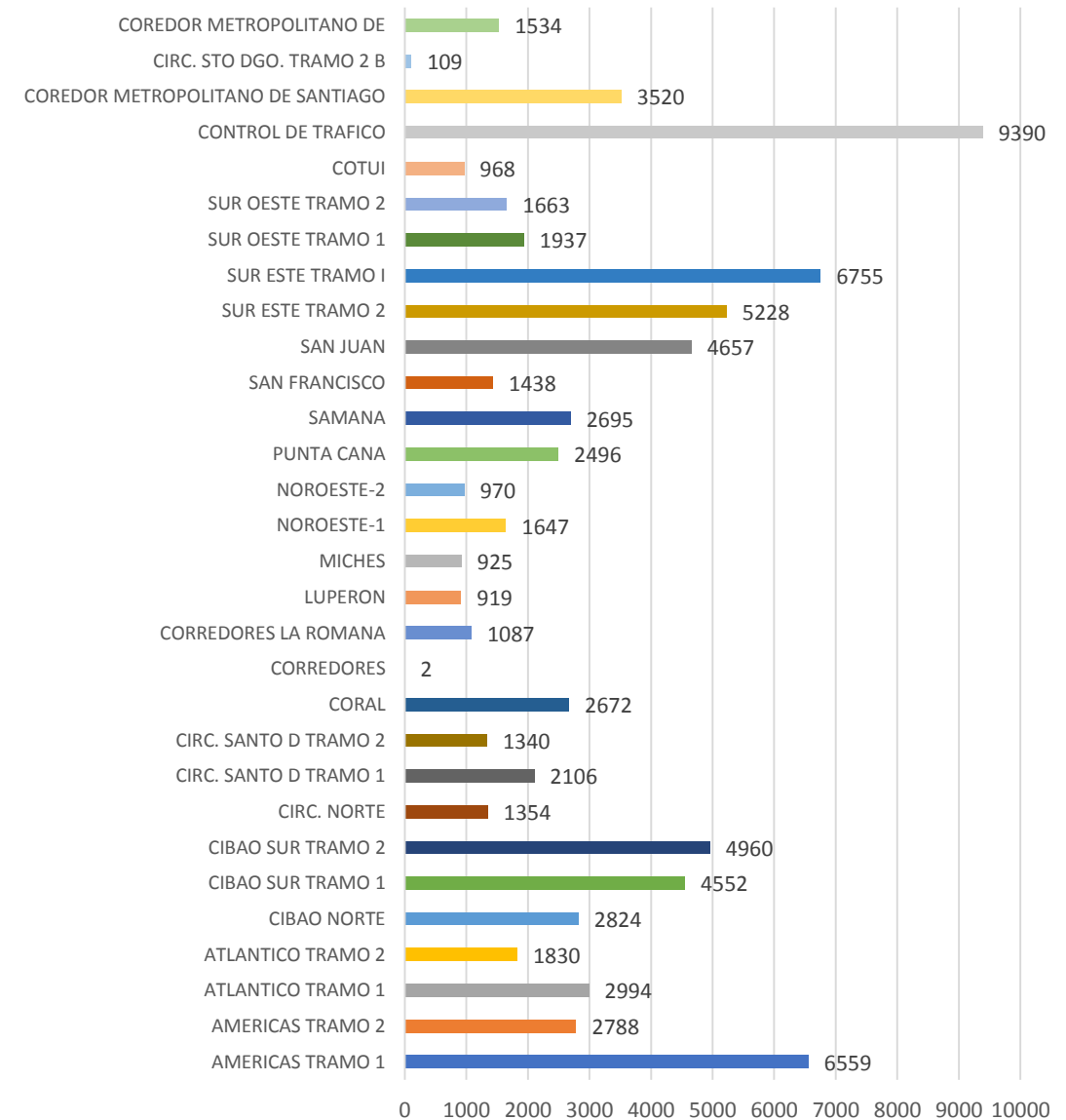
ABRIL-JUNIO 2020

GRÁFICO NO.1
COMISIÓN MILITAR Y POLICIAL
CANTIDAD DE ASISTENCIAS EN LAS VÍAS
POR TIPO
ABRIL-JUNIO 2020



TOTAL ASISTENCIAS: 81,919

GRÁFICO NO.2
COMISIÓN MILITAR Y POLICIAL
CANTIDAD DE ASISTENCIA EN LAS VÍAS CON RELACIÓN
A LA SEGURIDAD Y ASISTENCIA VIAL
POR ZONA
ABRIL-JUNIO 2020





SENPA

ABRIL-JUNIO 2020

GRÁFICO NO. 1
SENPA
RELACIÓN DE ACTIVIDADES
REALIZADAS POR LOCALIDAD
ABRIL-JUNIO 2020

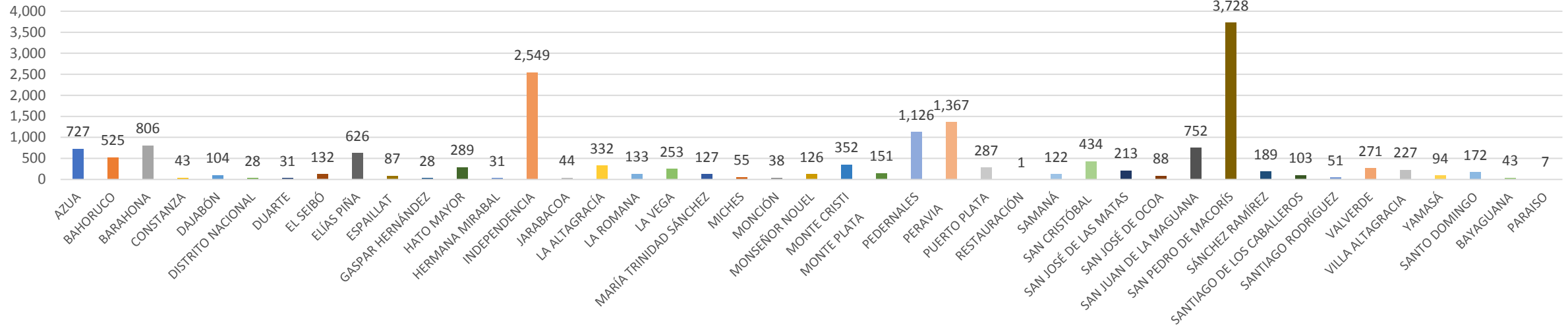
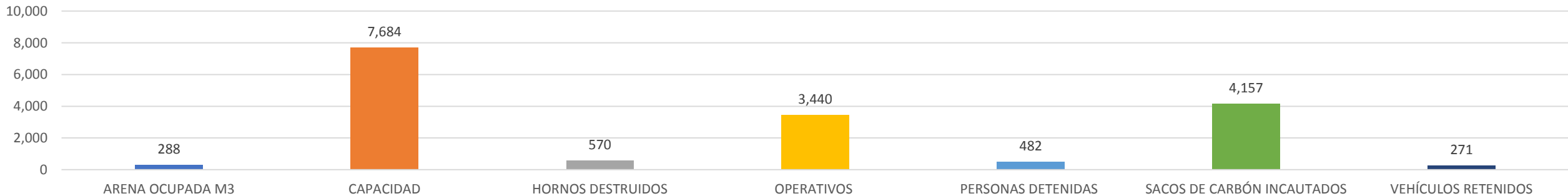


GRÁFICO NO. 2
SENPA
RELACIÓN DE ACTIVIDADES
REALIZADAS POR TIPO
ABRIL-JUNIO 2020



TOTAL ACTIVIDADES REALIZADAS: 16,892



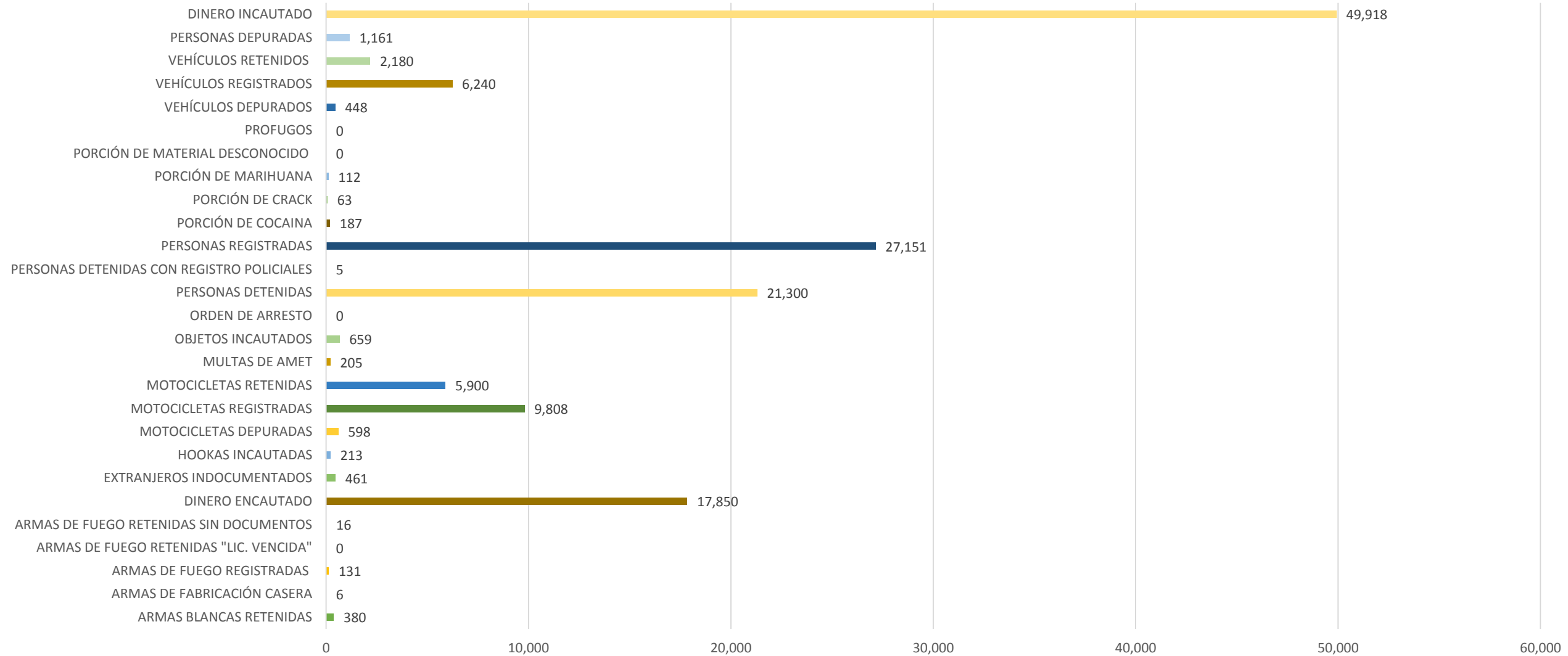
COMANDO CONJUNTO METROPOLITANO

ABRIL-JUNIO 2020

**COMANDO CONJUNTO METROPOLITANO
RELACIÓN DE PERSONAL Y VEHÍCULOS UTILIZADOS
ABRIL-JUNIO 2020**

INSTITUCIONES INVOLUCRADAS	VEHÍCULOS Y MOTORIZADAS UTILIZADOS	PERSONAL MILITAR				DISTRIBUCION (%)
		OF. SUPERIORES	OF. SUBALTERNOS	ALISTADOS	TOTAL	
ERD	1,916	2,354	4,397	30,632	37,383	27
ARD	2,105	719	1,476	14,691	16,886	12
FARD	3,073	509	1,734	33,377	35,620	25
COCOM	243	405	216	972	1,593	1
FTC-CIUTRAN	7,349	2,035	4,809	21,450	28,294	20
MOPC	5,096	182	2,821	9,828	12,831	9
CESTUR	1,518	502	901	5,708	7,111	5
FUERZA DE AUMENTO	28	30	60	101	191	0
TOTAL GENERAL	21,328	6,736	16,414	116,759	139,909	100

GRÁFICO NO.1
COMANDO CONJUNTO METROPOLITANO
OPERACIONES REALIZADAS POR RESULTADOS OBTENIDOS
ABRIL-JUNIO 2020





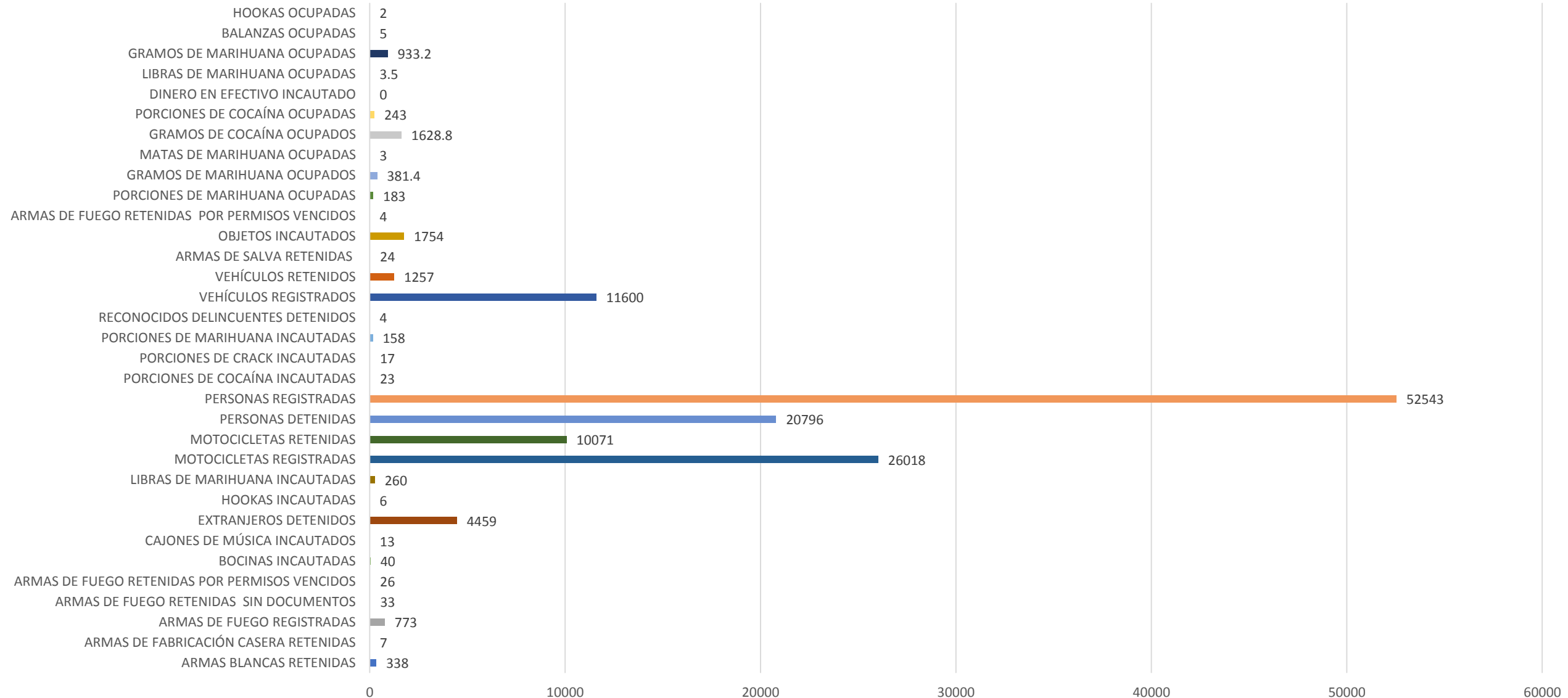
COMANDO CONJUNTO NORTE

ABRIL-JUNIO 2020

COMANDO CONJUNTO NORTE
RELACIÓN DE PERSONAL Y VEHÍCULOS UTILIZADOS
ABRIL-JUNIO 2020

INSTITUCIONES INVOLUCRADAS	VEHÍCULOS UTILIZADOS	PERSONAL MILITAR		TOTAL	PATRULLAS	MOTORIZADA	DISTRIBUCION (%)
		OFICIALES	ALISTADOS				
ERD	149	2,963	7,950	10,913	225	161	52
ARD	190	1,025	4,841	5,866	999	186	28
FARD	45	1,064	3,142	4,206	112	92	20
TOTAL GENERAL	384	5,052	15,933	20,985	1,336	439	100

**GRÁFICO NO.1
COMANDO CONJUNTO NORTE
OPERACIONES REALIZADAS POR RESULTADOS OBTENIDOS
ABRIL-JUNIO 2020**





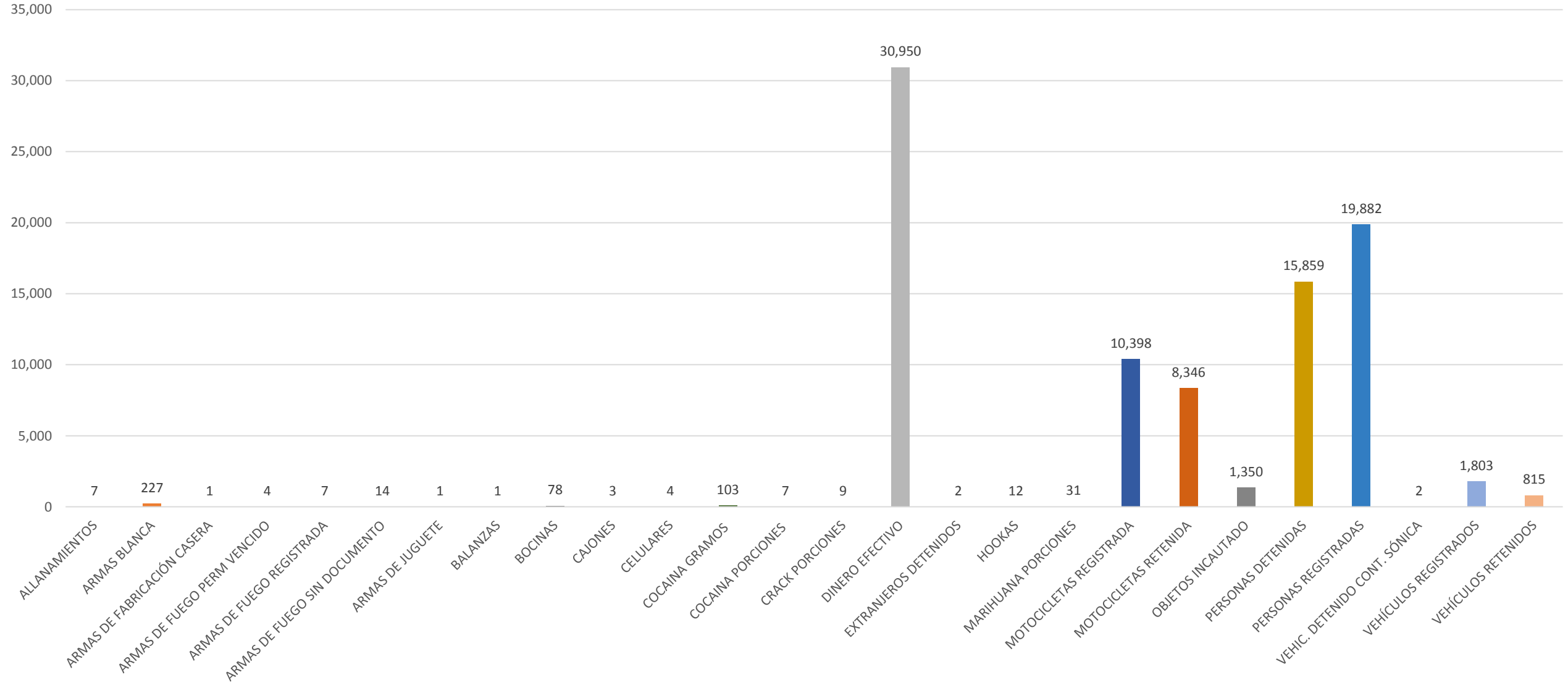
COMANDO CONJUNTO SUR

ABRIL-JUNIO 2020

COMANDO CONJUNTO SUR
RELACIÓN DE PERSONAL Y VEHÍCULOS UTILIZADOS
ABRIL-JUNIO 2020

INSTITUCIONES INVOLUCRADAS	CANTIDAD DE PUNTOS FIJOS	PERSONAL DE SERVICIO DIURNO	PERSONAL DE SERVICIO NOCTURNO	TOTAL PERSONAL ENVIADO	VEHÍCULOS UTILIZADOS	PATRULLAS	MOTORIZADA	DISTRIBUCION (%)
ERD	222	633	722	1355	69	72	124	79
ARD	24	79	88	167	4	3	3	10
CESTUR	9	75	54	129	21	0	0	8
FTC-CIUTRAN	0	66	0	66	3	0	6	4
TOTAL GENERAL	255	853	864	1,717	97	75	133	100

GRÁFICO NO.1
 COMANDO CONJUNTO SUR
 OPERACIONES REALIZADAS POR RESULTADOS OBTENIDOS
 ABRIL-JUNIO 2020





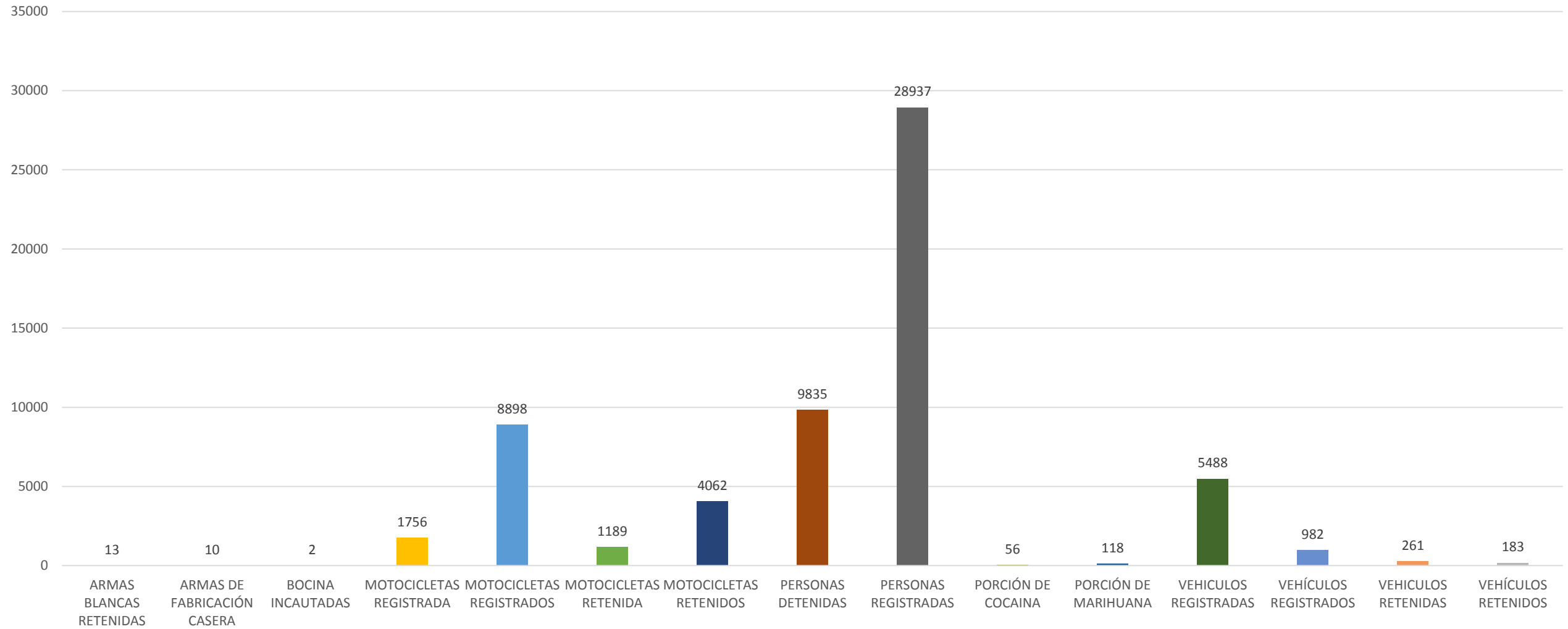
COMANDO CONJUNTO ESTE

ABRIL-JUNIO 2020

COMANDO CONJUNTO ESTE
RELACIÓN DE PERSONAL Y VEHÍCULOS UTILIZADOS
ABRIL-JUNIO 2020

INSTITUCIONES INVOLUCRADAS	VEHÍCULOS UTILIZADOS	PERSONAL MILITAR			PATRULLAS	MOTORIZADA	DISTRIBUCION (%)
		OFICIALES	ALISTADOS	TOTAL			
ERD	182	1,044	3,754	4,798		182	41
ARD	91	1,212	3,862	5,074	675	91	43
FARD	91	89	449	538		91	5
CIUTRAN	152	148	1,276	1,424		182	12
TOTAL GENERAL	516	2,493	9,341	11,834	675	546	100

GRÁFICO NO.1
COMANDO CONJUNTO ESTE
OPERACIONES REALIZADAS POR RESULTADOS OBTENIDOS
ABRIL-JUNIO 2020





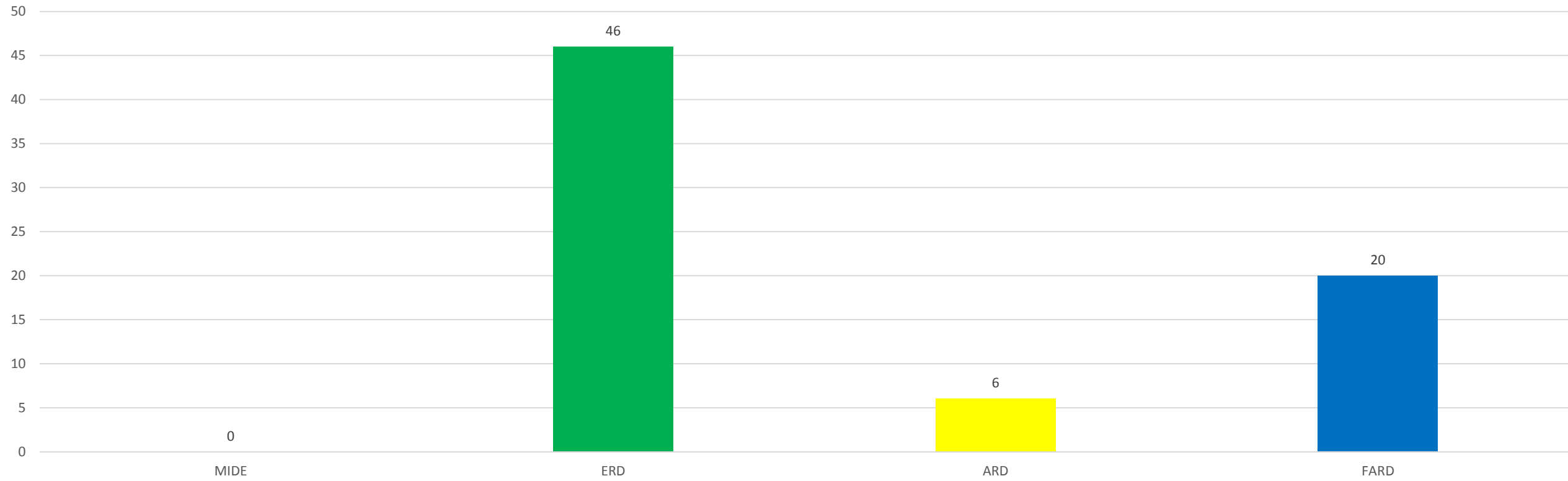
JUNTA DE RETIRO DE LAS
FUERZAS ARMADAS



República Dominicana

ABRIL-JUNIO 2020

GRÁFICO NO.1
JUNTA DE RETIRO
RELACIÓN DE PENSIONES POR INSTITUCIÓN
ABRIL-JUNIO 2020



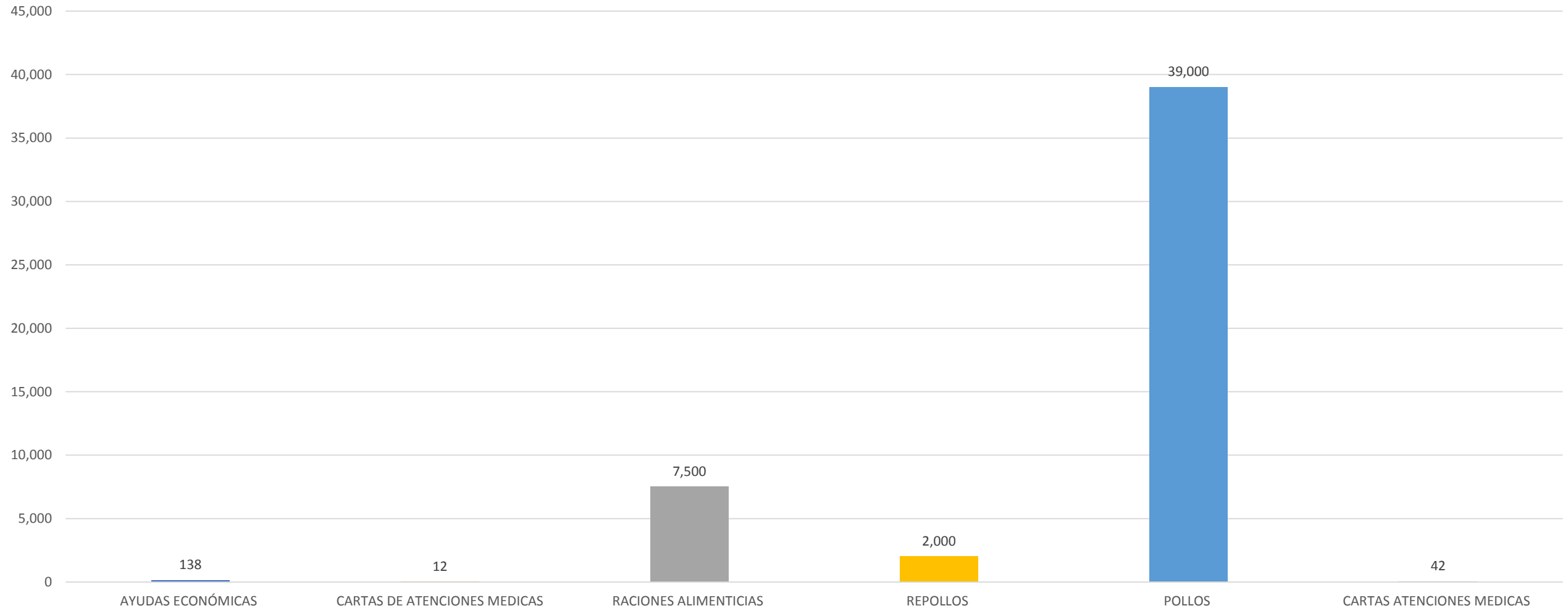
TOTAL DE PENSIONES: 66



**DIRECCION GENERAL DEL PLAN SOCIAL DE LAS FUERZAS
ARMADAS**

ABRIL-JUNIO 2020

GRAFICO NO.1
DIRECCIÓN GENERAL DEL PLAN SOCIAL DE LAS FUERZAS ARMADAS
RELACIÓN DE OPERATIVOS REALIZADOS
POR TIPO
ABRIL-JUNIO 2020



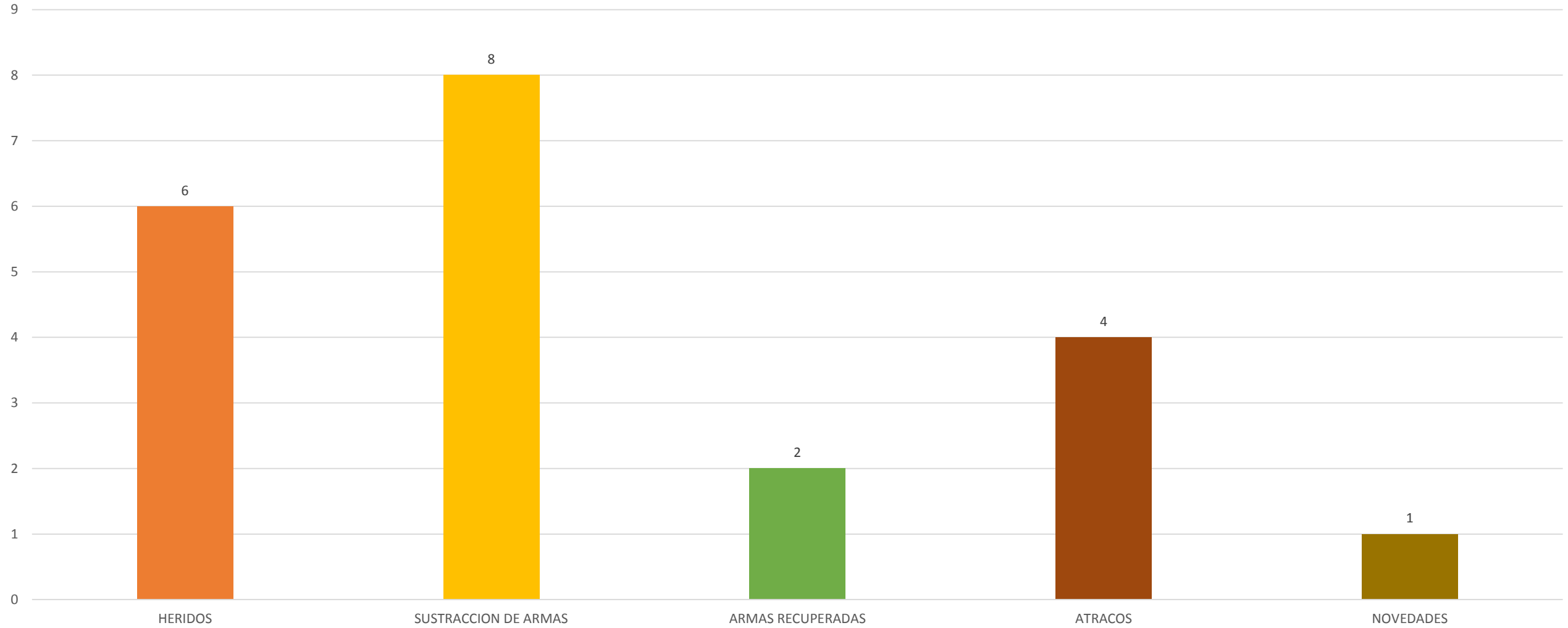
TOTAL ASISTENCIAS: 48,692



Superintendencia de Vigilancia y Seguridad Privada

ABRIL-JUNIO 2020

GRÁFICO NO. 1
SUPERINTENDENCIA DE VIGILANCIA Y SEGURIDAD PRIVADA
RELACIÓN DE INCIDENTES REGISTRADOS
ABRIL-JUNIO 2020



TOTAL DE INCIDENTES: 21



**PROGRAMA DE EDUCACION Y CAPACITACION PROFESIONAL
DE LAS FUERZAS ARMADAS GRAN GENERAL RESTAURADOR
GREGORIO LUPERON
(PECPFFAA "GGRGL")**

A JUNIO 2020

GRAFICO NO.1
PROGRAMA DE EDUCACION Y CAPACITACION
PROFESIONAL DE LAS FUERZAS ARMADAS
RELACIÓN DE PERSONAL MILITAR QUE SE ENCUENTRA REALIZANDO CURSOS
EN EL EXTERIOR
POR INTITUCIÓN
A JUNIO 2020

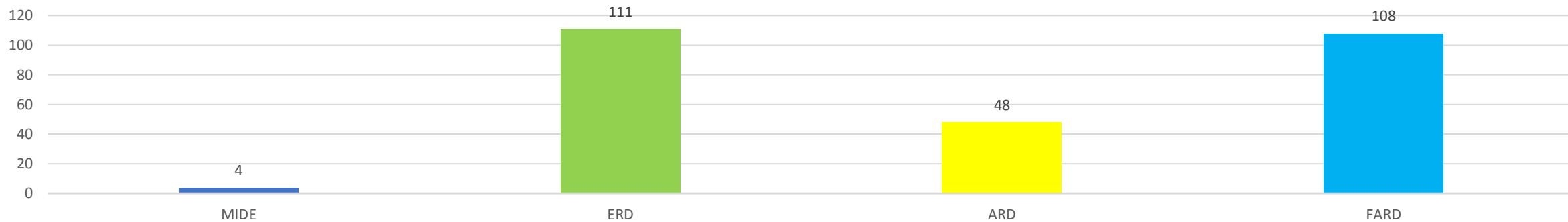
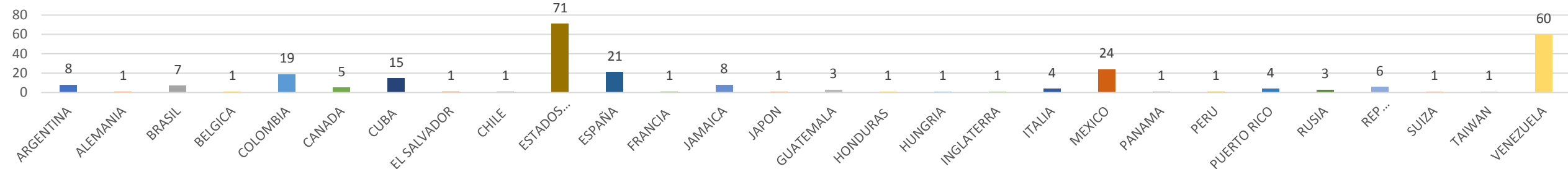
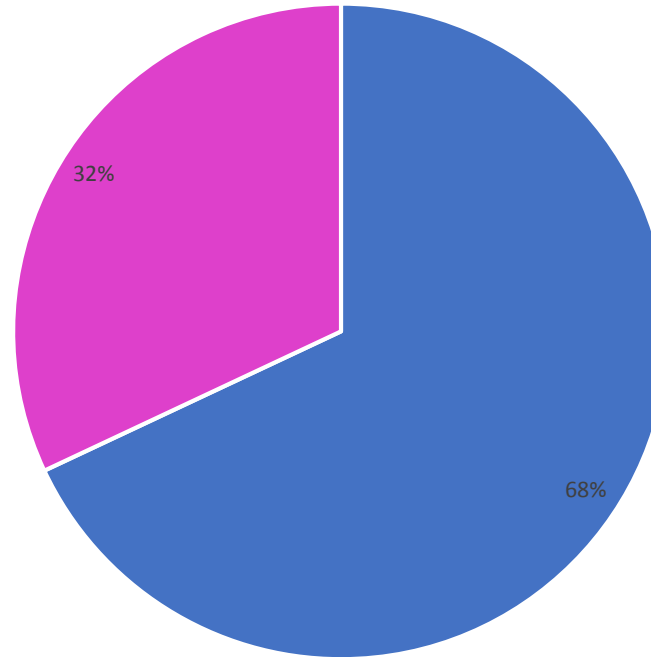


GRAFICO NO.2
PROGRAMA DE EDUCACION Y CAPACITACION
PROFESIONAL DE LAS FUERZAS ARMADAS
PERSONAL MILITAR QUE SE ENCUENTRA REALIZANDO CURSOS
EN EL EXTERIOR
POR PAÍS
A JUNIO 2020



TOTAL DE MIEMBROS EN CAPACITACION: 271

GRAFICO NO.3
PROGRAMA DE EDUCACION Y CAPACITACION
PROFESIONAL DE LAS FUERZAS ARMADAS
COMPOSICION PORCENTUAL DE PERSONAL MILITAR QUE SE ENCUENTRA REALIZANDO CURSOS EN EL EXTERIOR
POR SEXO
A JUNIO 2020



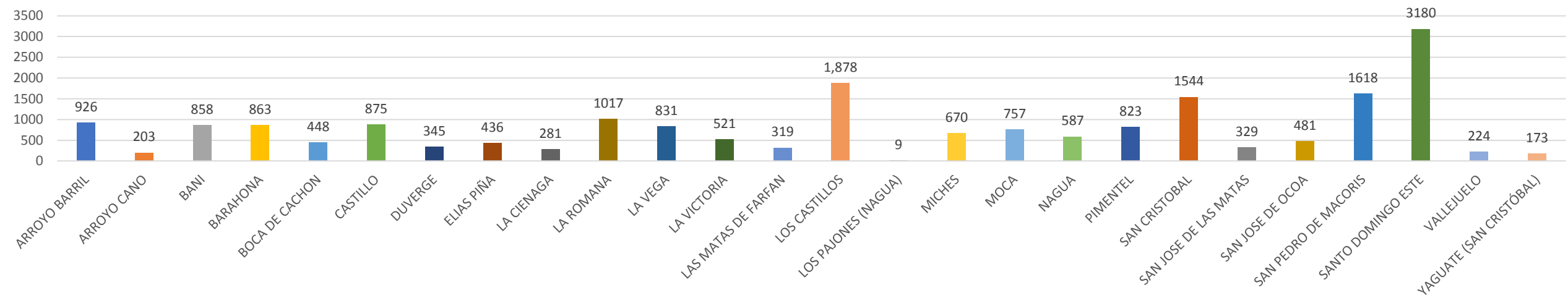
■ MASCULINO ■ FEMENINO



**DIRECCIÓN GENERAL DE LAS ESCUELAS VOCACIONALES DE
LAS FF. AA. Y LA P.N.**

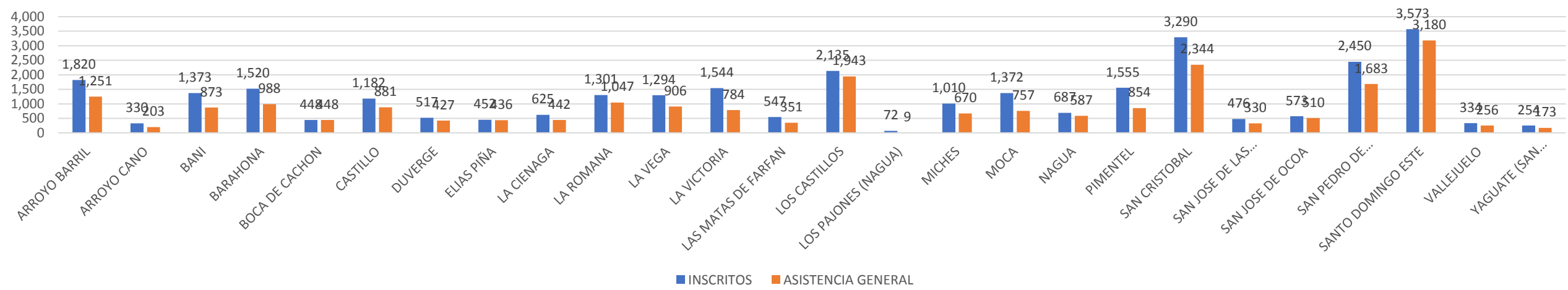
A JUNIO 2020

GRAFICO NO.1
DIRECCIÓN GENERAL DE LAS ESCUELAS VOCACIONALES DE LAS FF. AA. Y LA P.N.
RELACIÓN DE ESTUDIANTES POR ESCUELAS
A JUNIO 2020



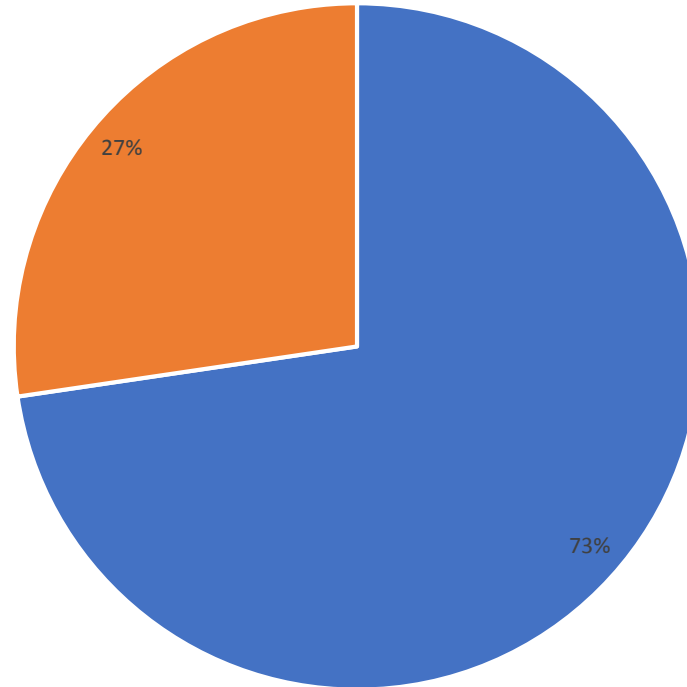
TOTAL DE ESTUDIANTES: 20,196

GRAFICO NO.2
DIRECCIÓN GENERAL DE LAS ESCUELAS VOCACIONALES DE LAS FF. AA. Y LA P.N.
RELACIÓN DE ESTUDIANTES INSCRITOS POR ASISTENCIA
A JUNIO 2020



■ INSCRITOS ■ ASISTENCIA GENERAL

GRAFICO NO.3
DIRECCIÓN GENERAL DE LAS ESCUELAS VOCACIONALES DE LAS FF. AA. Y LA P.N.
RELACIÓN PORCENTUAL DE ESTUDIANTES INSCRITOS
POR NIVEL DE ASISTENCIA
A JUNIO 2020



■ ASISTENTES ■ AUSENCIAS

GRAFICO NO.4
DIRECCIÓN GENERAL DE LAS ESCUELAS VOCACIONALES DE LAS FF. AA. Y LA P.N.
RELACIÓN DE ESTUDIANTES POR ESCUELAS Y SEXO
A JUNIO 2020

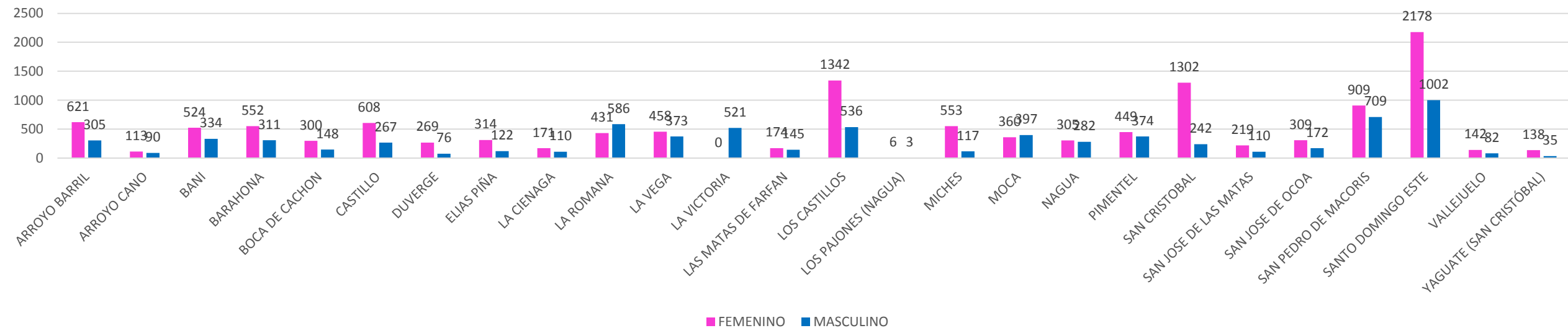


GRAFICO NO.5
DIRECCIÓN GENERAL DE LAS ESCUELAS VOCACIONALES DE LAS FF. AA. Y LA P.N.
RELACIÓN PORCENTUAL DE ESTUDIANTES POR ESCUELAS Y SEXO
A JUNIO 2020

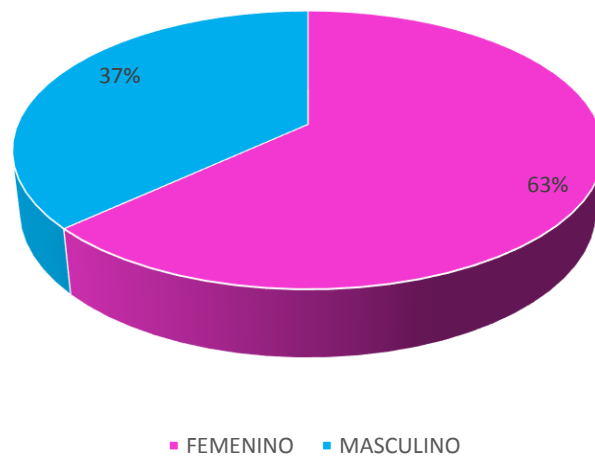


GRAFICO NO.6
DIRECCIÓN GENERAL DE LAS ESCUELAS VOCACIONALES DE LAS FF. AA. Y LA P.N.
RELACIÓN DE ESTUDIANTES POR CONDICIÓN
A JUNIO 2020

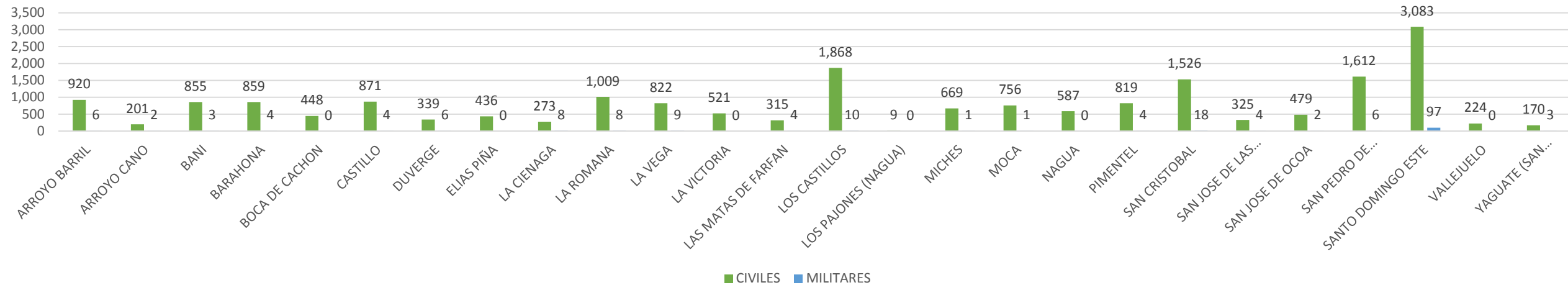


GRAFICO NO.7
DIRECCIÓN GENERAL DE LAS ESCUELAS VOCACIONALES DE LAS FF. AA. Y LA P.N.
RELACIÓN PORCENTUAL DE ESTUDIANTES POR CONDICIÓN
A JUNIO 2020

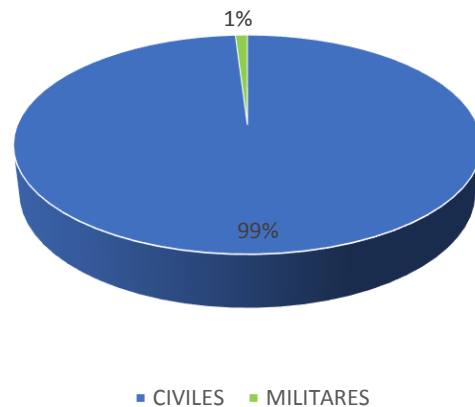


GRAFICO NO.8
DIRECCIÓN GENERAL DE LAS ESCUELAS VOCACIONALES DE LAS FF. AA. Y LA P.N.
RELACIÓN DE ESTUDIANTES POR CIUDADANIA
A JUNIO 2020

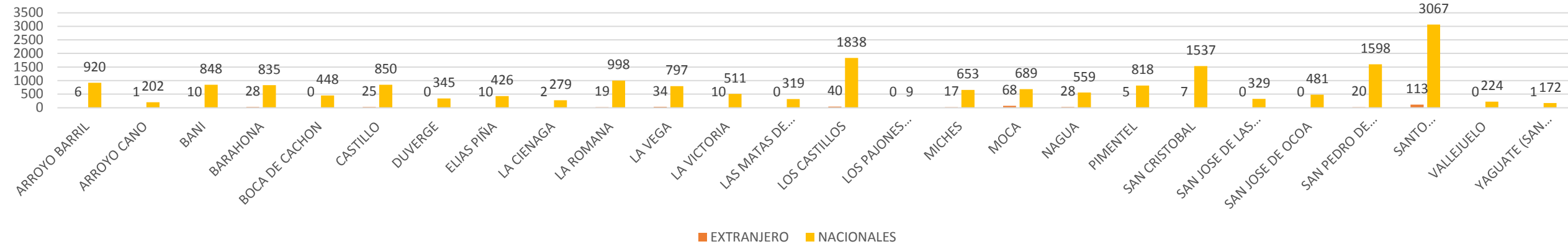
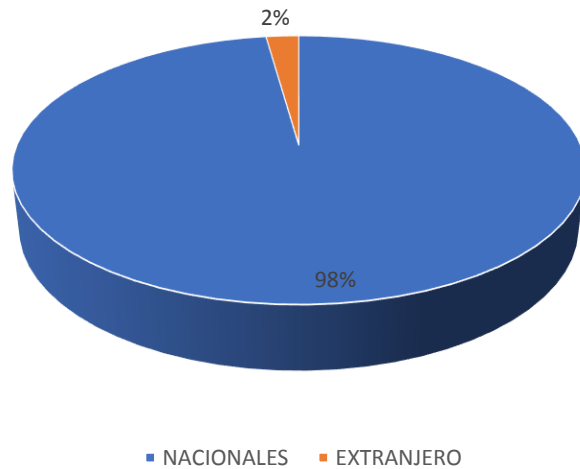


GRAFICO NO.9
DIRECCIÓN GENERAL DE LAS ESCUELAS VOCACIONALES DE LAS FF. AA. Y LA P.N.
RELACIÓN PORCENTUAL DE ESTUDIANTES POR CIUDADANIA
A JUNIO 2020





INSTITUTO SUPERIOR PARA LA DEFENSA

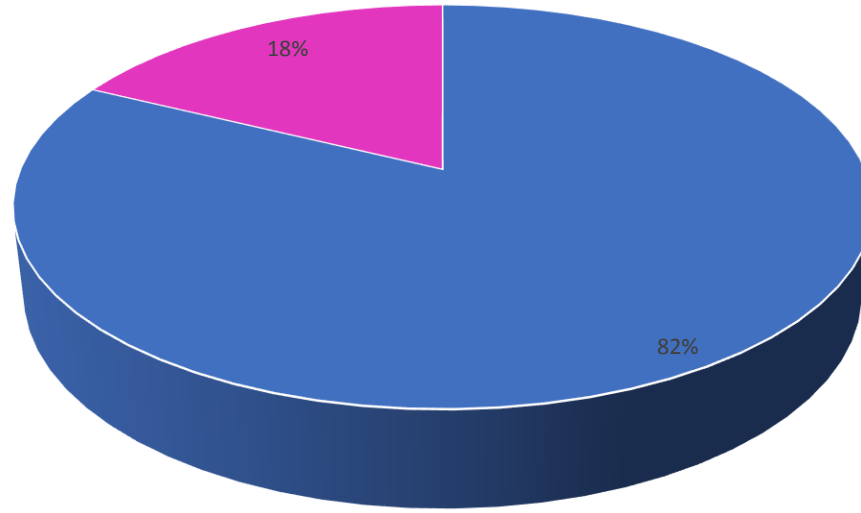
"General Juan Pablo Duarte y Díez"

A JUNIO 2020

**INSTITUTO SUPERIOR PARA LA DEFENSA
MATRICULA DE ESTUDIANTES EN LA DIFERENTES
ESCUELAS POR SEXO
A JUNIO 2020**

SECUENCIA	ESCUELAS	SEXO	
		MASCULINO	FEMENINO
1	EGAEE	18	10
2	EGDC	20	3
3	EGDDHHyDIH	41	24
4	EGEMERD	26	1
5	EGCEMN	0	0
6	EGCEMA	13	0
7	ACMB	206	41
8	ARD	173	28
9	FARD	0	0
SUB-TOTAL		497	107
TOTAL		604	

GRAFICO NO. 1
INSTITUTO SUPERIOR PARA LA DEFENSA
COMPOSICION PORCENTUAL DE ESTUDIANTES POR SEXO
A JUNIO 2020



■ Masculino ■ Femeninos

INSTITUTO SUPERIOR PARA LA DEFENSA
RELACION DE PARTICIPANTES DE OTROS CURSOS (CHARLAS, SEMINARIOS, Y TALLERES)
A JUNIO 2020

ESCUELA/ ACADEMIA	CURSOS	CONDICION		TOTAL
		MILITARES	CIVILES	
EGAAE	Maestria en Seguridad y Defensa Nacional	10	18	28
	Especialidad en Geopolitica	0	0	0
	Diplomado en Ciberseguridad y Ciberdefensa	0	0	0
EGDC	Especialidad en Comando y Estado Mayor Conjunto	23	26	49
	Diplomado de Gestion y Administracion de los Recursos para la Defensa	39	0	39
EGDDHHyDIH	Especialidad en Derechos Humanos y Derechos Humanitarios	0	0	0
	Diplomado en Derechos Humanos y Derechos Humanitarios	0	0	0
EGEMERD	Especialidad en Comando y Estado Mayor para Fuerzas Terrestres y Operaciones Militares	27	0	27
EGCEMN	Especialidad en Comando y Estado Mayor Naval	0	0	0
EGCEMA	Especialidad en Comando y Estado Mayor Aereo	13	0	13
ACMB	Licenciatura en Ciencias Militares	247	0	247
ARD	Licenciatura en Ciencias Navales	201	0	201
FARD	Licenciatura en Ciencias Aeronauticas	0	0	0
TOTAL		604		

**INSTITUTO SUPERIOR PARA LA DEFENSA
PARTICIPACION EN LOS CURSOS DE LAS DIFERENTES INSTITUCIONES MILITARES, CIVILES, Y
EXTRANJEROS
A JUNIO 2020**

NO.	ESCUELA	ERD	FARD	ARD	PN	CIVILES	EXTRANJEROS
1	EGAEE	6	0	1	2	18	1
2	EGDC	13	1	3	2	0	4
3	EGDDHHyDIH	29	1	2	4	26	3
4	EGEMERD	27	0	0	0	0	0
5	EGCEMN	0	0	0	0	0	0
6	EGCEMA	1	8	1	0	0	3
7	ACMB	247	0	0	0	0	0
8	ARD	0	0	201	0	0	13
9	FARD	0	0	0	0	0	0
SUBTOTAL		323	10	208	8	44	24
TOTAL GENERAL		604					

SANIDAD MILITAR





CENTRO DE SALUD MINISTERIO DE DEFENSA
ABRIL-JUNIO 2020

EMERGENCIAS

GRÁFICO NO. 1
DISPENSARIO MEDICO MIDE
RELACIÓN PORCENTUAL
DE EMERGENCIAS
POR SEXO
ABRIL-JUNIO 2020

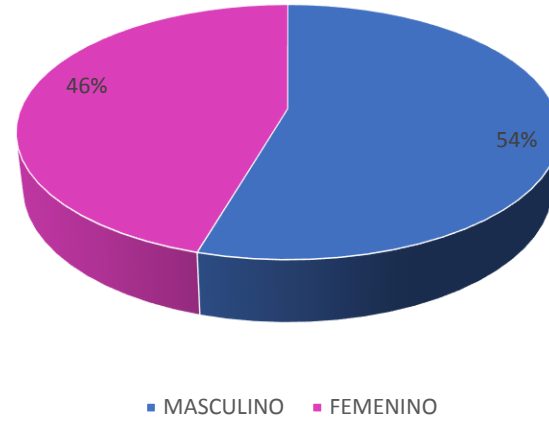
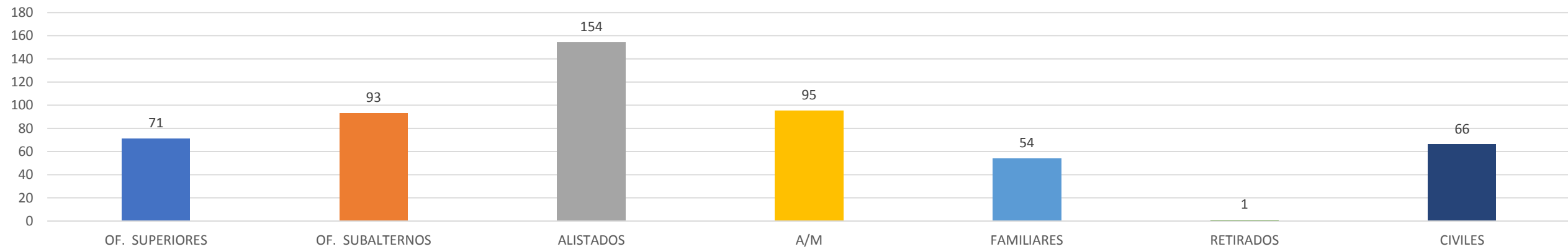


GRÁFICO NO. 2
DISPENSARIO MEDICO MIDE
RELACIÓN DE EMERGENCIAS
POR CATEGORIA
ABRIL-JUNIO 2020



TOTAL DE EMERGENCIAS: 534

ODONTOLOGIA

GRÁFICO NO. 3
DISPENSARIO MEDICO MIDE
RELACIÓN DE CONSULTAS REALIZADAS
POR EL DEPARTAMENTO DENTAL
POR CATEGORIA
ABRIL-JUNIO 2020

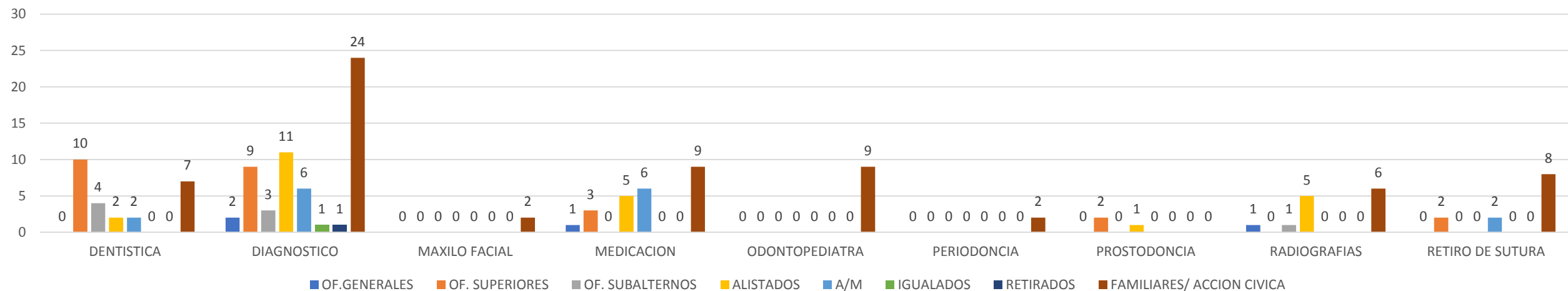
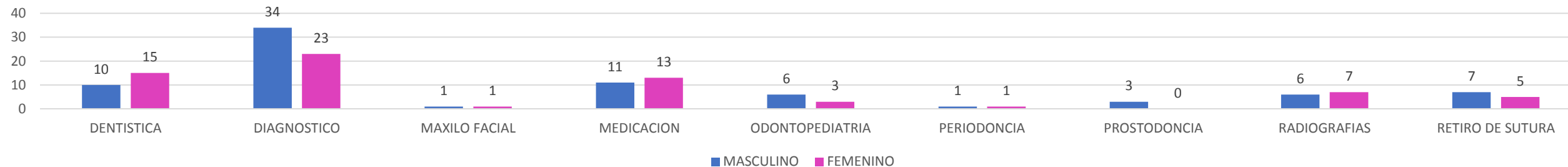


GRÁFICO NO. 4
DISPENSARIO MEDICO MIDE
RELACIÓN DE CONSULTAS REALIZADAS
POR EL DEPARTAMENTO DENTAL
POR SEXO
ABRIL-JUNIO 2020



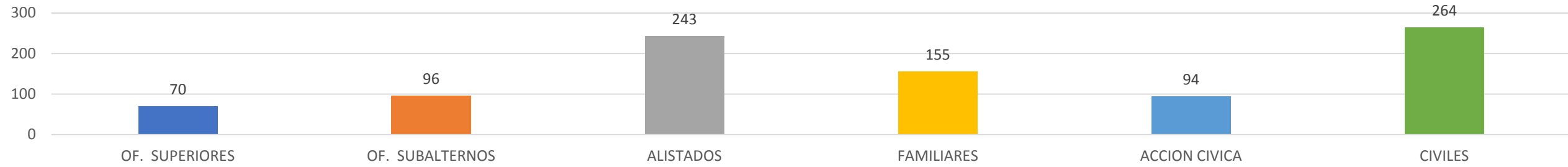
TOTAL CONSULTAS REALIZADAS: 147

CUERPO MEDICO Y SANIDAD NAVAL
"BASE NAVAL 27 DE FEBRERO"
ARD

ABRIL-JUNIO 2020

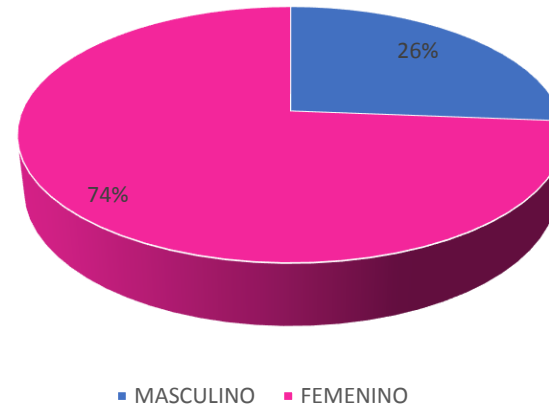
EMERGENCIAS

GRÁFICO NO. 1
CUERPO MEDICO Y SANIDAD NAVAL
"BASE NAVAL 27 DE FEBRERO"
RELACION DE EMERGENCIAS
POR CATEGORIA
ABRIL-JUNIO 2020



TOTAL DE EMERGENCIAS: 922

GRÁFICO NO. 2
CUERPO MEDICO Y SANIDAD NAVAL
"BASE NAVAL 27 DE FEBRERO"
RELACION DE EMERGENCIAS
POR GENERO
ABRIL-JUNIO 2020





HOSPITAL MILITAR DOCENTE
“DR. RAMÓN DE LARA”

ABRIL-JUNIO 2020

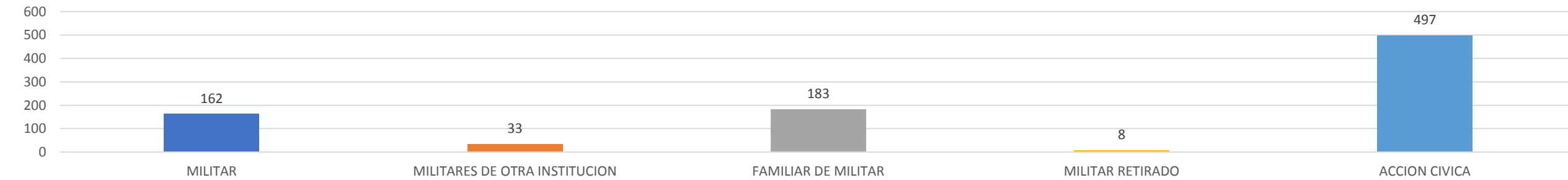
ATENCIONES POR CATEGORIAS

GRAFICO NO. 1
HOSPITAL MILITAR DR. RAMON DE LARA
RELACION DE INGRESOS
POR CATEGORIA DE ATENCIONES
ABRIL-JUNIO 2020



TOTAL DE INGRESOS: 244

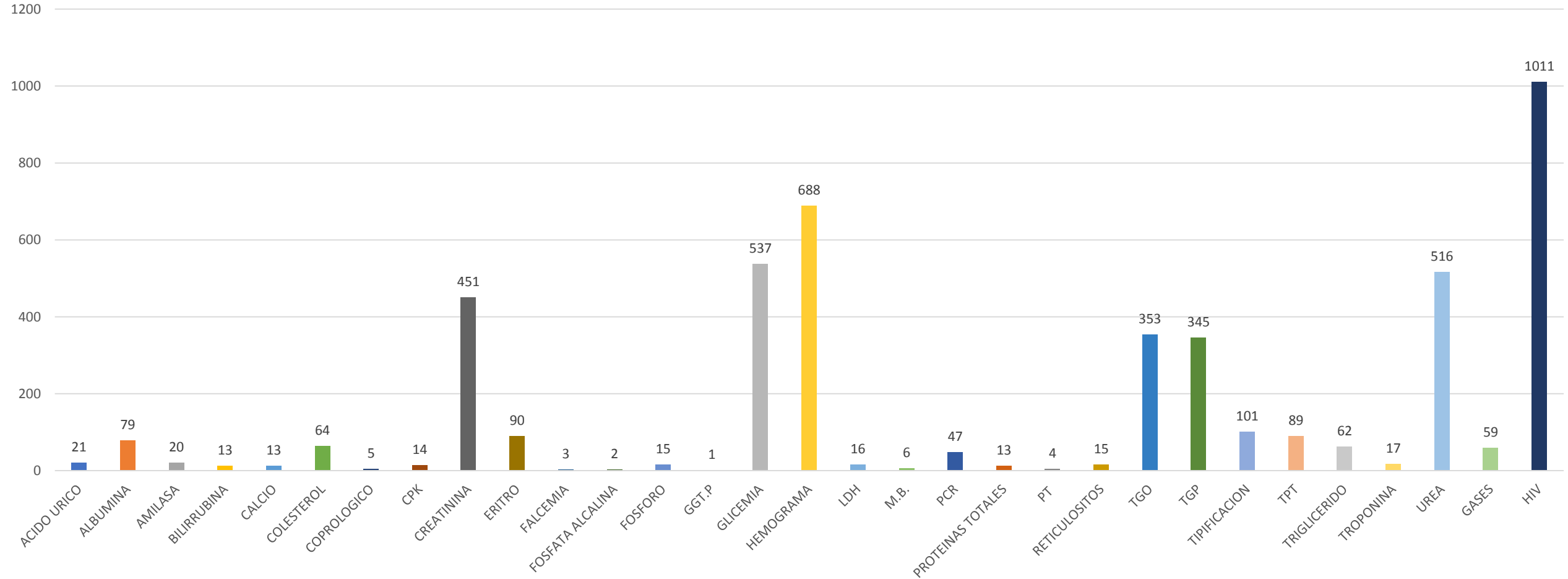
GRAFICO NO. 2
HOSPITAL MILITAR DR. RAMON DE LARA
RELACION DE EMERGENCIAS
ATENDIDAS POR CATEGORIA DE ATENCION
ABRIL-JUNIO 2020



TOTAL DE EMERGENCIAS ATENDIDAS: 883

LABORATORIO CLINICO

GRAFICO NO. 3
HOSPITAL MILITAR DR. RAMON DE LARA
RELACION DE ANALITICAS REALIZADAS
ABRIL-JUNIO 2020



TOTAL DE PRUEBAS ANALITICAS: 4,670

INGRESOS Y EGRESOS

GRAFICO NO. 4
HOSPITAL MILITAR DOCENTE DR. RAMÓN DE LARA
RELACIÓN DE INGRESOS
POR ESPECIALIDAD
ABRIL-JUNIO 2020

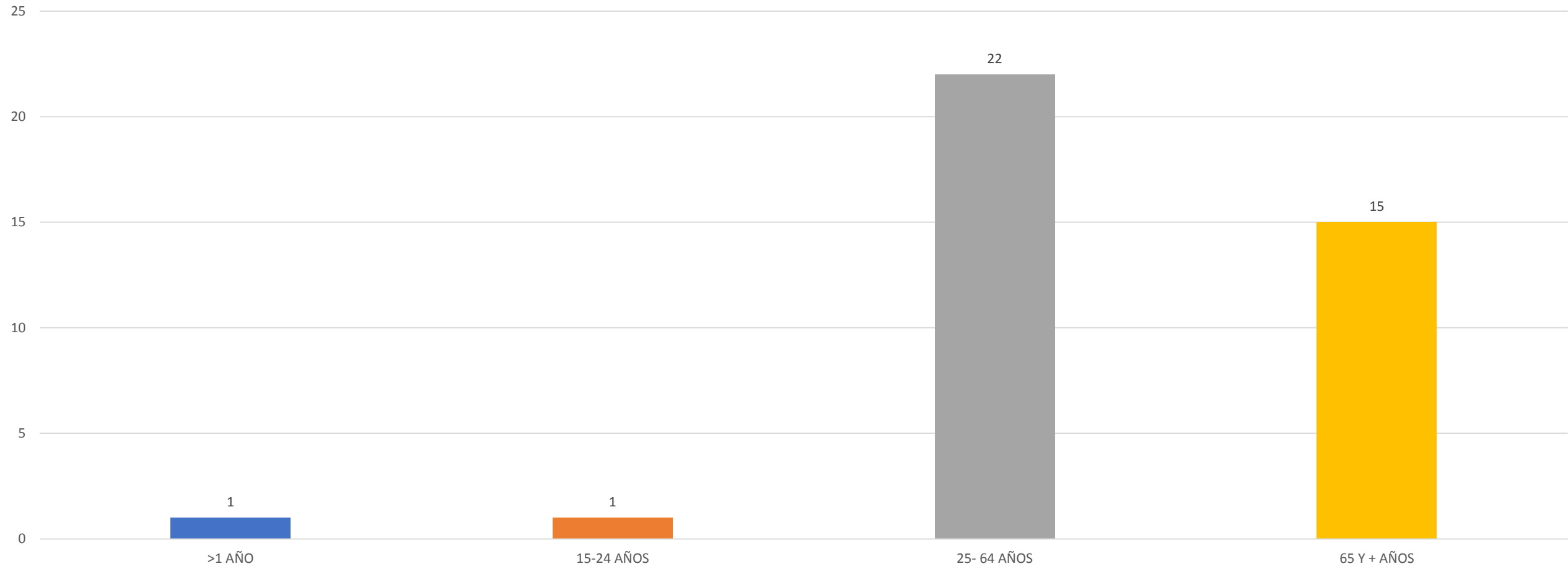


GRAFICO NO. 5
HOSPITAL MILITAR DOCENTE DR. RAMÓN DE LARA
RELACIÓN DE EGRESOS
POR ESPECIALIDAD
ABRIL-JUNIO 2020



GRUPOS DE EDAD

GRAFICO NO. 6
HOSPITAL MILITAR DOCENTE DR. RAMON DE LARA
RELACIÓN DE FALLECIMIENTOS OCURRIDOS
POR GRUPO DE EDAD
ABRIL-JUNIO 2020



TOTAL DE FALLECIMIENTOS: 39

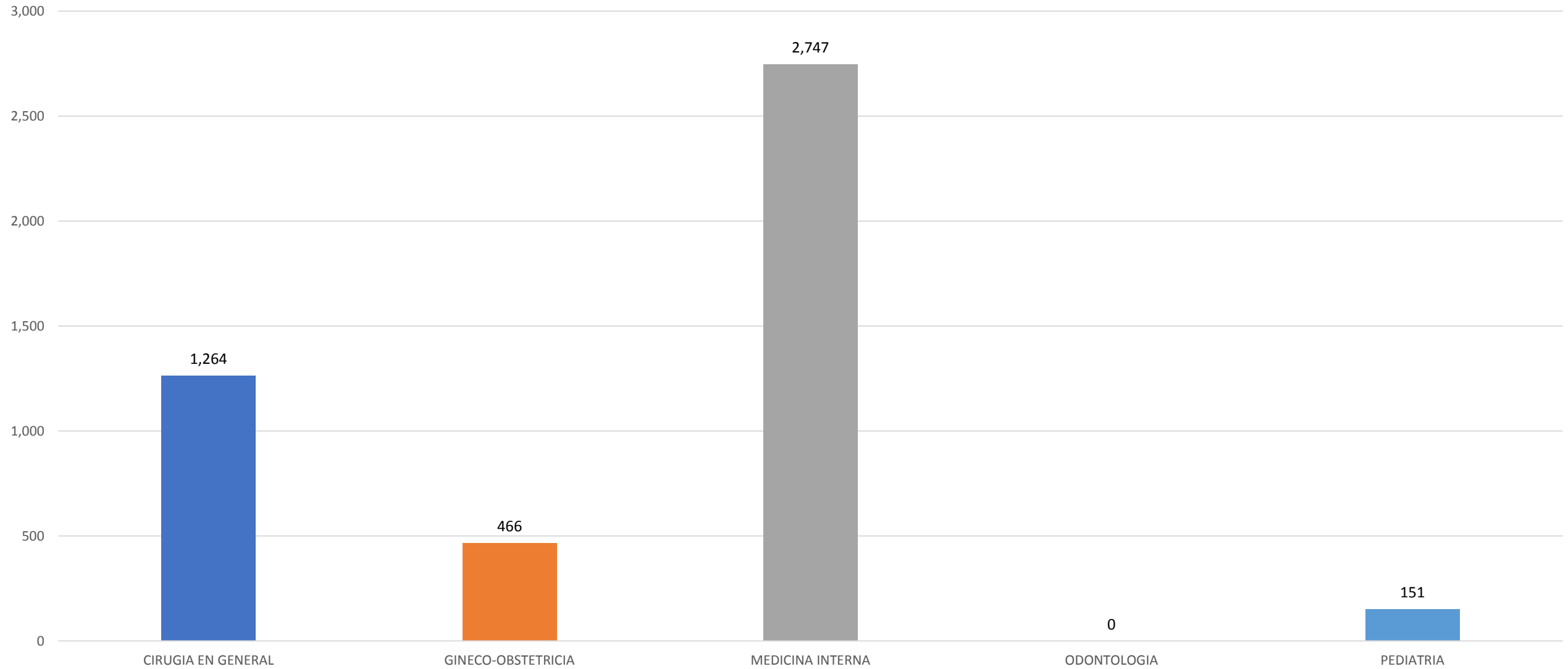


HOSPITAL CENTRAL DE LAS FUERZAS ARMADAS

ABRIL-JUNIO 2020

CONSULTAS

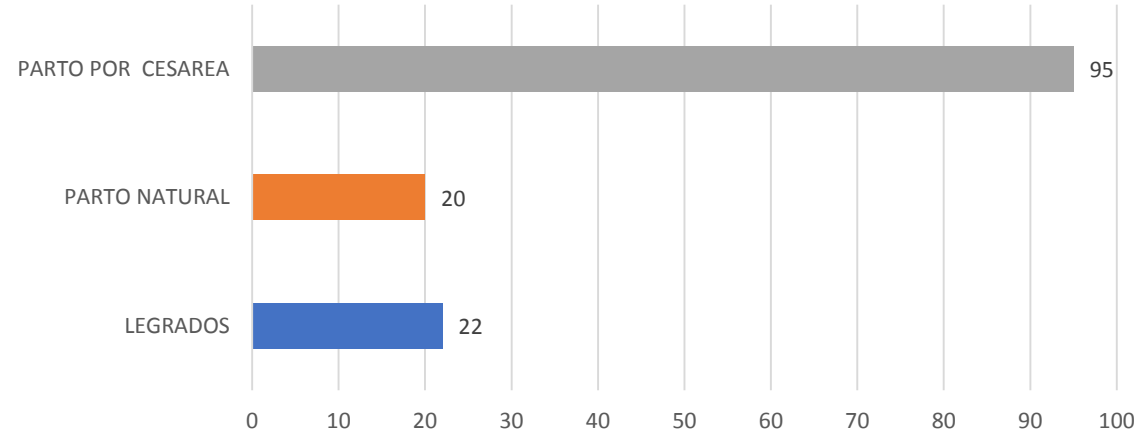
GRAFICO NO. 1
HOSPITAL CENTRAL DE LAS FUERZAS ARMADAS
RELACIÓN DE CONSULTAS REALIZADAS
POR ESPECIALIDAD
ABRIL-JUNIO 2020



TOTAL DE CONSULTAS REALIZADAS: 4,628

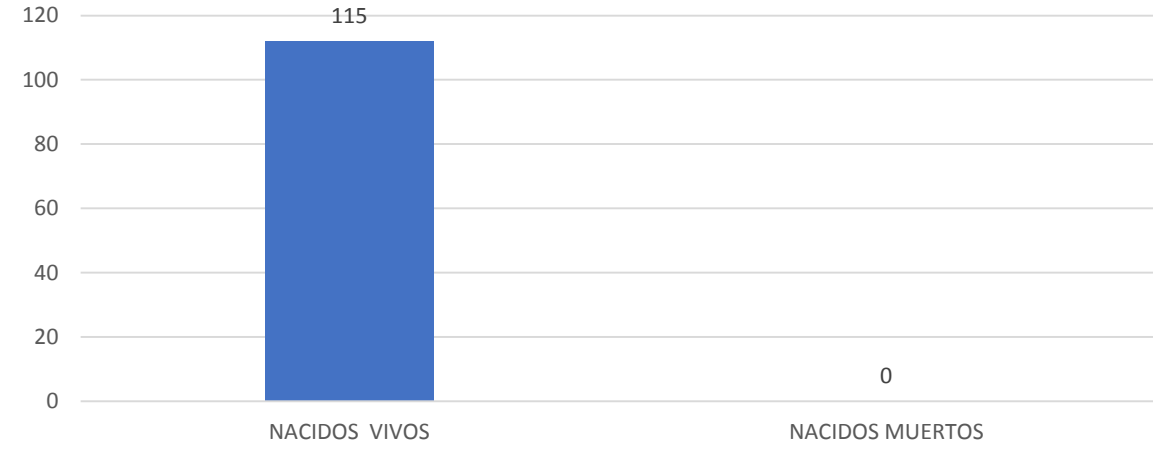
PARTOS Y NACIMIENTOS

GRÁFICO NO.2
HOSPITAL CENTRAL DE LAS FUERZAS ARMADAS
NACIMIENTOS Y LEGRADOS
ABRIL-JUNIO 2020



TOTAL DE PARTOS: 137

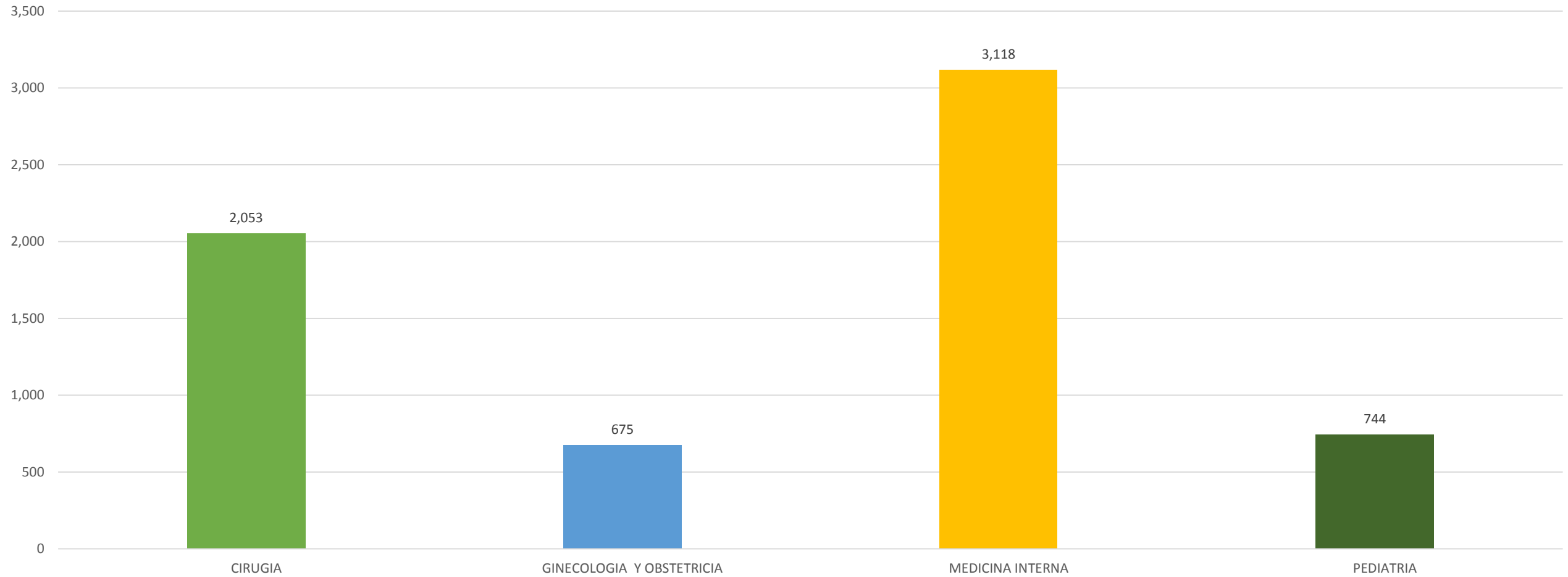
GRÁFICO NO.3
HOSPITAL CENTRAL DE LAS FUERZAS ARMADAS
NACIMIENTOS POR CONDICIÓN
ABRIL-JUNIO 2020



TOTAL DE NACIMIENTOS: 115

EMERGENCIAS

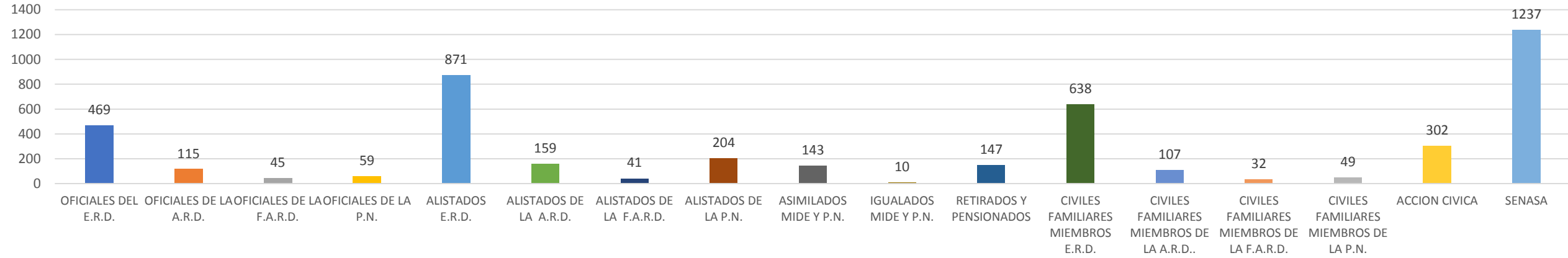
GRÁFICO NO.4
HOSPITAL CENTRAL DE LAS FUERZAS ARMADAS
EMERGENCIAS OCURRIDAS
POR ESPECIALIDAD
ABRIL-JUNIO 2020



TOTAL DE EMERGENCIAS ATENDIDAS: 6,590

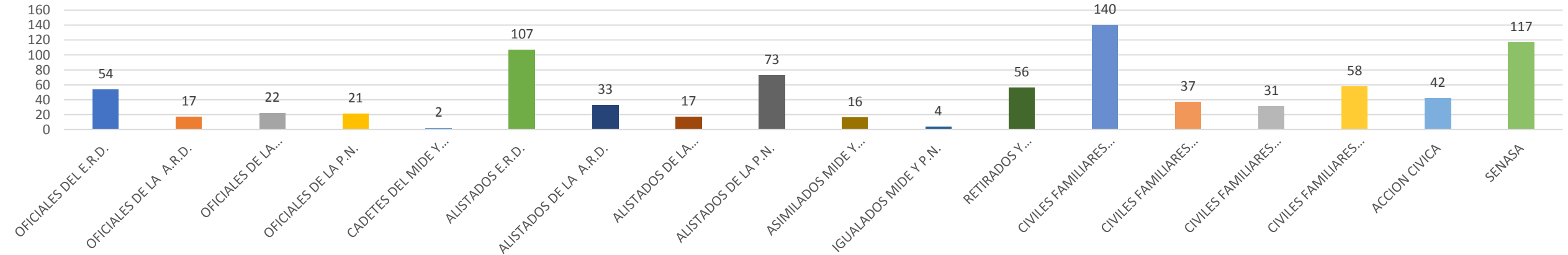
RESUMEN POR CATEGORIA

GRÁFICO NO.5
HOSPITAL CENTRAL DE LAS FUERZAS ARMADAS
CONSULTAS POR CATEGORIA
ABRIL-JUNIO 2020



TOTAL DE CONSULTAS: 4,628

GRÁFICO NO.6
HOSPITAL CENTRAL DE LAS FUERZAS ARMADAS
INGRESOS POR CATEGORIA
ABRIL-JUNIO 2020



TOTAL DE INGRESOS: 847

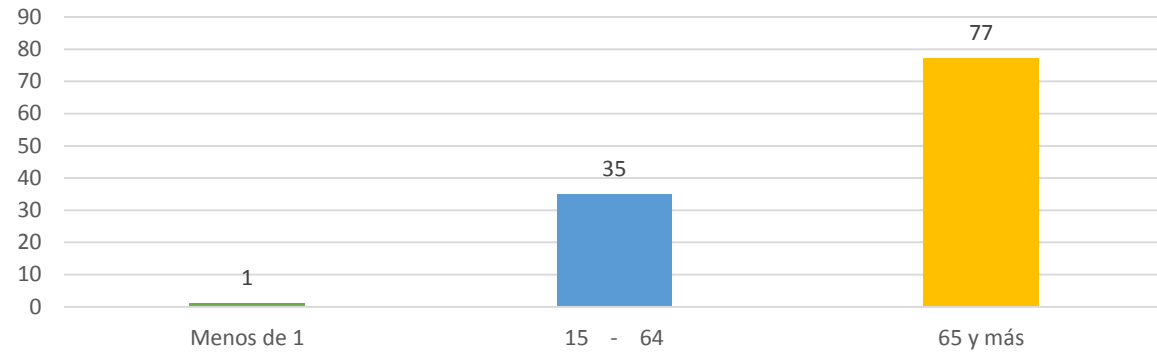
GRÁFICO NO.7
HOSPITAL CENTRAL DE LAS FUERZAS ARMADAS
DEFUNCIONES OCURRIDAS
POR CATEGORIA
DEFUNCIONES
ABRIL-JUNIO 2020



TOTAL DE DEFUNCIONES: 113

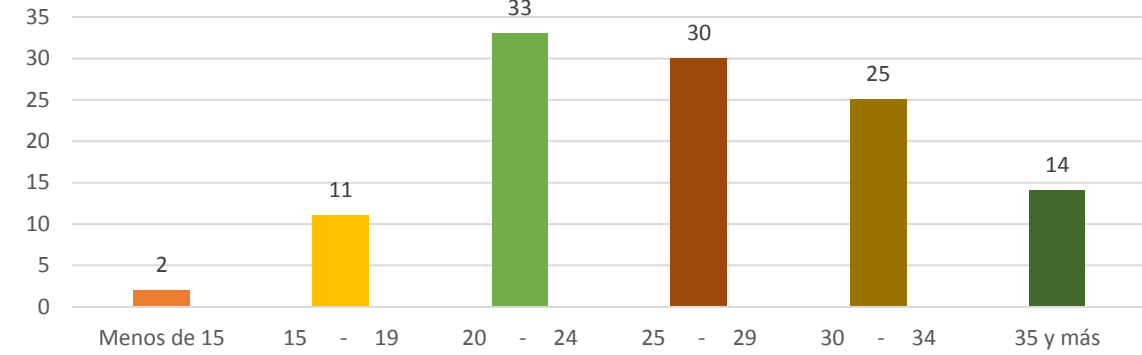
GRUPOS DE EDAD

GRÁFICO NO.8
HOSPITAL CENTRAL DE LAS FUERZAS ARMADAS
DEFUNCIONES OCURRIDAS
POR GRUPOS DE EDAD
ABRIL-JUNIO 2020



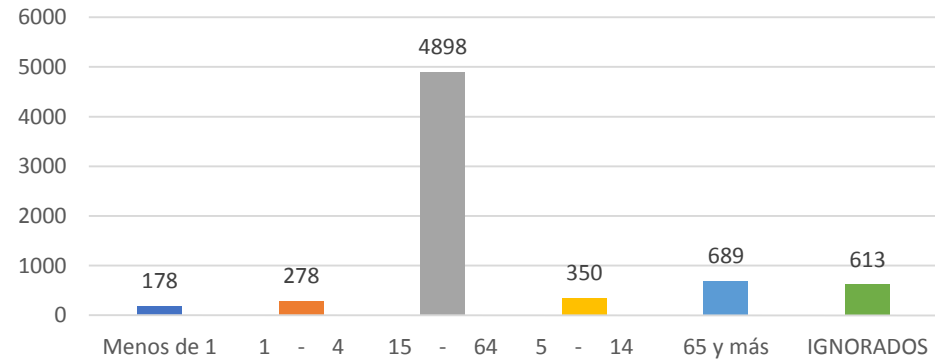
TOTAL DE DEFUNCIONES: 113

GRÁFICO NO.9
HOSPITAL CENTRAL DE LAS FUERZAS ARMADAS
MUJERES PARTURIENTAS
POR GRUPOS DE EDAD
ABRIL-JUNIO 2020



TOTAL MUJERES PARTURIENTAS: 115

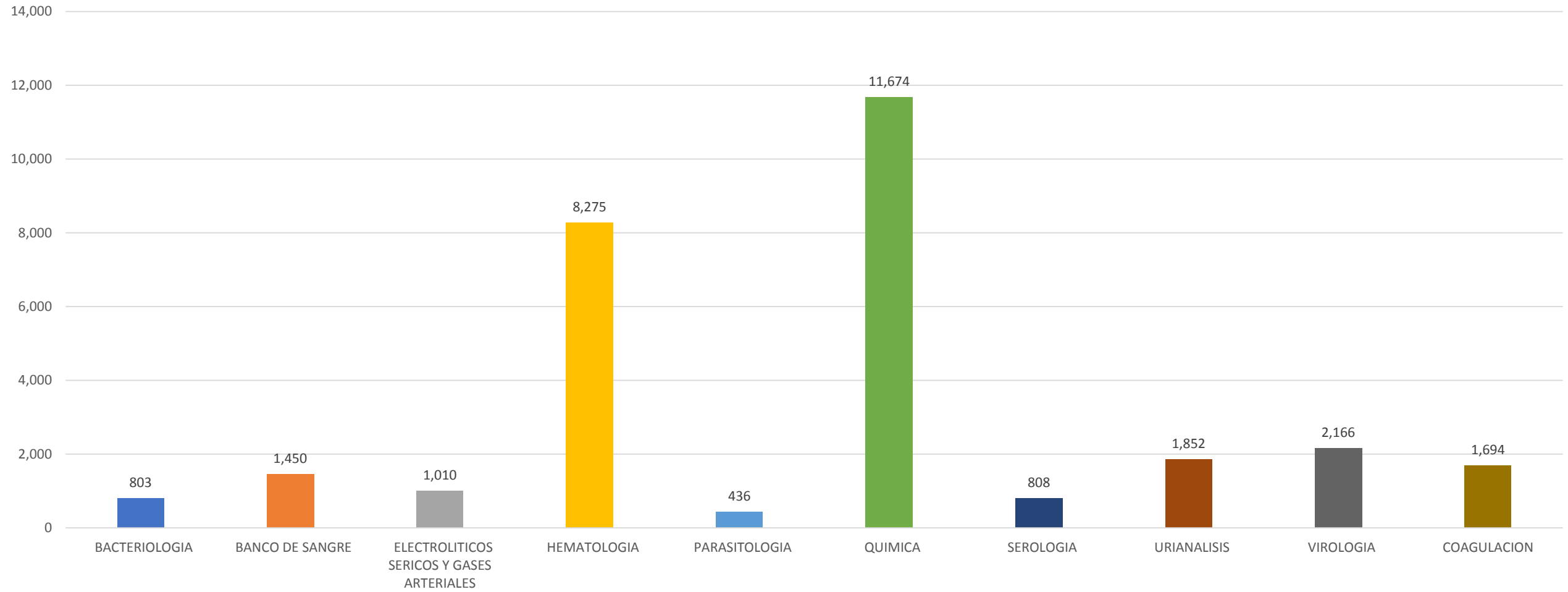
GRÁFICO NO.10
HOSPITAL CENTRAL DE LAS FUERZAS ARMADAS
ATENCIÓNES MÉDICAS
POR GRUPOS DE EDAD
ABRIL-JUNIO 2020



TOTAL POBLACIÓN ATENDIDA: 7,006

LABORATORIO CLÍNICO

GRÁFICO NO.11
HOSPITAL CENTRAL DE LAS FUERZAS ARMADAS
ACTIVIDADES DEL ÁREA DE LABORATORIO CLÍNICO
ABRIL-JUNIO 2020



TOTAL DE PRUEBAS APLICADAS: 30,168