REPÚBLICA DOMINICANA
MINISTERIO DE DEFENSA

DIRECCIÓN DE PROYECTOS, PROGRAMAS Y ESTADÍSTICAS

INFORME ESTADÍSTICO

ABRIL-JUNIO 2021

EJERCITO DE REPÚBLICA DOMINICANA (ERD)

ABRIL-JUNIO 2021

RELACIÓN DE PERSONAL

RELACIÓN DE LA FUERZA POR RANGO DEL ERD
ABRIL-JUNIO 2021

RANGO	ABRIL	MAYO	JUNIO
TENIENTE GENERAL	1	1	1
MAYOR GENERAL	12	12	12
GENERAL DE BRIGADA	41	41	41
CORONEL	754	754	754
TTE. CORONEL	891	890	888
MAYOR	1450	1,449	1,447
CAPITÁN	1672	1,670	1,667
1ER. TTE.	2186	2,185	2,181
2DO. TTE.	3770	3,767	3,764
CADETE DE 4TO. AÑO	0	0	0
CADETE DE 3ER. AÑO	49	49	49
CADETE DE 2DO. AÑO	43	43	43
CADETE DE 1ER. AÑO	0	0	0
ASPIRANTE A CADETE	197	197	190
SUBTENIENTE III	0	0	0
SUBTENIENTE II	0	0	0
SUBTENIENTE I	11	11	11
SGTO MAYOR	3525	3,507	3,499
SGTO. A&C.	0	0	0
SGTO.	4483	4,468	4,447
CABO	4446	4,421	4,387
RASO	3856	3,890	3,742
CONSCRIPTO	203	430	407
ASIMILADO	809	810	809
TOTAL	**28,399**	**28,595**	**28,339**

GRÁFICO NO. 1
EJÉRCITO DE REPÚBLICA DOMINICANA
RELACIÓN PORCENTUAL DE LOS SOLDADOS POR SEXO
A JUNIO 2021

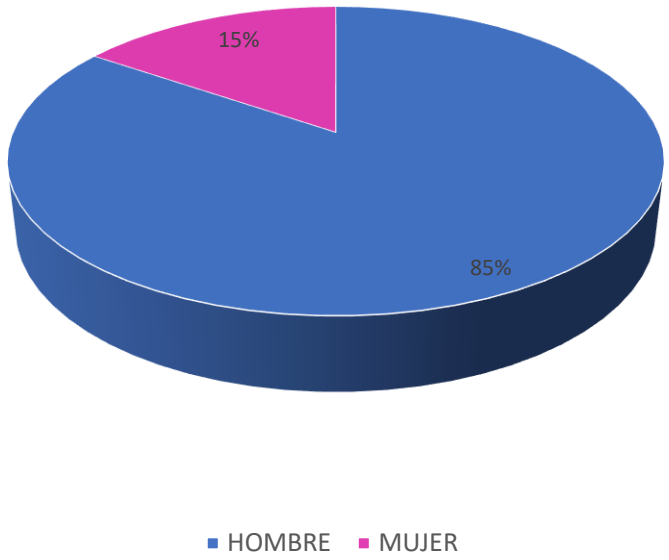

TOTAL DEL PERSONAL: 28,339

GRÁFICO NO.2
EJÉRCITO DE REPÚBLICA DOMINICANA
RELACIÓN DE INGRESOS AL ERD
ABRIL-JUNIO 2021

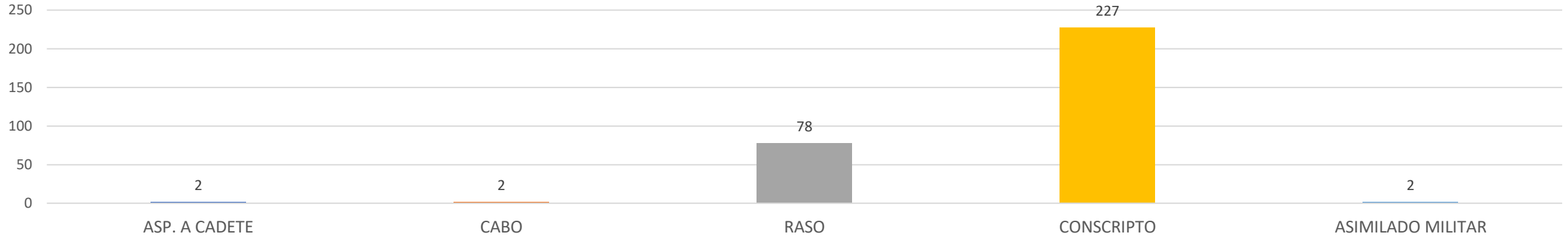

TOTAL DE INGRESOS: 394

TOTAL DE REINTEGROS: 3

GRÁFICO NO.3
EJÉRCITO DE REPÚBLICA DOMINICANA
RELACIÓN DE MIEMBROS DEL ERD
UTILIZADOS EN L SEGURIDAD DEL ESTADO
Y SU SINSTITUCIONES
A JUNIO 2021

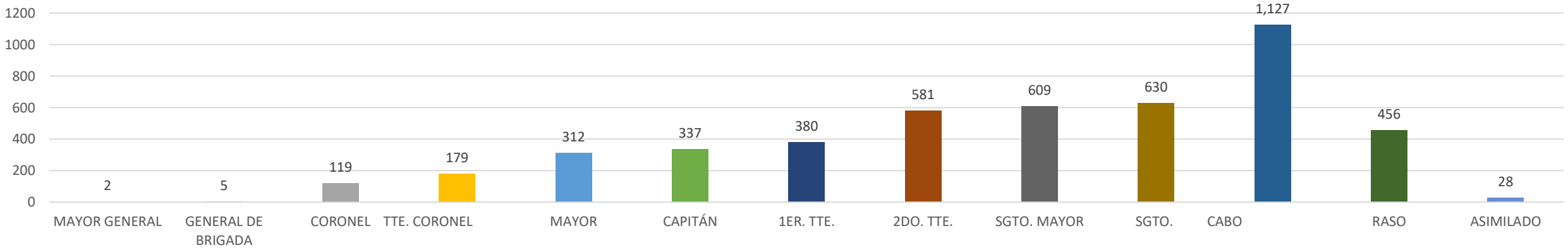

TOTAL DE PERSONAL ASIGNADO: 4,765

BAJAS

GRÁFICO NO. 1
EJÉRCITO DE REPÚBLICA DOMINICANA
RELACIÓN DE BAJAS, CANCELACION DE NOMBRAMIENTO Y RETIROS
DE MIEMBROS DEL ERD
POR RANGO
ABRIL-JUNIO 2021

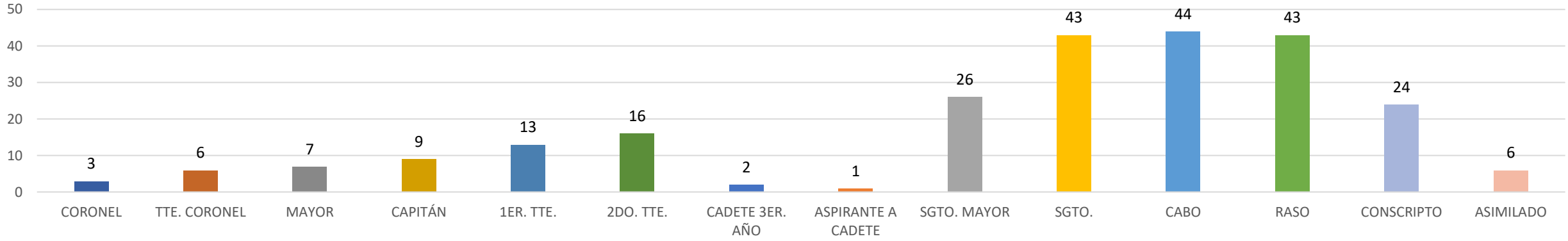

GRÁFICO NO. 2
EJÉRCITO DE REPÚBLICA DOMINICANA
RELACIÓN DE BAJAS, CANCELACION DE NOMBRAMIENTO Y RETIROS
DE MIEMBROS DEL ERD
POR MOTIVO
ABRIL-JUNIO 2020

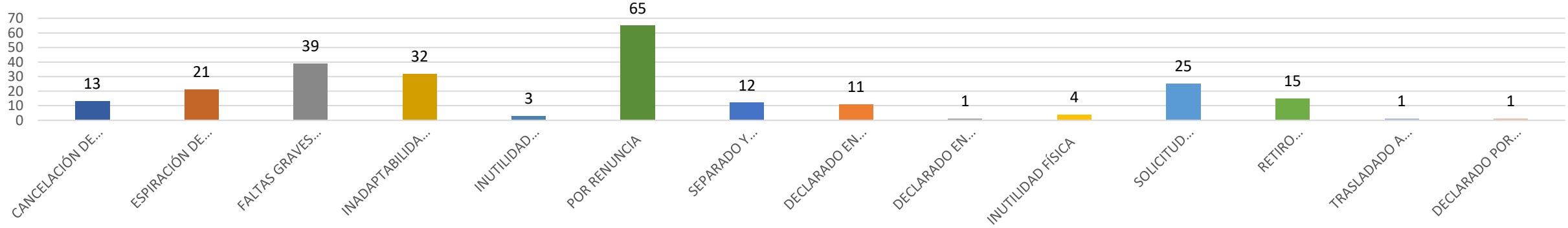

TOTAL DE BAJAS: 243

RELACIÓN DE ACCIDENTES DE MIEMBROS ACTIVOS

GRÁFICO NO. 1
EJÉRCITO DE REPÚBLICA DOMINICANA
RELACIÓN DE ACCIDENTES EN MOTOCICLETAS
DE MIEMBROS ACTIVOS
ABRIL-JUNIO 2021

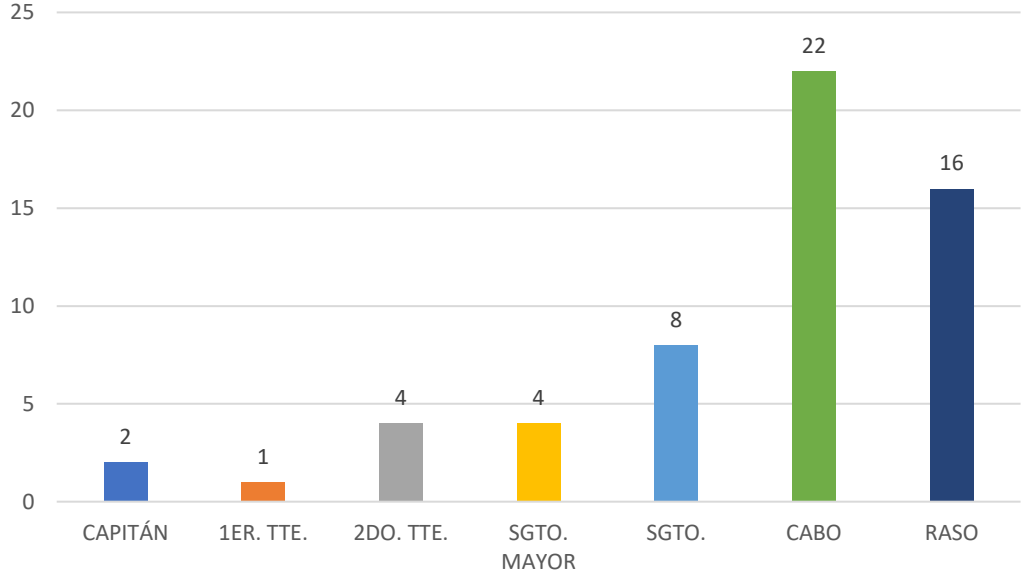

TOTAL ACCIDENTES MOTOCICLETAS: 57

GRÁFICO NO. 2
EJÉRCITO DE REPÚBLICA DOMINICANA
RELACIÓN DE ACCIDENTES EN VEHICULOS DE MOTOR
DE MIEMBROS ACTIVOS
ABRIL-JUNIO 2021

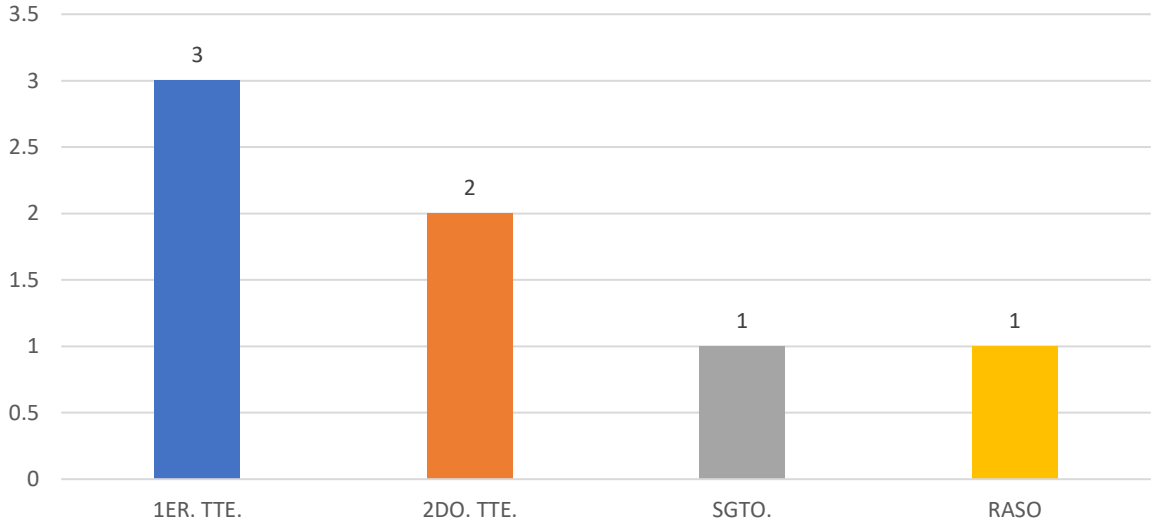

TOTAL ACCIDENTES VEHICULOS: 7

FALLECIMIENTOS DE MIEMBROS ACTIVOS Y RETIRADOS, ERD.

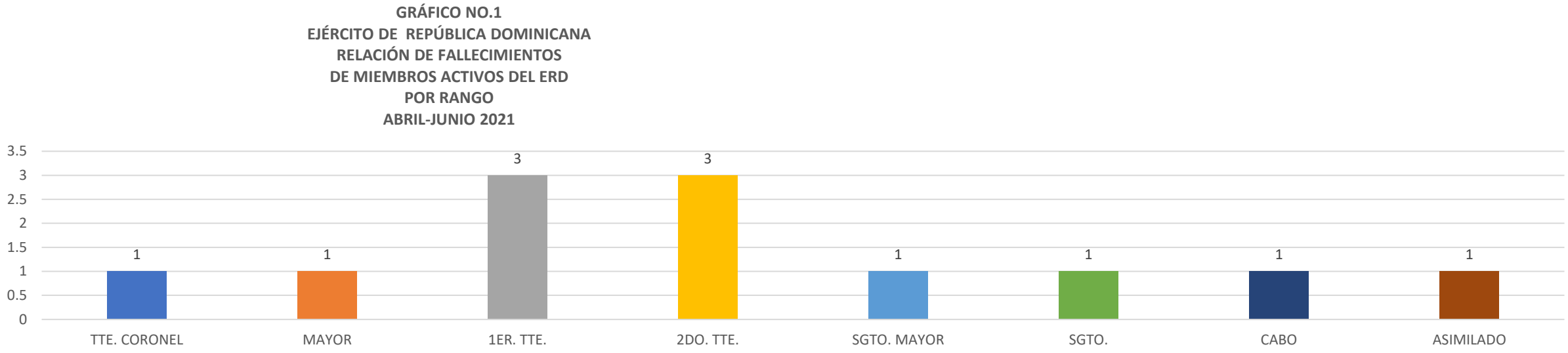

TOTAL FALLECIMIENTO DE MIEMBROS ACTIVOS: 12

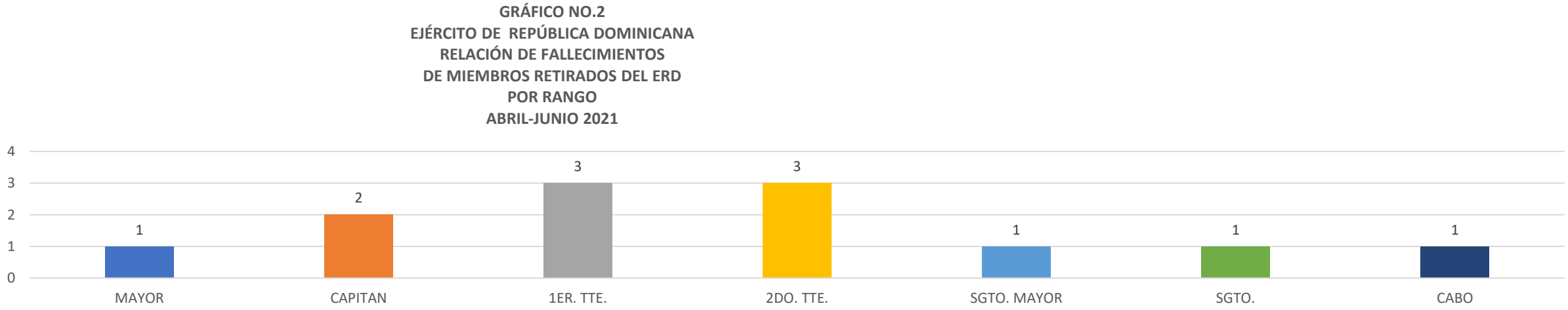

TOTAL FALLECIMIENTO DE MIEMBROS RETIRADOS: 1

RESUMEN DE OPERACIONES

GRÁFICO NO. 1
EJÉRCITO DE REPÚBLICA DOMINICANA
REGISTRO DE FLUJO DE PERSONAS
POR LA FRONTERA DOMINICO-HAITIANA
ABRIL-JUNIO 2021



GRÁFICO NO. 1
EJÉRCITO DE REPÚBLICA DOMINICANA
RELACIÓN DE VEHÍCULOS RETENIDOS EN LA FRONTERA
POR TIPO
ABRIL-JUNIO 2021

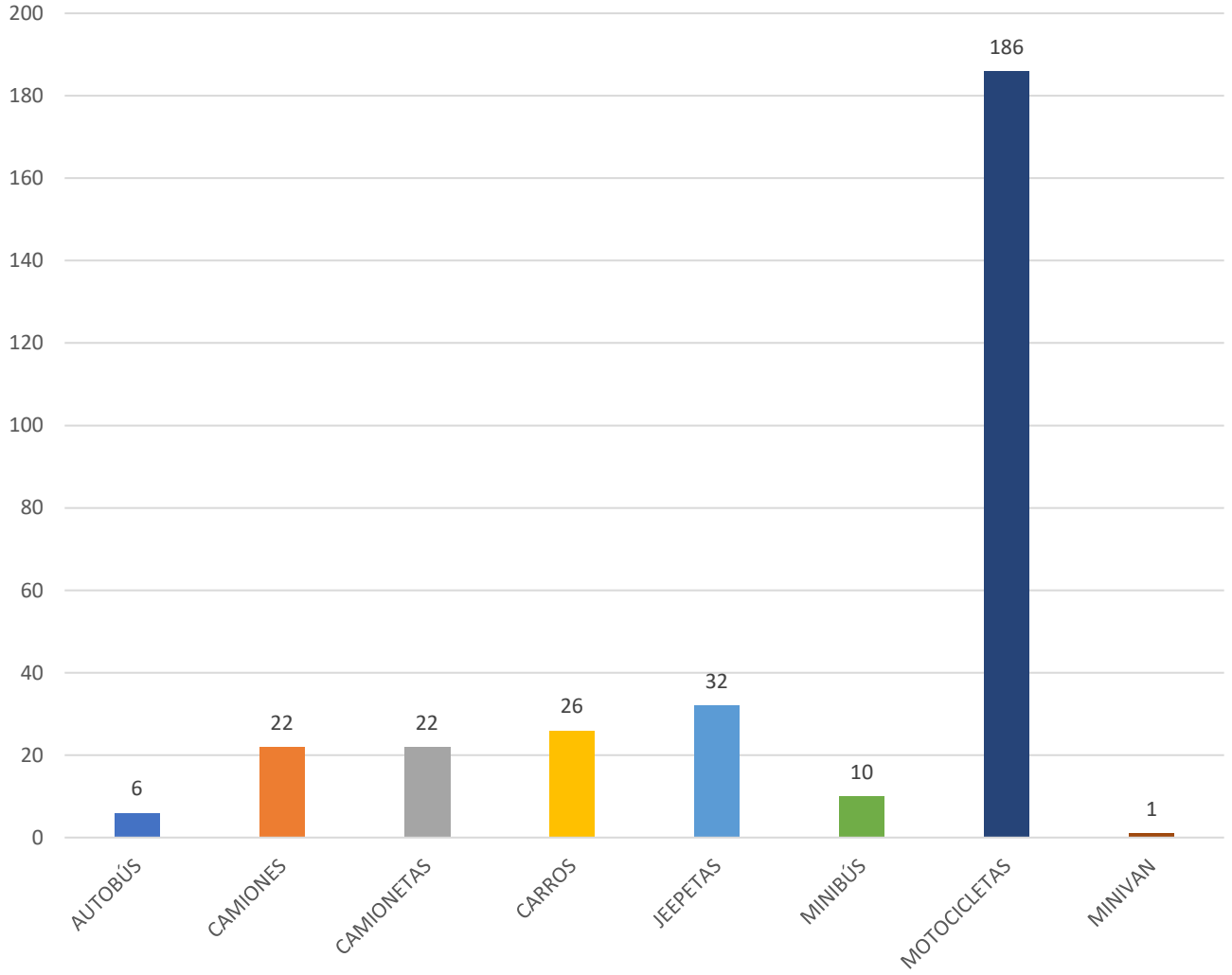

TOTAL DE VEHICULOS: 305

GRÁFICO NO.2
EJÉRCITO DE REPÚBLICA DOMINICANA
RELACIÓN DE PRODUCTOS COMESTIBLES
RETENIDOS EN LA FRONTERA
POR TIPO
ABRIL-JUNIIO 2021

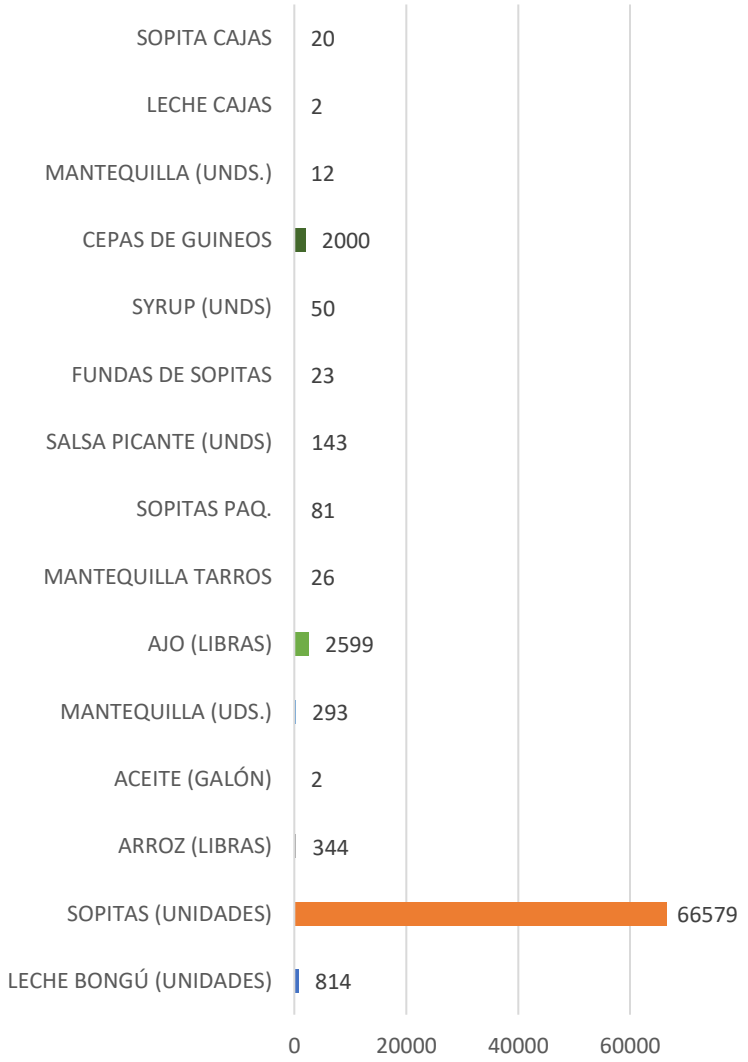

GRÁFICO NO.3
EJÉRCITO DE REPÚBLICA DOMINICANA
RELACIÓN DE PRODUCTOS RETENIDOS EN LA FRONTERA
POR TIPO
ABRIL-JUNIO 2021

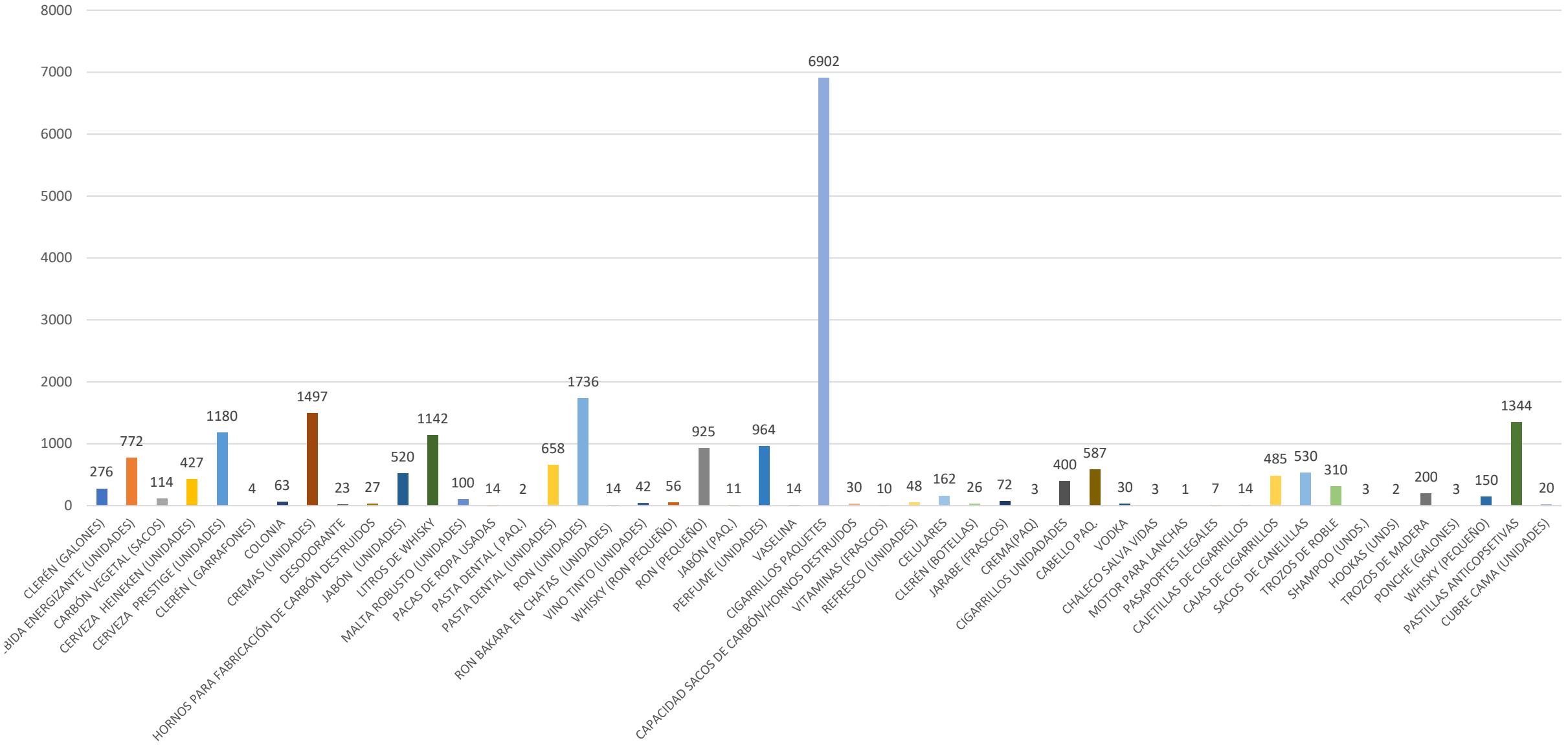

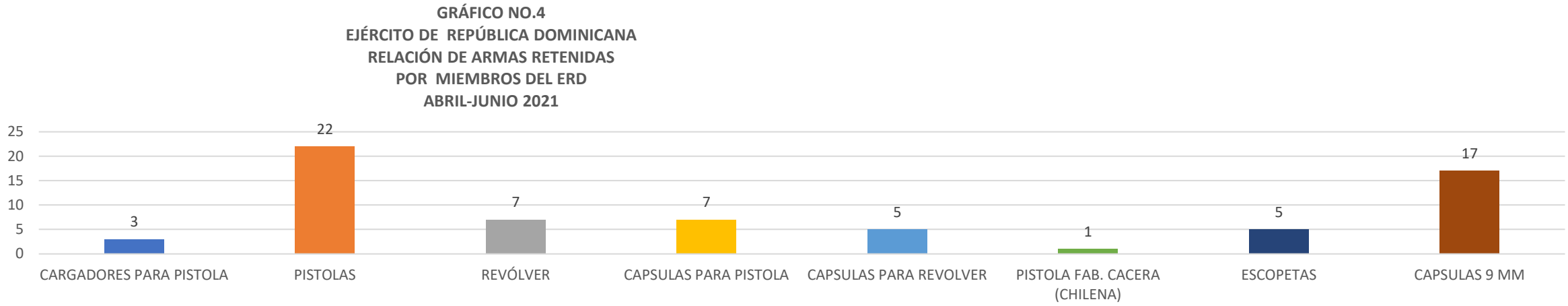
GRÁFICO NO.4
EJÉRCITO DE REPÚBLICA DOMINICANA
RELACIÓN DE ARMAS RETENIDAS
POR MIEMBROS DEL ERD
ABRIL-JUNIO 2021
25
20
15
10
5
0
3
22
7
7
5
1
5
17
CARGADORES PARA PISTOLA
PISTOLAS
REVÓLVER
CAPSULAS PARA PISTOLA
CAPSULAS PARA REVOLVER
PISTOLA FAB. CACERA (CHILENA)
ESCOPETAS
CAPSULAS 9 MM

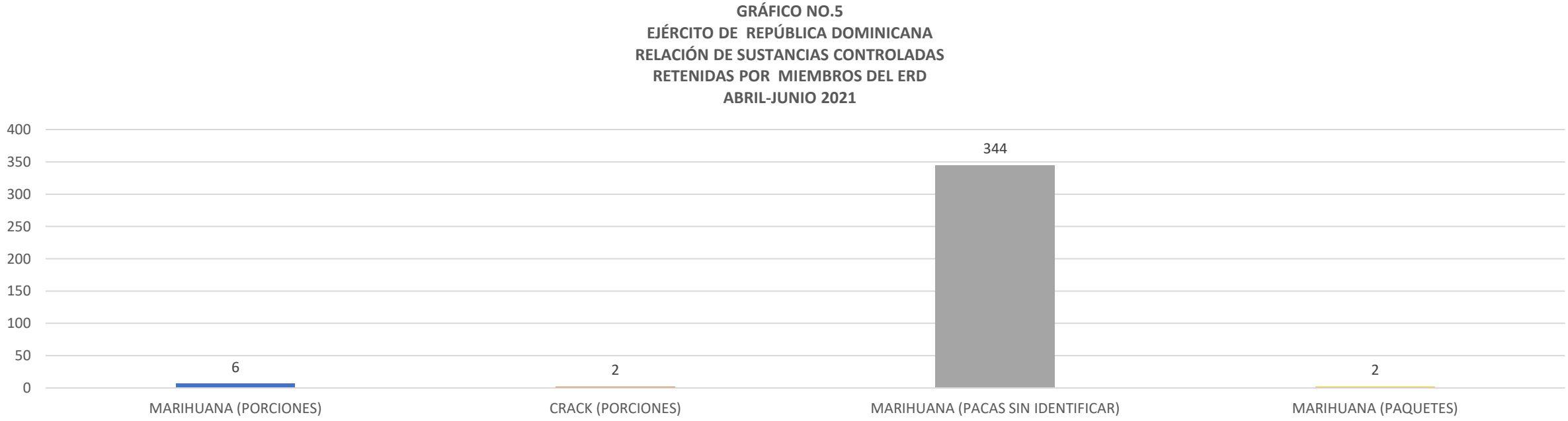
GRÁFICO NO.5
EJÉRCITO DE REPÚBLICA DOMINICANA
RELACIÓN DE SUSTANCIAS CONTROLADAS
RETENIDAS POR MIEMBROS DEL ERD
ABRIL-JUNIO 2021
400
350
300
250
200
150
100
50
0
6
2
344
2
MARIHUANA (PORCIONES)
CRACK (PORCIONES)
MARIHUANA (PACAS SIN IDENTIFICAR)
MARIHUANA (PAQUETES)

ARMADA DE REPUBLICA DOMINICANA

"Una profesión honorable"

ABRIL-JUNIO 2021

RELACIÓN DE LA FUERZA

RELACIÓN DE LA FUERZA DE LA ARD
ABRIL-JUNIO 2021

RANGO	ABRIL	MAYO	JUNIO
ALMIRANTE	0	0	0
VICEALMIRANTE	4	4	4
CONTRALMIRANTE	10	10	10
CAPITÁN DE NAVÍO	276	276	274
CAPITÁN DE FRAGATA	365	365	365
CAPITAN DE CORBETA	525	525	521
TENIENTE DE NAVÍO	757	757	755
TENIENTE DE FRAGATA	968	2	2
TENIENTE DE CORBETA	2	968	965
GM- 4AÑO	1326	1326	1321
GM- 3AÑO	54	54	54
GM- 2AÑO	39	38	36
GM- 1AÑO	53	53	49
SUB TENIENTE I	75	71	53
SARGENTO MAYOR	1498	1496	1488
SARGENTO	1422	1417	1409
CABO	1597	1595	1588
MRE ESPECIALISTA	802	804	799
MARINERO	663	703	699
MRO.AUXILIAR	973	980	968
GRUMETE	152	299	296
ASIMILADO MILITAR	238	237	235
PERSONAL NOMINAL	166	158	160
TOTAL	**11,965**	**12,138**	**12,051**

GRÁFICO NO. 1
ARMADA DE REPÚBLICA DOMINICANA
RELACION DE INGRESOS
ABRIL-JUNIO 2021

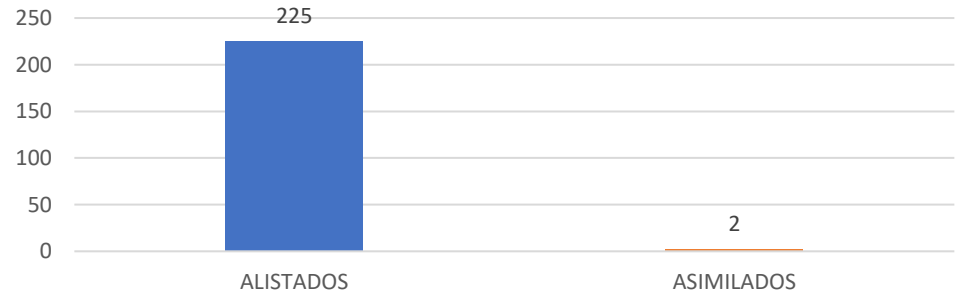

TOTAL DE INGRESOS: 227

GRÁFICO NO. 2
ARMADA DE REPÚBLICA DOMINICANA
RELACIÓN DE BAJAS, CANCELACION DE NOMBRAMIENTO Y RETIROS POR RANGO
ABRIL-JUNIO 2021

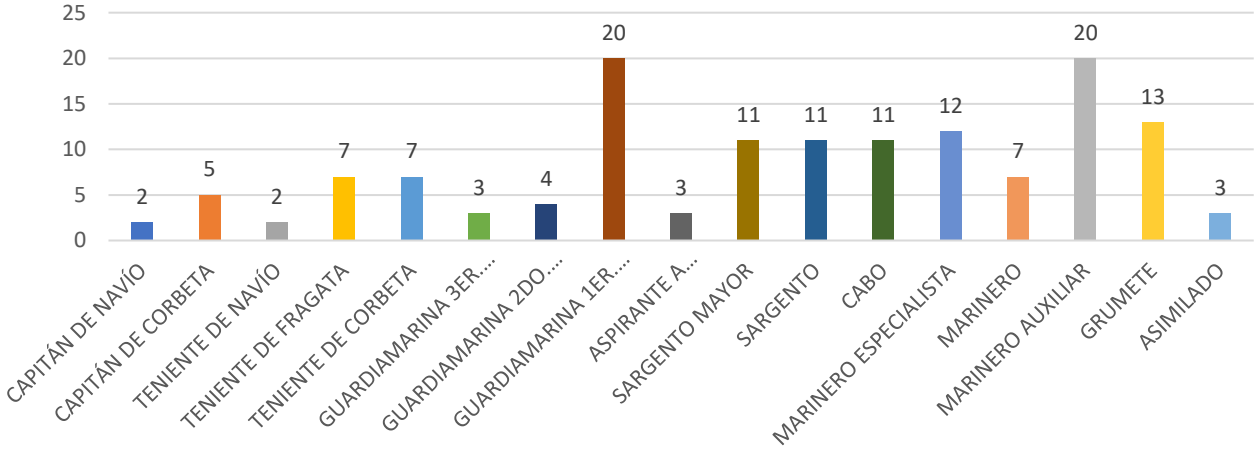

GRÁFICO NO. 3
ARMADA DE REPÚBLICA DOMINICANA
COMPOSICIÓN PORCENTUAL POR SEXO DE LOS SOLDADOS
A JUNIO 2021

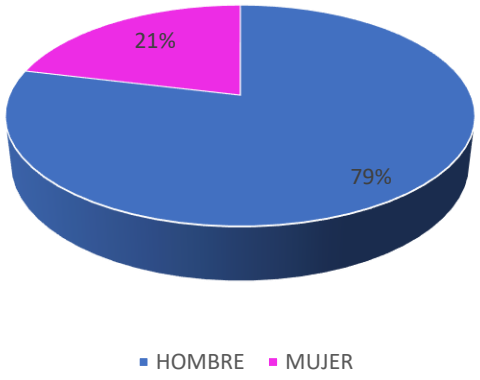

TOTAL DEL PERSONAL: 12,051

GRÁFICO NO. 4
ARMADA DE REPÚBLICA DOMINICANA
RELACIÓN DE BAJAS, CANCELACION DE NOMBRAMIENTO Y RETIROS
ABRIL-JUNIO 2021

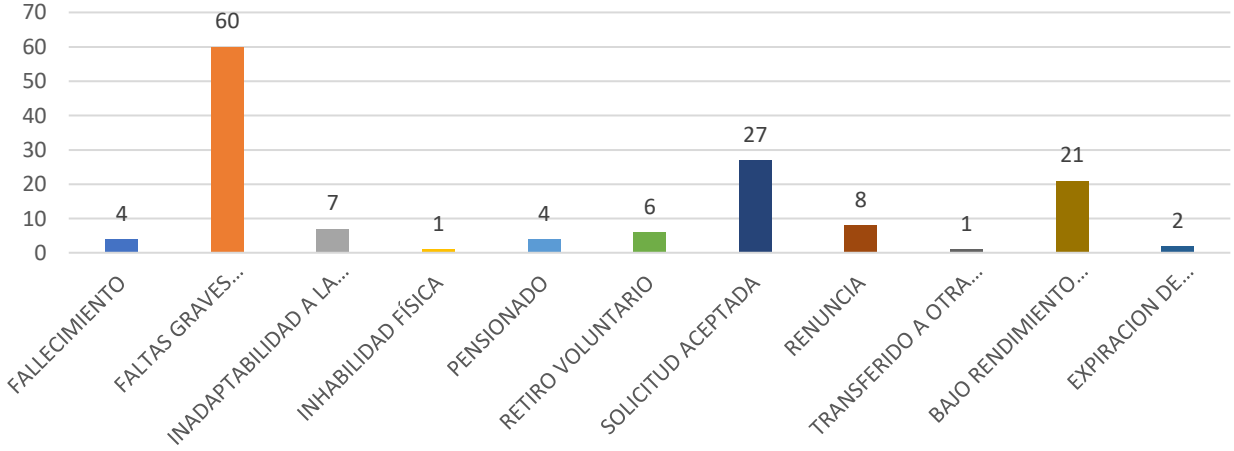

TOTAL DE SALIDAS: 141

RESUMEN DE OPERACIONES

GRÁFICO NO.1
ARMADA DE REPÚBLICA DOMINICANA
REGISTRO DE LAS DETENCIONES DE PERSONAS DE DIFERENTES NACIONALIDADES
ABRIL-JUNIO 2021

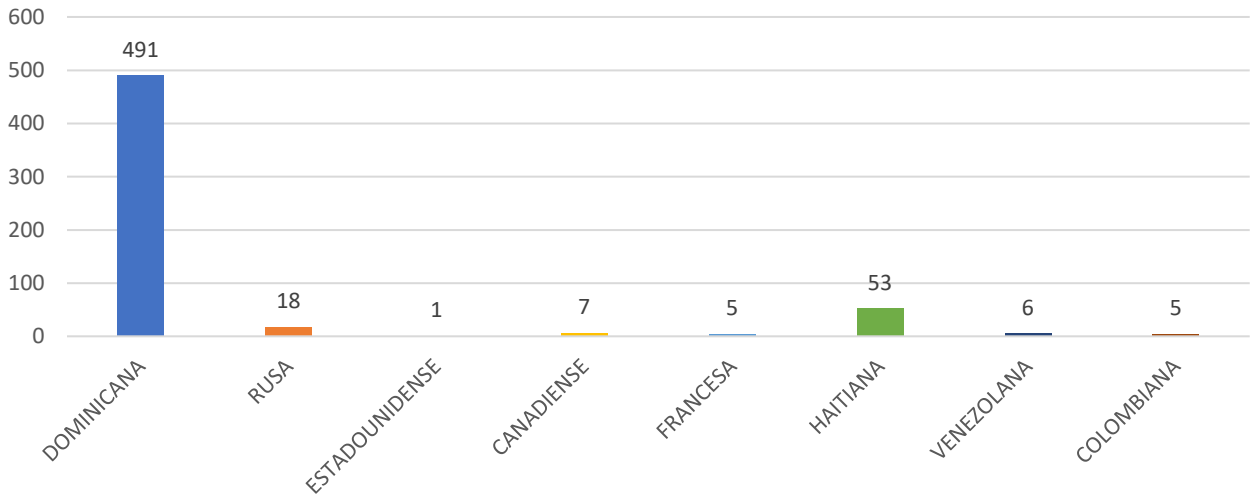

TOTAL DETENIDOS: 599

GRÁFICO NO.2
ARMADA DE REPÚBLICA DOMINICANA
REGISTRO DE LAS DETENCIONES DE EMBARCACIONES
ABRIL-JUNIO 2021

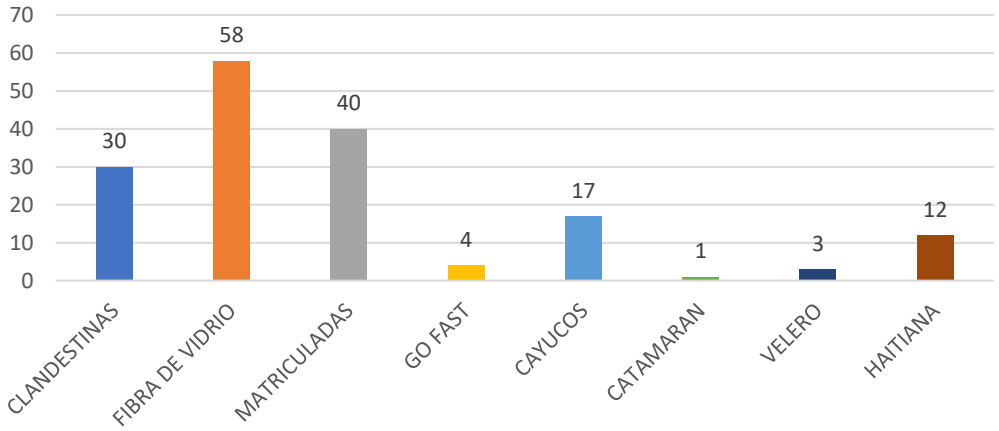

TOTAL EMBARCACIONES DETENIDAS: 165

FUERZA AÉREA DE REPÚBLICA DOMINICANA

ABRIL-JUNIO 2021

RELACIÓN DE PERSONAL

RELACIÓN DE FUERZA DE LA FARD
ABRIL-JUNIO 2021

RANGO	ABRIL	MAYO	JUNIO
TENIENTE GENERAL	0	0	0
MAYORES GENERALES	5	5	5
GENERALES DE BRIGADA	19	19	19
CORONELES	595	573	571
TENIENTES CORONELES	605	595	593
MAYORES	847	835	833
CAPITANES	1,166	1,151	1,147
1EROS.TENIENTES	1,513	1,504	1,500
2DOS.TENIENTES	1,499	1,486	1,480
CADETE DE 4TO. AÑO	38	37	37
CADETE DE 3ER. AÑO	37	37	33
CADETE DE 2DO. AÑO	38	38	28
CADETE DE 1ER. AÑO	54	54	45
SUB-TENIENTES I	18	18	18
SARGENTOS MAYORES	1,116	1,105	1,098
SARGENTOS	1,705	1,690	1,675
CABOS	2,443	2,410	2,354
RASOS	3,023	3,007	2,946
CONSCRIPTOS	0	496	496
ASIMILADOS	2,593	2,562	2,509
EMPLEADOS CONT. TEMP.	614	609	606
TOTAL	**17,928**	**18,231**	**17,993**

GRÁFICO NO. 2
FUERZA AÉREA DE REPÚBLICA DOMINICANA
RELACIÓN PORCENTUAL DEL PERSONAL
POR SEXO
ABRIL-JUNIO 2021

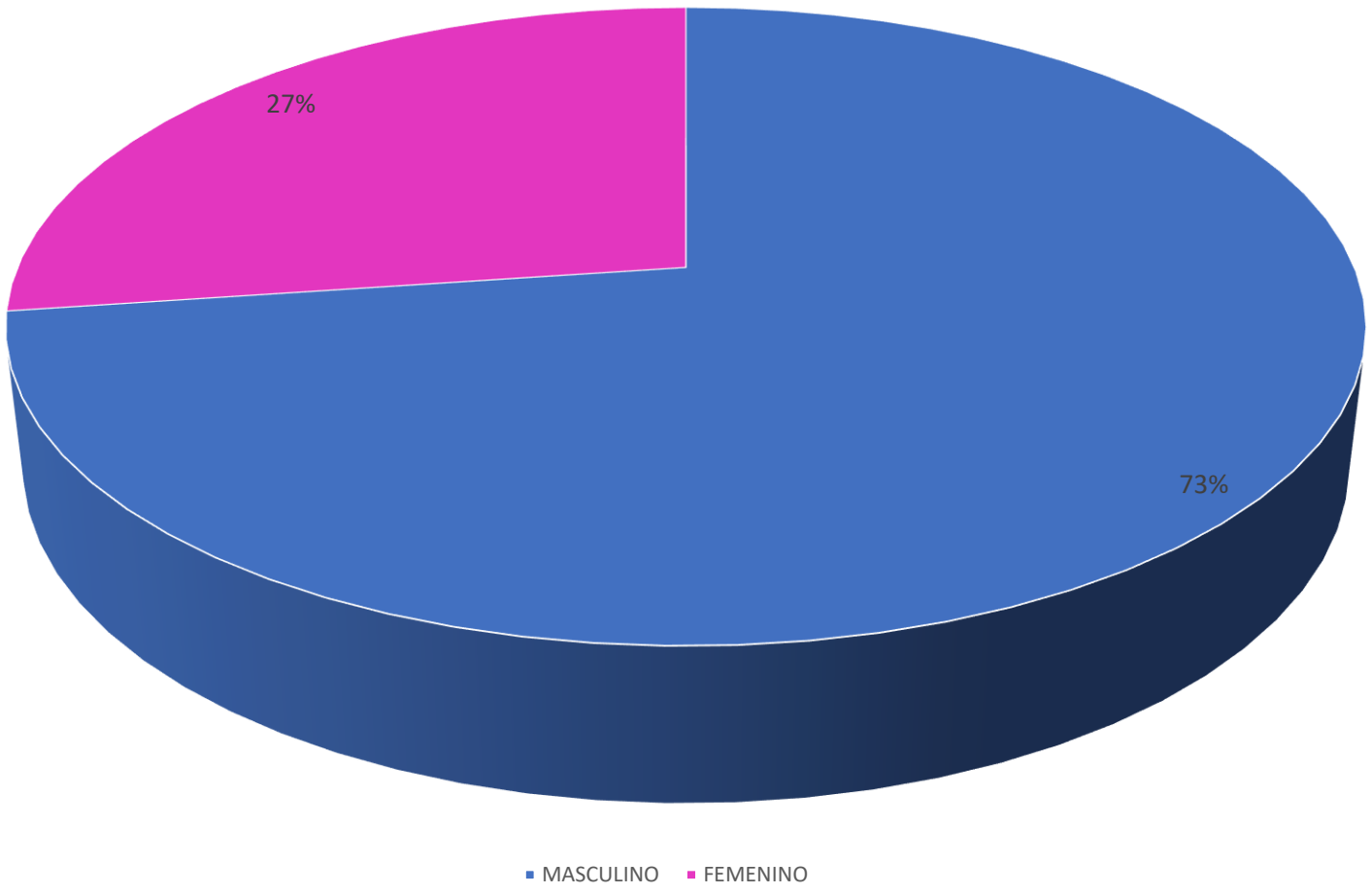

TOTAL DE MIEMBROS: 17,993

GRÁFICO NO. 2
FUERZA AÉREA DE REPÚBLICA DOMINICANA
RELACIÓN DE INGRESOS
POR RANGO
ABRIL-JUNIO 2021

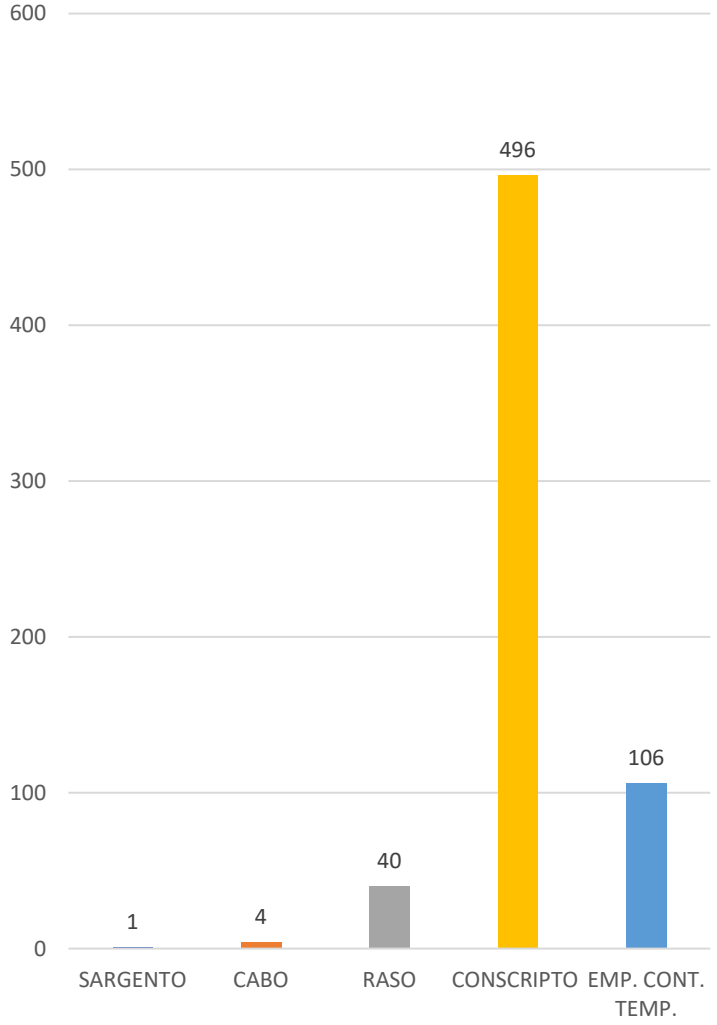

TOTAL DE INGRESOS: 647

GRÁFICO NO. 3
FUERZA AÉREA DE REPÚBLICA DOMINICANA
RELACIÓN DE BAJAS, CANCELACION DE NOMBRAMIENTO Y RETIROS
POR RANGO
ABRIL-JUNIO 2021

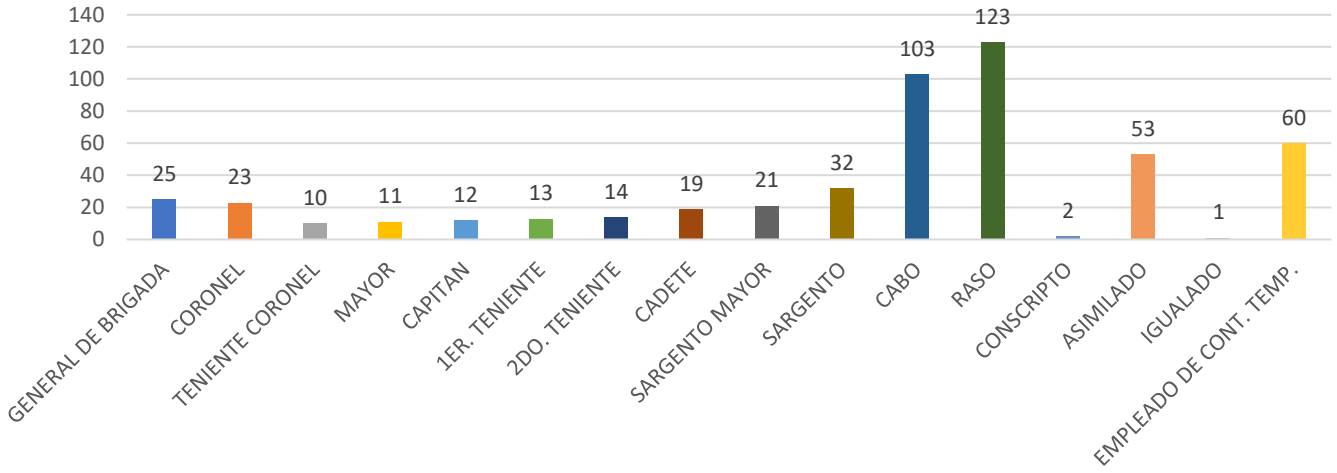

GRÁFICO NO. 4
FUERZA AÉREA DE REPÚBLICA DOMINICANA
RELACIÓN DE BAJAS, CANCELACION DE NOMBRAMIENTO Y RETIROS
MOTIVO
ABRIL-JUNIO 2021

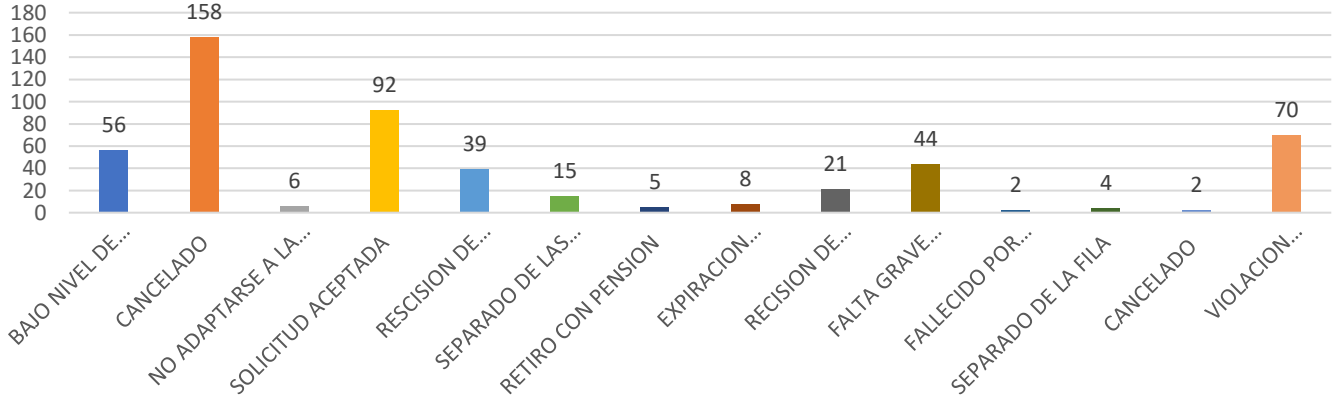

TOTAL DE SALIDAS: 522

OPERACIONES

GRAFICO NO. 1
FUERZA AÉREA DE REPUBLICA DOMINICANA
RELACIÓN DE VUELOS REALIZADOS
POR ESCUADRON
ABRIL-JUNIO 2021

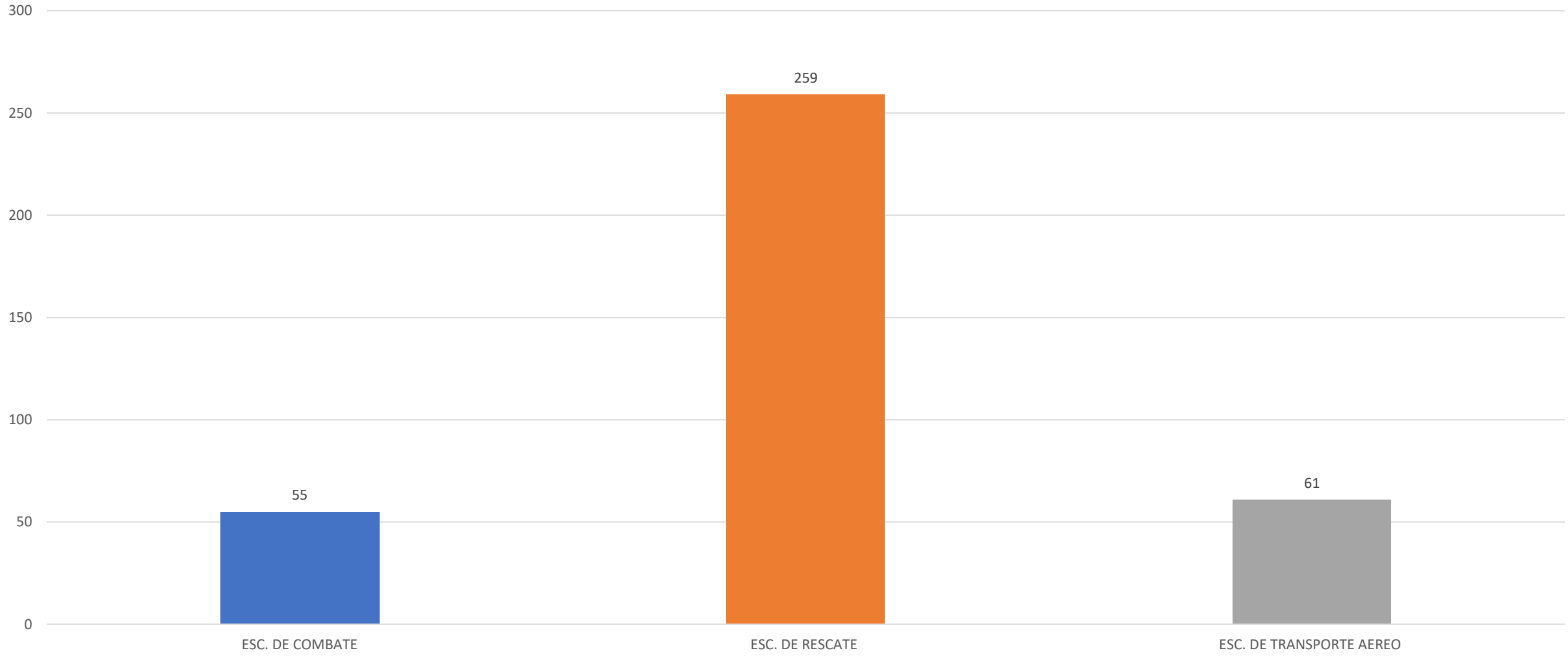

TOTAL DE VUELOS: 265

CUERPO ESPECIALIZADO EN SEGURIDAD DE SISTEMAS DE TRANSPORTE MASIVOS (CESTRAM)

ABRIL-JUNIO 2021

GRÁFICO NO.1
CESMET
REPORTE DE LAS NOVEDADES OCURRIDAS
CON MAYOR FRECUENCIA
ABRIL-JUNIO 2021

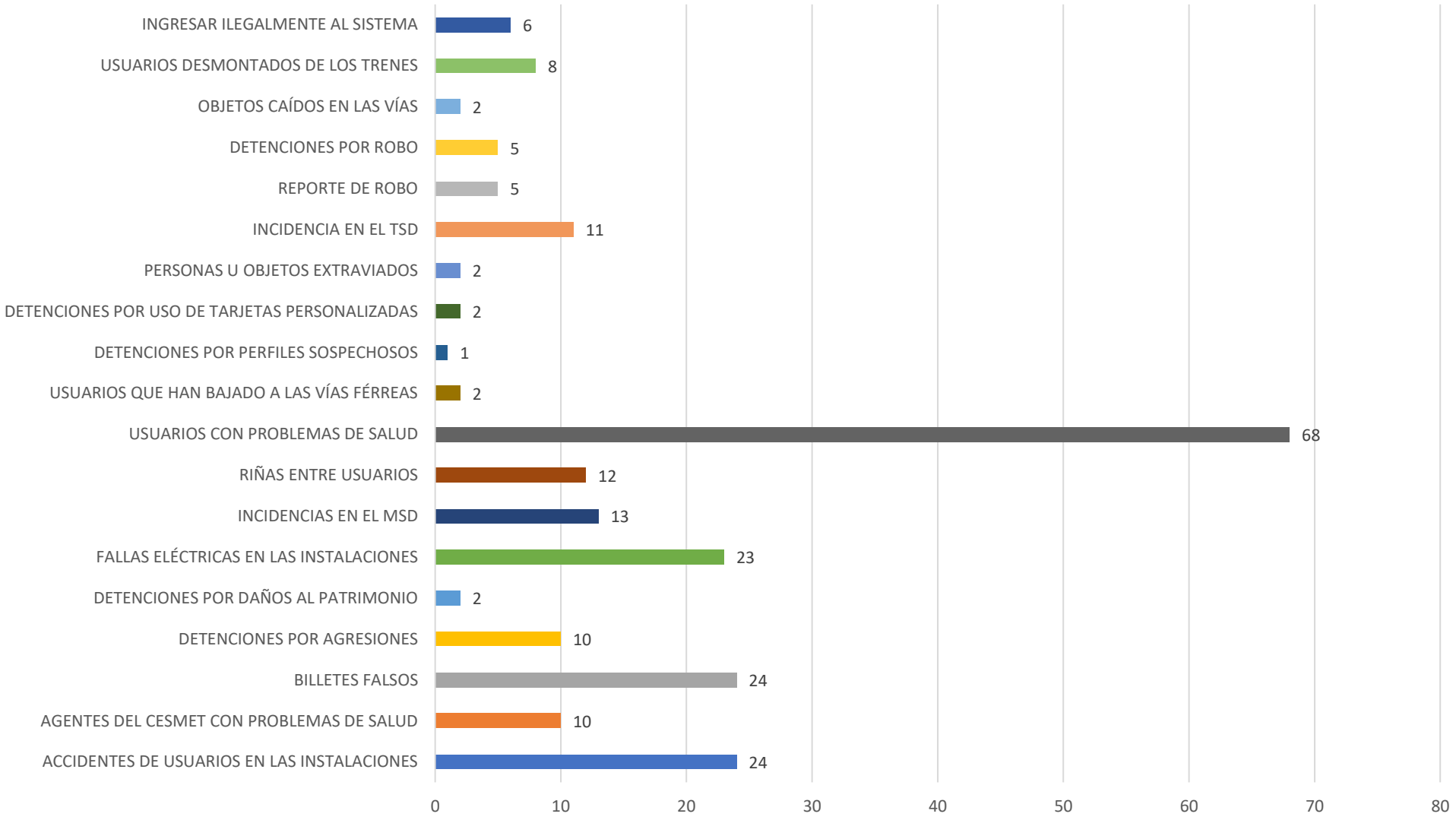

Cuerpo Especializado para la Seguridad Fronteriza Terrestre, CESFRONT

ABRIL-JUNIO
2021

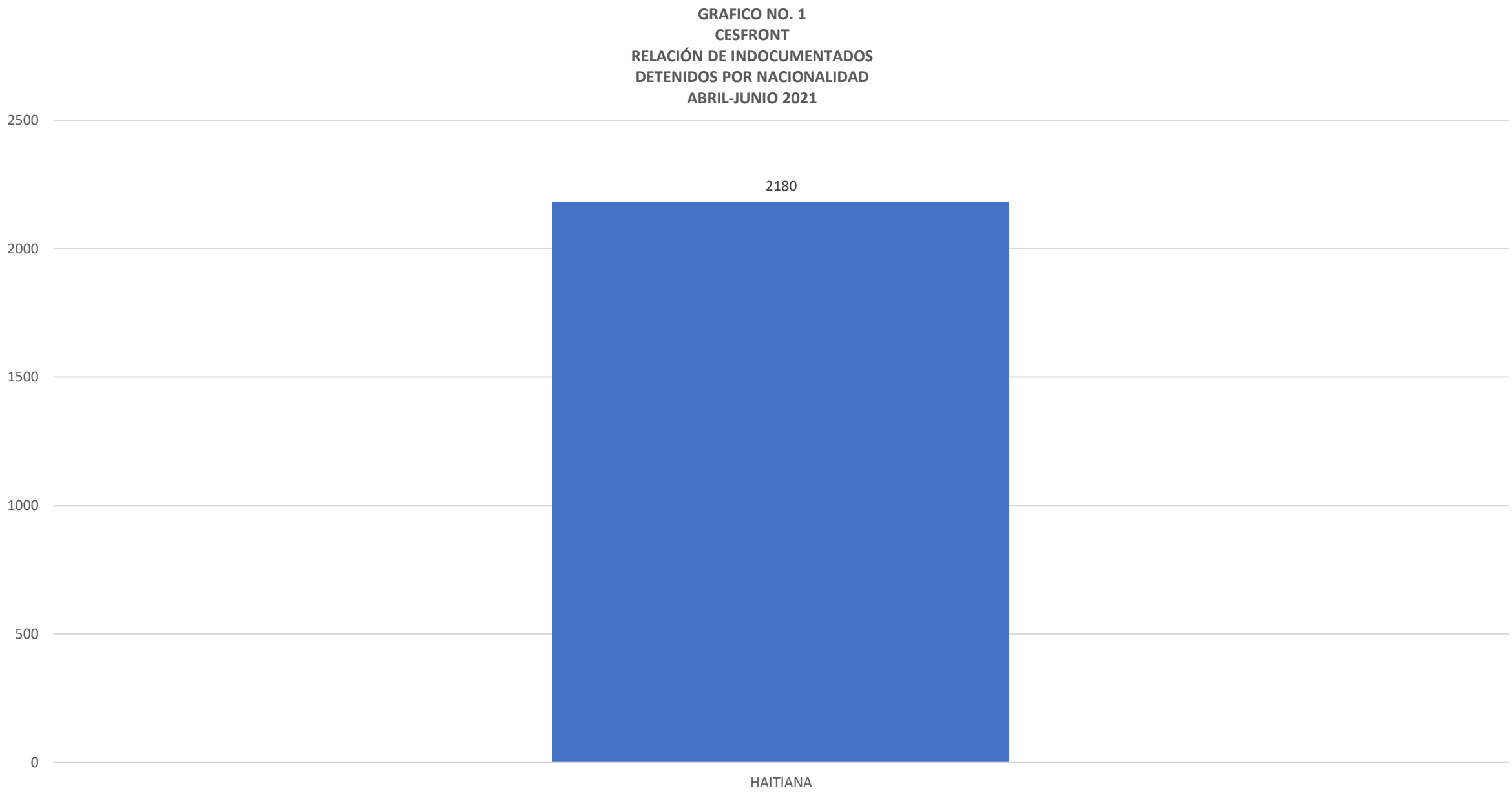
GRAFICO NO. 1
CESFRONT
RELACIÓN DE INDOCUMENTADOS
DETENIDOS POR NACIONALIDAD
ABRIL-JUNIO 2021
2500
2000
1500
1000
500
0
2180
HAITIANA

GRAFICO NO. 2
CESFRONT
RELACIÓN DE INCAUTACIONES EN LA FRONTERA DOMINICO-HAITIANA
ABRIL-JUNIO 2021

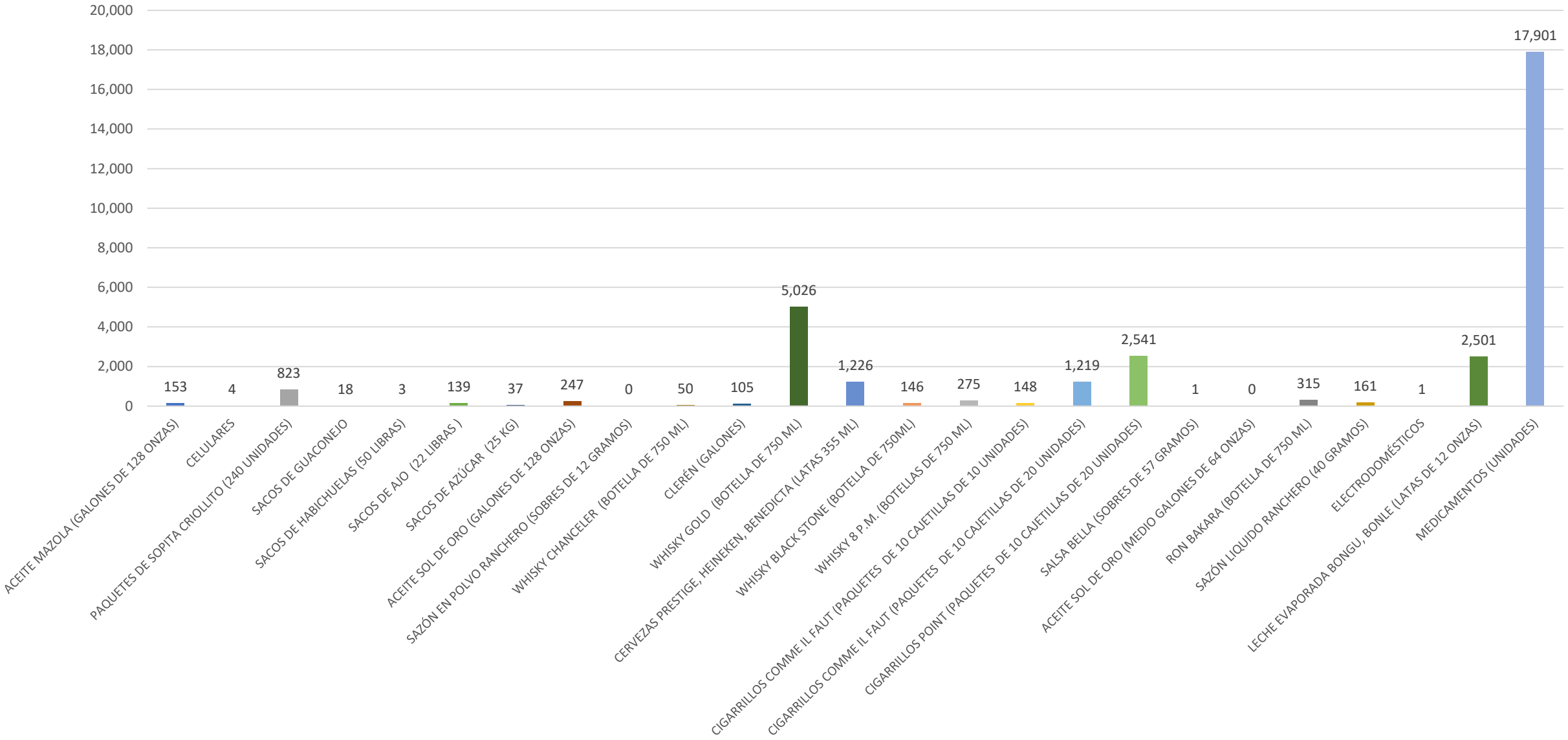

GRAFICO NO. 3
CESFRONT
RELACIÓN DE INCAUTACIONES EN LA FRONTERA
DOMINICO-HAITIANA
ABRIL-JUNIO 2021
CONT

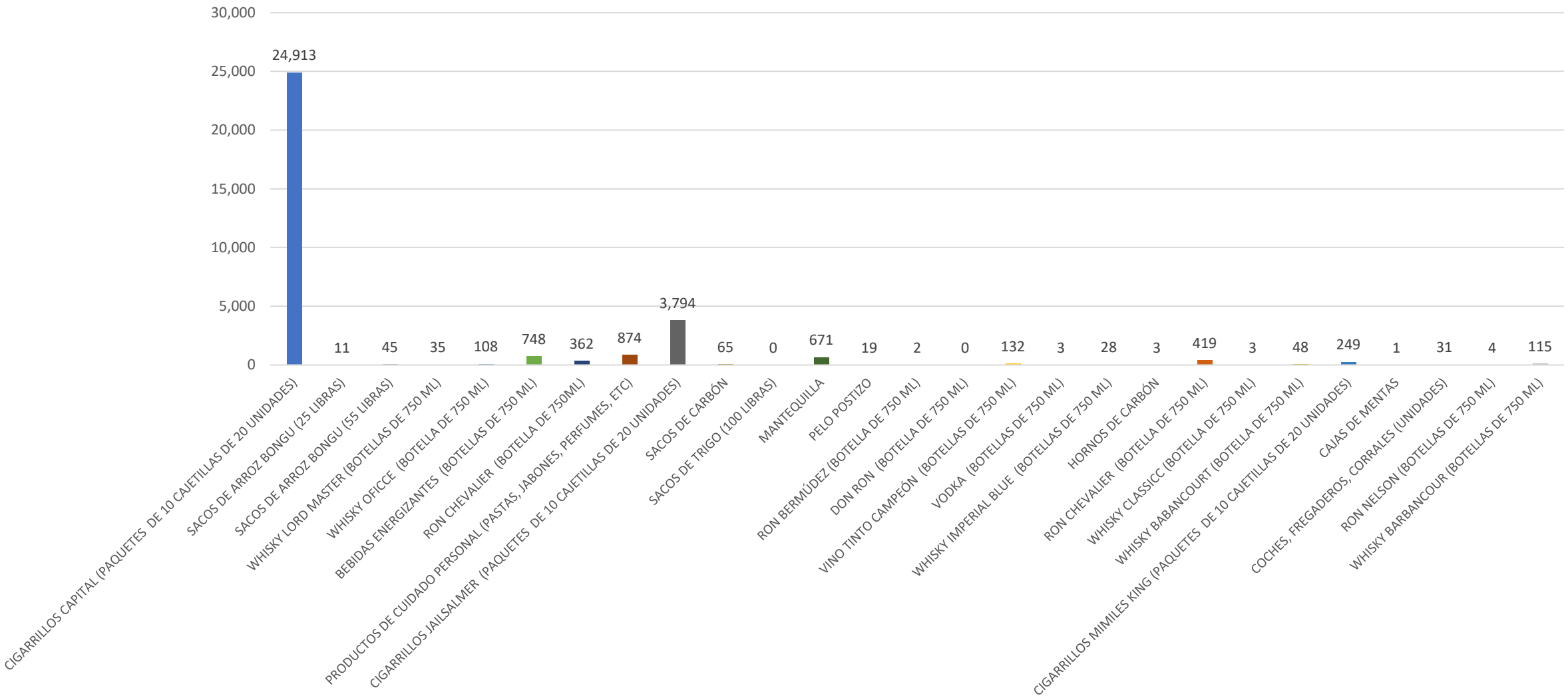

GRAFICO NO. 4
CESFRONT
RELACIÓN DE VEHÍCULOS RETENIDOS EN LA FRONTERA
DOMINICO-HAITIANA
POR TIPO
ABRIL-JUNIO 2020

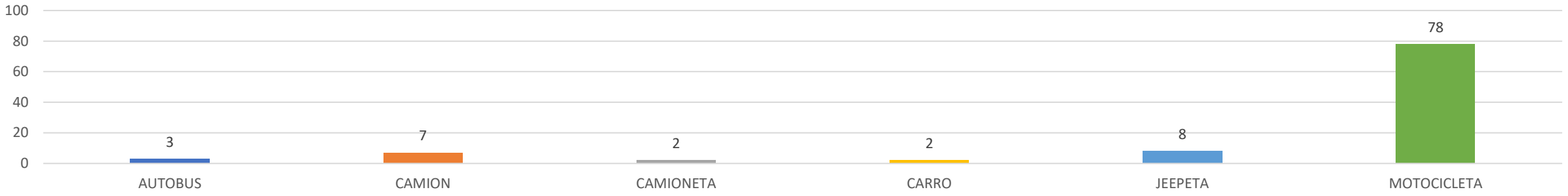

TOTAL DE VEHICULOS RETENIDOS: 100

GRAFICO NO. 5
CESFRONT
RELACIÓN DE ARMAS,
SUSTANCIAS CONTROLADAS Y COMBUSTIBLE
INCAUTADAS EN LA FRONTERA
DOMINICO HAITIANA
ABRIL-JUNIO 2021

GRAFICO NO. 7
CESFRONT
RELACIÓN DEL TRAFICO DE PERSONAS
POR LA FRONTERA DOMINICO HAITIANA
ABRIL-JUNIO 2021

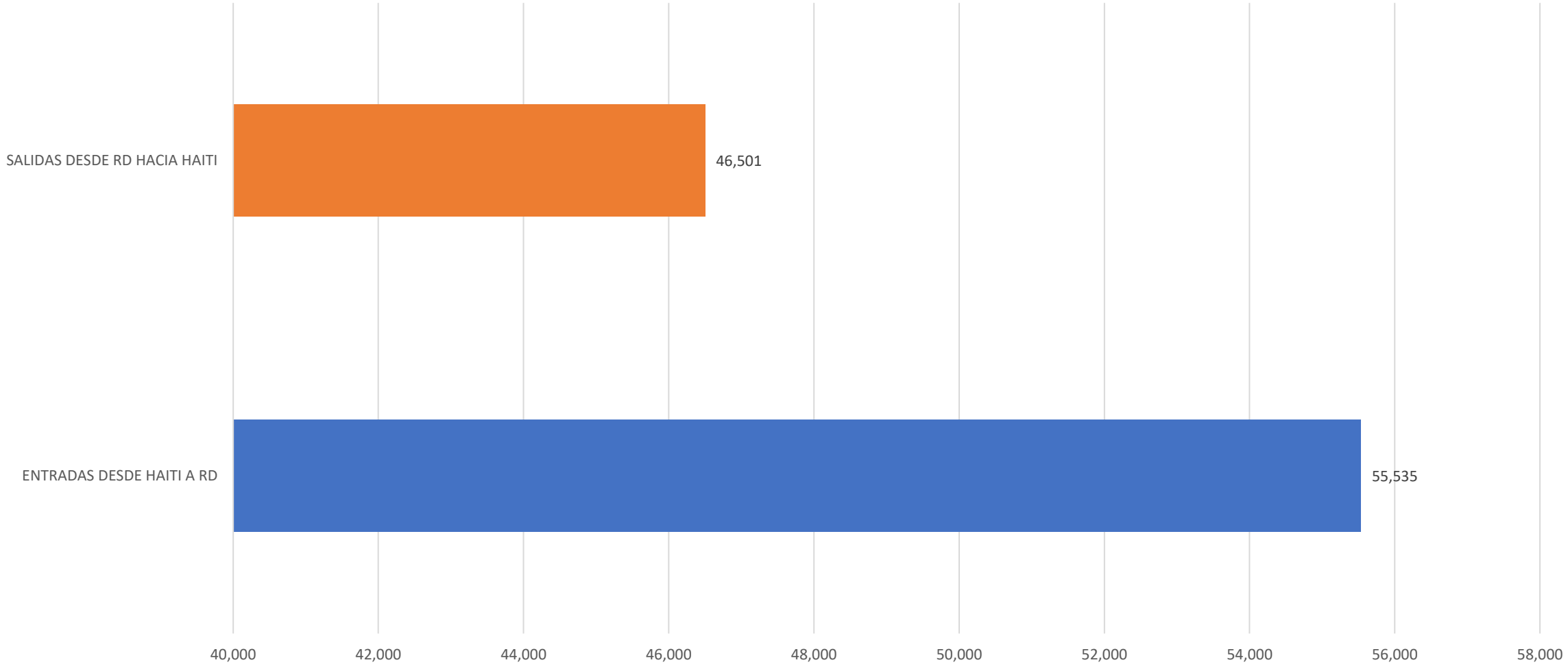

CESTUR

ABRIL-JUNIO 2021

SUSTRACCIONES

GRÁFICO NO.1
CESTUR
REGISTRO DE SUSTRACCIONES
EN ZONAS TURISTICAS DEL PAÍS
POR CIRCUNSTANCIA
ABRIL-JUNIO 2021

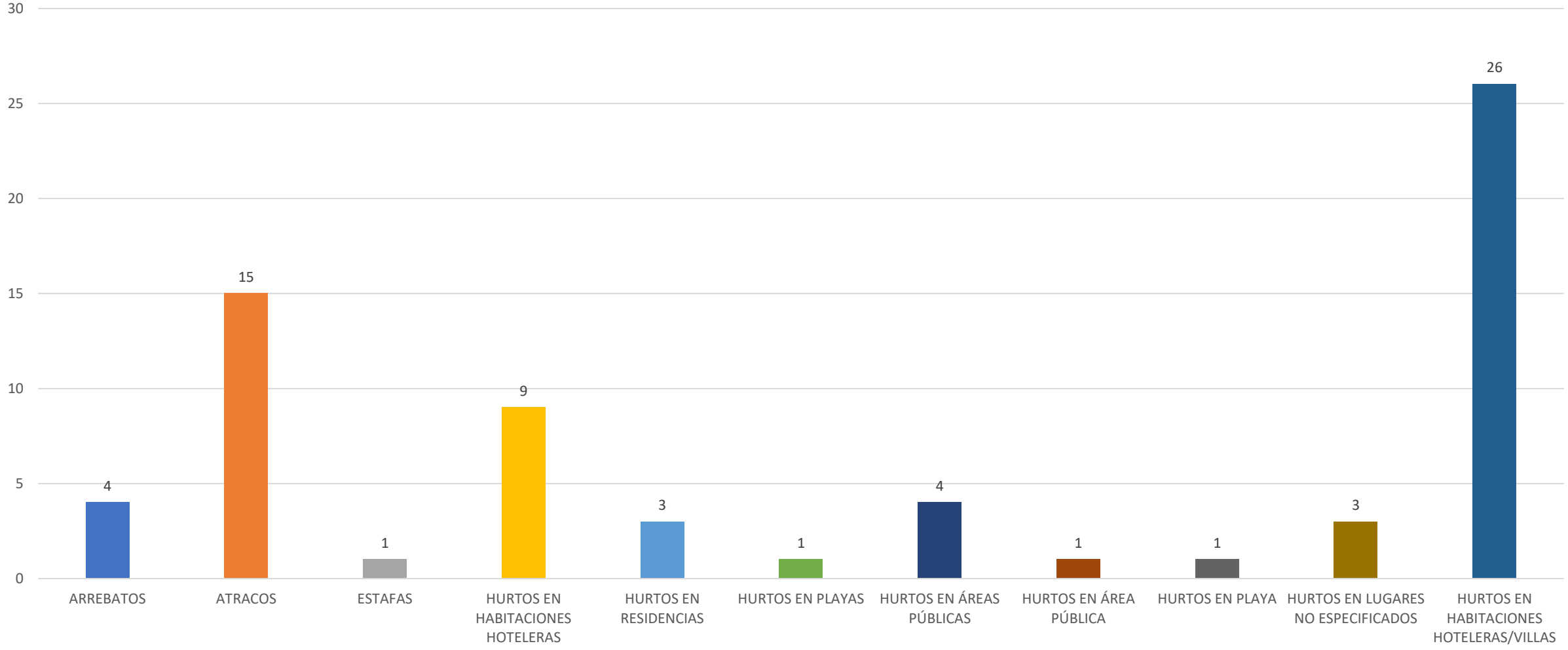

TOTAL DE SUSTRACCIONES: 68

HERIDOS

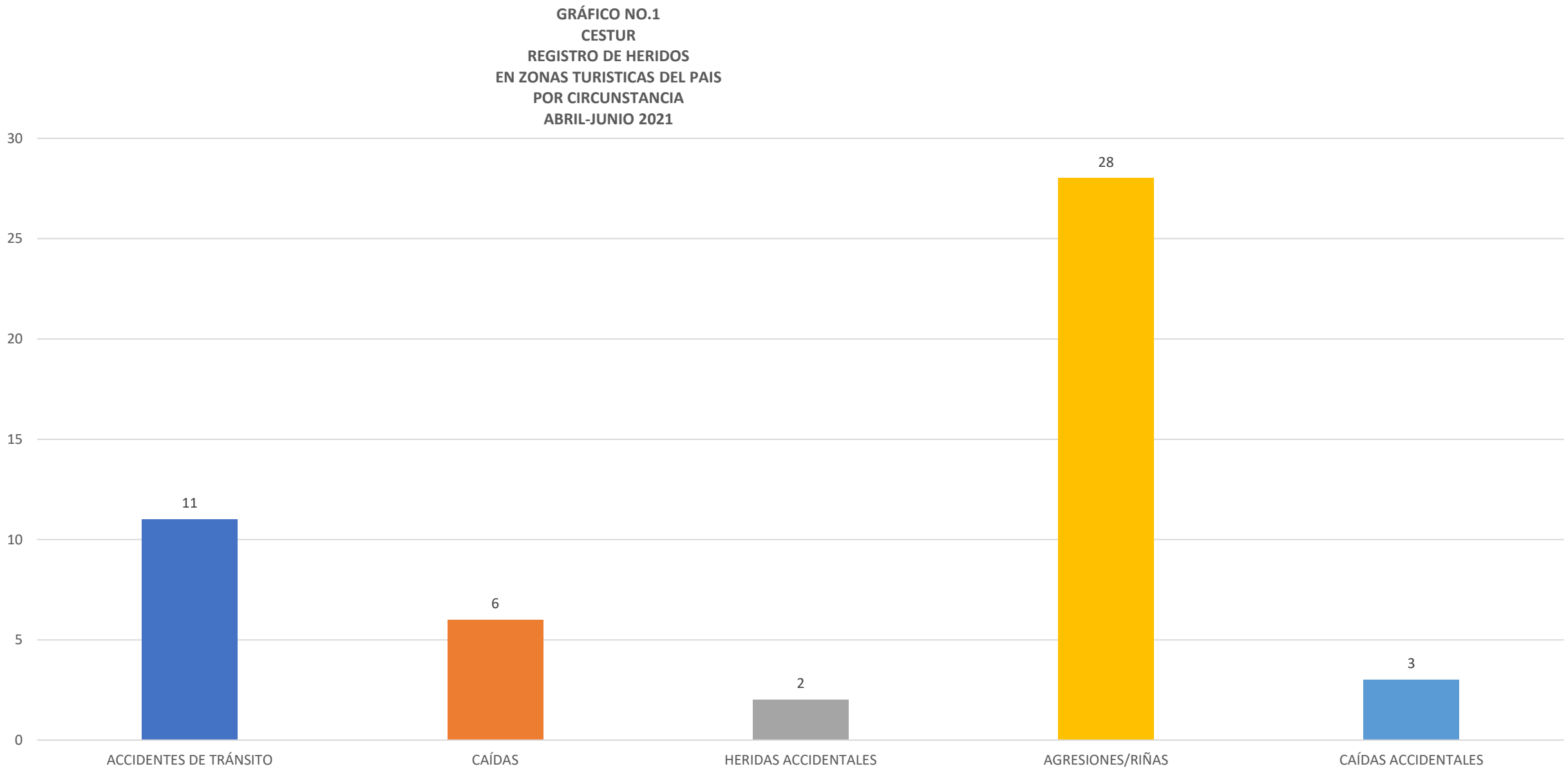

TOTAL DE HERIDOS: 50

DETENCIONES

GRÁFICO NO.1
CESTUR
REGISTRO DE DETENCIONES
EN ZONAS TURISTICAS DEL PAIS
POR CIRCUNSTANCIA
ABRIL-JUNIO 2021

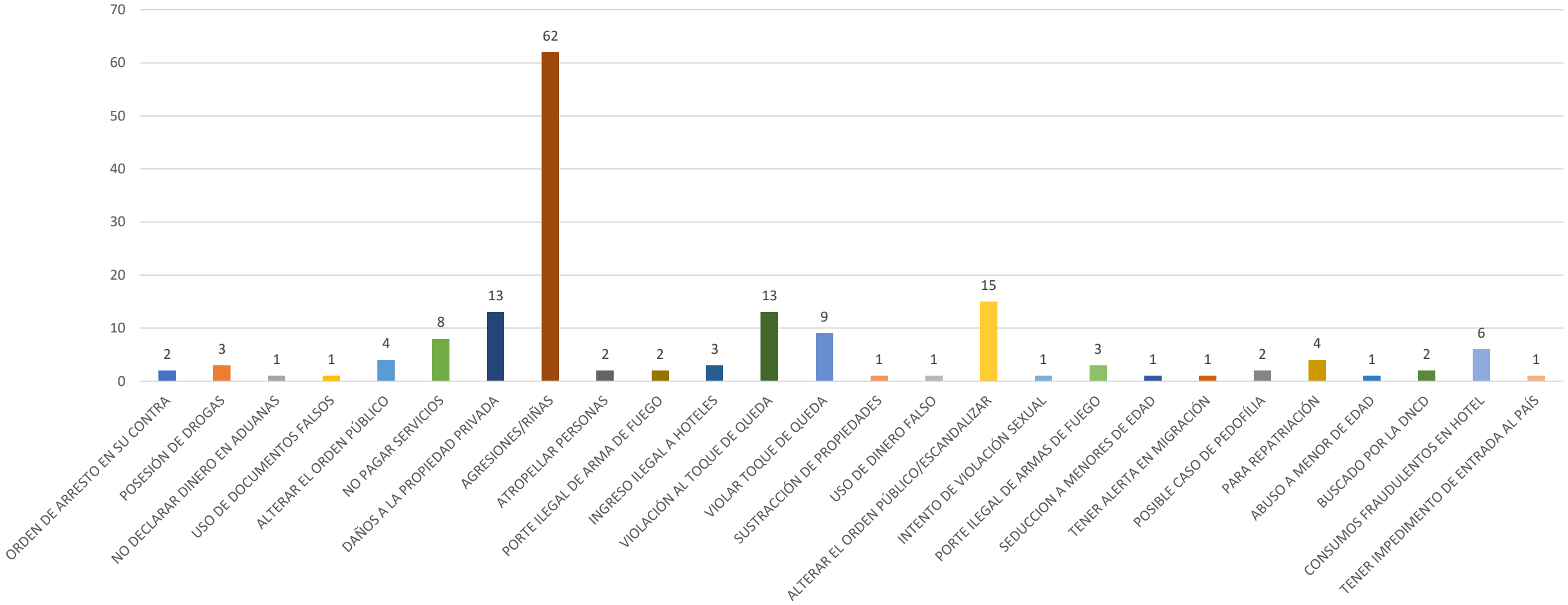

TOTAL DE DETENCIONES: 162

FALLECIMIENTO

GRÁFICO NO.1
CESTUR
REGISTRO DE FALLECIMIENTOS
EN ZONAS TURISTICAS DEL PAIS
POR CIRCUNSTANCIA
ABRIL-JUNIO 2021

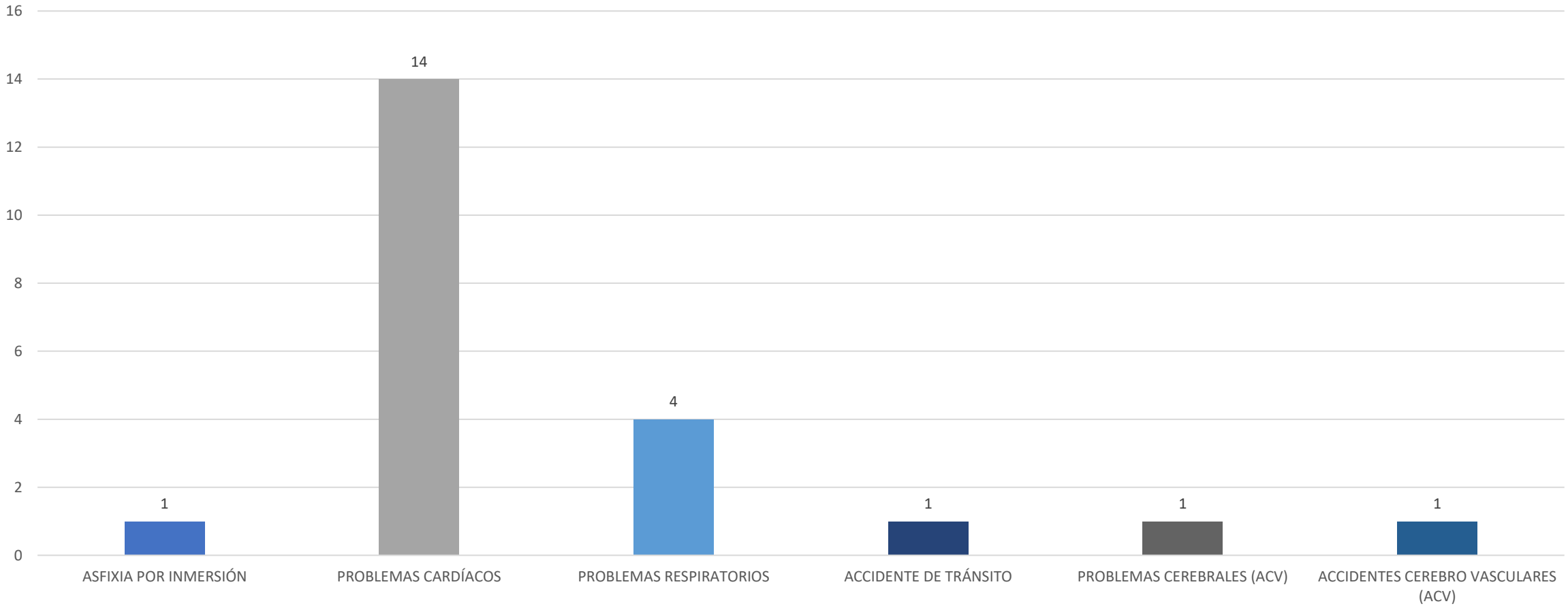

TOTAL DE FALLECIMIENTOS: 22

Cuerpo Especializado de Seguridad Portuaria (CESEP)

Dependencia del Ministerio de Defensa

ABRIL-JUNIO

2021

GRAFICO NO.1
CESEP
CUERPO ESPECIALIZADO DE SEGURIDAD PORTUARIA
LLEGADA DE BUQUES DE LOS DIFERENTES PUERTOS
DE REPÚBLICA DOMINICANA
ABRIL-JUNIO 2021

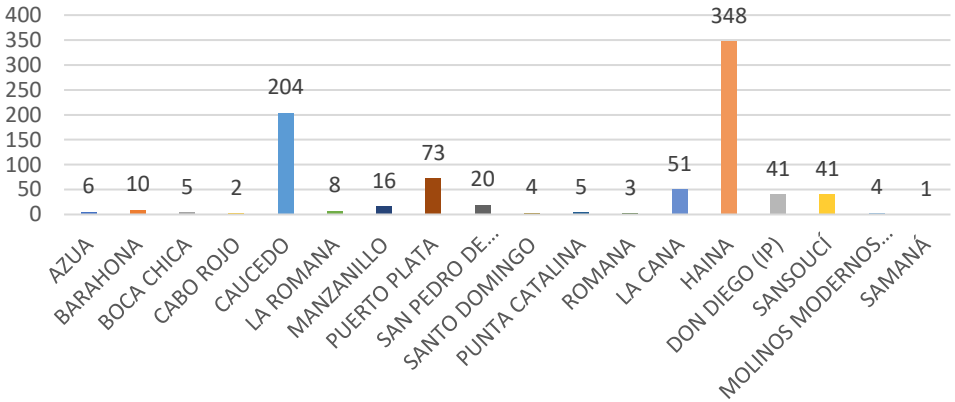

TOTAL LLEGADA DE BUQUES: 842

GRAFICO NO.2
CESEP
CUERPO ESPECIALIZADO DE SEGURIDAD PORTUARIA
SALIDA DE BUQUES DE LOS DIFERENTES PUERTOS
ABRIL-JUNIO 2021

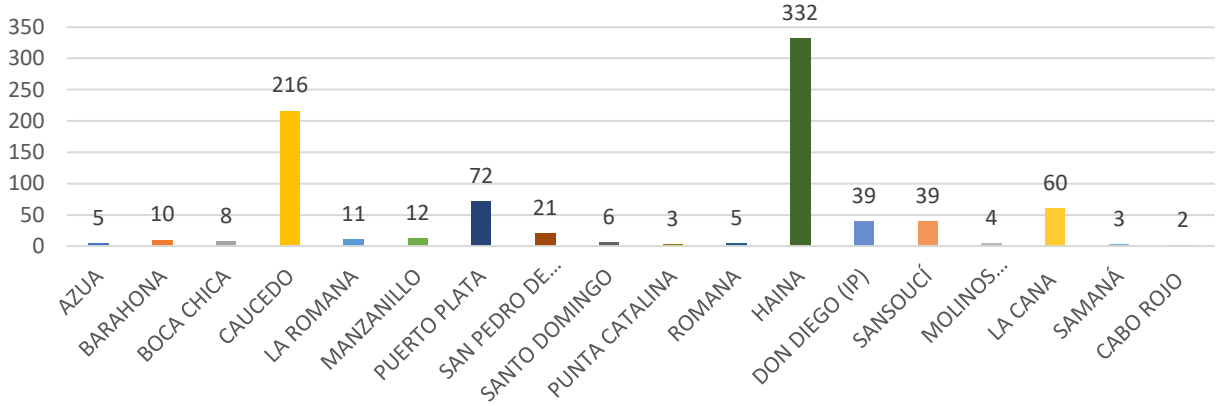

TOTAL SALIDA DE BUQUES: 848

GRAFICO NO.4
CESEP
CUERPO ESPECIALIZADO DE SEGURIDAD PORTUARIA
SALIDA DE BUQUES DE LOS DIFERENTES PUERTOS
HACIA ESTADOS UNIDOS
ABRIL-JUNIO 2021

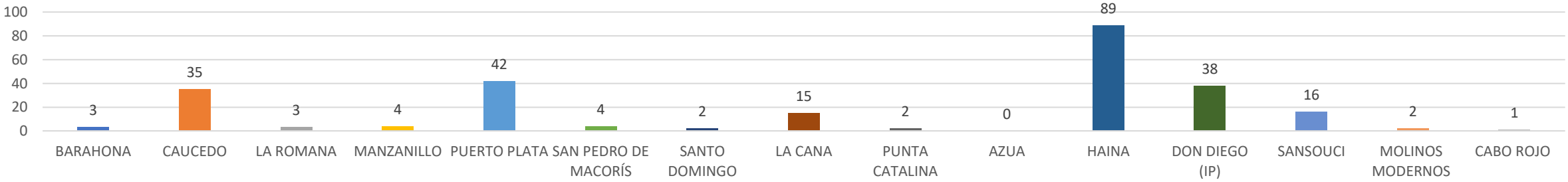

TOTAL SALIDA DE BUQUES HACIA EEUU: 256

GRAFICO NO.5
CESEP
CUERPO ESPECIALIZADO DE SEGURIDAD PORTUARIA
ARMAS HALLADAS
EN LOS DIFERENTES PUERTOS
DE REPÚBLICA DOMINICANA
ABRIL-JUNIO 2021

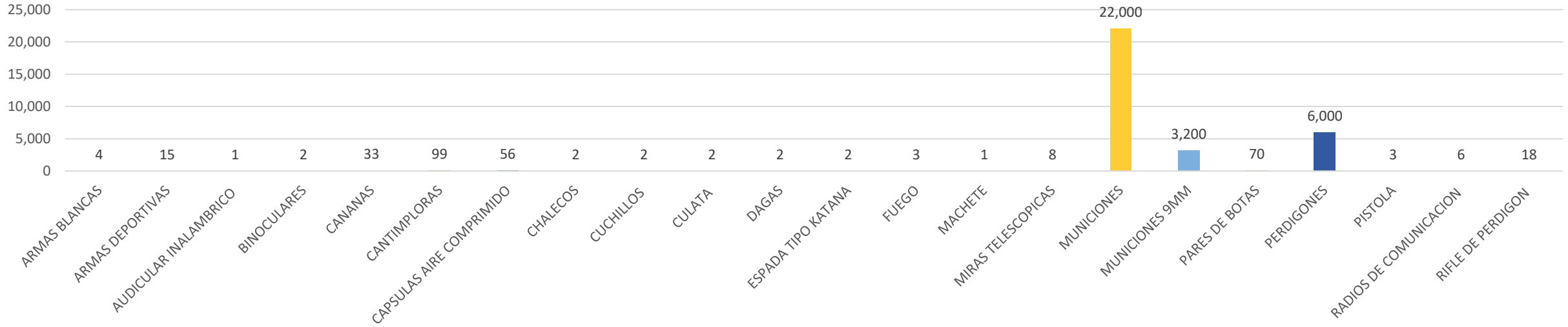

GRAFICO NO.7
CESEP
CUERPO ESPECIALIZADO DE SEGURIDAD PORTUARIA
POLIZONES DETENIDOS
EN LOS DIFERENTES PUERTOS
DE REPÚBLICA DOMINICANA
ABRIL-JUNIO 2021

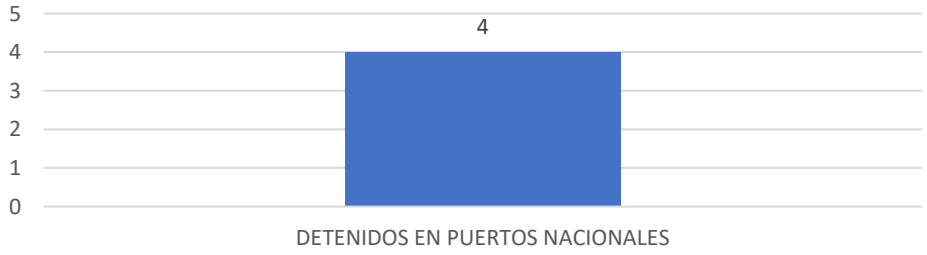

CUERPO ESPECIALIZADO EN SEGURIDAD AEROPORTUARIA Y DE LA AVIACIÓN CIVIL (CESAC)

ABRIL-JUNIO 2021

GRÁFICO NO.1
CESAC
RELACIÓN DE INCIDENCIAS
POR CASO
ABRIL-JUNIO 2021

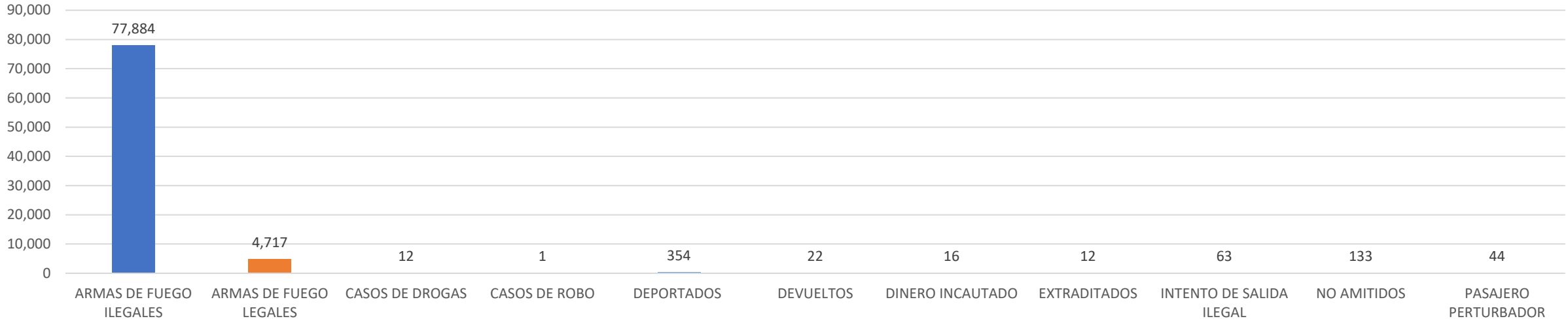

GRÁFICO NO.2
CESAC
RELACIÓN DE INCIDENCIAS
POR AEROPUERTOS
ABRIL-JUNIO 2021

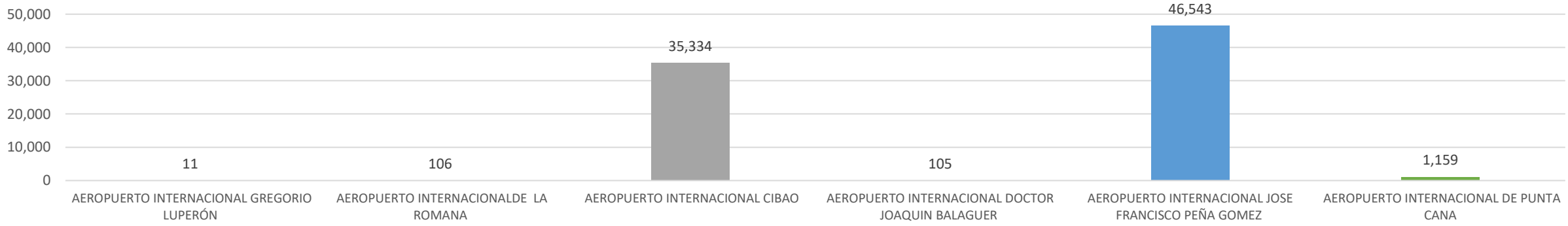

CUERPO ESPECIALIZADO DE CONTROL DE COMBUSTIBLES (CECCOM)

ABRIL-JUNIO 2021

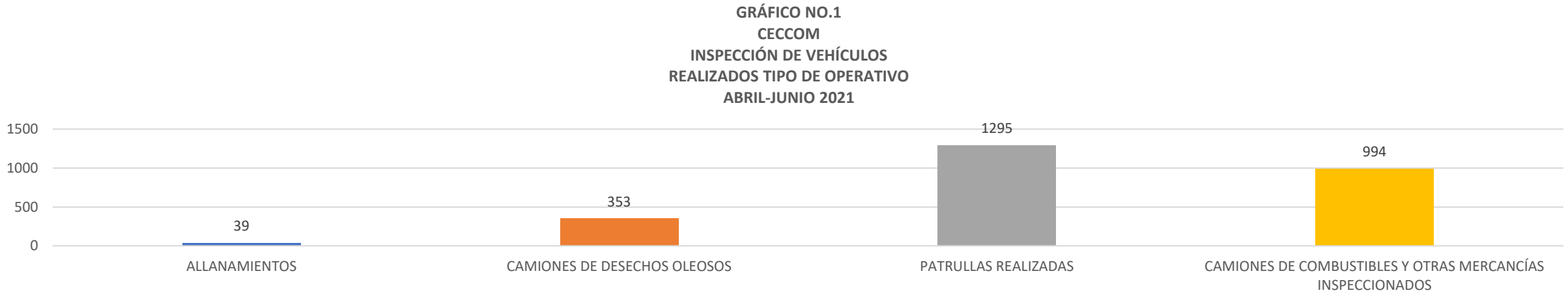
GRÁFICO NO.1
CECCOM
INSPECCIÓN DE VEHÍCULOS
REALIZADOS TIPO DE OPERATIVO
ABRIL-JUNIO 2021
1500
1000
500
0
39
353
1295
994
ALLANAMIENTOS
CAMIONES DE DESECHOS OLEOSOS
PATRULLAS REALIZADAS
CAMIONES DE COMBUSTIBLES Y OTRAS MERCANCÍAS INSPECCIONADOS

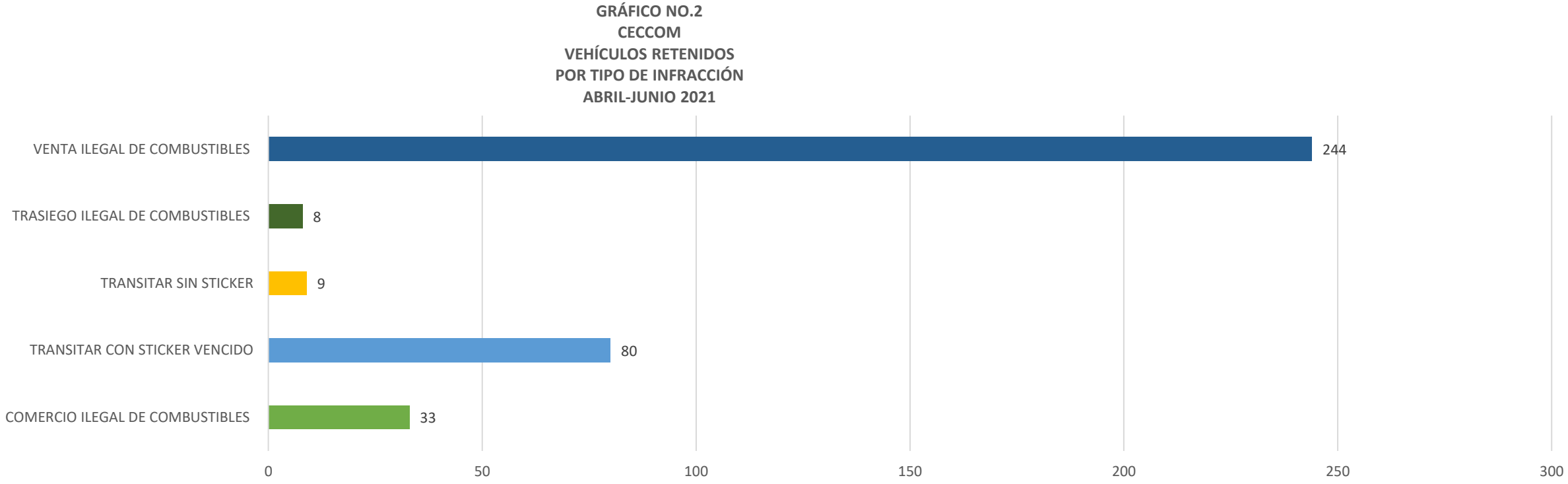
GRÁFICO NO.2
CECCOM
VEHÍCULOS RETENIDOS
POR TIPO DE INFRACCIÓN
ABRIL-JUNIO 2021
VENTA ILEGAL DE COMBUSTIBLES
244
TRASIEGO ILEGAL DE COMBUSTIBLES
8
TRANSITAR SIN STICKER
9
TRANSITAR CON STICKER VENCIDO
80
COMERCIO ILEGAL DE COMBUSTIBLES
33
0
50
100
150
200
250
300

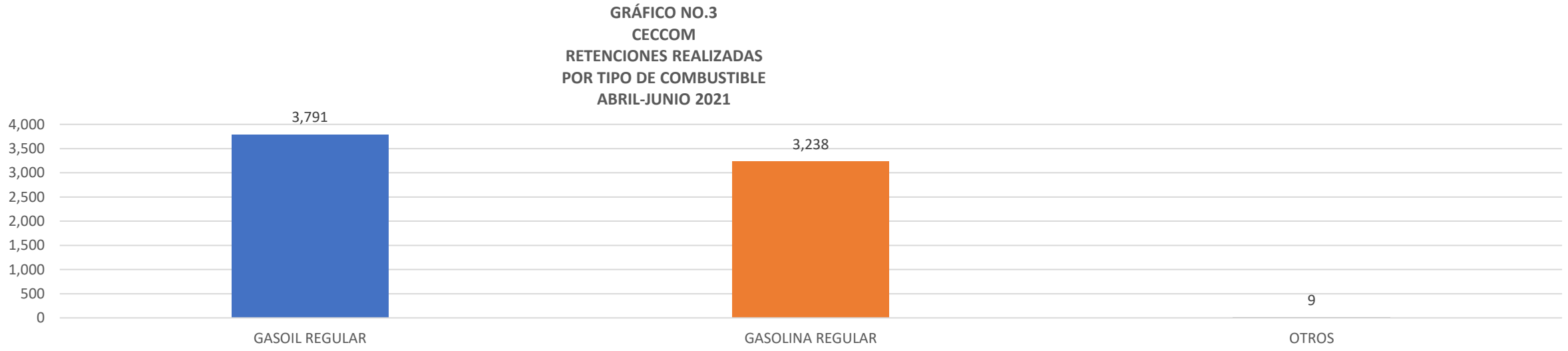
GRÁFICO NO.3
CECCOM
RETENCIONES REALIZADAS
POR TIPO DE COMBUSTIBLE
ABRIL-JUNIO 2021
4,000
3,500
3,000
2,500
2,000
1,500
1,000
500
0
3,791
3,238
9
GASOIL REGULAR
GASOLINA REGULAR
OTROS

GRÁFICO NO.4
CECCOM
MERCANCIAS RETENIDAS
ABRIL-JUNIO 2021
TABACO (UNIDAD)
MEDICAMENTOS (CAJAS)
ALCOHOL (BOTELLAS)
262,716
295
29,338
0
50,000
100,000
150,000
200,000
250,000
300,000

SENPA

ABRIL-JUNIO 2021

GRÁFICO NO. 1
SENPA
RELACIÓN DE ACTIVIDADES
REALIZADAS POR LOCALIDAD
ABRIL-JUNIO 2021

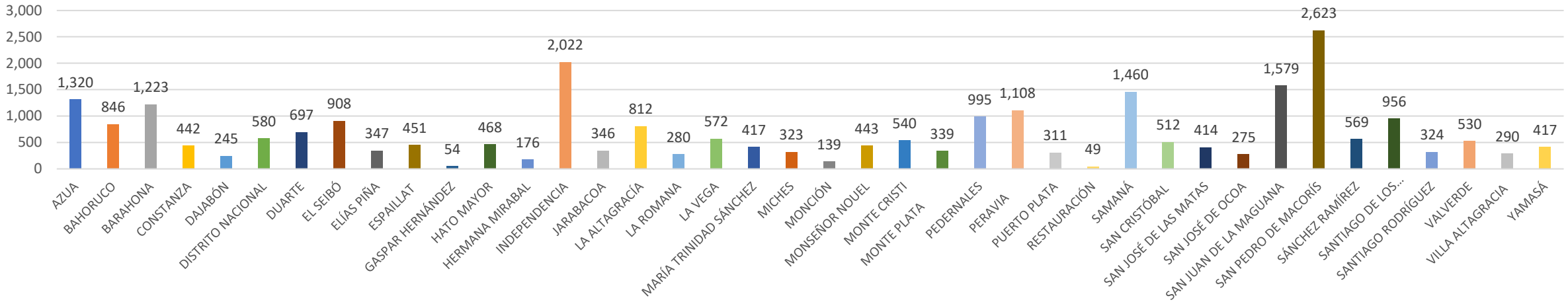

GRÁFICO NO. 2
SENPA
RELACIÓN DE ACTIVIDADES
REALIZADAS POR TIPO
ABRIL-JUNIO 2021

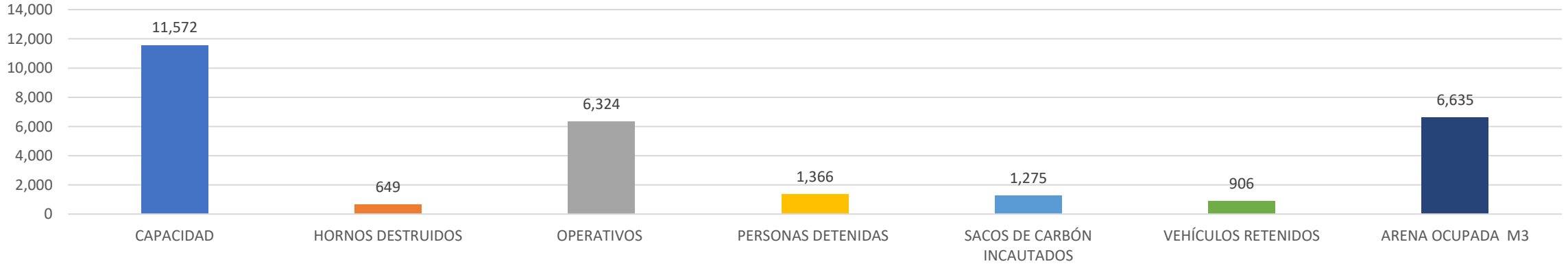

COMANDO CONJUNTO METROPOLITANO

ABRIL-JUNIO 2021

COMANDO CONJUNTO METROPOLITANO
ABRIL-JUNIO 2021

INSTITUCIONES INVOLUCRADAS	VEHÍCULOS Y MOTORIZADAS UTILIZADOS	PERSONAL MILITAR				DISTRIBUCION (%)
		OF. SUPERIORES	OF. SUBALTERNOS	ALISTADOS	TOTAL	
ERD	1,791	1,898	4,408	30,337	38,434	23
ARD	1,994	1,185	1,561	16,992	21,732	13
FARD	2,408	462	1,530	37,260	41,660	25
COCOM	330	275	243	1,796	2,644	2
FTC-CIUTRAN	4,197	1,418	3,472	14,140	23,227	14
MOPC	4,984	185	2,790	9,725	17,684	11
CESTUR	3,376	925	1,710	12,330	18,341	11
FUERZA DE AUMENTO	0	0	0	0	0	0
TOTAL GENERAL	19,080	6,348	15,714	122,580	163,722	100

GRÁFICO NO.1
COMANDO CONJUNTO METROPOLITANO
REGISTRO DE LAS ACTIVIDADES
ABRIL-JUNIO 2021

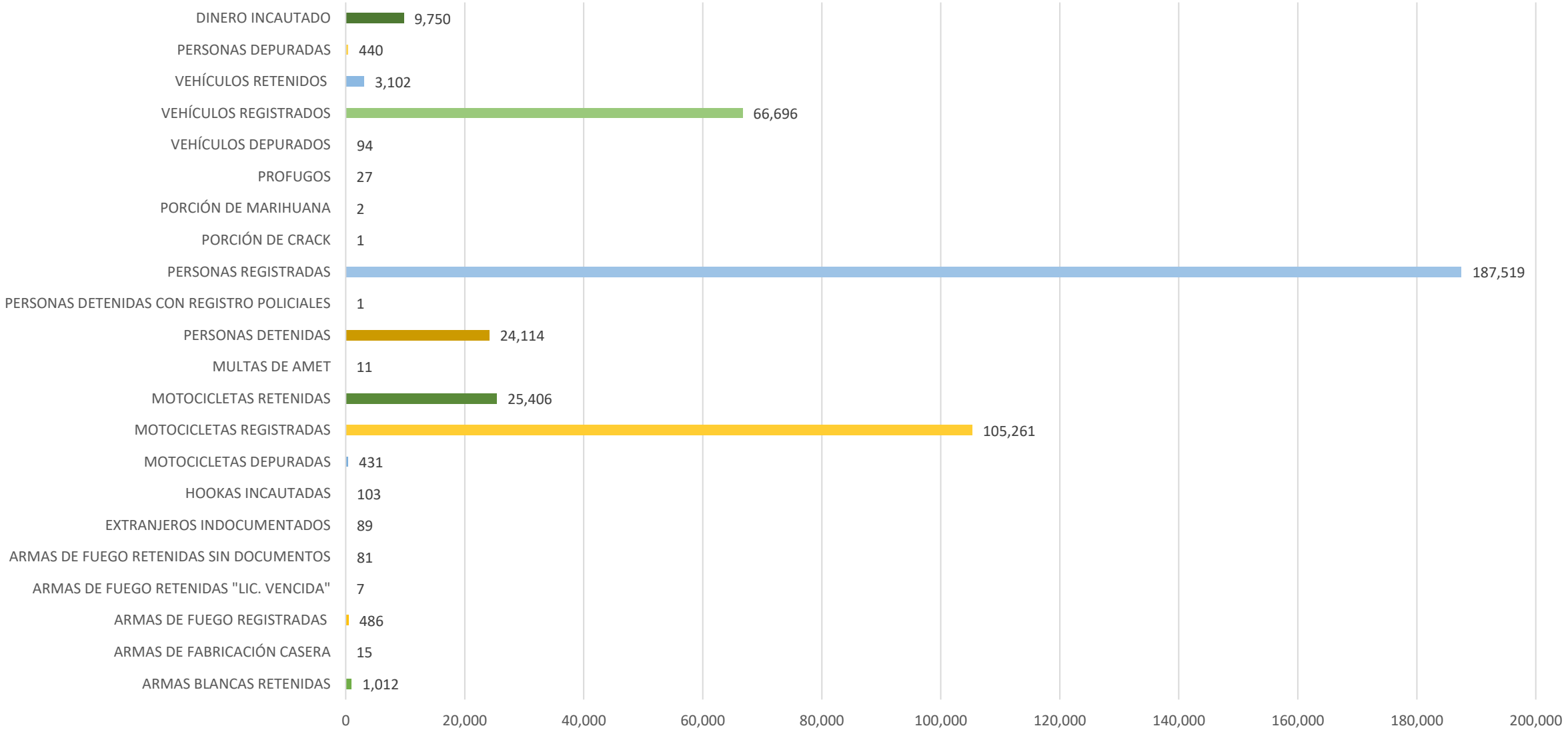

COMANDO CONJUNTO NORTE

ABRIL-JUNIO

2021

COMANDO CONJUNTO NORTE
RELACIÓN DE PERSONAL Y VEHÍCULOS UTILIZADOS
ABRIL-JUNIO 2021

INSTITUCIONES INVOLUCRADAS	VEHÍCULOS UTILIZADOS	PERSONAL MILITAR		TOTAL	DISTRIBUCION (%)
		OFICIALES	ALISTADOS		
ERD	298	5,177	26,034	31,211	47
ARD	362	1,982	12,658	14,640	22
FARD	85	1,870	18,251	20,121	30
TOTAL GENERAL	745	9,029	56,943	65,972	100

GRÁFICO NO.1
COMANDO CONJUNTO NORTE
OPERACIONES REALIZADAS
POR RESULTADOS OBTENIDOS
ABRIL-JUNIO 2021

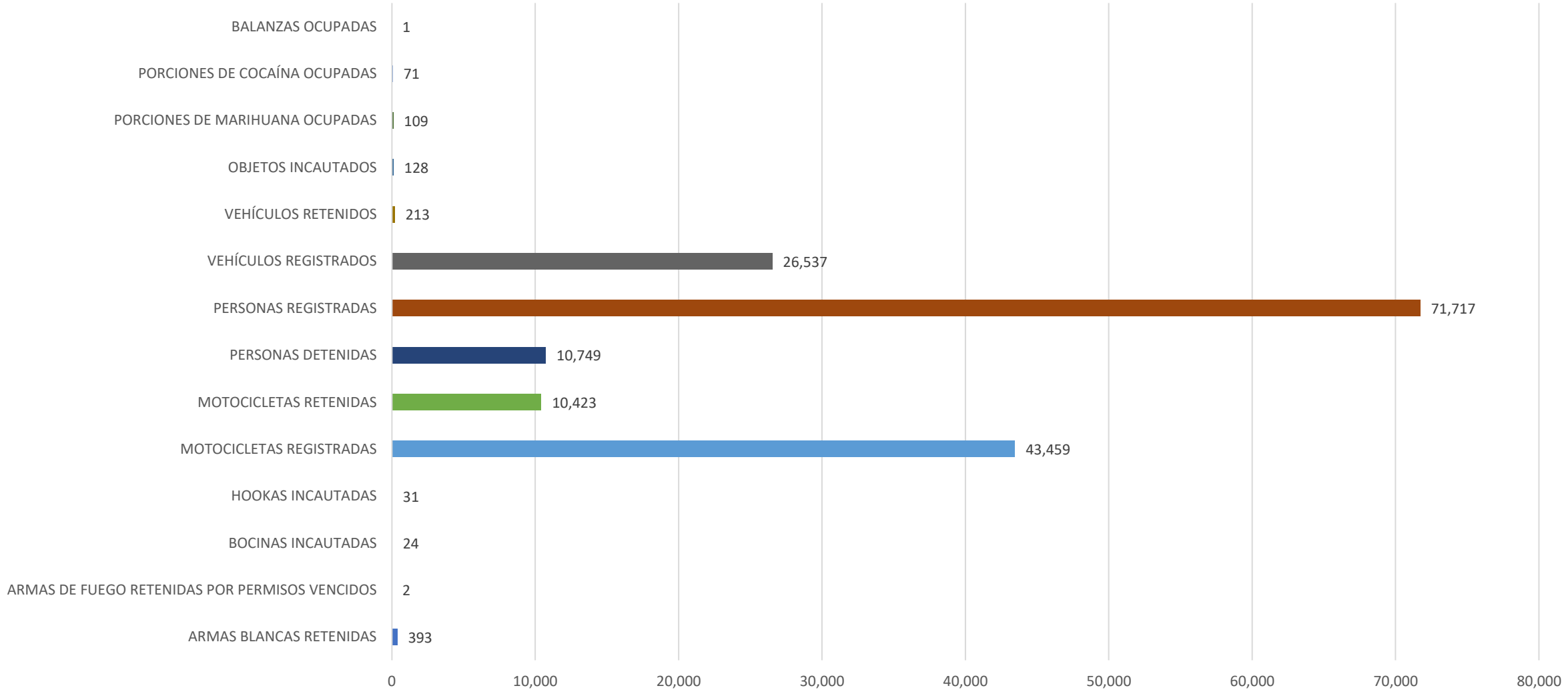

COMANDO CONJUNTO SUR

ABRIL-JUNIO

2021

COMANDO CONJUNTO SUR
RELACIÓN DE PERSONAL Y VEHÍCULOS UTILIZADOS
ABRIL-JUNIO 2021

INSTITUCIONES INVOLUCRADAS	CANTIDAD DE PUNTOS FIJOS	PERSONAL DE SERVICIO DIURNO	PERSONAL DE SERVICIO NOCTURNO	TOTAL PERSONAL ENVIADO	VEHÍCULOS UTILIZADOS	PATRULLAS		DISTRIBUCION (%)
						A PIE	MOTORIZADA	
ERD	219	1209	800	2009	45	72	88	78
ARD	31	248	108	356	8	33	11	14
CESTUR	11	77	57	134	27	0	9	5
FTC-CIUTRAN	0	40	42	82	6	0	18	3
TOTAL	261	1574	1007	2581	86	105	126	100

GRÁFICO NO.2
COMANDO CONJUNTO SUR
ACCIONES OPERATIVAS POR RESULTADOS OBTENIDOS
ABRIL-JUNIO 2021

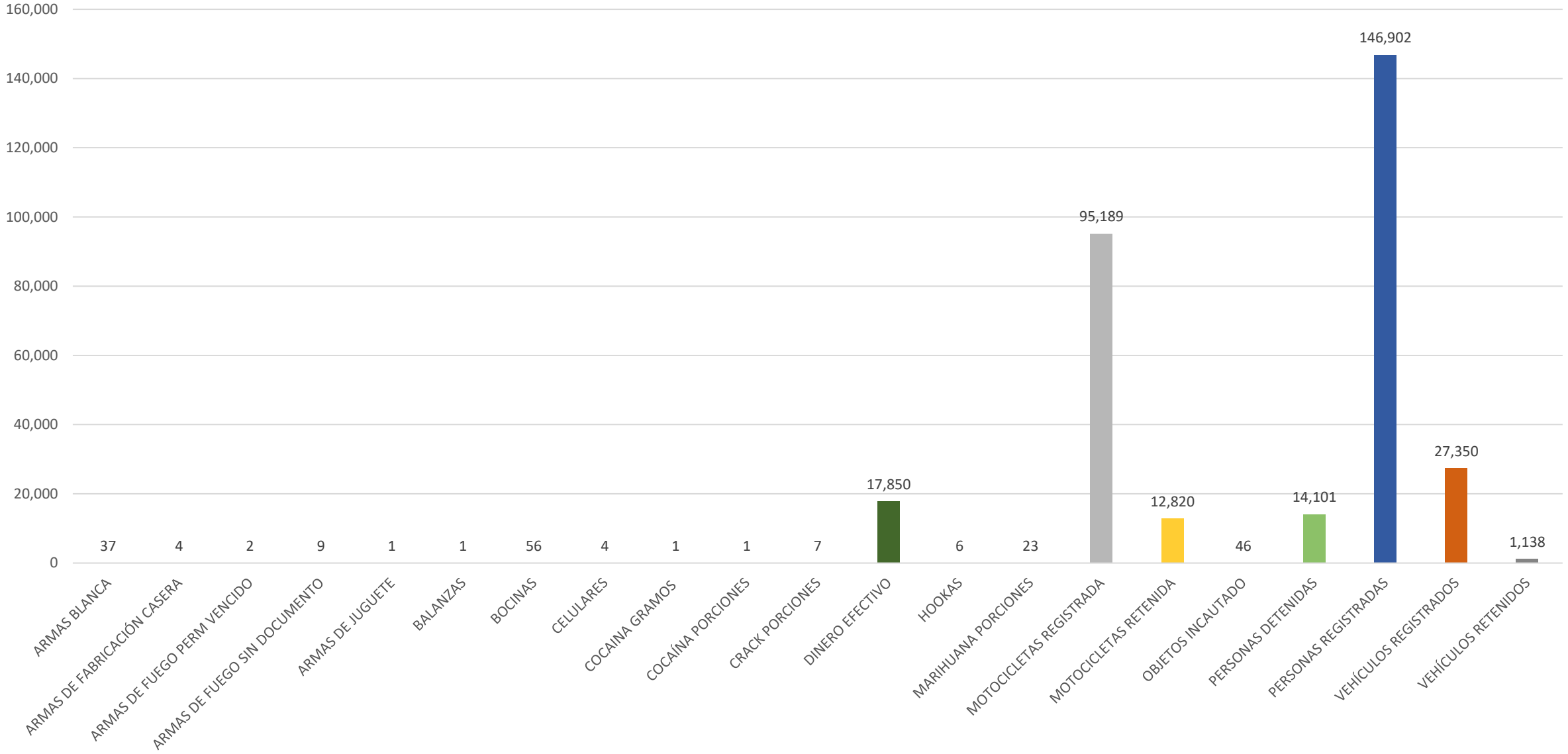

COMANDO CONJUNTO ESTE

ABRIL-JUNIO 2021

COMANDO CONJUNTO ESTE
RELACIÓN DE PERSONAL Y VEHÍCULOS UTILIZADOS
ABRIL-JUNIO 2021

INSTITUCIONES NVOLUCRADAS	VEHÍCULOS UTILIZADOS	PERSONAL MILITAR			PATRULLAS A PIE	MOTORIZADA	DISTRIBUCION (%)
		OFICIALES	ALISTADOS	TOTAL PERSONAL			
ERD	60	133	1,044	1,177	431	60	31
ARD	30	120	899	1,019	225	30	27
FARD	1	30	60	90	0	20	2
CIUTRAN	60	60	412	472	0	60	12
CESTUR	30	60	960	1,020	0	30	27
TOTAL GENERAL	181	403	3,375	3,778	656	200	100

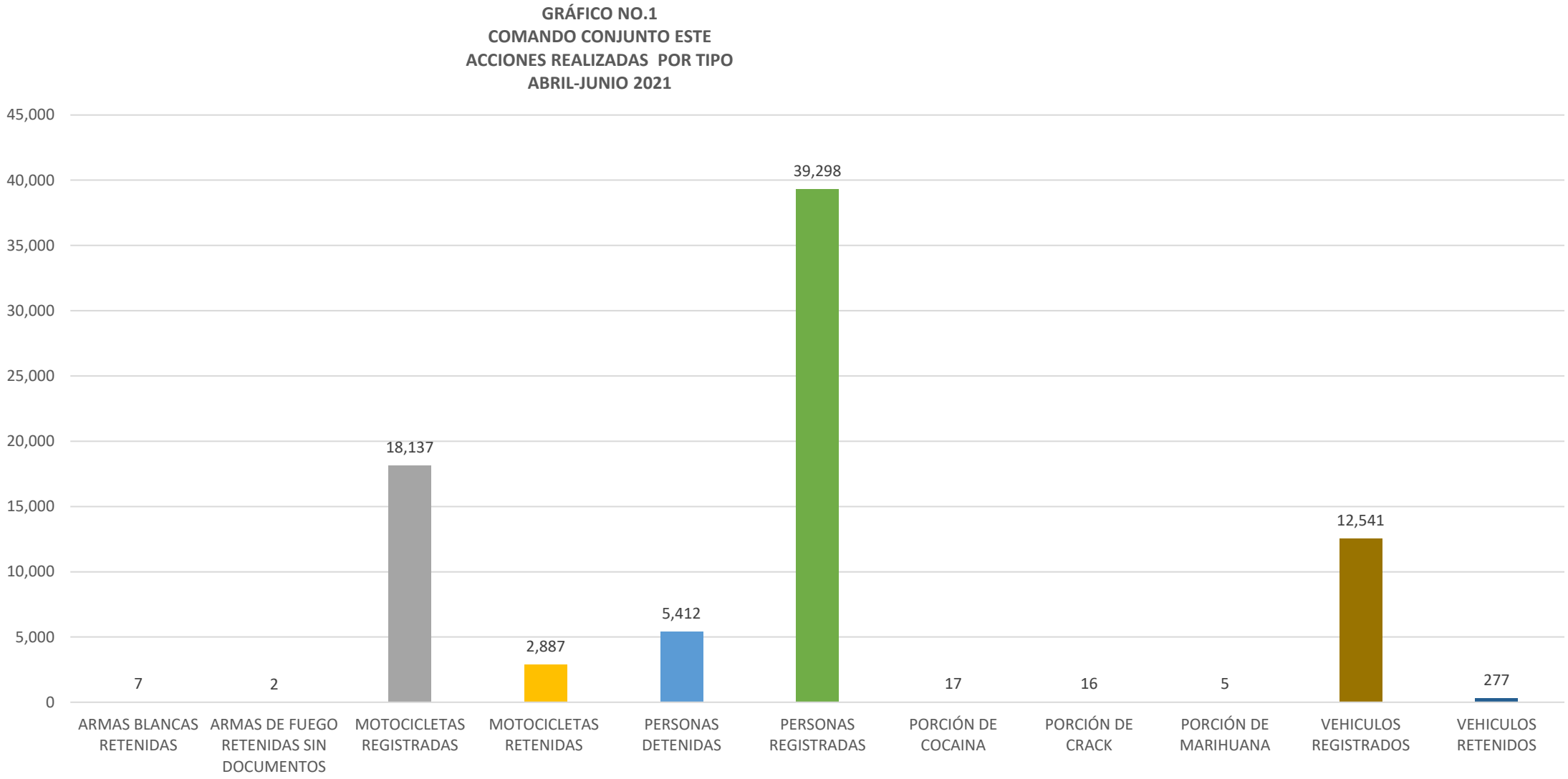
GRÁFICO NO.1
COMANDO CONJUNTO ESTE
ACCIONES REALIZADAS POR TIPO
ABRIL-JUNIO 2021
45,000
40,000
35,000
30,000
25,000
20,000
15,000
10,000
5,000
0
7
2
18,137
2,887
5,412
39,298
17
16
5
12,541
277
ARMAS BLANCAS RETENIDAS
ARMAS DE FUEGO RETENIDAS SIN DOCUMENTOS
MOTOCICLETAS REGISTRADAS
MOTOCICLETAS RETENIDAS
PERSONAS DETENIDAS
PERSONAS REGISTRADAS
PORCIÓN DE COCAINA
PORCIÓN DE CRACK
PORCIÓN DE MARIHUANA
VEHICULOS REGISTRADOS
VEHICULOS RETENIDOS

DIRECCIÓN GENERAL DEL PLAN SOCIAL DE LAS FUERZAS ARMADAS

ABRIL-JUNIO 2021

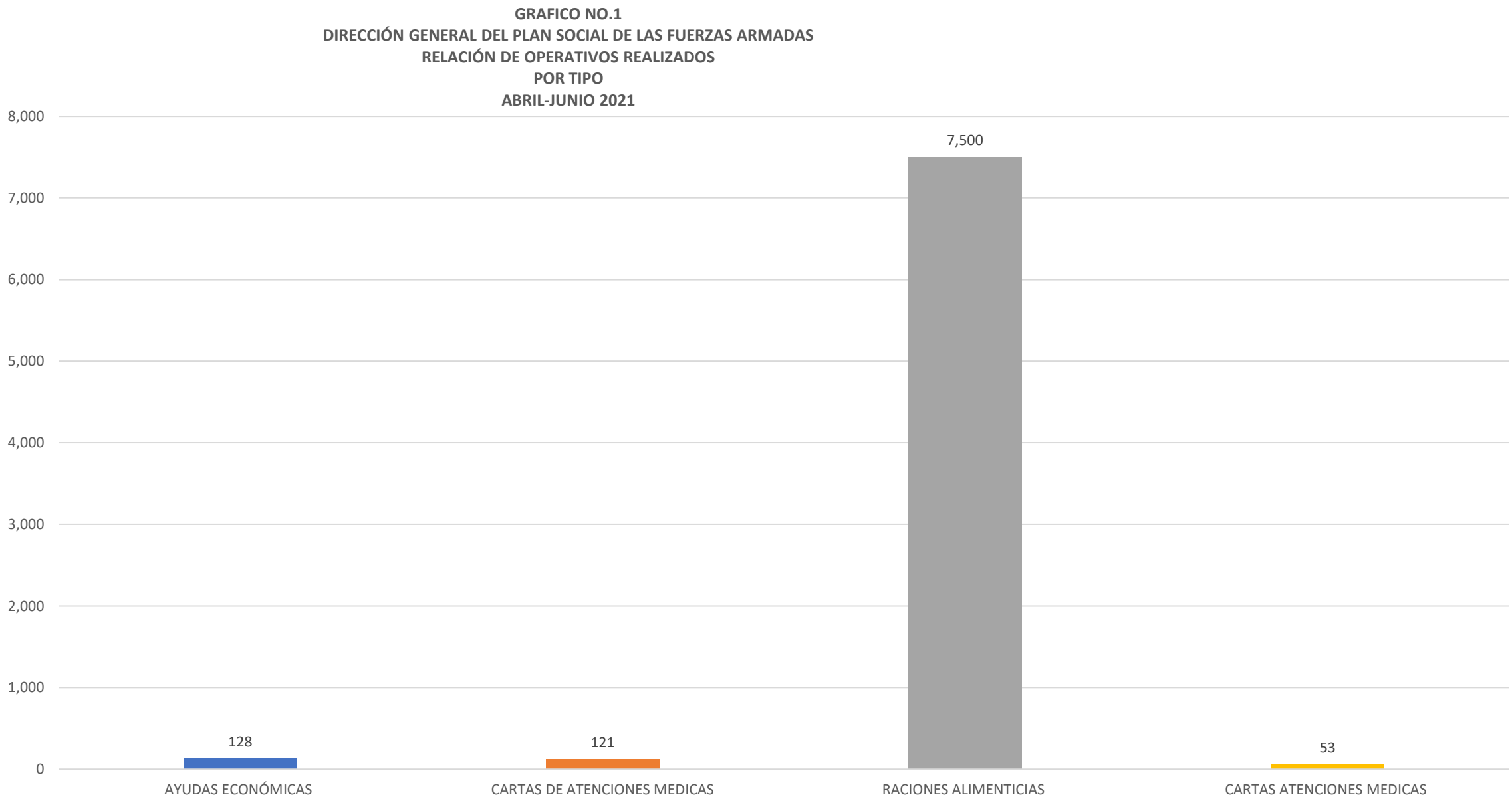
GRAFICO NO.1
DIRECCIÓN GENERAL DEL PLAN SOCIAL DE LAS FUERZAS ARMADAS
RELACIÓN DE OPERATIVOS REALIZADOS
POR TIPO
ABRIL-JUNIO 2021
8,000
7,000
6,000
5,000
4,000
3,000
2,000
1,000
0
128
121
7,500
53
AYUDAS ECONÓMICAS
CARTAS DE ATENCIONES MEDICAS
RACIONES ALIMENTICIAS
CARTAS ATENCIONES MEDICAS

Superintendencia de Vigilancia y Seguridad Privada

ABRIL-JUNIO 2021

GRÁFICO NO. 1
SUPERINTENDENCIA DE VIGIILANCIA Y SEGURIDAD PRIVADA
RELACIÓN DE INCIDENTES REGISTRADOS
ABRIL-JUNIO 2021

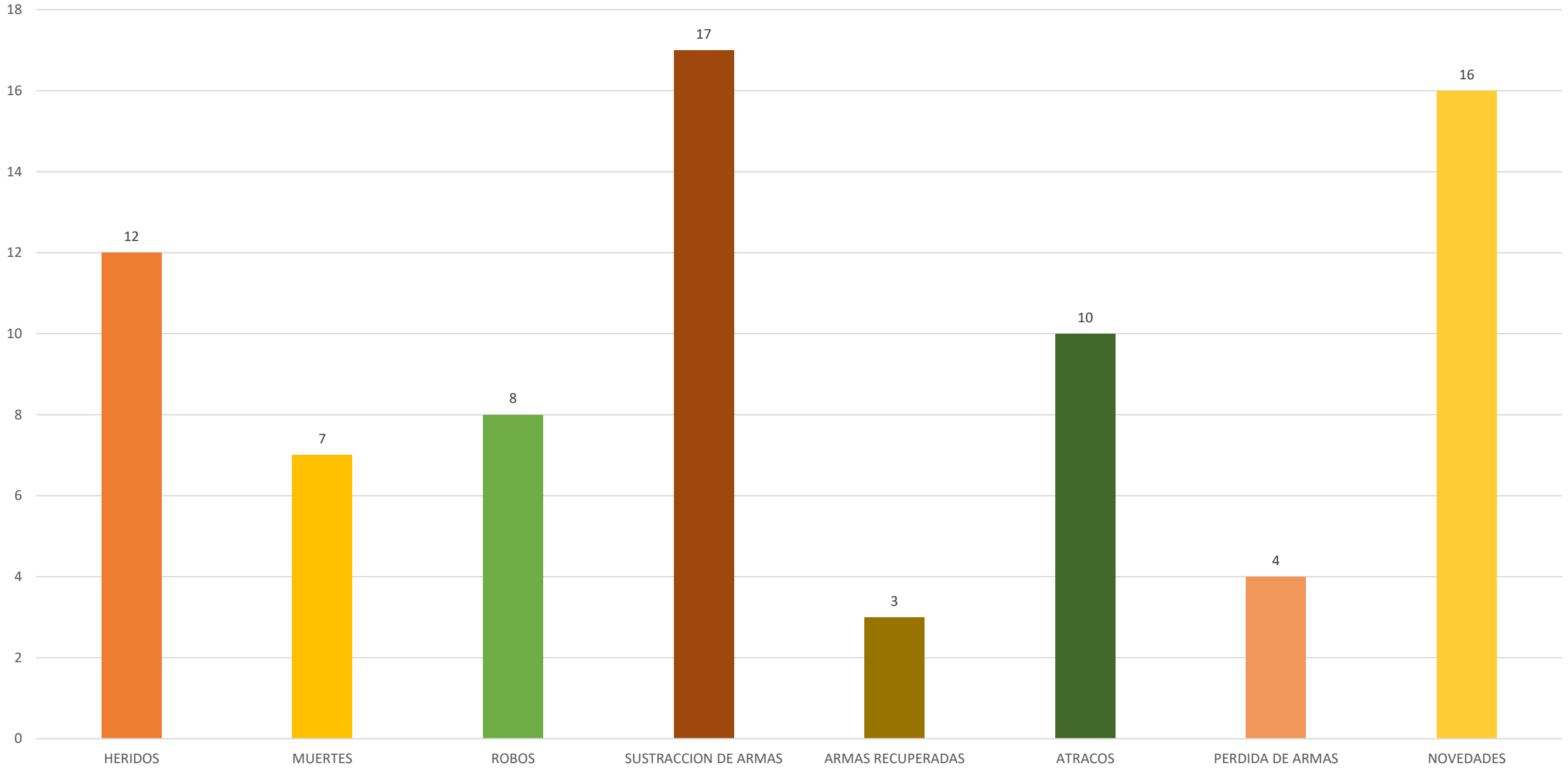

PROGRAMA DE EDUCACIÓN Y CAPACITACIÓN PROFESIONAL DE LAS FUERZAS ARMADAS GRAN GENERAL RESTAURADOR GREGORIO LUPERON (PECPFFAA "GGRGL")

A JUNIO 2021

GRAFICO NO.1
PROGRAGAMA DE EDUCACION Y CAPACITACION
PROFESIONAL DE LAS FUERZAS ARMADAS
RELACIÓN DE PERSONAL MILITAR QUE SE ENCUENTRA REALIZANDO CURSOS
EN EL EXTERIOR
POR INTITUCIÓN
A JUNIO 2021

GRAFICO NO.2
PROGRAGAMA DE EDUCACION Y CAPACITACION
PROFESIONAL DE LAS FUERZAS ARMADAS
PERSONAL MILITAR QUE SE ENCUENTRA REALIZANDO CURSOS
EN EL EXTERIOR
POR PAÍS
A JUNIO 2021

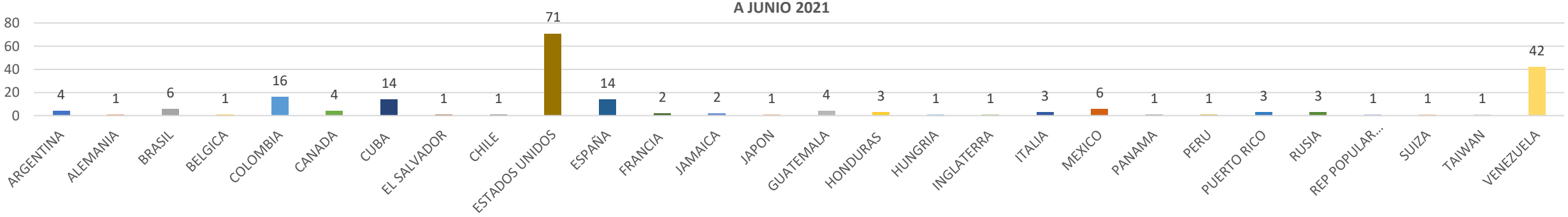

TOTAL DE MIEMBROS EN CAPACITACION: 209

GRAFICO NO.3
PROGRAGAMA DE EDUCACION Y CAPACITACION
PROFESIONAL DE LAS FUERZAS ARMADAS
RELACIÓN PORCENTUAL DE PERSONAL MILITAR QUE SE ENCUENTRA REALIZANDO CURSOS
EN EL EXTERIOR
POR SEXO
A JUNIO 2021

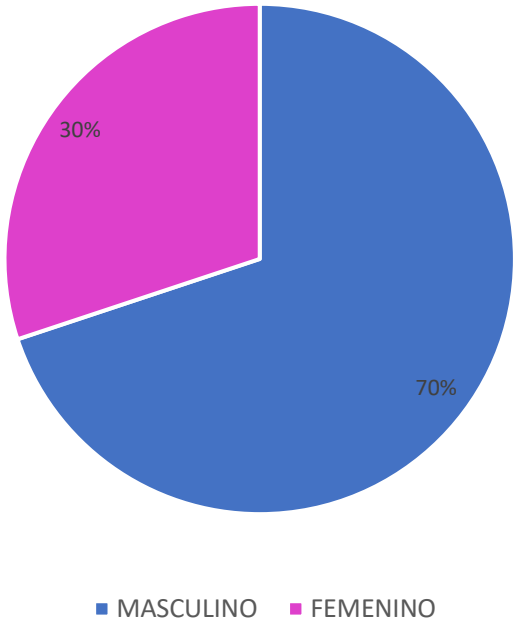

DIRECCIÓN GENERAL DE LAS ESCUELAS VOCACIONALES DE LAS FF. AA. Y LA P.N.

A JUNIO 2021

GRAFICO NO.1
DIRECCIÓN GENERAL DE LAS ESCUELAS VOCACIONALES DE LAS FF. AA. Y LA P.N.
RELACIÓN DE ESTUDIANTES POR ESCUELAS
A JUNIO 2021

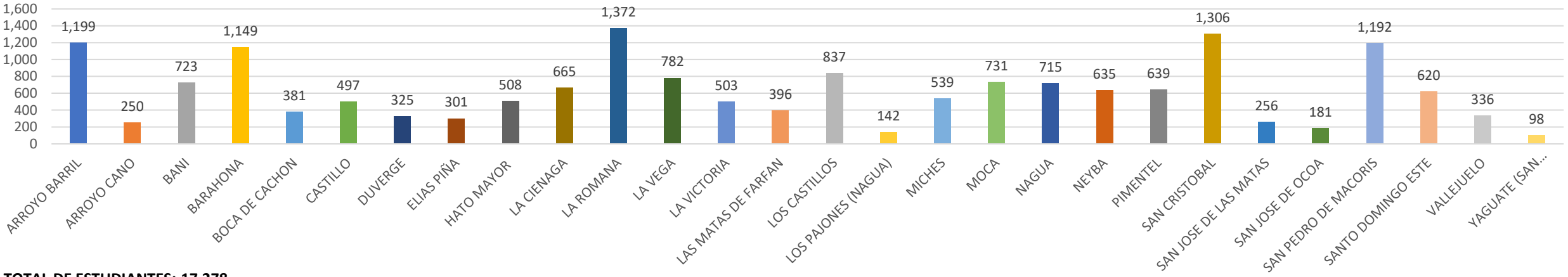

TOTAL DE ESTUDIANTES: 17,278

GRAFICO NO.2
DIRECCIÓN GENERAL DE LAS ESCUELAS VOCACIONALES DE LAS FF. AA. Y LA P.N.
RELACIÓN DE ESTUDIANTES INSCRITOS POR ASISTENCIA
A JUNIO 2021

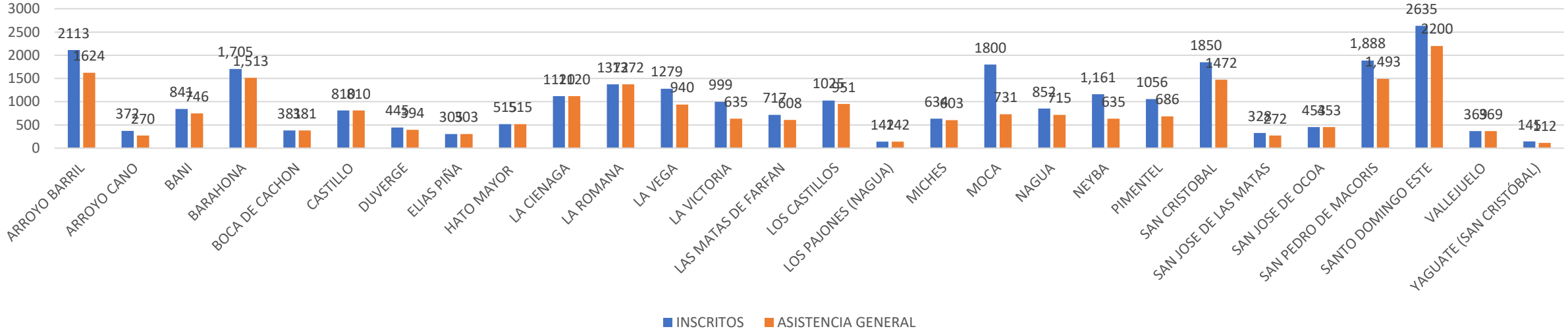

GRAFICO NO.3
DIRECCIÓN GENERAL DE LAS ESCUELAS VOCACIONALES DE LAS FF. AA. Y LA P.N.
RELACIÓN PORCENTUAL DE ESTUDIANTES INSCRITOS
POR ASISTENCIA
A JUNIO 2021

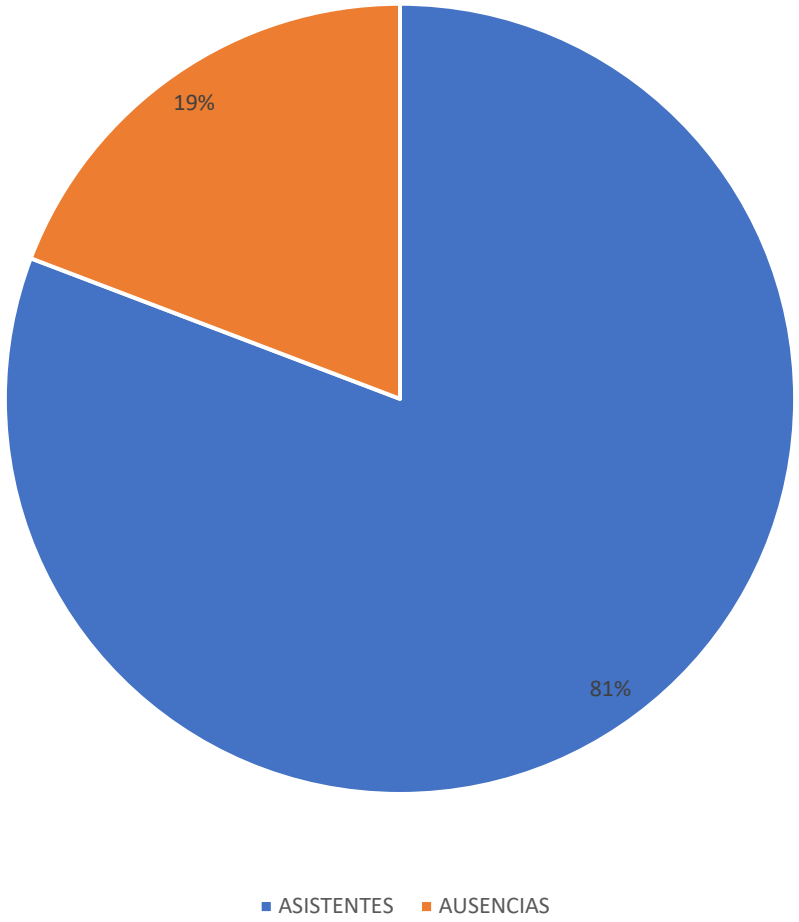

GRAFICO NO.3
DIRECCIÓN GENERAL DE LAS ESCUELAS VOCACIONALES DE LAS FF. AA. Y LA P.N.
RELACIÓN DE ESTUDIANTES POR ESCUELAS Y SEXO
A JUNIO 2021

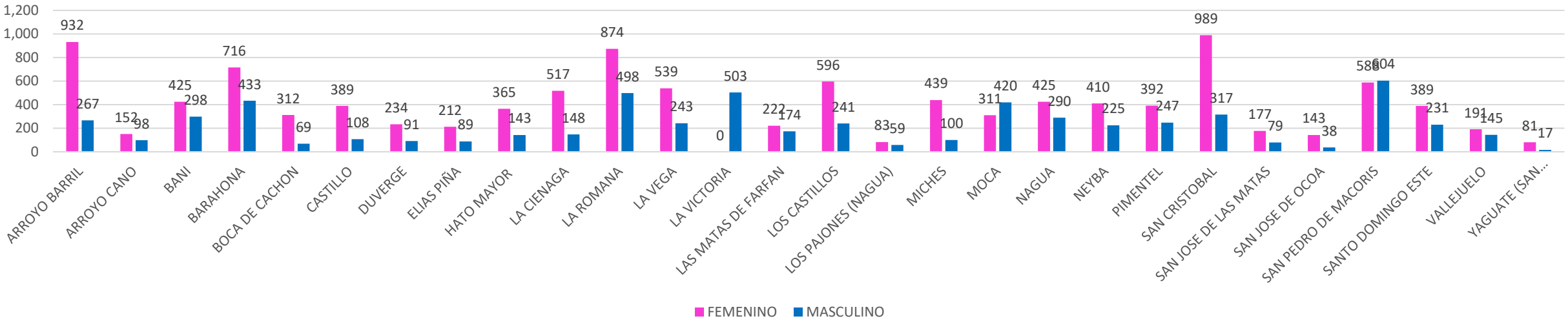

GRAFICO NO.5
DIRECCIÓN GENERAL DE LAS ESCUELAS VOCACIONALES DE LAS FF. AA. Y LA P.N.
RELACIÓN PORCENTUAL DE ESTUDIANTES POR ESCUELAS Y SEXO
A JUNIO 2021

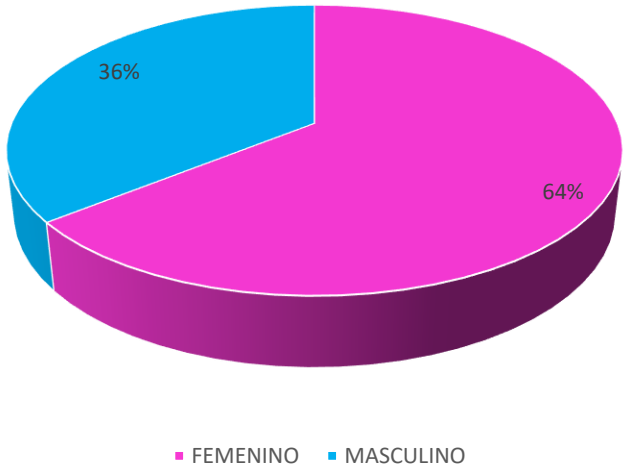

GRAFICO NO.6
DIRECCIÓN GENERAL DE LAS ESCUELAS VOCACIONALES DE LAS FF. AA. Y LA P.N.
RELACIÓN DE ESTUDIANTES POR CONDICIÓN
A JUNIO 2021

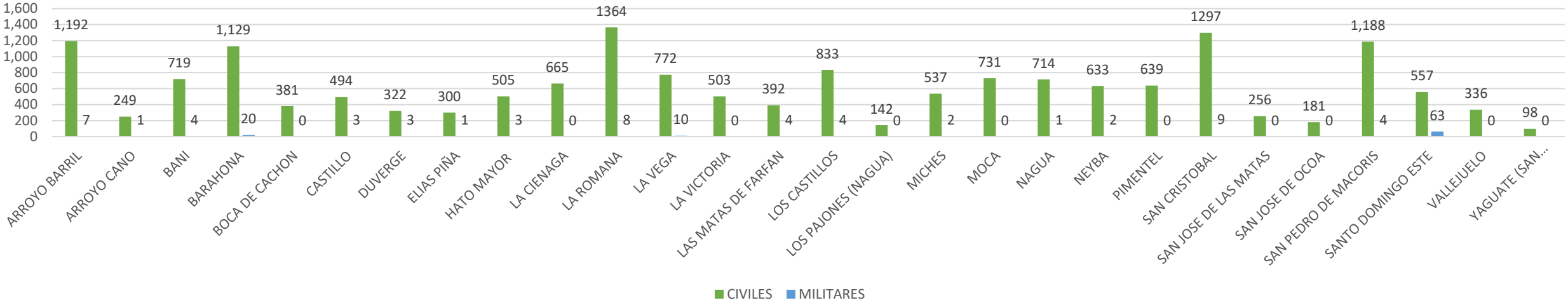

GRAFICO NO.7
DIRECCIÓN GENERAL DE LAS ESCUELAS VOCACIONALES DE LAS FF. AA. Y LA P.N.
RELACIÓN PORCENTUAL DE ESTUDIANTES POR CONDICIÓN
A JUNIO 2021

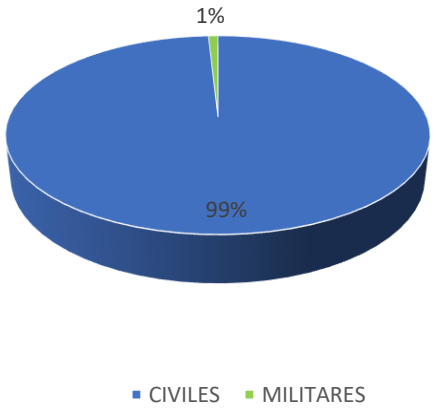

GRAFICO NO.8
DIRECCIÓN GENERAL DE LAS ESCUELAS VOCACIONALES DE LAS FF. AA. Y LA P.N.
RELACIÓN DE ESTUDIANTES POR CONDICIÓN
A JUNIO 2021

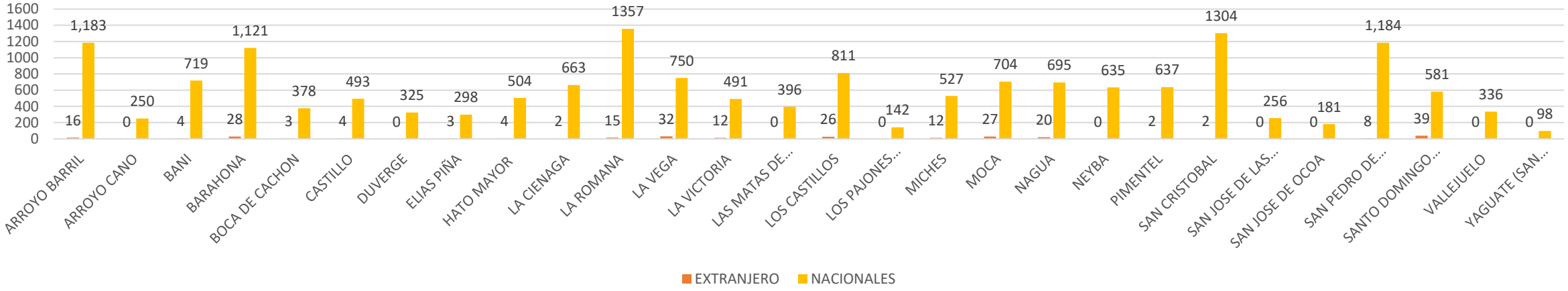

GRAFICO NO.9
DIRECCIÓN GENERAL DE LAS ESCUELAS VOCACIONALES DE LAS FF. AA. Y LA P.N.
RELACIÓN PORCENTUAL DE ESTUDIANTES POR CONDICIÓN
A JUNIO 2021

JUNTA DE RETIRO DE LAS FUERZAS ARMADAS

República Dominicana

ABRIL-JUNIO 2021

GRÁFICO NO.1
JUNTA DE RETIRO
RELACIÓN DE PENSIONES POR INSTITUCIÓN
ABRIL-JUNIO 2021

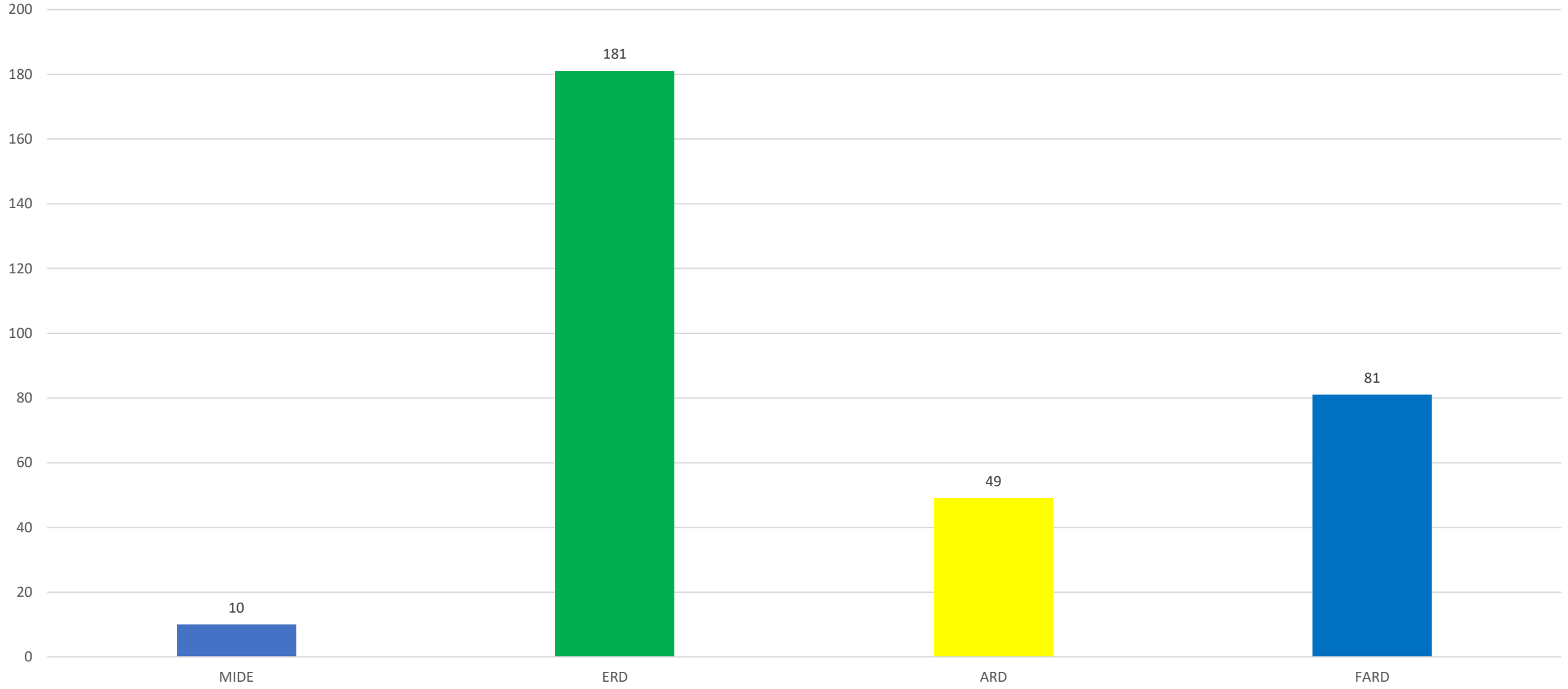

TOTAL PENSIONES OTORGADAS: 321

ABRIL-JUNIO 2021

INSTITUTO SUPERIOR PARA LA DEFENSA
MATRICULA DE ESTUDIANTES EN LA DIFERENTES ESCUELAS POR SEXO
A MAYO 2021

NO.	Escuelas	Masculino	Femeninos
1	EGAEE	77	31
2	EGDC	13	1
3	EGDDHHyDIH	41	24
4	EGEMERD	33	1
5	EGCEMN	14	1
6	EGCEMA	13	0
7	AMBC	232	45
8	ARD	182	33
9	FARD	134	30
Sub-Total		739	166
Total		905	

INSTITUTO SUPERIOR PARA LA DEFENSA
RELACION DE PARTICIPANTES DE OTROS CURSOS (CHARLAS, SEMINARIOS, Y TALLERES)
A MAYO 2021

Escuela/ Academia	Cursos	Militares	Civiles	Total
EGAEE	Maestria en Seguridad y Defensa Nacional	27	50	77
	Especialidad en Geopolítica	13	17	30
	Diplomado en Ciberseguridad y Ciberdefensa	0	0	0
EGDC	Especialidad en Comando y Estado Mayor Conjunto	29	26	55
	Diplomado de Gestion y Administracion de los Recursos para la Defensa	14		14
EGDDHHyDIH	Especialidad en Derechos Humanos y Derechos Humanitarios	0	0	0
	Diplomado en Derechos Humanos y Derechos Humanitarios	0	0	0
EGEMERD	Especialidad en Comando y Estado Mayor para Fuerzas Terrestres y Operaciones Militares	34	0	34
EGCEMN	Especialidad en Comando y Estado Mayor Naval	15		15
EGCEMA	Especialidad en Comando y Estado Mayor Aereo	13		13
ACMB	Licenciatura en Ciencias Militares	277		277
ARD	Licenciatura en Ciencias Navales	215		215
FARD	Licenciatura en Ciencias Aereonauticas	164		164
Total	**894**			

INSTITUTO SUPERIOR PARA LA DEFENSA
PARTICIPACION EN LOS CURSOS DE LAS DIFERENTES INSTITUCIONES MILITARES, CIVILES, Y EXTRANJEROS
A MAYO 2021

NO.	Escuela	ERD	FARD	ARD	PN	CIVILES	EXTRANJEROS
1	EGAEE	8	8	8	4	67	2
2	EGDC	7	5	2	0	0	0
3	EGDDHHyDIH	29	1	2	4	26	3
4	EGEMERD	33	0	1	0	0	0
5	EGCEMN	0	1	12	0	0	2
6	EGCEMA	1	8	1	0	0	3
7	AMBC	277	0	0	0	0	2
8	ARD	0	0	215	0	0	6
9	FARD	0	164	0	0	0	0
Total General		**355**	**187**	**241**	**8**	**93**	**18**

INSTITUTO SUPERIOR PARA LA DEFENSA
RELACION DE PARTICIPANTES POR NACIONALIDAD Y ACADEMIA-ESCUELA
A MAYO 2021

Escuela/Academia	Nacionalidad							
	Dominicano	Colombiano	Guatemalteco	Hondureño	Nicaraguense	Panameño	Salvadoreño	EE.UU
EGAEE	55	**0**	2					
EGDC	14							
EGDDHHyDIH	62		1	1	1			
EGEMERD	34							
EGCEMN	13				2			
EGCEMA	10			1	1		1	
AMBC	275	**1**						1
ARD	205		1	3		6		
FARD	154		2	1	1	1	1	
Sub-Total	**822**	**1**	**6**	**6**	**5**	**7**	**2**	**1**
Total	**850**							

Dependencia del Ministerio de Defensa

Servicio Militar Voluntario

Disciplina y valores para una mejor nación

A JUNIO 2021

GRÁFICO NO. 1
SERVICIO MILITAR VOLUNTARIO
RELACIÓN DE ASISTENCIAS POR REGIÓN
A JUNIO 2021

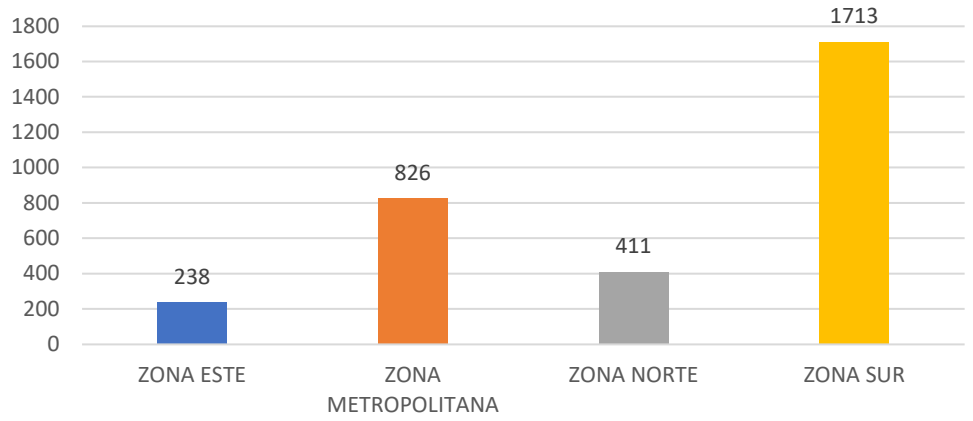

TOTAL DE ASISTENCIAS: 3,188

GRÁFICO NO. 2
SERVICIO MILITAR VOLUNTARIO
RELACIÓN DE AUSENCIAS POR REGIÓN
A JUNIO 2021

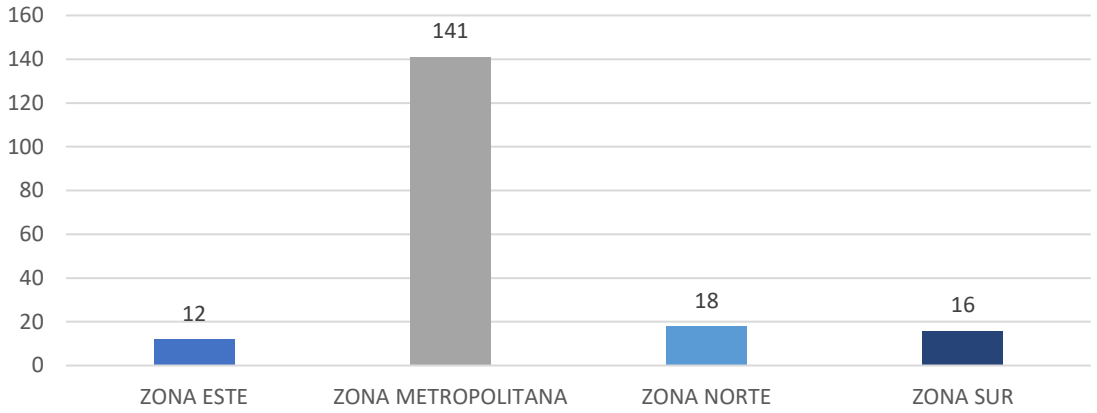

TOTAL DE AUSENCIAS: 187

GRÁFICO NO. 3
SERVICIO MILITAR VOLUNTARIO
RELACIÓN DE DESERCIONES POR REGIÓN
A JUNIO 2021

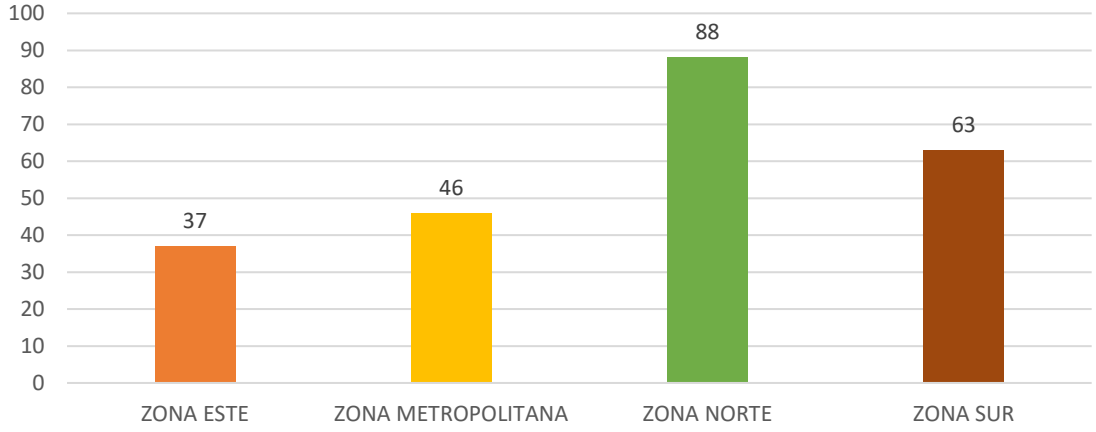

TOTAL DESERCION: 234

SANIDAD MILITAR

CENTRO DE SALUD MINISTERIO DE DEFENSA

ABRIL-JUNIO

EMERGENCIAS

GRÁFICO NO. 1
DISPENSARIO MEDICO MIDE
RELACIÓN DE PORCENTUAL
DE EMERGENCIAS
POR SEXO
ABRIL-JUNIO 2021

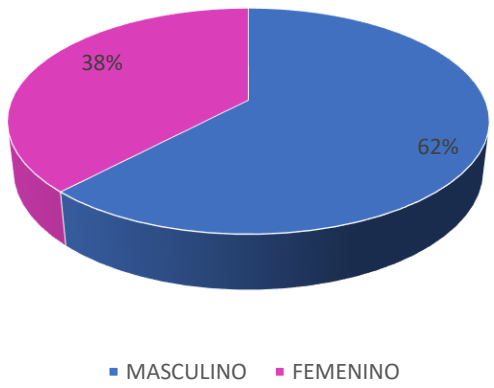

GRÁFICO NO. 2
DISPENSARIO MEDICO MIDE
RELACIÓN DE DE EMERGENCIAS
POR CATEGORIA
ABRIL-JUNIO 2021

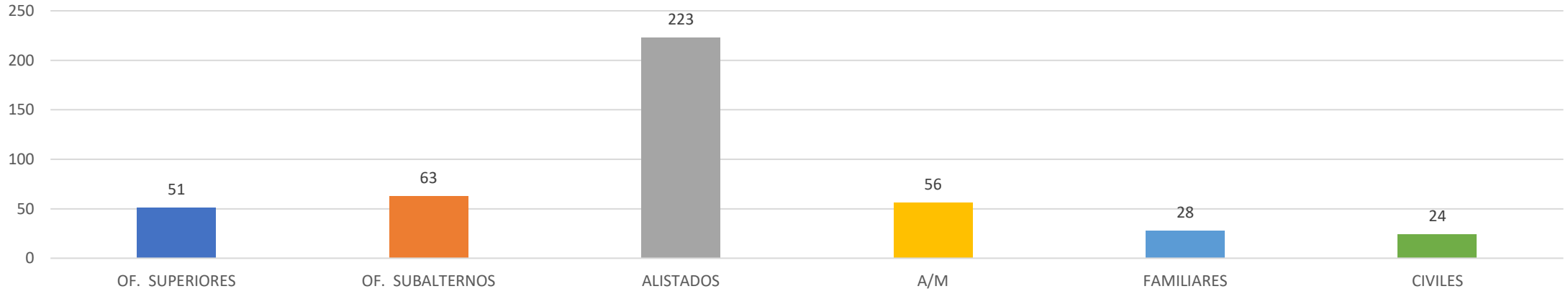

TOTAL DE EMERGENCIAS: 445

ODONTOLOGÍA

GRÁFICO NO. 1
DISPENSARIO MEDICO MIDE
RELACIÓN DE CONSULTAS REALIZADAS
POR EL DEPT. DENTAL
POR CATEGORIA
ABRIL-JUNIO 2021

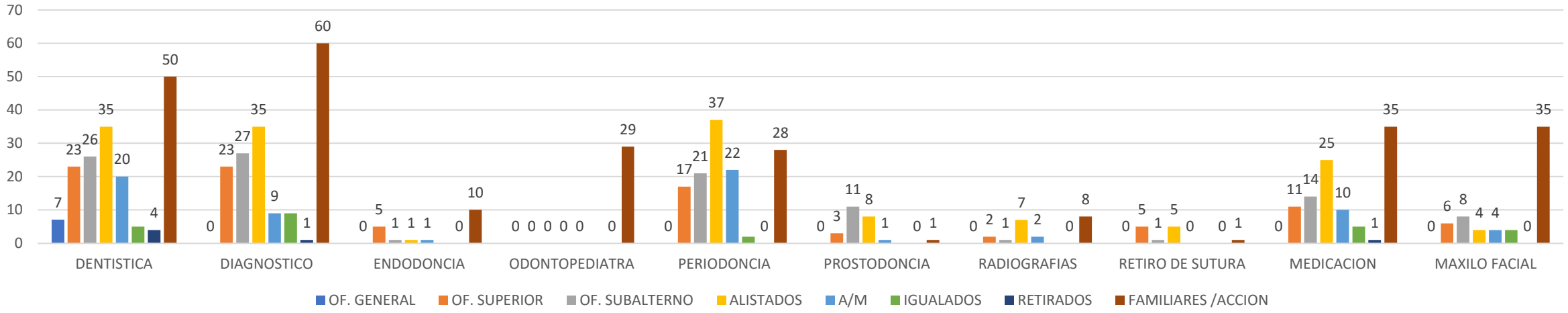

GRÁFICO NO. 1
DISPENSARIO MEDICO MIDE
RELACIÓN DE CONSULTAS REALIZADAS
POR EL DEPT. DENTAL
POR SEXO
ABRIL-JUNIO 2021

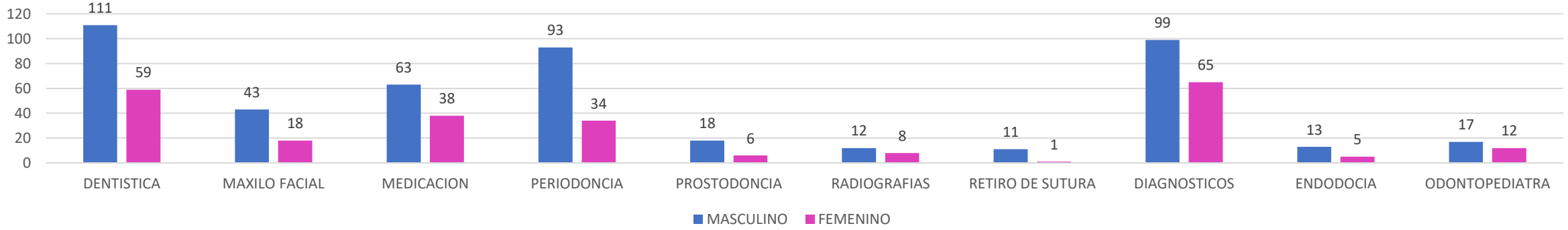

HOSPITAL CENTRAL DE LAS FUERZAS ARMADAS
RESUMEN ESTADÍSTICO

ABRIL-JUNIO 2021

CONSULTAS

GRAFICO NO. 3
HOSPITAL MILITAR DOCENTE DR. RAMON DE LARA
RELACIÓN DE FALLECIMIENTOS OCURRIDOS
POR ESPECIALIDAD
ABRIL-JUNIO 2021

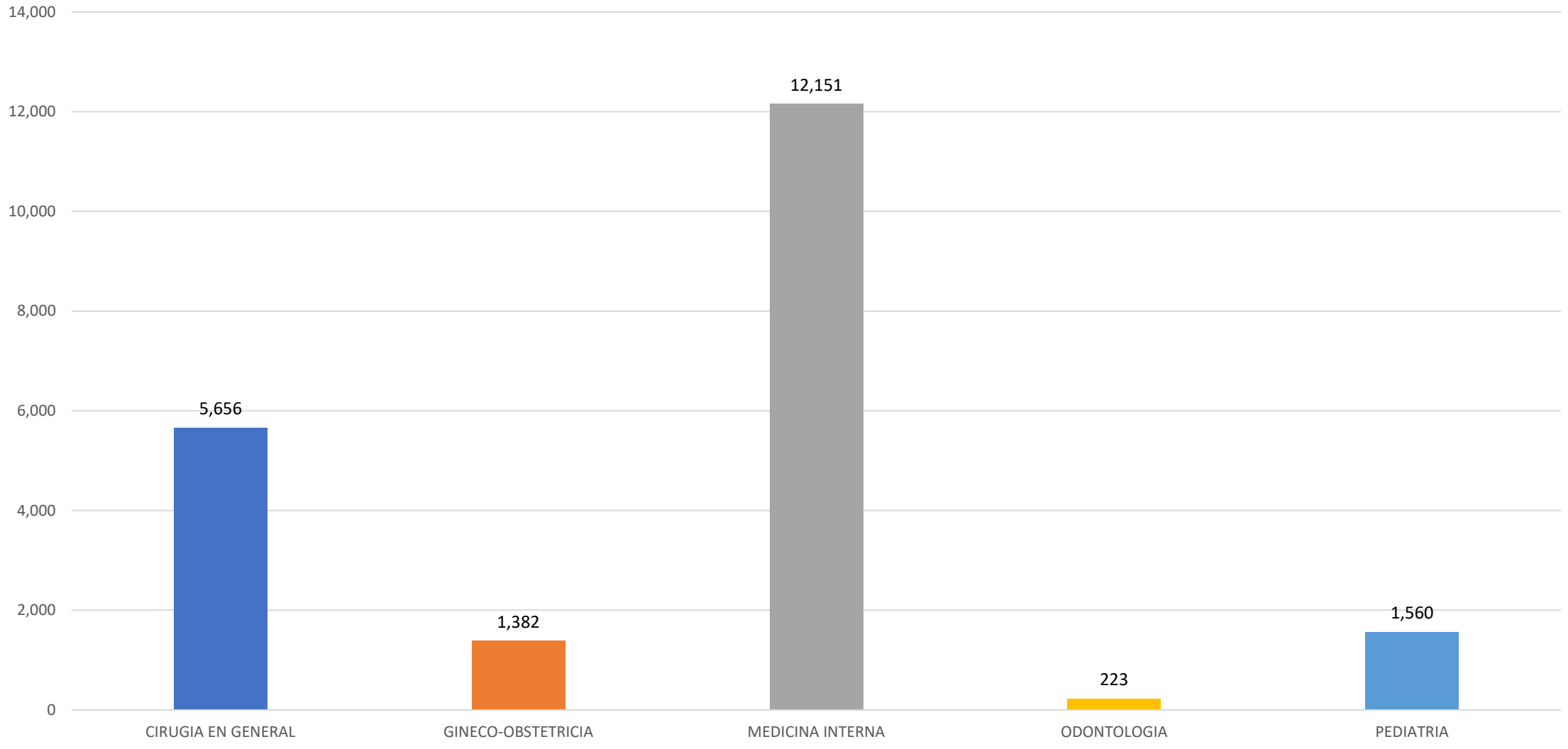

TOTAL DE CONSULTAS REALIZADAS: 20,972

PARTOS

GRÁFICO NO.1
HOSPITAL CENTRAL DE LAS FUERZAS ARMADAS
NACIMIENTOS Y LEGRADOS
ABRIL-JUNIO 2021

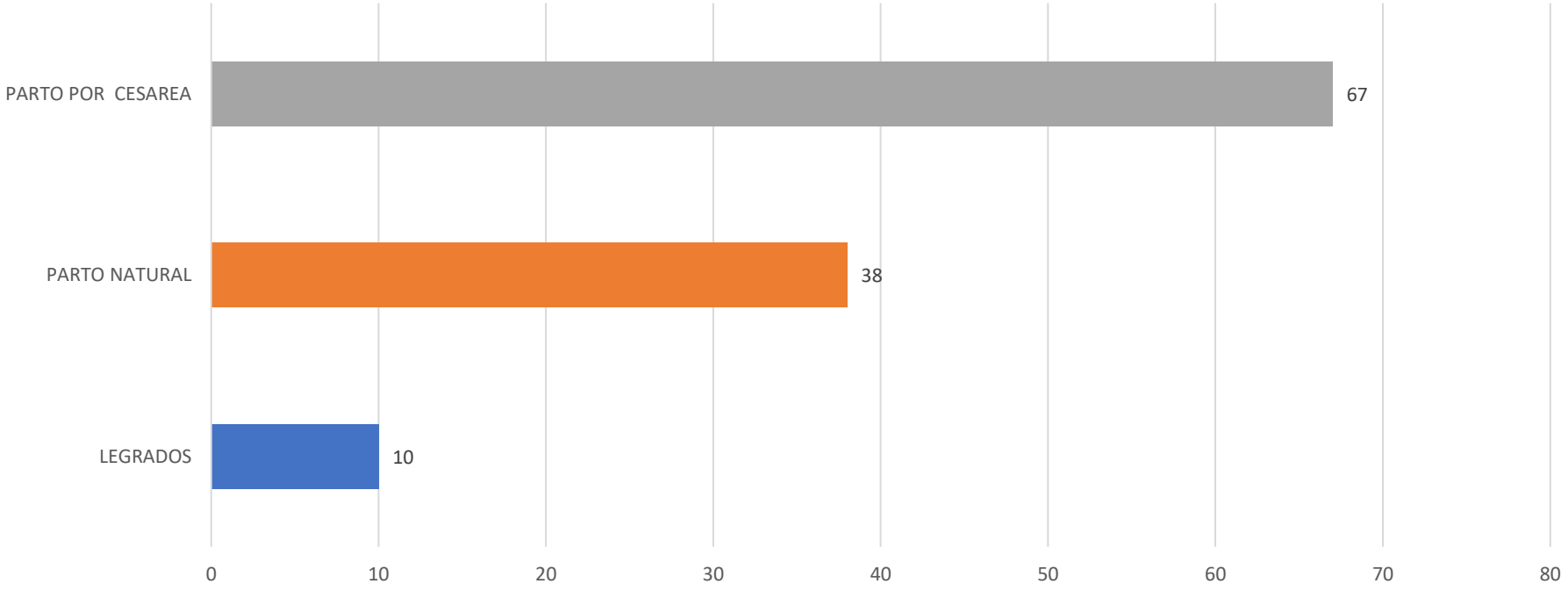

TOTAL DE PARTOS: 115

EMERGENCIAS

GRÁFICO NO.4
HOSPITAL CENTRAL DE LAS FUERZAS ARMADAS
EMERGENCIAS OCURRIDAS
POR ESPECIALIDAD
ABRIL-JUNIO 2021

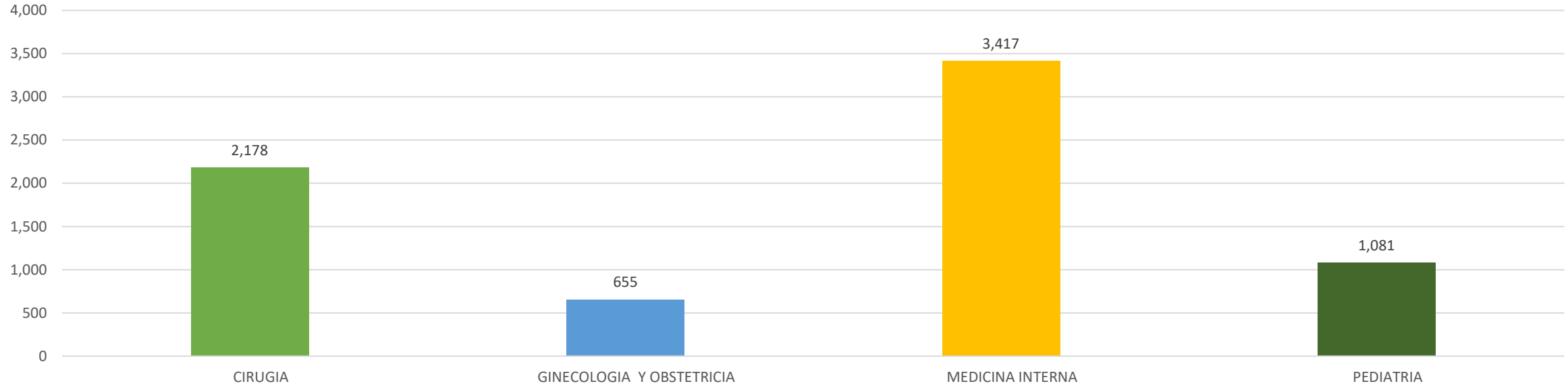

TOTAL DE EMERGENCIAS ATENDIDAS: 7,331

RESUMEN POR CATEGORIA

GRÁFICO NO.1
HOSPITAL CENTRAL DE LAS FUERZAS ARMADAS
CONSULTAS POR CATEGORIA
ABRIL-JUNIO 2021

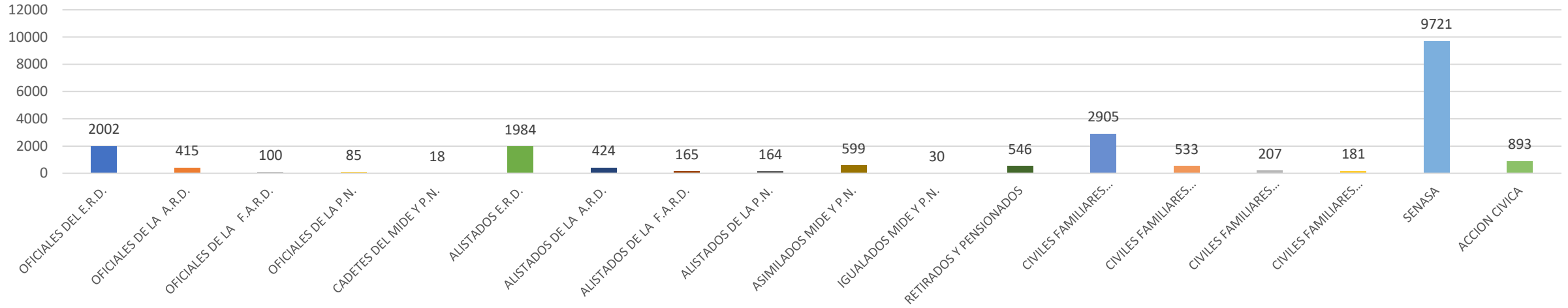

TOTAL DE CONSULTAS: 20,972

GRÁFICO NO.2
HOSPITAL CENTRAL DE LAS FUERZAS ARMADAS
INGRESOS POR CATEGORIA
ABRIL-JUNIO 2021

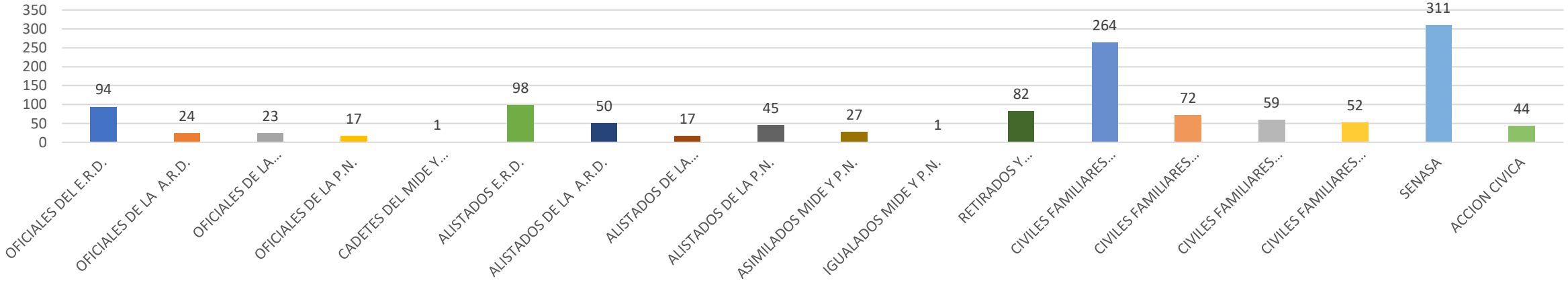

TOTAL DE INGRESOS: 1,281

GRÁFICO NO.3
HOSPITAL CENTRAL DE LAS FUERZAS ARMADAS
DEFUNCIONES OCURRIDAS
POR CATEGORIA
ABRIL-JUNIO 2021

TOTAL DE DEFUNCIONES: 92

GRUPOS DE EDAD

GRÁFICO NO.1
HOSPITAL CENTRAL DE LAS FUERZAS ARMADAS
DEFUNCIONES OCURRIDAS
POR GRUPOS DE EDAD
ABRIL-JUNIO 2021

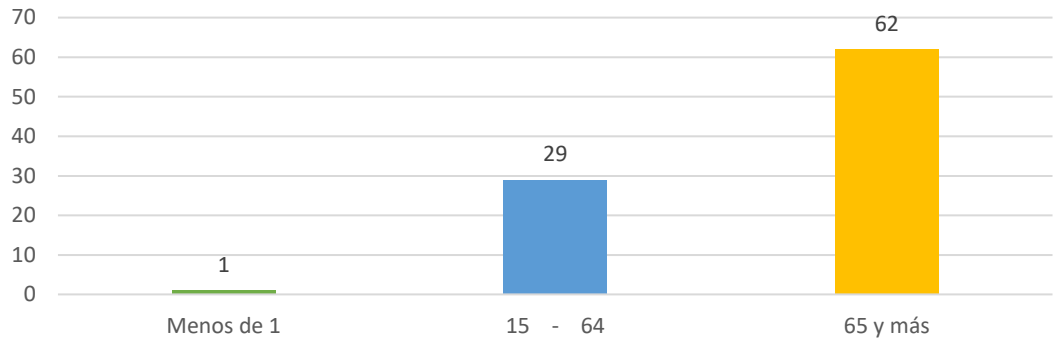

TOTAL DE DEFUNCIONES: 92

GRÁFICO NO.2
HOSPITAL CENTRAL DE LAS FUERZAS ARMADAS
MUJERES PARTURIENTAS
POR GRUPOS DE EDAD
ABRIL-JUNIO 2021

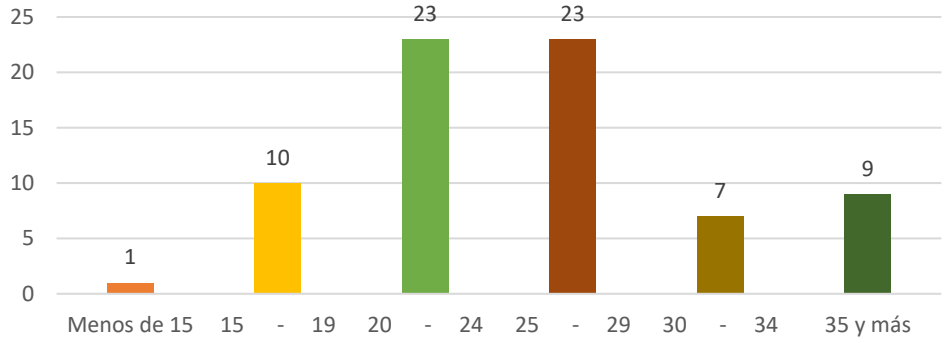

TOTAL MUJERES PARTURIENTAS: 73

GRÁFICO NO.3
HOSPITAL CENTRAL DE LAS FUERZAS ARMADAS
ATENCIONES MÉDICAS
POR GRUPOS DE EDAD
ABRIL-JUNIO 2021

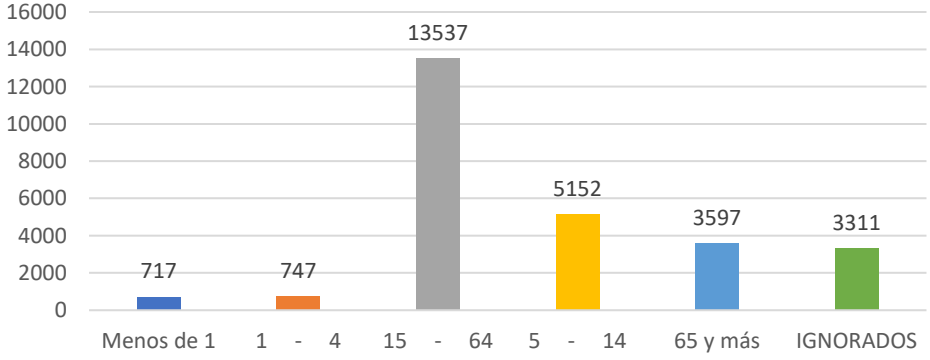

TOTAL POBLACIÓN ATENDIDA: 27,061

LABORATORIO CLÍNICO

GRÁFICO NO.1
HOSPITAL CENTRAL DE LAS FUERZAS ARMADAS
ACTIVIDADES DEL ÁREA DE LABORATORIO CLÍNICO
ABRIL-JUNIO 2021

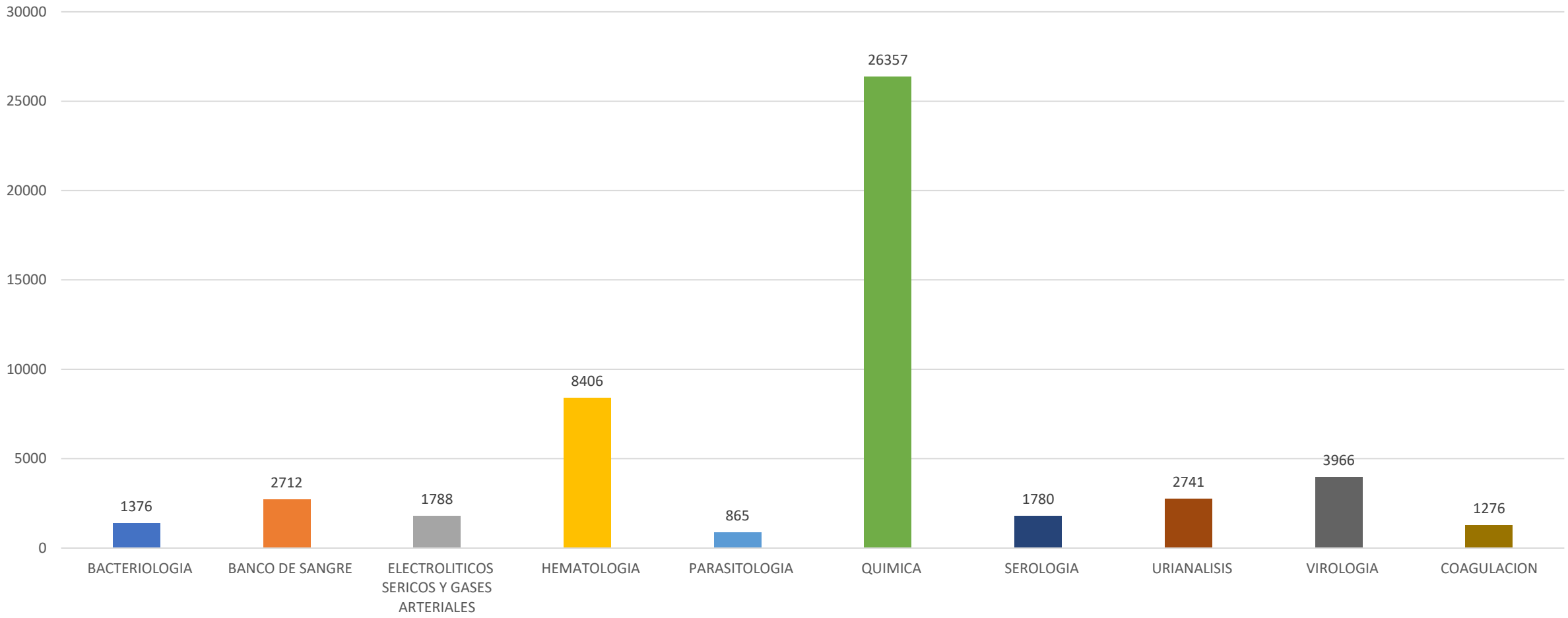

TOTAL DE PRUEBAS APLICADAS: 51,267

CUERPO MEDICO Y SANIDAD NAVAL
¨BASE NAVAL 27 DE FEBRERO¨
ARD

EMERGENCIAS

GRÁFICO NO. 1
CUERPO MEDICO Y SANIDAD NAVAL
¨BASE NAVAL 27 DE FEBRERO¨
RELACION DE EMERGENCIAS
POR CATEGORIA
ABRIL-JUNIO 2021

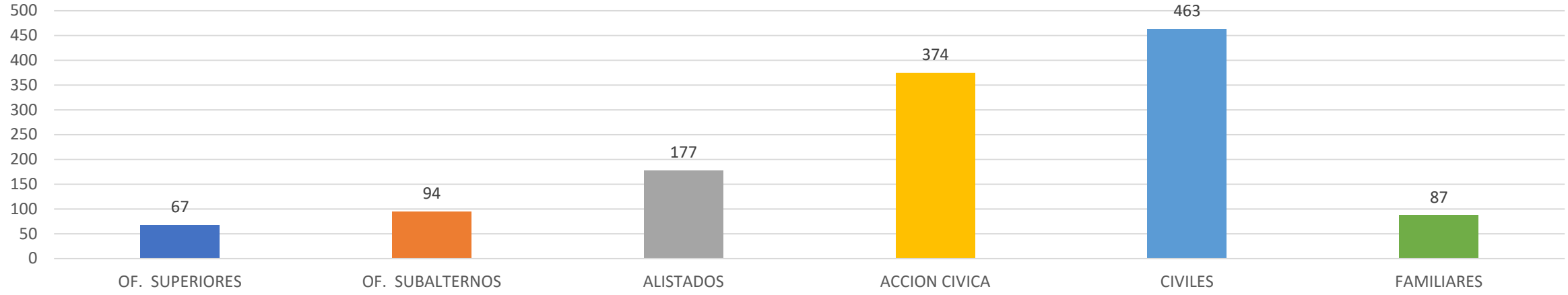

TOTAL DE EMERGENCIAS: 1,262

GRÁFICO NO. 2
CUERPO MEDICO Y SANIDAD NAVAL
¨BASE NAVAL 27 DE FEBRERO¨
RELACION DE EMERGENCIAS
POR GENERO
ABRIL-JUNIO 2021

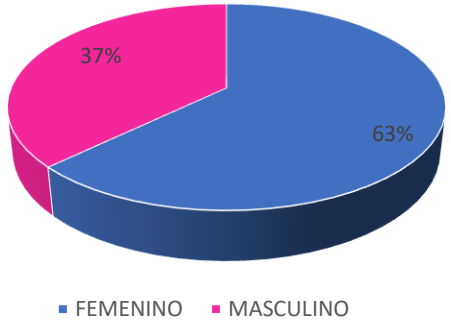

CONSULTAS

GRÁFICO NO. 2
CUERPO MEDICO Y SANIDAD NAVAL
¨BASE NAVAL 27 DE FEBRERO¨
RELACION DE CONSULTAS
POR GENERO
ABRIL-JUNIO 2021

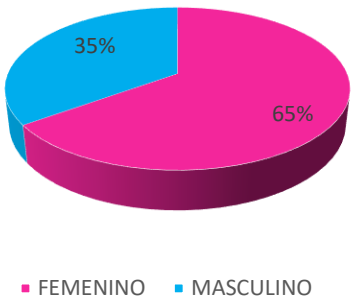

TOTAL DE CONSULTAS: 2,326

GRÁFICO NO. 1
CUERPO MEDICO Y SANIDAD NAVAL
¨BASE NAVAL 27 DE FEBRERO¨
RELACION DE CONSULTAS
POR CATEGORIA
ABRIL-JUNIO 2021



HOSPITAL MILITAR DOCENTE
"DR. RAMÓN DE LARA"

RESUMEN ESTADÍSTICO

ABRIL-JUNIO 2021

CONSULTAS

GRAFICO NO. 1
HOSPITAL MILITAR DR. RAMON DE LARA
RELACIÓN DE CONSULTAS
REALIZADAS
ABRIL-JUNIO 2021

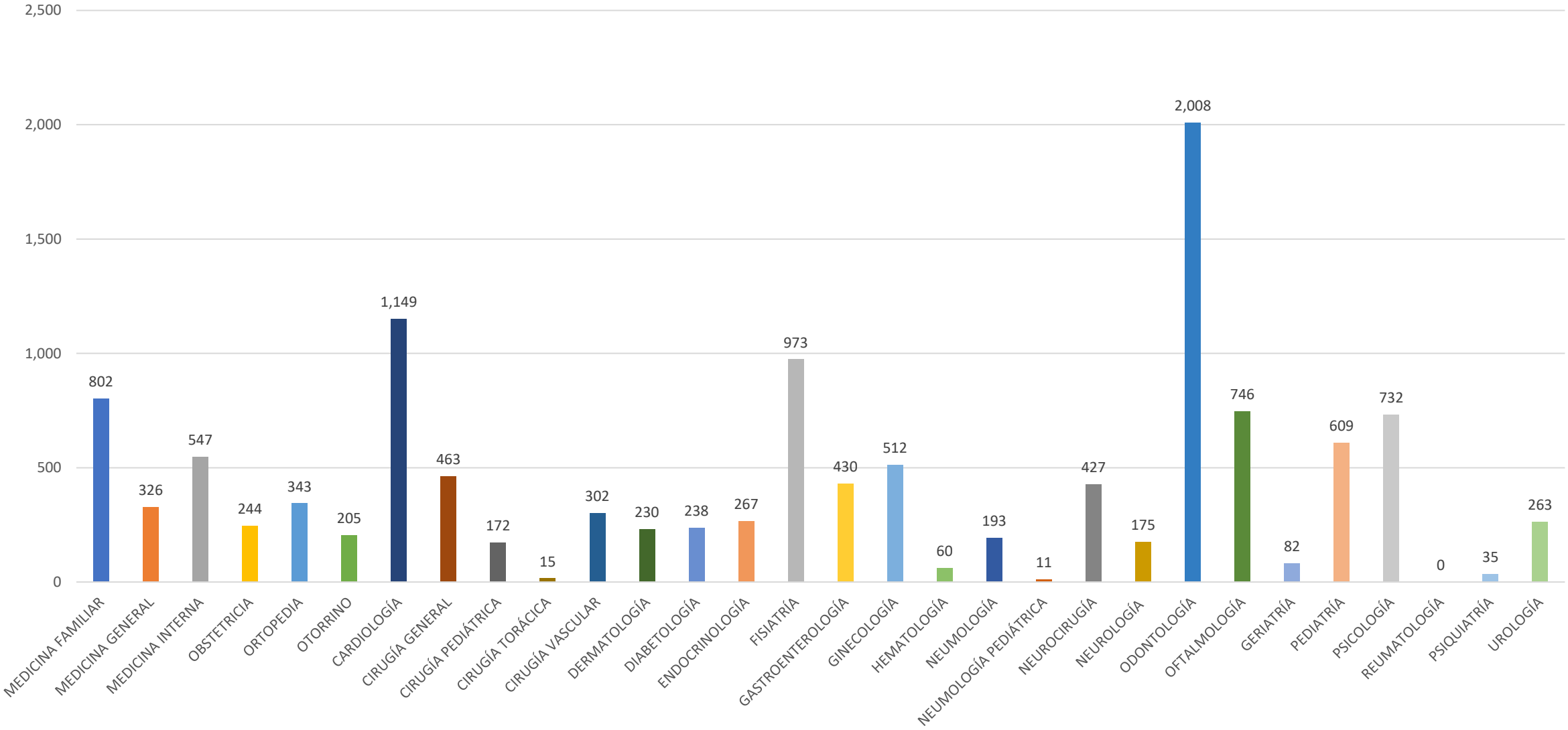

ATENCIONES POR CATEGORIAS

GRAFICO NO. 1
HOSPITAL MILITAR DR. RAMON DE LARA
RELACION DE INGRESOS
POR CATEGORIA DE ATENCIONES
ABRIL-JUNIO 2021

TOTAL DE INGRESOS: 426

GRAFICO NO. 2
HOSPITAL MILITAR DR. RAMON DE LARA
RELACIÓN DE CONSULTAS REALIZADAS
POR CATEGORIA DE ATENCIONES
ABRIL-JUNIO 2021

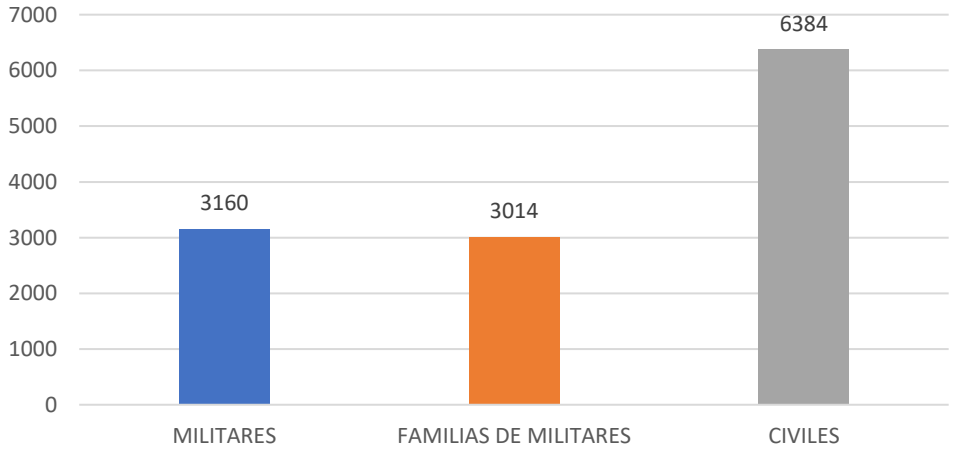

TOTAL DE CONSULTAS REALIZADAS: 12,558

GRAFICO NO. 2
HOSPITAL MILITAR DR. RAMON DE LARA
RELACION DE EMERGENCIAS
ATENDIDAS POR CATEGORIA DE ATENCION
ABRIL-JUNIO 2021

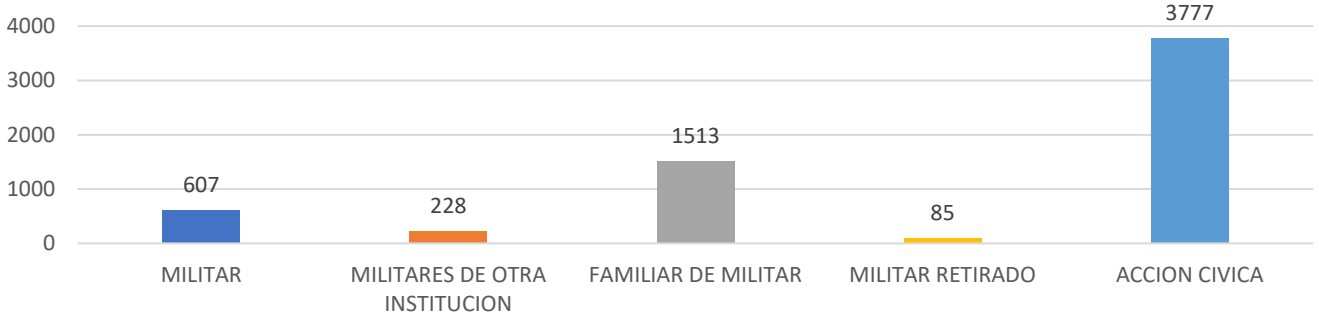

TOTAL DE EMERGENCIAS ATENDIDAS: 6,210

LABORATORIO CLÍNICO

GRAFICO NO. 1
HOSPITAL MILITAR DR. RAMON DE LARA
RELACION DE ANALITICAS REALIZADAS
ABRIL-JUNIO 2021

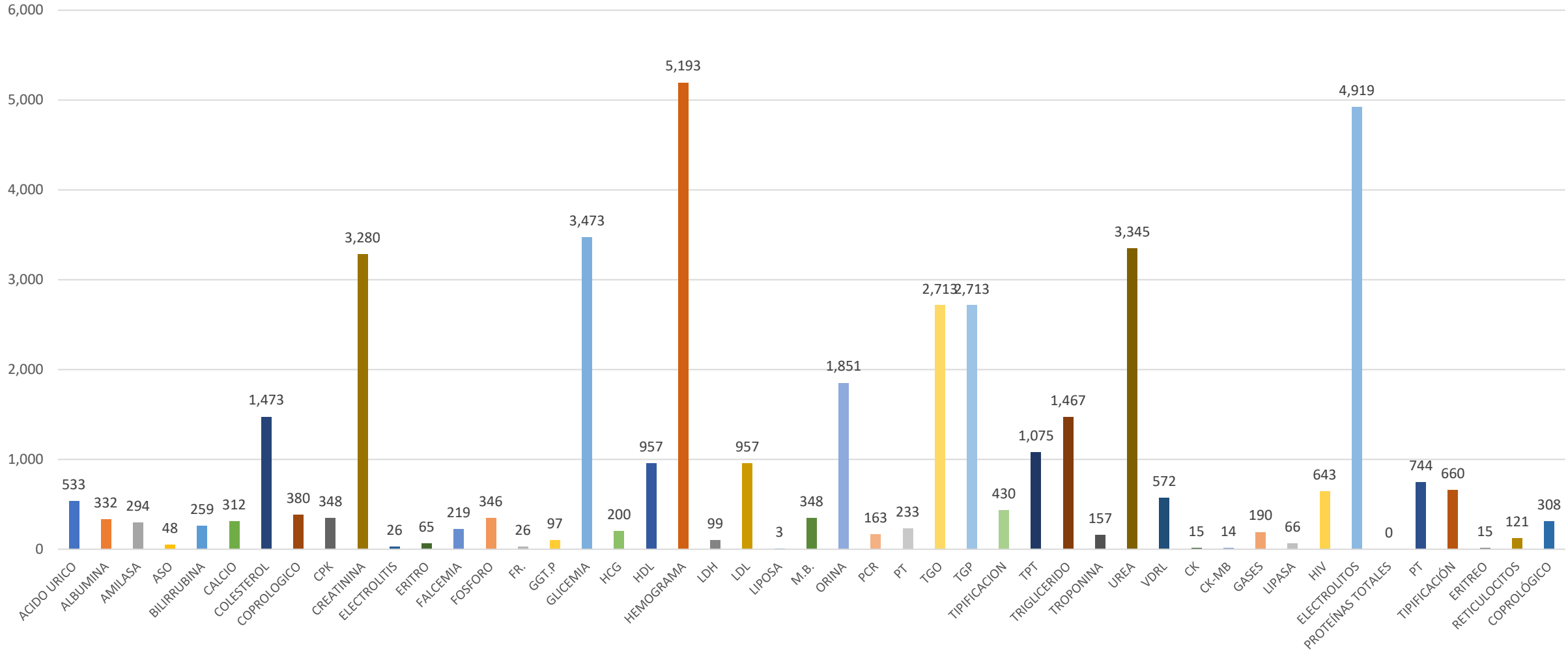

TOTAL DE PRUEBAS ANALITICAS: 41,681

INGRESOS Y EGRESOS

TOTAL DE INGRESOS: 426

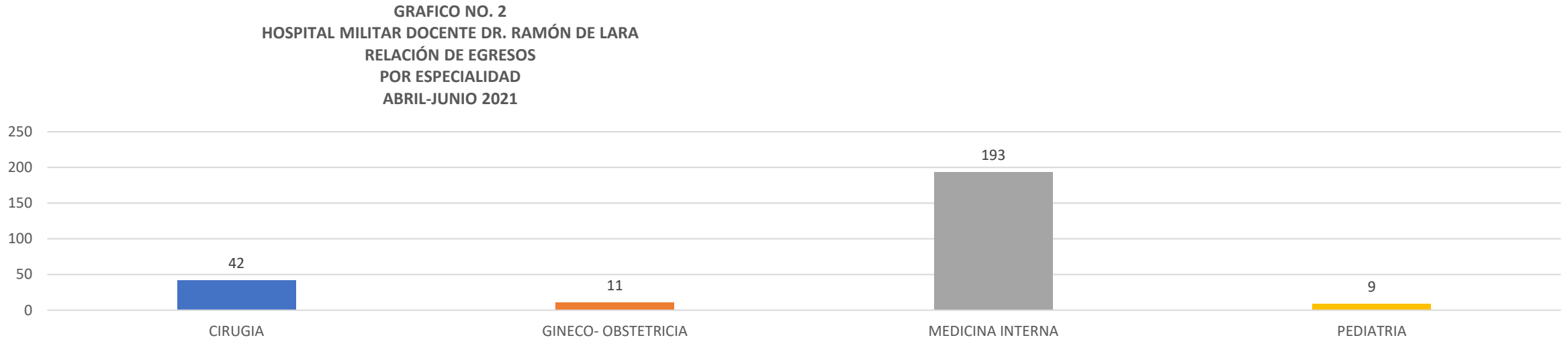

TOTAL DE EGRESOS: 255

GRUPOS DE EDAD

GRAFICO NO. 3
HOSPITAL MILITAR DOCENTE DR. RAMON DE LARA
RELACIÓN DE FALLECIMIENTOS OCURRIDOS
POR GRUPO DE EDAD
ABRIL-JUNIO 2021

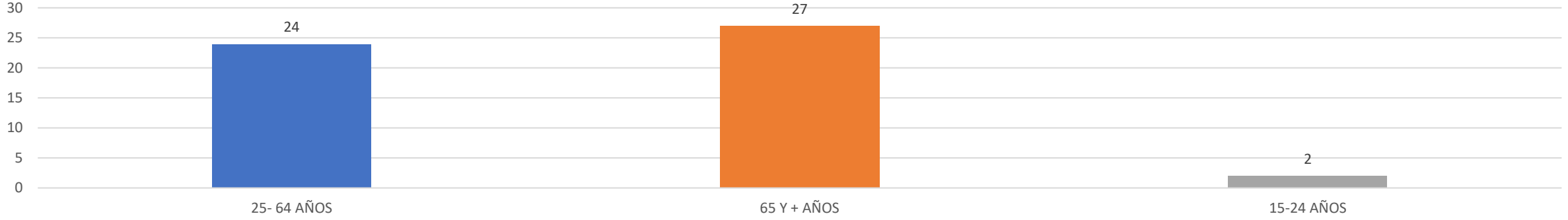

TOTAL DE FALLECIMIENTOS: 53

GRAFICO NO. 2
HOSPITAL MILITAR DOCENTE DR. RAMON DE LARA
RELACIÓN DE PARTOS REALIZADOS
POR GRUPO DE EDAD
ABRIL-JUNIO 2021

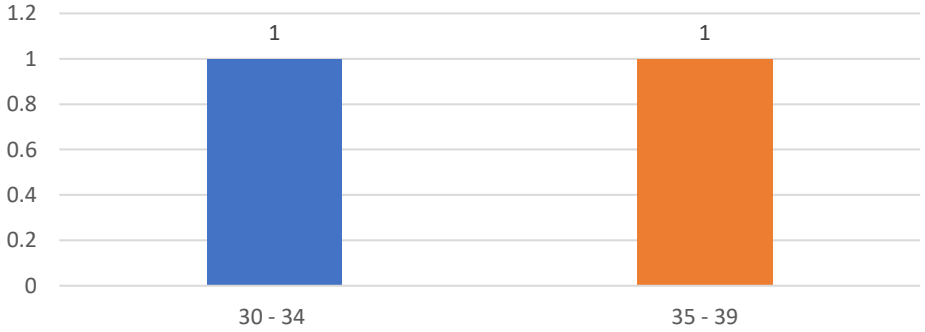

TOTAL DE PARTOS: 2

GRAFICO NO. 1
HOSPITAL MILITAR DOCENTE DR. RAMÓN DE LARA
RELACIÓN DE CONSULTAS REALIZADAS
POR GRUPO DE EDAD
ABRIL-JUNIO 2021

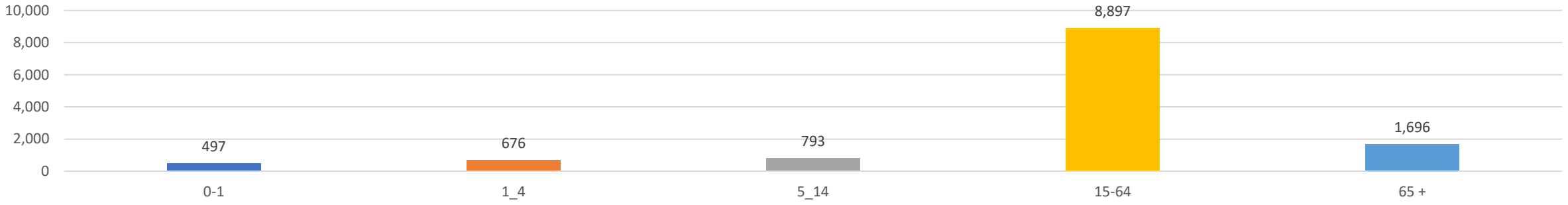

TOTAL DE CONSULTAS: 1,2558