



**REPÚBLICA DOMINICANA
MINISTERIO DE DEFENSA**

DIRECCIÓN DE PROYECTOS, PROGRAMAS Y ESTADÍSTICAS

**INFORME ESTADÍSTICO
ABRIL-JUNIO 2023**



EJERCITO DE REPÚBLICA DOMINICANA (ERD)

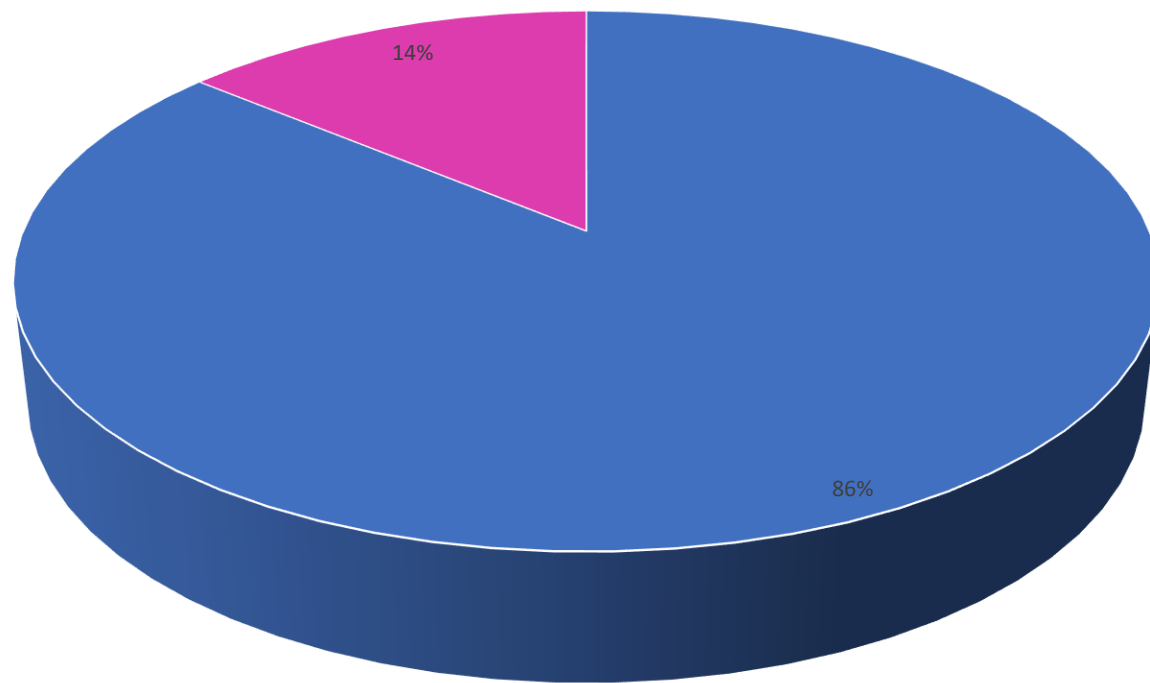
ABRIL-JUNIO 2023

RELACIÓN DE PERSONAL

**RELACIÓN DE LA FUERZA POR RANGO DEL ERD
ABRIL-JUNIO 2023**

RANGO	ABRIL	MAYO	JUNIO
TENIENTE GENERAL	1	1	1
MAYOR GENERAL	13	13	13
GENERAL DE BRIGADA	38	38	38
CORONEL	632	632	631
TTE. CORONEL	858	856	853
MAYOR	1,307	1,297	1,288
CAPITÁN	1,720	1,709	1,702
1ER. TTE.	2,196	2,191	2,179
2DO. TTE.	3,479	3,462	3,448
CADETE DE 4TO. AÑO	57	57	57
CADETE DE 3ER. AÑO	51	51	51
CADETE DE 2DO. AÑO	69	69	69
CADETE DE 1ER. AÑO	0	0	0
ASPIRANTE A CADETE	104	102	100
SUBTENIENTE III	0	0	0
SUBTENIENTE II	0	0	0
SUBTENIENTE I	11	11	11
SGTO. MAYOR	3090	3,075	3,041
SGTO.	4,571	4,561	4,549
CABO	4,515	4,502	4,490
RASO	4,890	5,139	6,208
CONSCRIPTO	1279	977	0
ASIMILADO	664	665	663
	29,545	29,408	29,392

GRÁFICO NO. 1
EJÉRCITO DE REPÚBLICA DOMINICANA
RELACIÓN PORCENTUAL DE LOS SOLDADOS POR SEXO
A JUNIO 2023



■ MASCULINO ■ FEMENINO

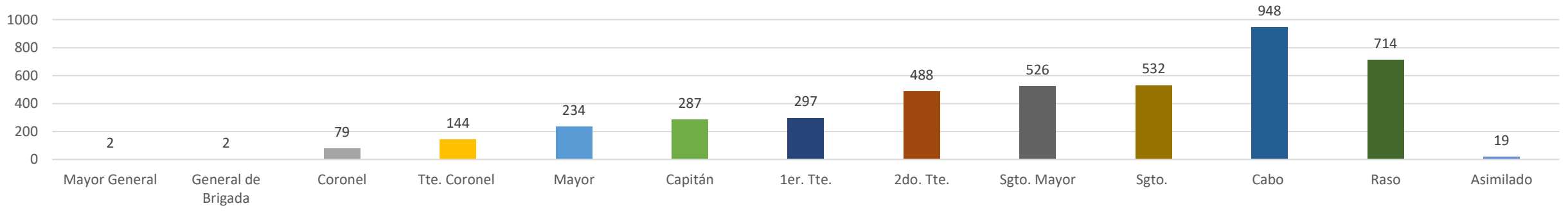
TOTAL DEL PERSONAL: 30,372

GRÁFICO NO.2
EJÉRCITO DE REPÚBLICA DOMINICANA
RELACIÓN DE INGRESOS AL ERD
ABRIL-JUNIO 2023



TOTAL DE INGRESOS: 137

GRÁFICO NO.3
EJÉRCITO DE REPÚBLICA DOMINICANA
RELACIÓN DE MIEMBROS DEL ERD
UTILIZADOS EN L SEGURIDAD DEL ESTADO
Y SU SINSTITUCIONES
A JUNIO 2023



TOTAL DE PERSONAL ASIGNADO: 4,337

BAJAS

GRÁFICO NO. 1
EJÉRCITO DE REPÚBLICA DOMINICANA
RELACIÓN DE BAJAS, CANCELACION DE NOMBRAMIENTO Y RETIROS
DE MIEMBROS DEL ERD
POR RANGO
ABRIL-JUNIO 2023

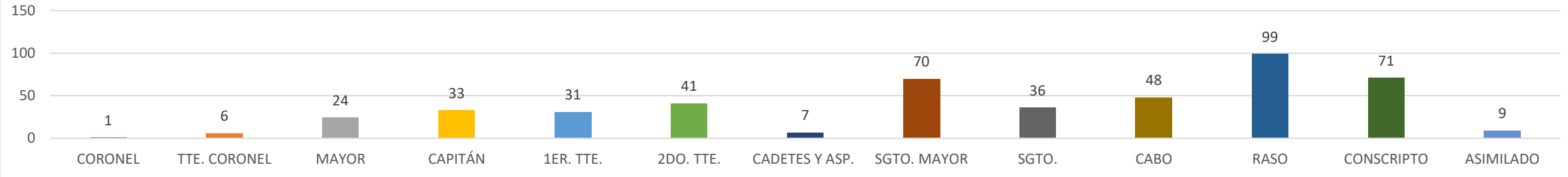
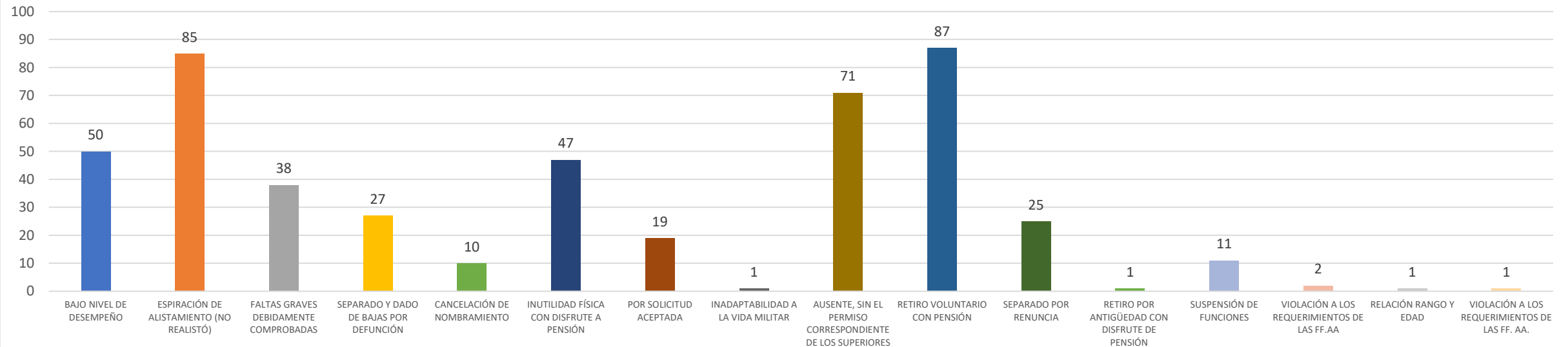


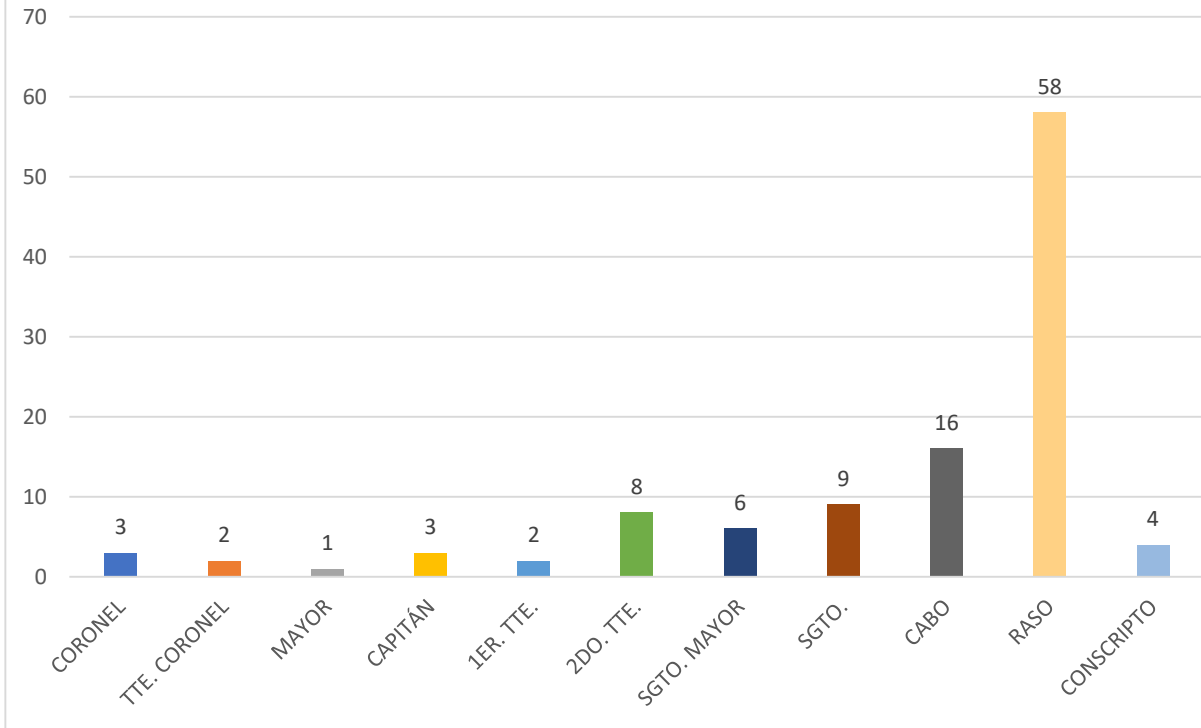
GRÁFICO NO. 2
EJÉRCITO DE REPÚBLICA DOMINICANA
RELACIÓN DE BAJAS, CANCELACION DE NOMBRAMIENTO Y RETIROS
DE MIEMBROS DEL ERD
POR MOTIVO
ABRIL-JUNIO 2023



TOTAL DE BAJAS: 476

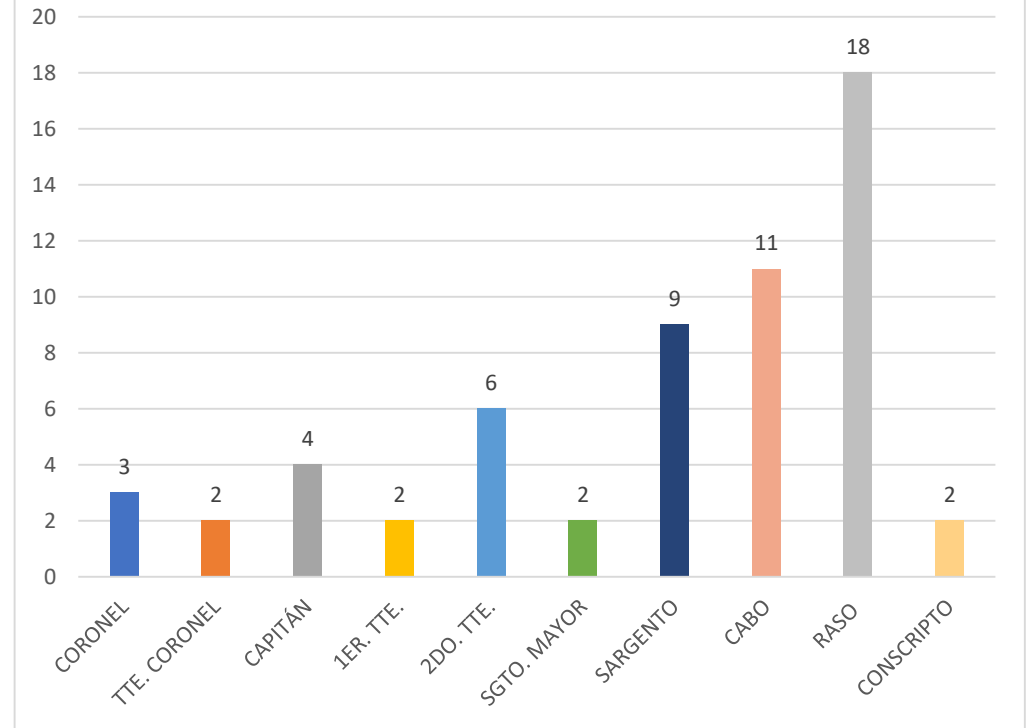
RELACIÓN DE ACCIDENTES DE MIEMBROS ACTIVOS

GRÁFICO NO. 1
EJÉRCITO DE REPÚBLICA DOMINICANA
RELACIÓN DE ACCIDENTES EN MOTOCICLETAS
DE MIEMBROS ACTIVOS
ABRIL-JUNIO 2023



TOTAL ACCIDENTES MOTOCICLETAS: 112

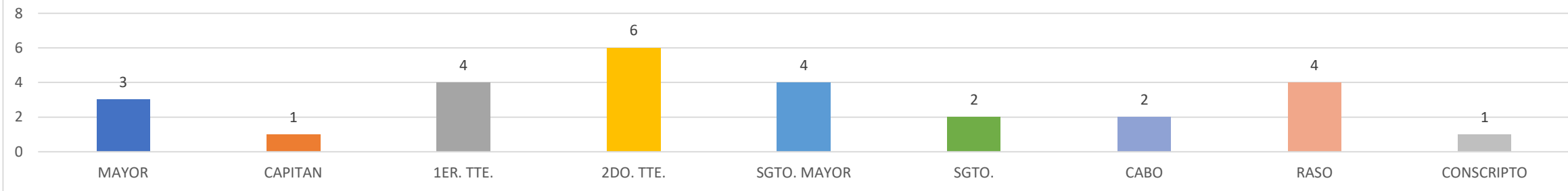
GRÁFICO NO. 2
EJÉRCITO DE REPÚBLICA DOMINICANA
RELACIÓN DE ACCIDENTES EN VEHICULOS DE MOTOR
DE MIEMBROS ACTIVOS
ABRIL-JUNIO 2023



TOTAL ACCIDENTES VEHICULOS: 59

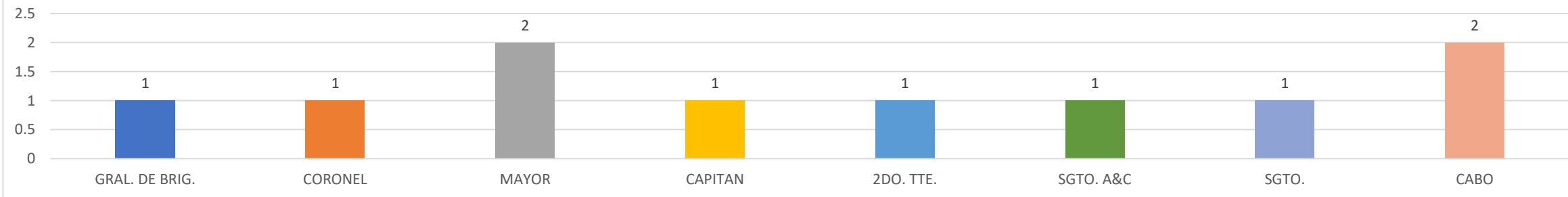
FALLECIMIENTOS DE MIEMBROS ACTIVOS Y
RETIRADOS, ERD.

GRÁFICO NO.1
 EJÉRCITO DE REPÚBLICA DOMINICANA
 RELACIÓN DE FALLECIMIENTOS
 DE MIEMBROS ACTIVOS DEL ERD
 POR RANGO
 ABRIL-JUNIO 2023



TOTAL FALLECIMIENTO DE MIEMBROS ACTIVOS: 27

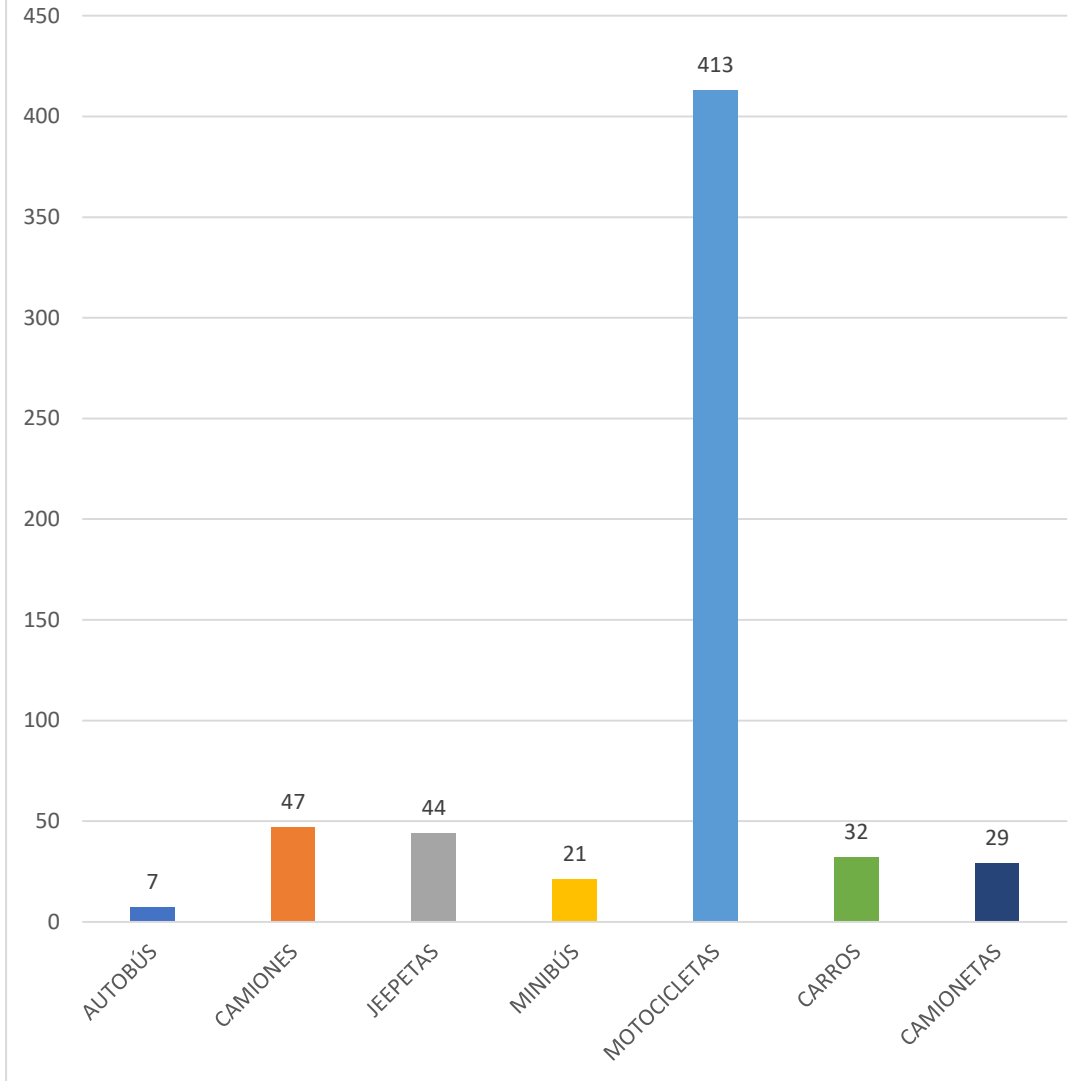
GRÁFICO NO.2
 EJÉRCITO DE REPÚBLICA DOMINICANA
 RELACIÓN DE FALLECIMIENTOS
 DE MIEMBROS RETIRADOS DEL ERD
 POR RANGO
 ABRIL-JUNIO 2023



TOTAL FALLECIMIENTO DE MIEMBROS RETIRADOS: 10

RETENCIONES EN LA FRONTERA

GRÁFICO NO. 1
EJÉRCITO DE REPÚBLICA DOMINICANA
RELACIÓN DE VEHÍCULOS RETENIDOS EN LA FRONTERA
POR TIPO
ABRIL-JUNIO 2023



TOTAL DE VEHICULOS: 165

GRÁFICO NO.2
EJÉRCITO DE REPÚBLICA DOMINICANA
RELACIÓN DE PRODUCTOS COMESTIBLES
RETENIDOS EN LA FRONTERA
POR TIPO
ABRIL-JUNIO 2023

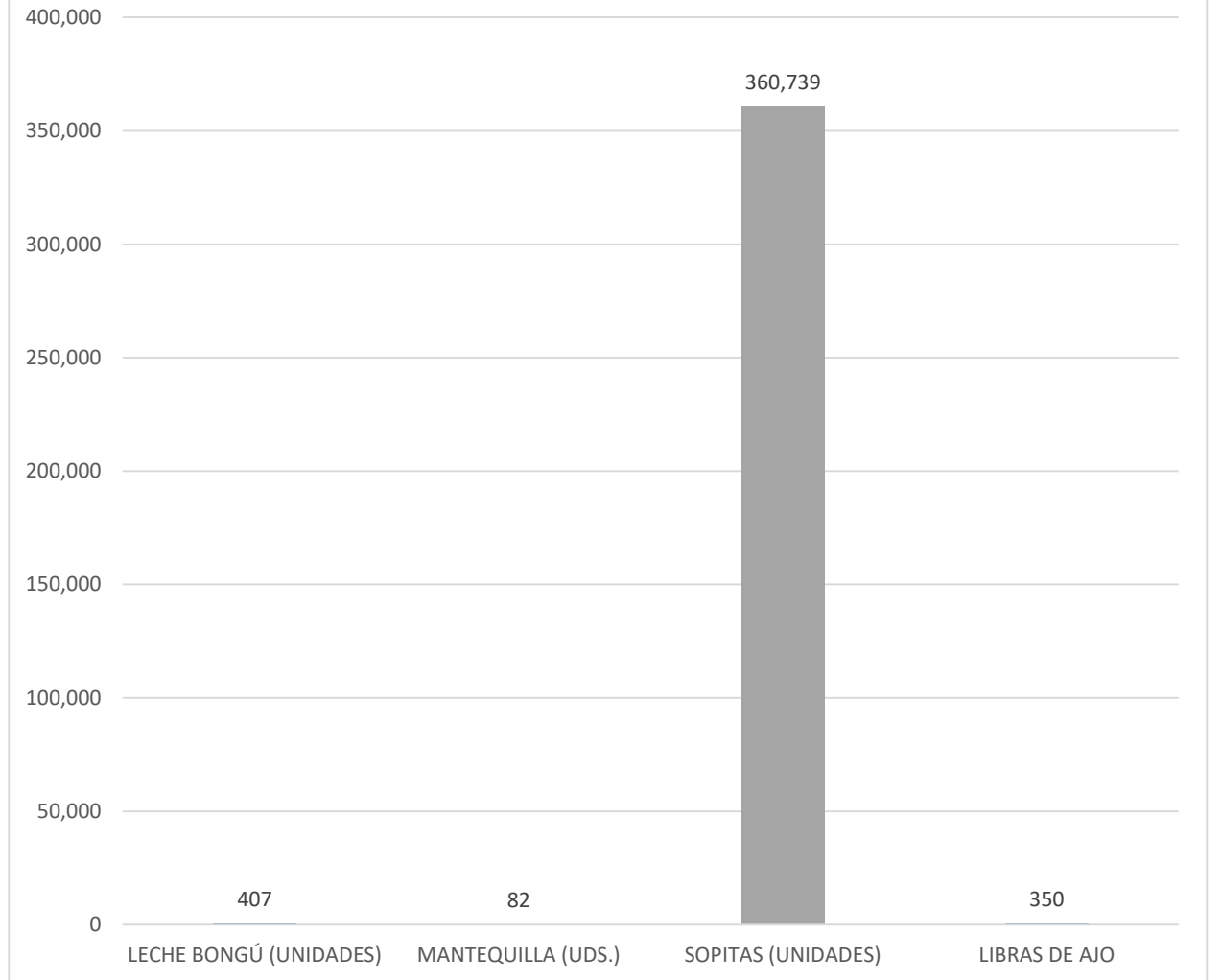


GRÁFICO NO.3
EJÉRCITO DE REPÚBLICA DOMINICANA
RELACIÓN DE PRODUCTOS RETENIDOS EN LA FRONTERA
POR TIPO
ABRIL-JUNIO 2023

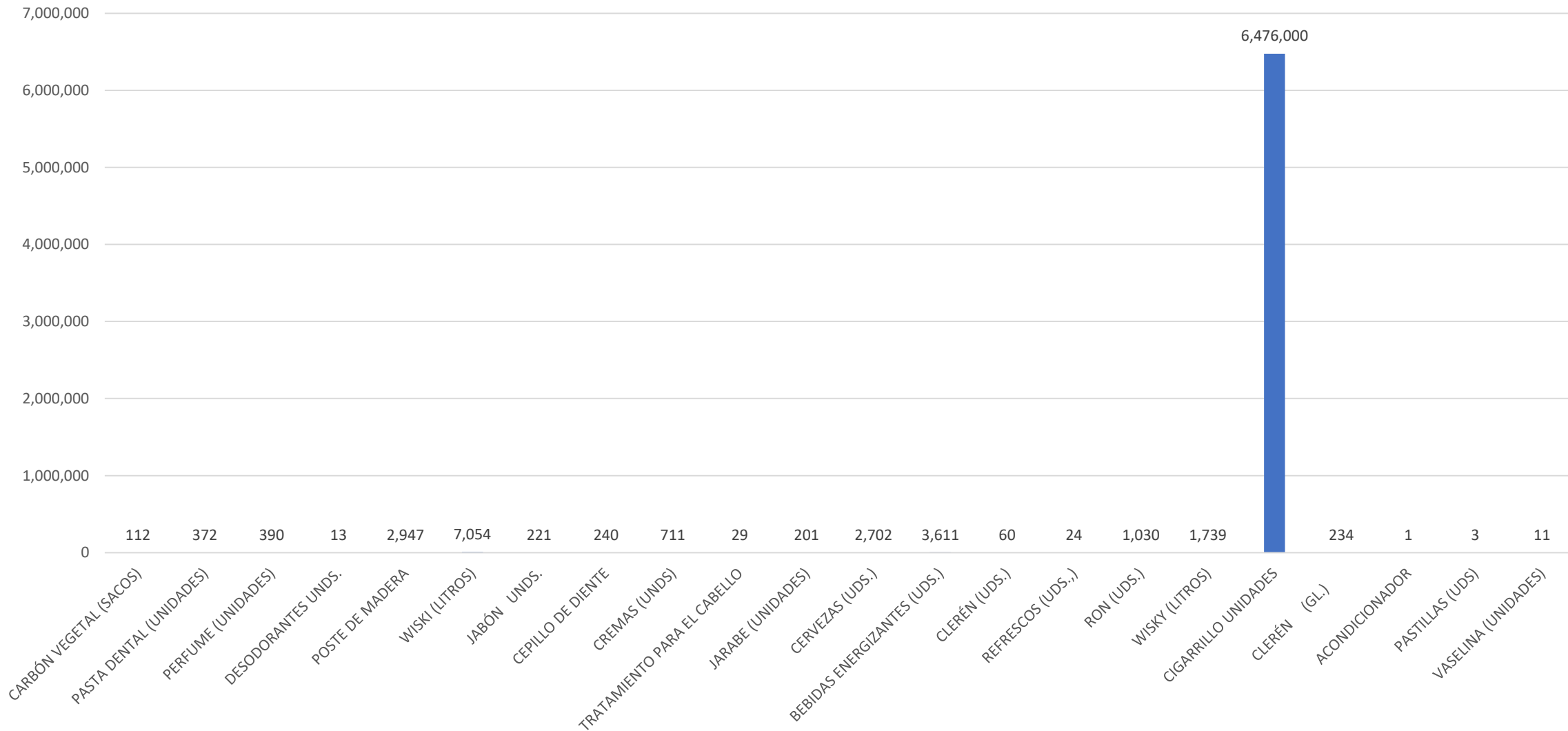


GRÁFICO NO.6
EJÉRCITO DE REPÚBLICA DOMINICANA
RELACIÓN DE ARMAS RETENIDAS
POR MIEMBROS DEL ERD
ABRIL-JUNIO 2023

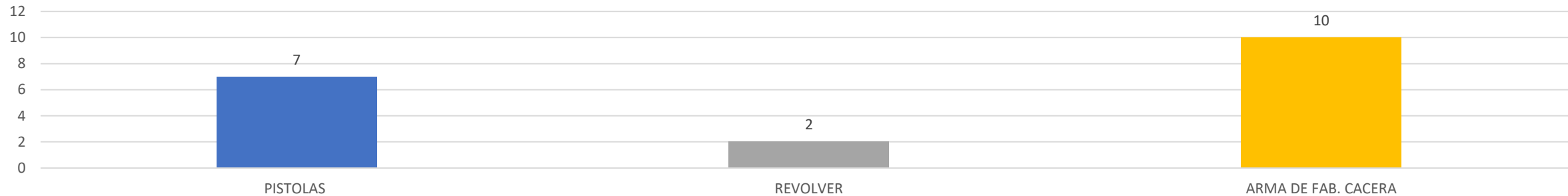
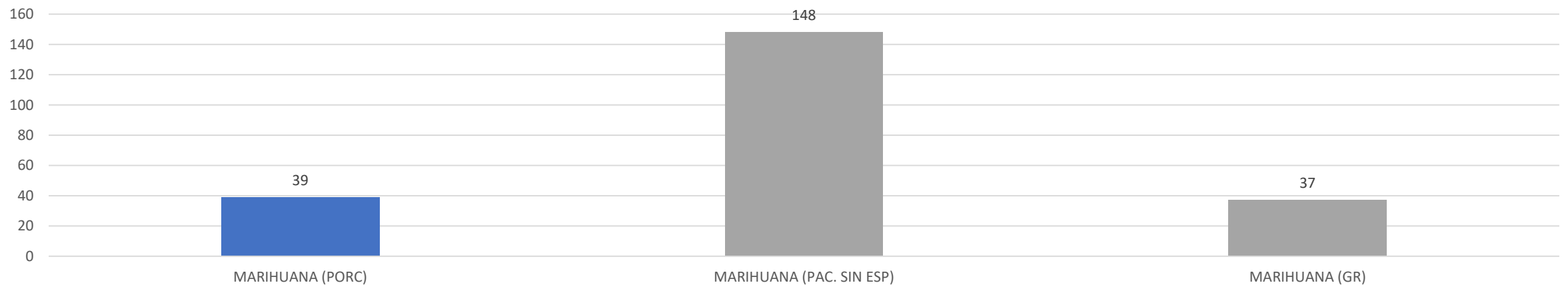


GRÁFICO NO.7
EJÉRCITO DE REPÚBLICA DOMINICANA
RELACIÓN DE SUSTANCIAS CONTROLADAS
RETENIDAS POR MIEMBROS DEL ERD
ABRIL-JUNIO 2023





ARMADA DE REPUBLICA DOMINICANA

"Una profesión honorable"

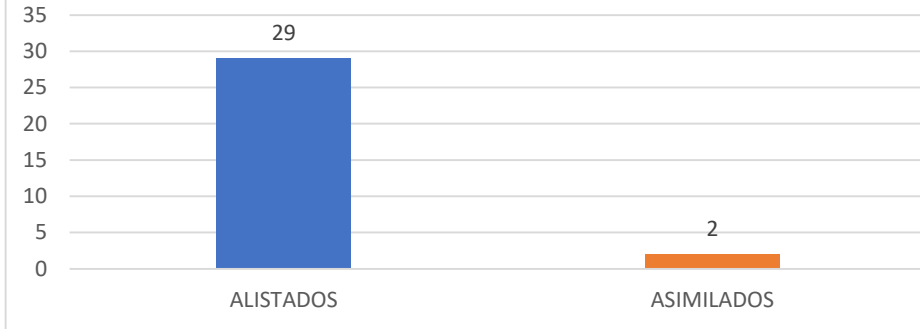
ABRIL-JUNIO 2023

RELACIÓN DE LA FUERZA

**RELACIÓN DE LA FUERZA DE LA ARD
ABRIL-JUNIO 2023**

RANGO	ABRIL	MAYO	JUNIO
ALMIRANTE	0	0	0
VICE ALMIRANTE	5	5	5
CONTRALMIRANTE	14	14	14
CAPITÁN DE NAVÍO	244	244	243
CAPITÁN DE FRAGATA	345	345	344
CAPITÁN DE CORBETA	509	500	498
TENIENTE DE NAVÍO	821	811	807
TENIENTE DE FRAGATA	991	989	986
TENIENTE DE CORBETA	1364	1360	1359
GUARDIAMARINA 4TO. AÑO	37	37	37
GUARDIAMARINA 3ER. AÑO	31	31	28
GUARDIAMARINA 2DO. AÑO	34	34	33
GUARDIAMARINA 1ER. AÑO	66	64	61
SUB TENIENTE I	2	2	2
SARGENTO MAYOR	1242	1241	1238
SARGENTO	1605	1604	1598
CABO	1781	1777	1773
MARINERO ESPECIALISTA	1438	1434	1431
MARINERO	672	672	671
MARINERO AUXILIAR	1023	1025	1028
GRUMETE	120	118	118
ASIMILADO	205	205	204
PERSONAL NOMINAL	178	182	180
TOTAL	12,727	12,694	12,658

GRÁFICO NO. 1
ARMADA DE REPÚBLICA DOMINICANA
RELACION DE INGRESOS
ABRIL-JUNIO 2023



TOTAL DE INGRESOS: 31

GRÁFICO NO. 2
ARMADA DE REPÚBLICA DOMINICANA
RELACIÓN DE BAJAS, CANCELACION DE NOMBRAMIENTO Y RETIROS POR RANGO
ABRIL-JUNIO 2023

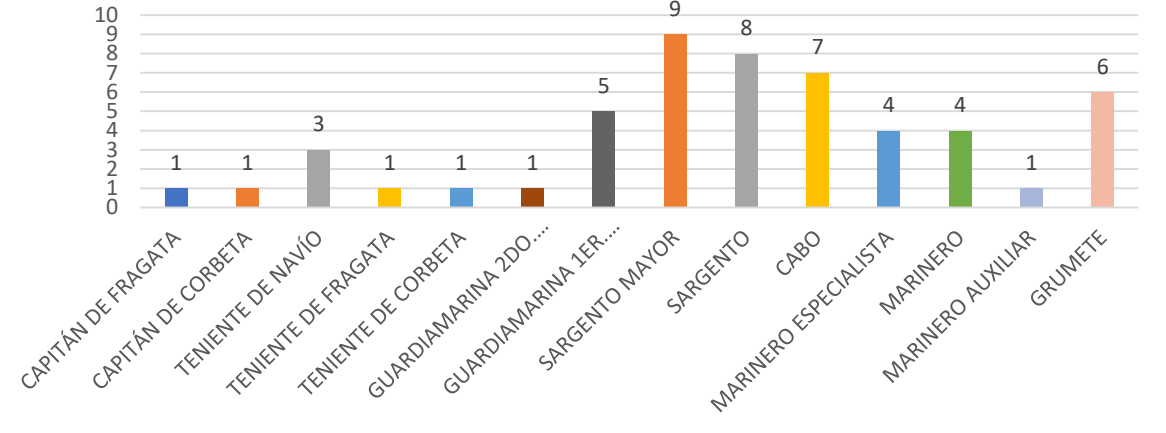
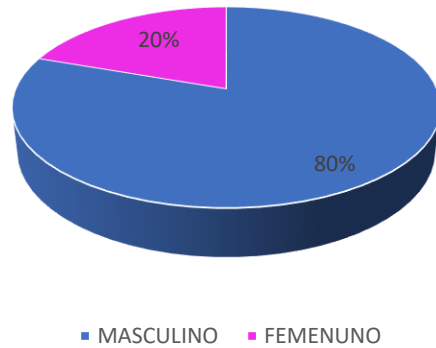
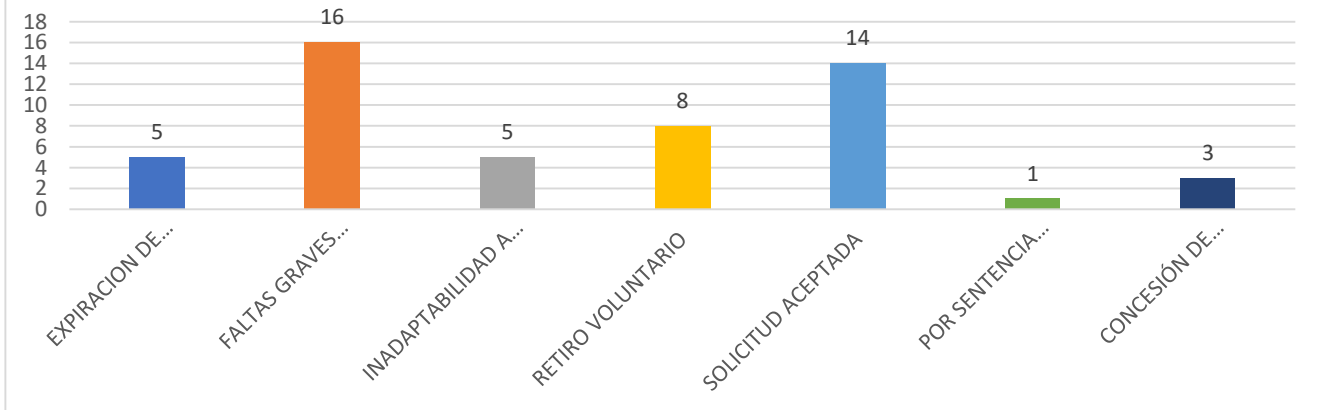


GRÁFICO NO. 3
ARMADA DE REPÚBLICA DOMINICANA
COMPOSICIÓN PORCENTUAL POR SEXO DE LOS SOLDADOS
A JUNIO 2023



TOTAL DEL PERSONAL: 12,658

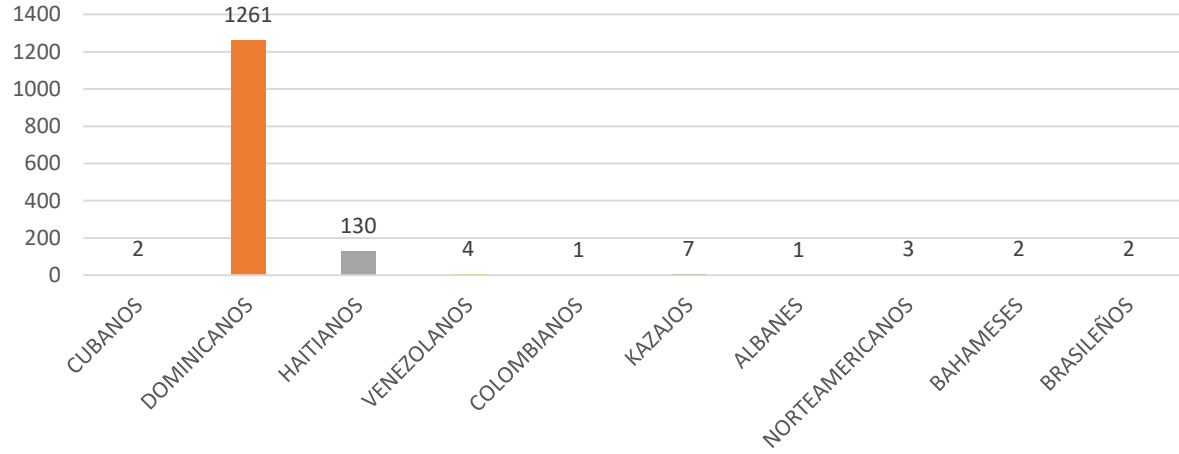
GRÁFICO NO. 4
ARMADA DE REPÚBLICA DOMINICANA
RELACIÓN DE BAJAS, CANCELACION DE NOMBRAMIENTO Y RETIROS
ABRIL-JUNIO 2023



TOTAL DE SALIDAS: 52

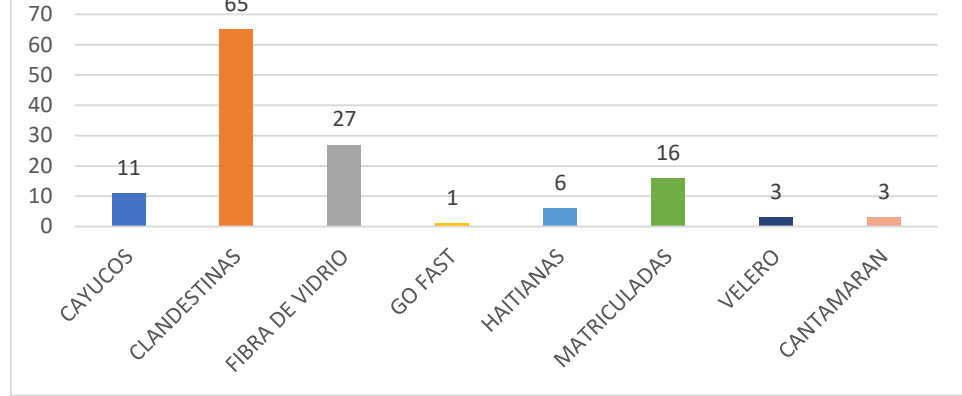
RESUMEN DE OPERACIONES

GRÁFICO NO.1
ARMADA DE REPÚBLICA DOMINICANA
REGISTRO DE LAS DETENCIONES DE PERSONAS DE DIFERENTES NACIONALIDADES
ABRIL-JUNIO 2023



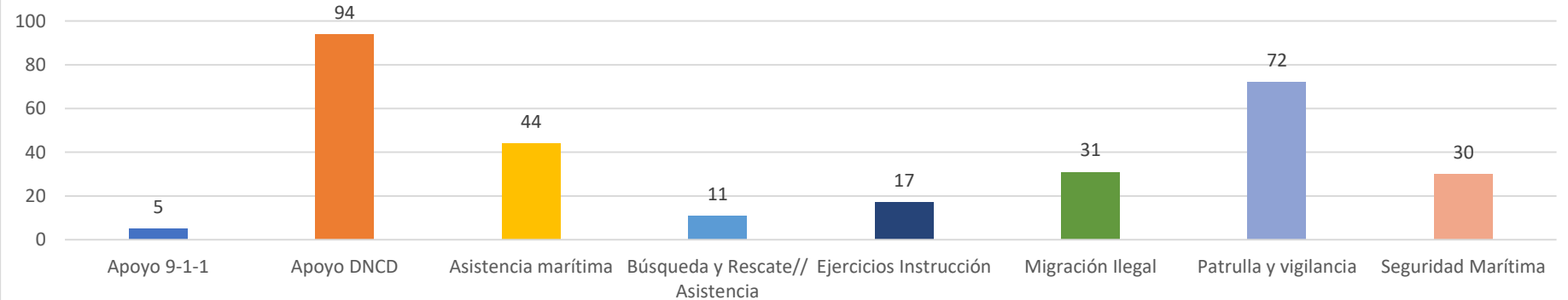
TOTAL DETENIDOS: 1,413

GRÁFICO NO.2
ARMADA DE REPÚBLICA DOMINICANA
REGISTRO DE LAS DETENCIONES DE EMBARCACIONES
ABRIL-JUNIO 2023



TOTAL EMBARCACIONES DETENIDAS: 132

GRÁFICO NO.7
ARMADA DE REPÚBLICA DOMINICANA
MISIONES MARÍTIMAS SEGÚN MOTIVO
ABRIL-JUNIO 2023



TOTAL MISIONES: 304



**FUERZA AÉREA DE
REPÚBLICA DOMINICANA**

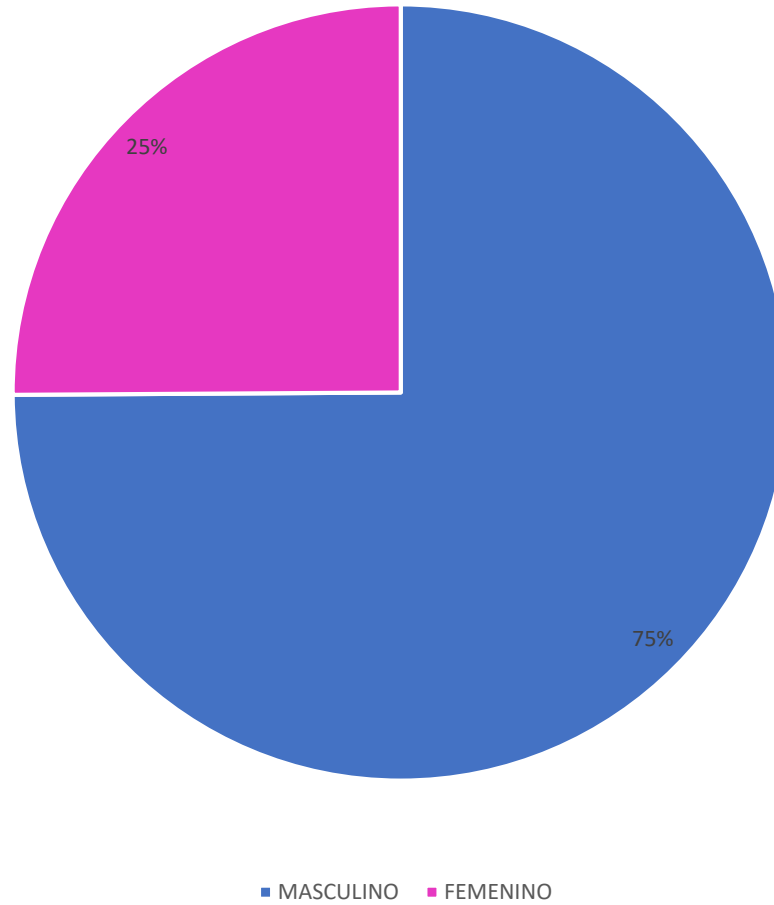
ABRIL-JUNIO 2023

RELACIÓN DE PERSONAL

**RELACIÓN DE FUERZA DE LA FARD
ABRIL-JUNIO 2023**

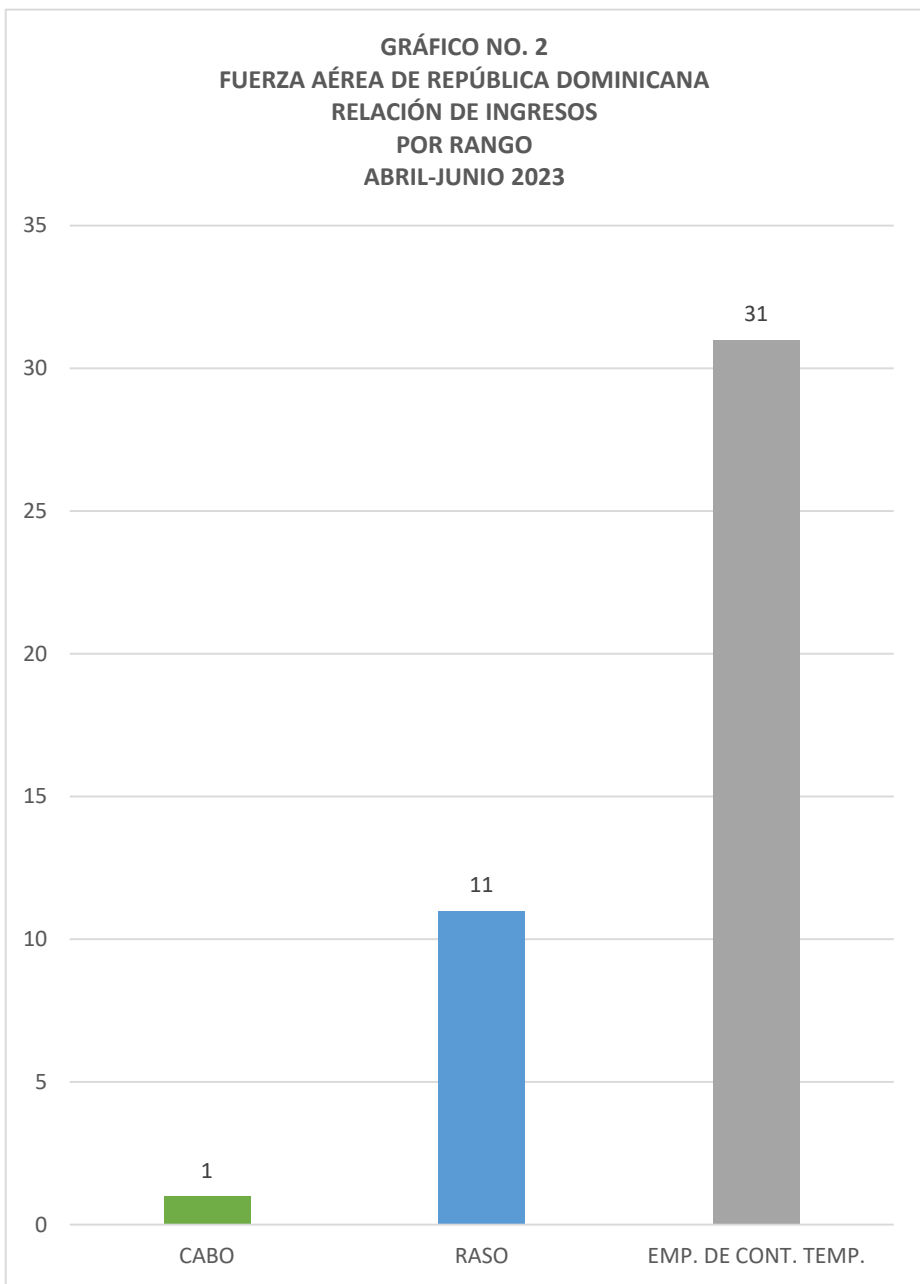
RANGO	ABRIL	MAYO	JUNIO
MAYORES GENERALES	4	4	4
GENERALES DE BRIGADA	21	21	21
CORONELES	462	461	461
TENIENTES CORONELES	564	562	562
MAYORES	767	765	761
CAPITANES	1,209	1,194	1,190
1EROS.TENIENTES	1,443	1,438	1,436
2DOS.TENIENTES	1,475	1,471	1,469
CADETE DE 4TO. AÑO	29	29	29
CADETE DE 3ER. AÑO	29	29	29
CADETE DE 2DO. AÑO	44	43	43
CADETE DE 1ER. AÑO	70	69	66
SUB-TENIENTES I	51	51	51
SARGENTOS MAYORES	1051	1049	1,047
SARGENTOS	1,753	1,751	1,751
CABOS	2,109	2,105	2,103
RASOS	4,225	4,171	4,382
CONSCRIPTOS	248	242	0
ASIMILADOS	1958	1945	1,936
EMPLEADOS CONT. TEMP.	889	901	900
TOTAL	18,401	18,301	18,241

GRÁFICO NO. 2
FUERZA AÉREA DE REPÚBLICA DOMINICANA
RELACIÓN PORCENTUAL DEL PERSONAL
POR SEXO
A JUNIO 2023



TOTAL DE MIEMBROS: 18,712

GRÁFICO NO. 2
FUERZA AÉREA DE REPÚBLICA DOMINICANA
RELACIÓN DE INGRESOS
POR RANGO
ABRIL-JUNIO 2023



TOTAL DE INGRESOS: 43

GRÁFICO NO. 3
FUERZA AÉREA DE REPÚBLICA DOMINICANA
RELACIÓN DE BAJAS, CANCELACION DE NOMBRAMIENTO Y RETIROS
POR RANGO
ABRIL-JUNIO 2023

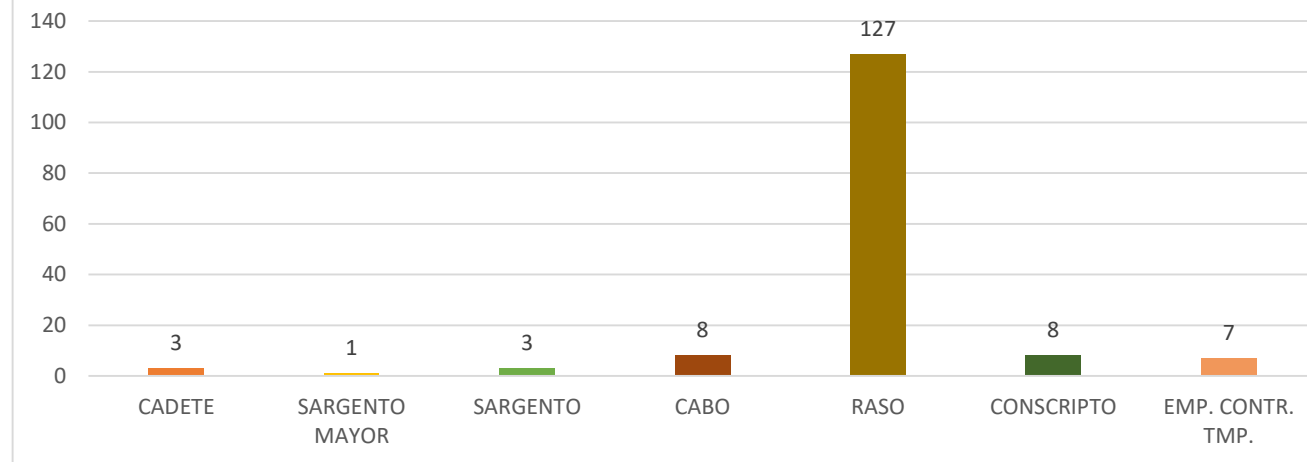
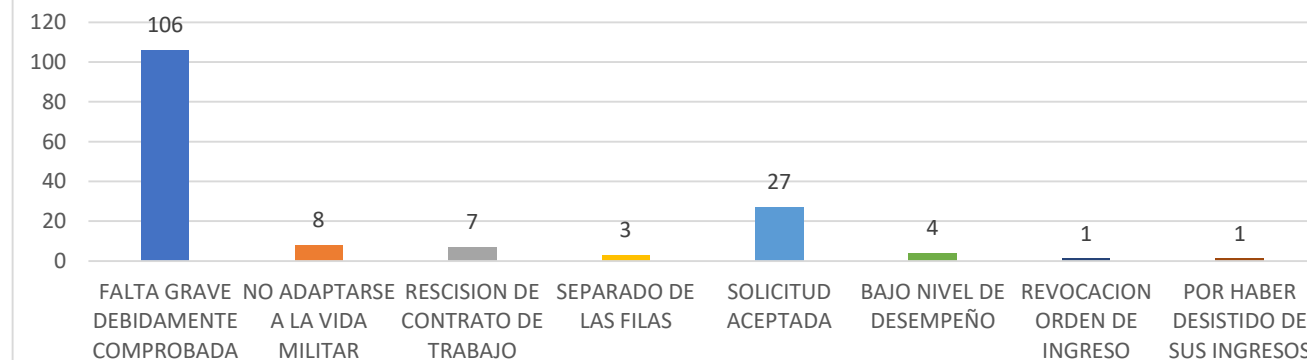
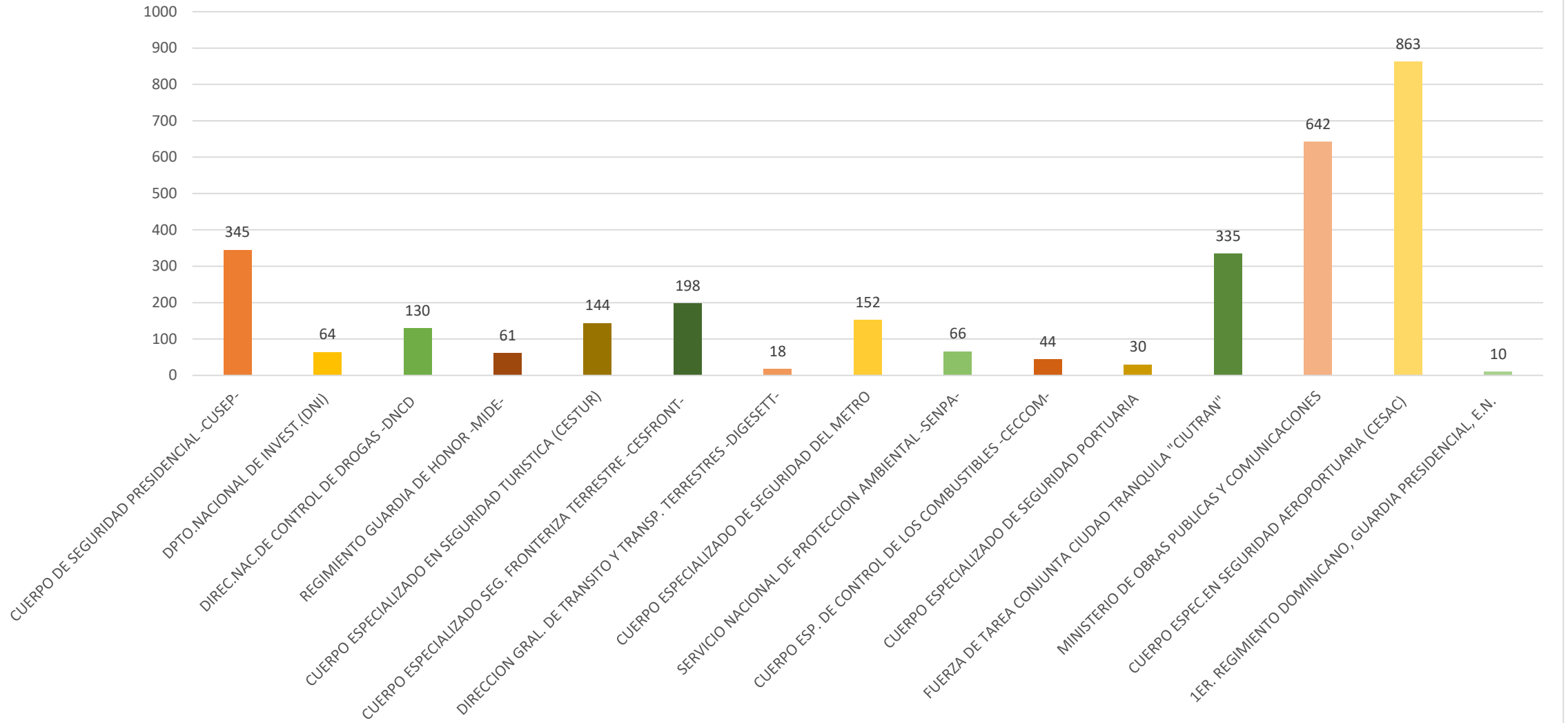


GRÁFICO NO. 4
FUERZA AÉREA DE REPÚBLICA DOMINICANA
RELACIÓN DE BAJAS, CANCELACION DE NOMBRAMIENTO Y RETIROS
MOTIVO
ABRIL-JUNIO 2023



TOTAL DE SALIDAS: 157

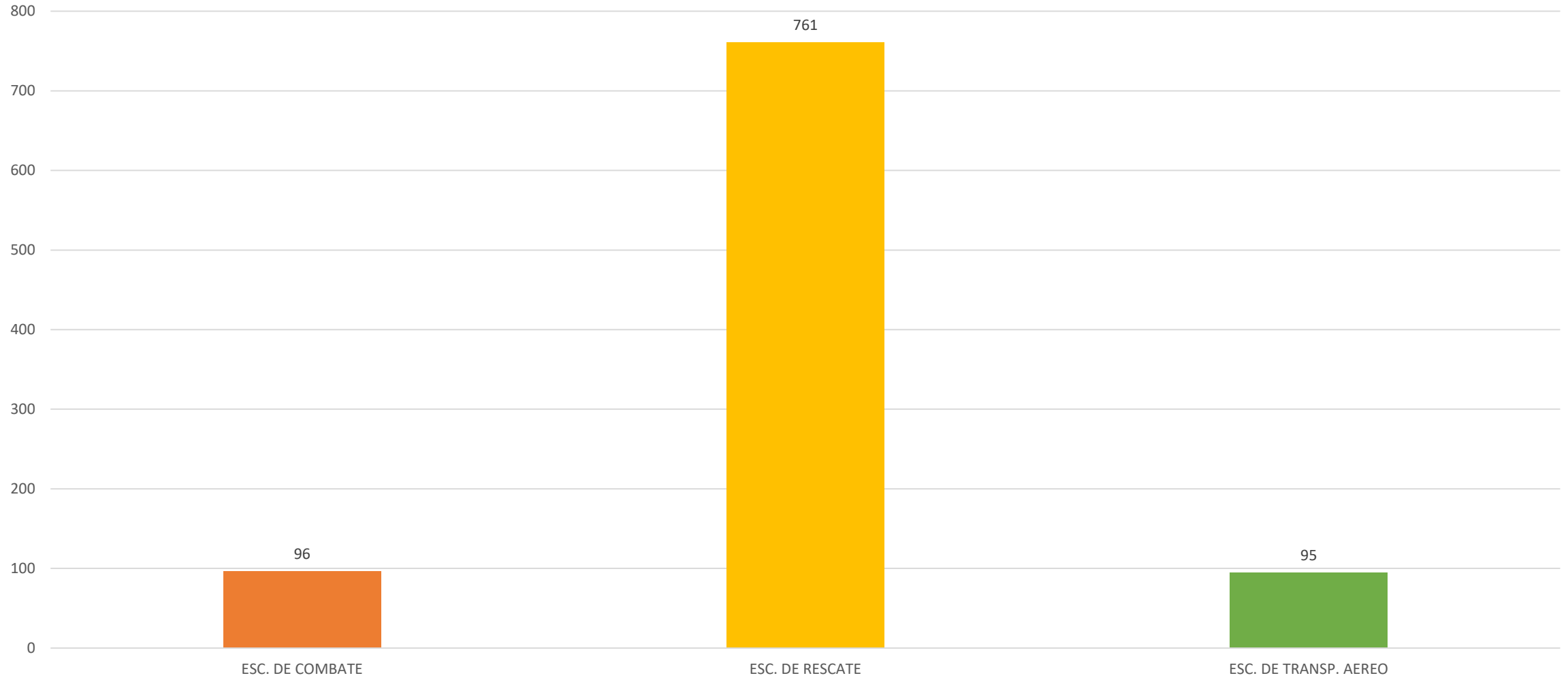
GRÁFICO NO. 4
FUERZA AÉREA DE REPÚBLICA DOMINICANA
RELACIÓN DE PERSONAL QUE PRESTA
SERVICIO EN DEPENDENCIAS DEL ESTADO
A JUNIO 2023



TOTAL PERSONAL FUERA: 3,102

OPERACIONES

GRAFICO NO. 1
FUERZA AÉREA DE REPUBLICA DOMINICANA
RELACIÓN DE VUELOS REALIZADOS
POR ESCUADRON
ABRIL-JUNIO 2023



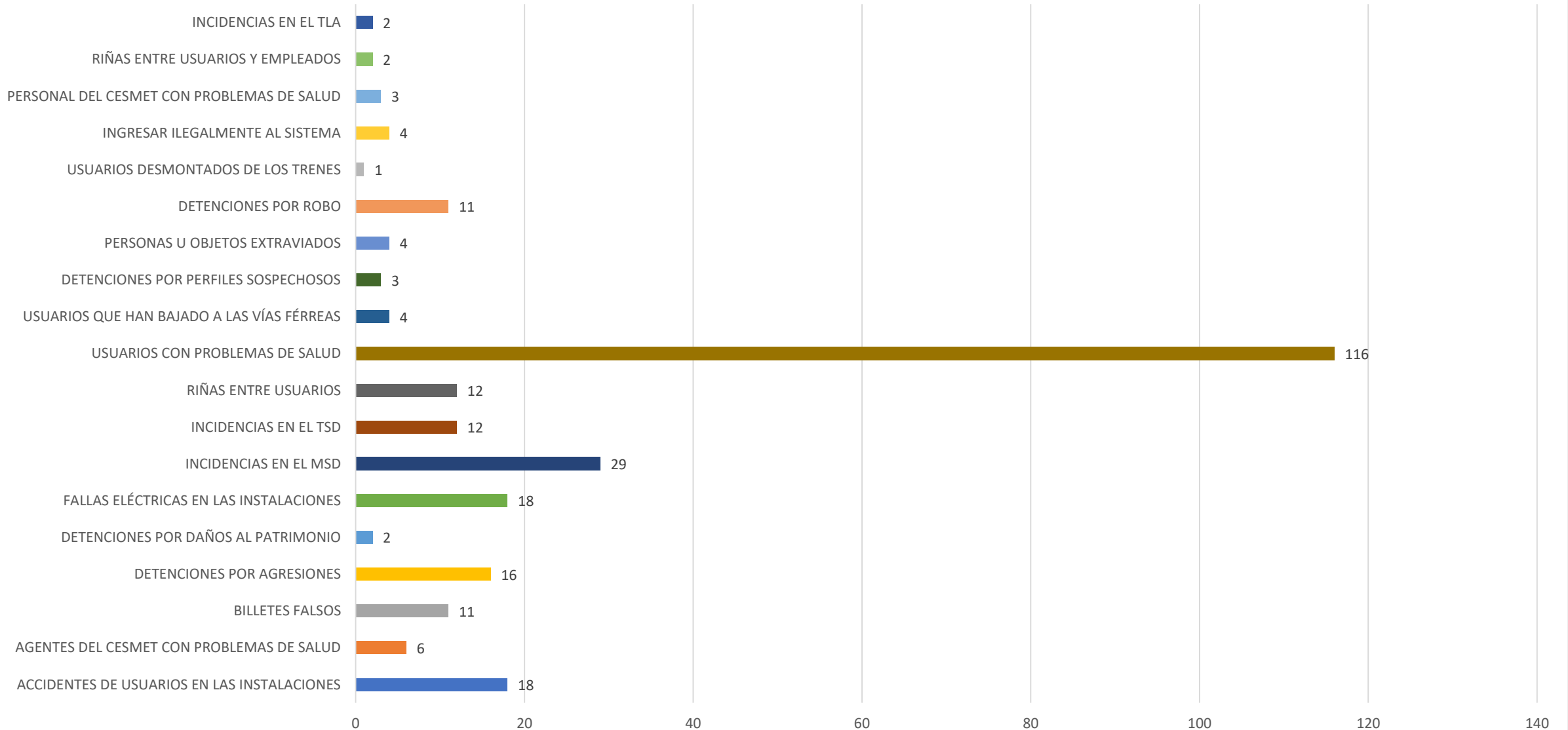
TOTAL DE VUELOS: 952



CUERPO ESPECIALIZADO EN SEGURIDAD DEL METRO (CESMET)

ABRIL-JUNIO 2023

**GRÁFICO NO.1
CESMET
REPORTE DE LAS NOVEDADES OCURRIDAS
CON MAYOR FRECUENCIA
ABRIL-JUNIO 2023**





Cuerpo Especializado para la Seguridad Fronteriza Terrestre, CESFRONT

ABRIL-JUNIO 2023

GRAFICO NO. 1
CESFRONT
RELACIÓN DE INDOCUMENTADOS
DETENIDOS POR NACIONALIDAD
ABRIL-JUNIO 2023

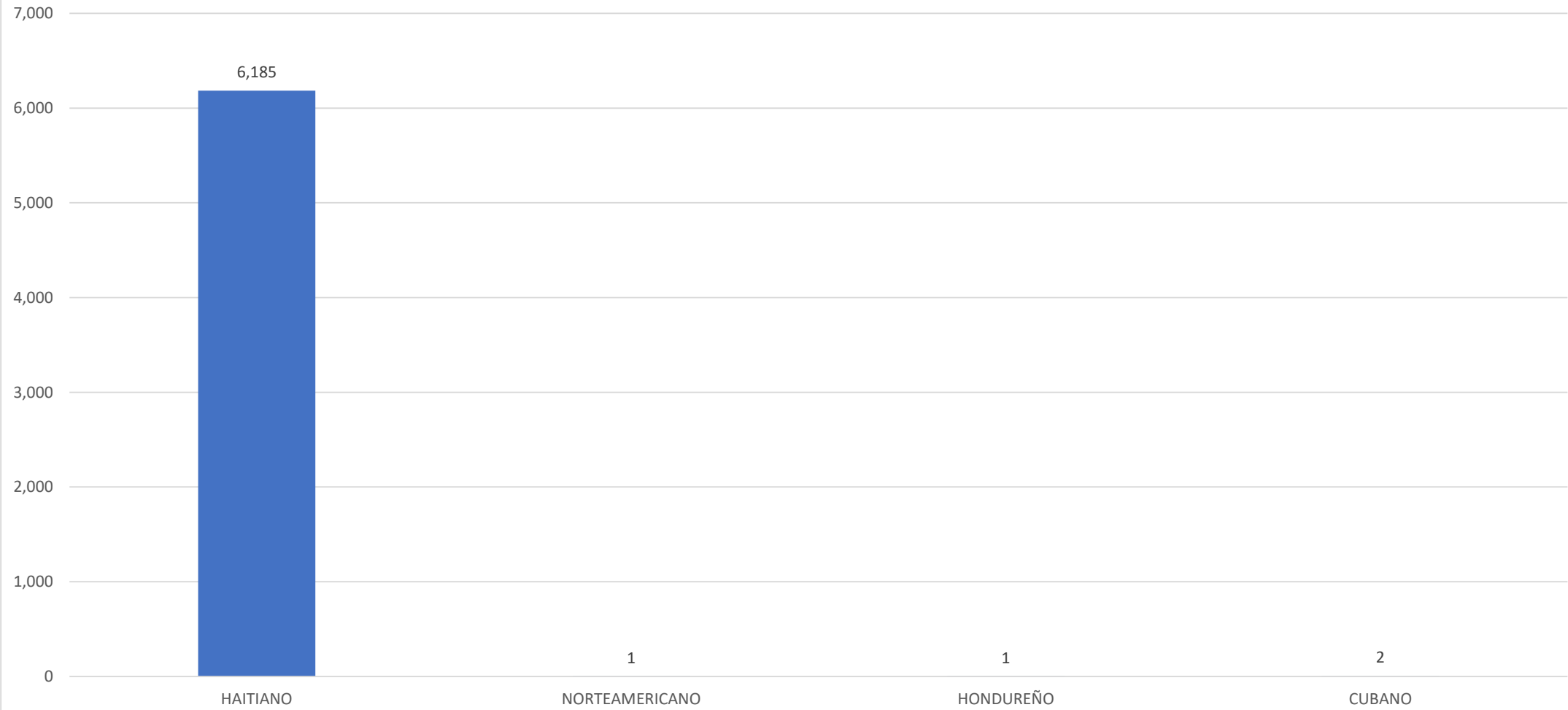


GRAFICO NO. 2
CESFRONT
RELACIÓN DE INCAUTACIONES EN LA FRONTERA
DOMINICO-HAITIANA
ABRIL-JUNIO 2023

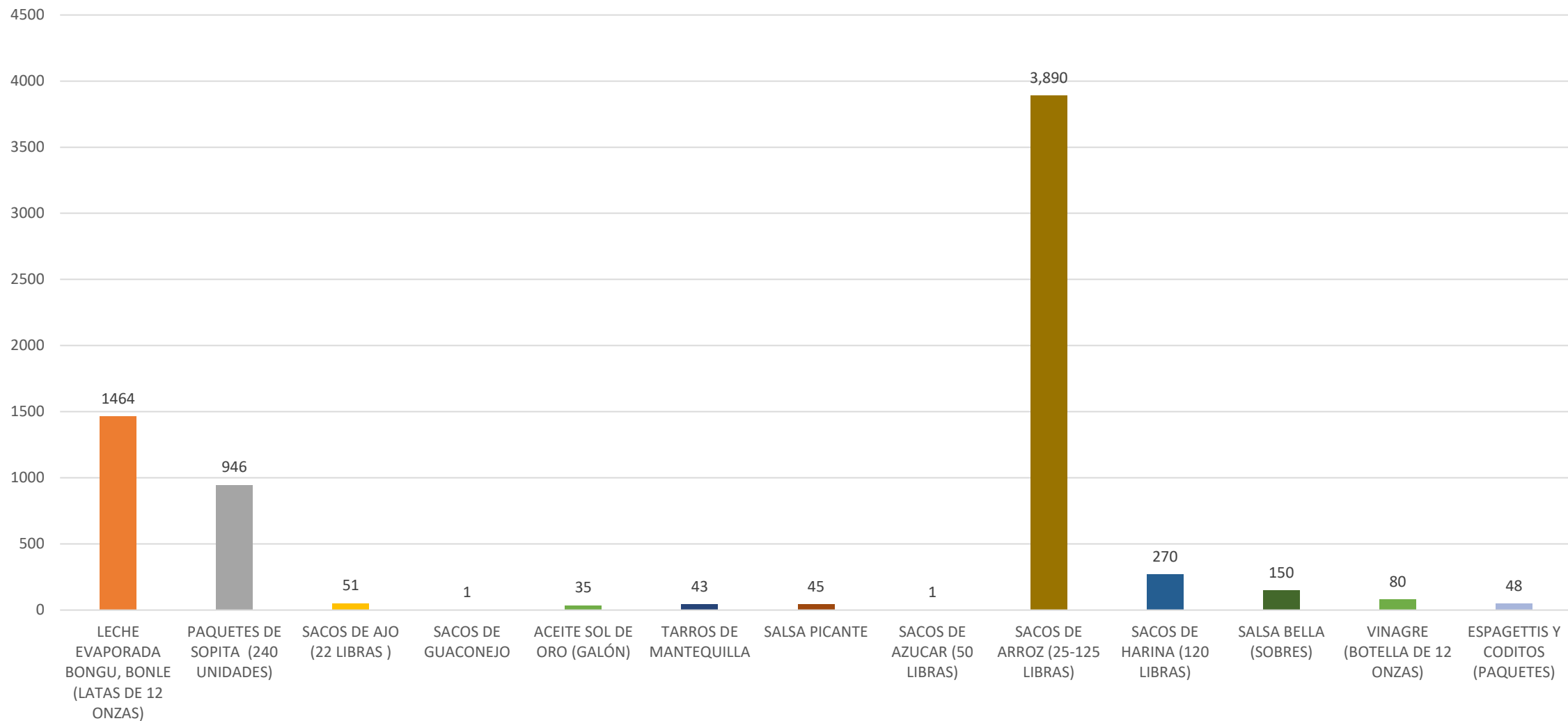


GRAFICO NO. 3
CESFRONT
RELACIÓN DE INCAUTACIONES EN LA FRONTERA
DOMINICO-HAITIANA
ABRIL-JUNIO 2023
CONT

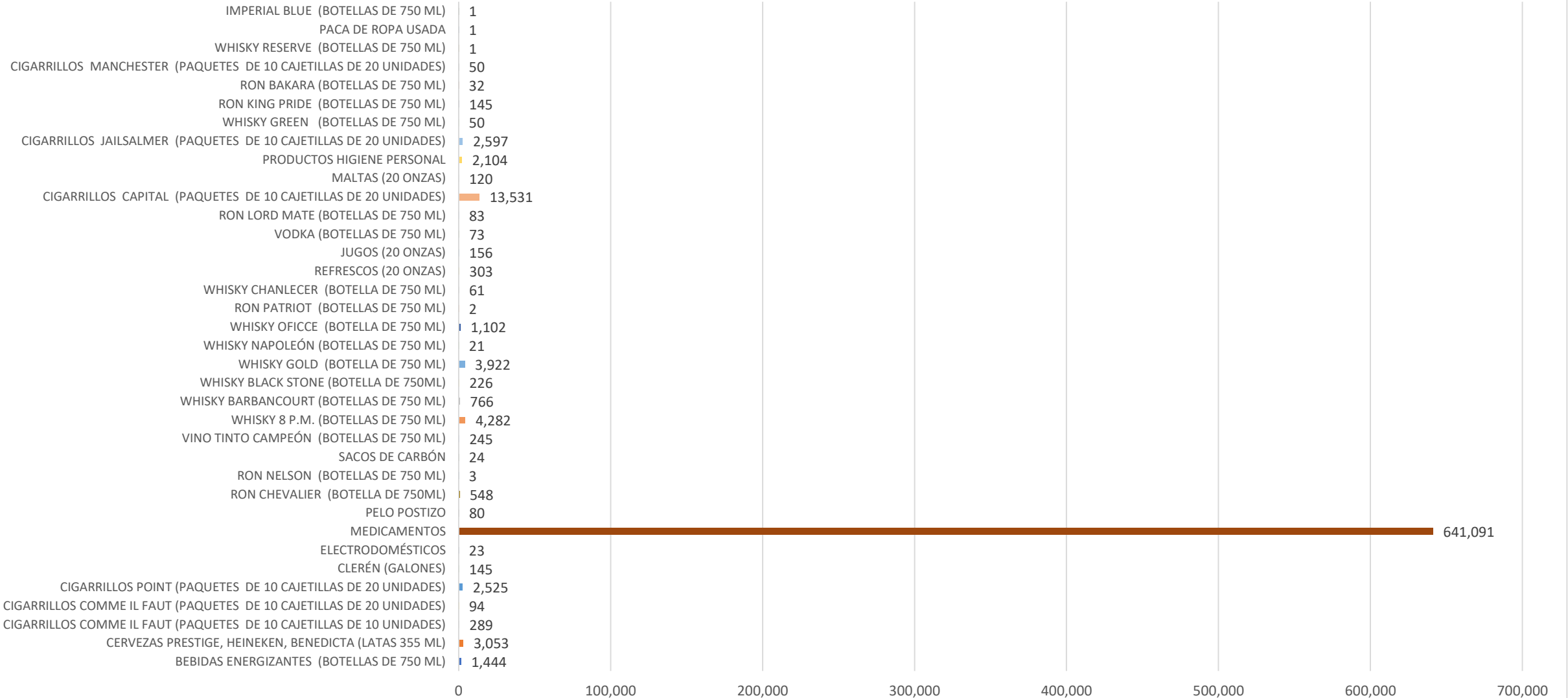
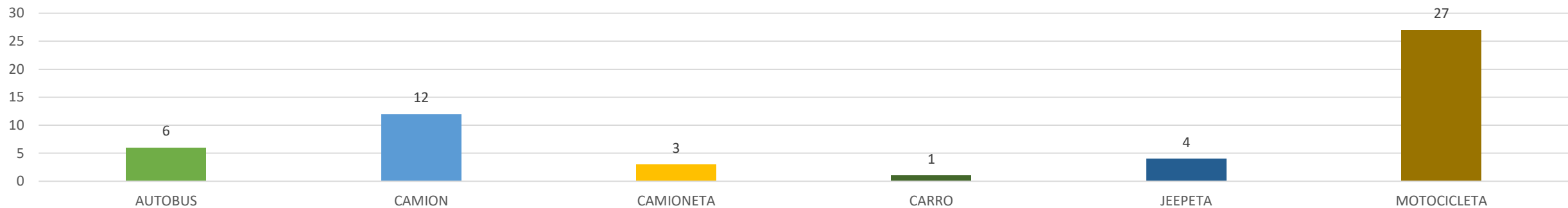
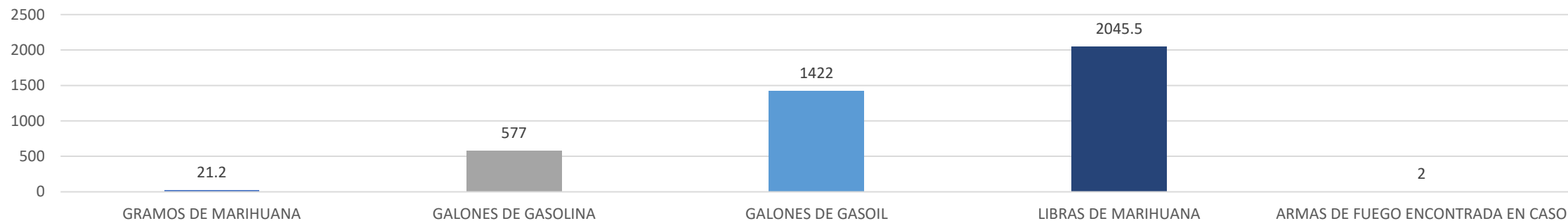


GRAFICO NO. 4
CESFRONT
RELACIÓN DE VEHÍCULOS RETENIDOS EN LA FRONTERA
DOMINICO-HAITIANA
POR TIPO
ABRIL-JUNIO 2023



TOTAL DE VEHICULOS RETENIDOS: 53

GRAFICO NO. 5
CESFRONT
RELACIÓN DE ARMAS,
SUSTANCIAS CONTROLADAS Y COMBUSTIBLE
INCAUTADAS EN LA FRONTERA
DOMINICO HAITIANA
ABRIL-JUNIO 2023



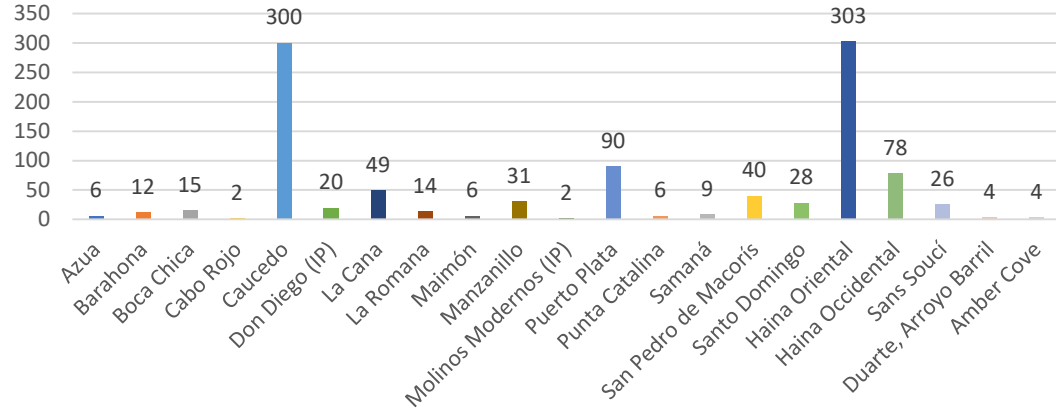


Cuerpo Especializado de Seguridad Portuaria (CESEP)

Dependencia del Ministerio de Defensa

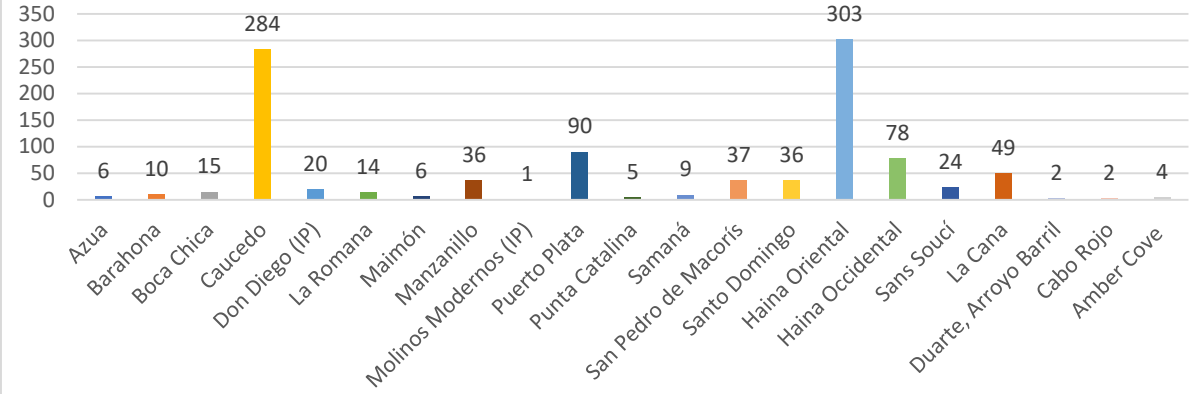
ABRIL-JUNIO 2023

GRAFICO NO.1
CESEP
CUERPO ESPECIALIZADO DE SEGURIDAD PORTUARIA
LLEGADA DE BUQUES DE LOS DIFERENTES PUERTOS
DE REPÚBLICA DOMINICANA
ABRIL-JUNIO 2023



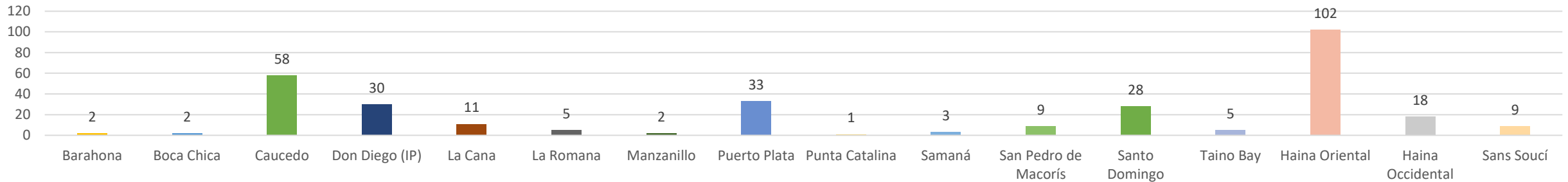
TOTAL LLEGADA DE BUQUES: 1,045

GRAFICO NO.2
CESEP
CUERPO ESPECIALIZADO DE SEGURIDAD PORTUARIA
SALIDA DE BUQUES DE LOS DIFERENTES PUERTOS
ABRIL-JUNIO 2023



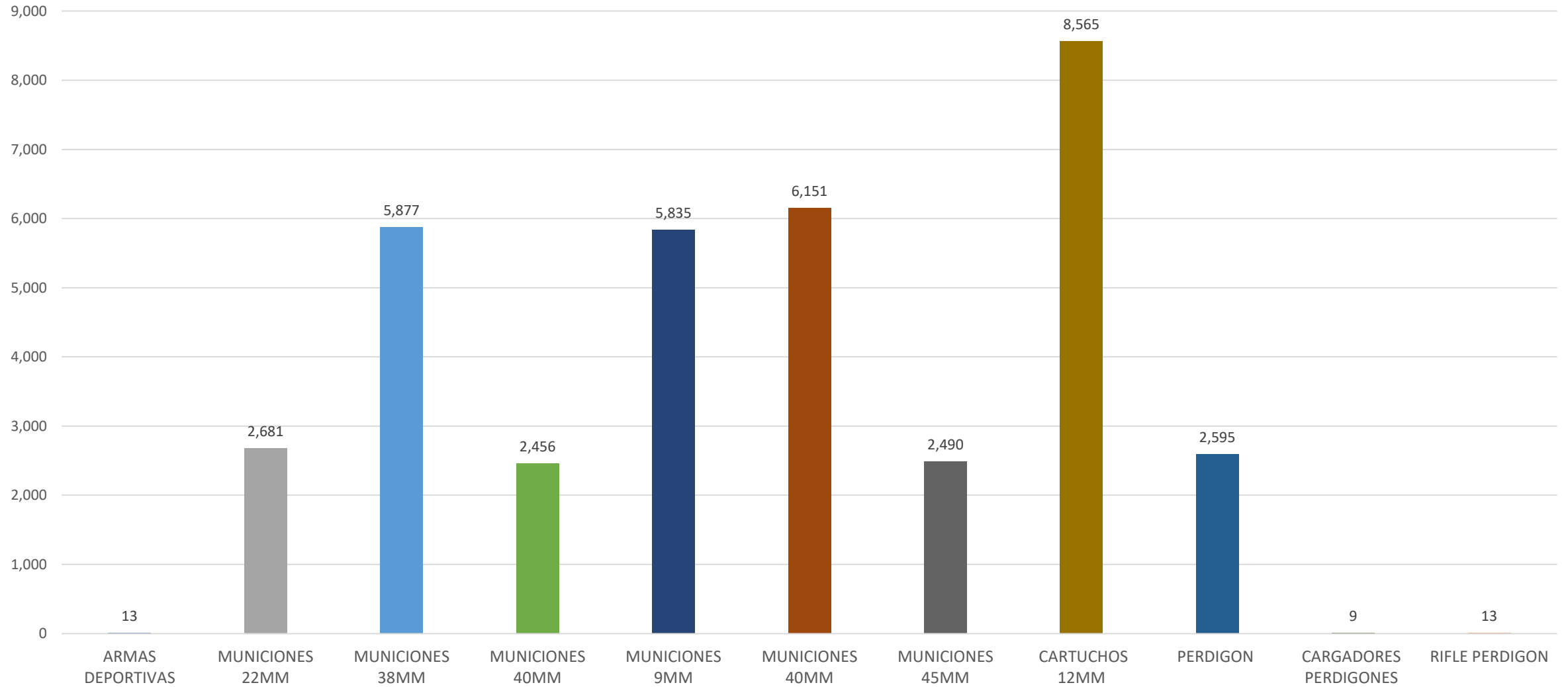
TOTAL SALIDA DE BUQUES: 1,031

GRAFICO NO.4
CESEP
CUERPO ESPECIALIZADO DE SEGURIDAD PORTUARIA
SALIDA DE BUQUES DE LOS DIFERENTES PUERTOS
HACIA ESTADOS UNIDOS
ABRIL-JUNIO 2023



TOTAL SALIDA DE BUQUES HACIA EEUU: 318

GRAFICO NO.5
CESEP
CUERPO ESPECIALIZADO DE SEGURIDAD PORTUARIA
ARMAS, MUNICIONES Y PERTRECHOS HALLADOS
EN LOS DIFERENTES PUERTOS
DE REPÚBLICA DOMINICANA
ABRIL-JUNIO 2023





**CUERPO ESPECIALIZADO EN SEGURIDAD
AEROPORTUARIA Y DE LA AVIACIÓN CIVIL
(CESAC)**

ABRIL-JUNIO 2023

GRÁFICO NO.1
CESAC
RELACIÓN DE INCIDENCIAS
POR CASO
ABRIL-JUNIO 2023

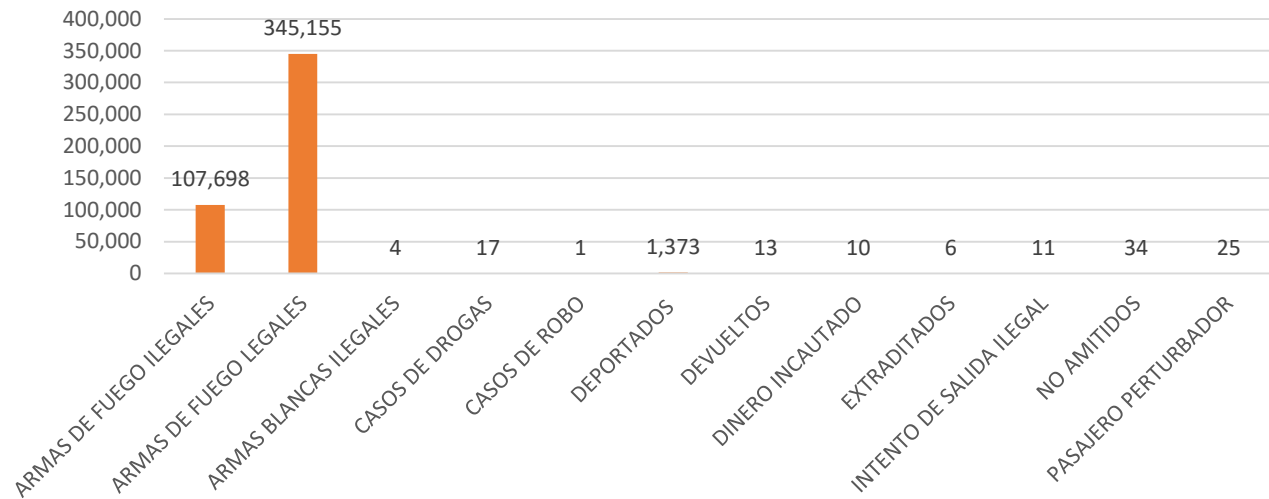


GRÁFICO NO.2
CESAC
RELACIÓN DE INCIDENCIAS
POR CASO
ABRIL-JUNIO 2023

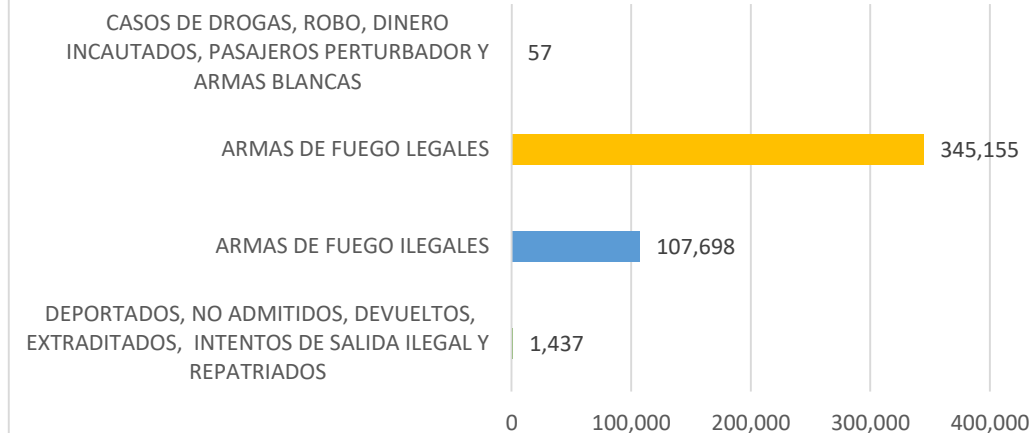
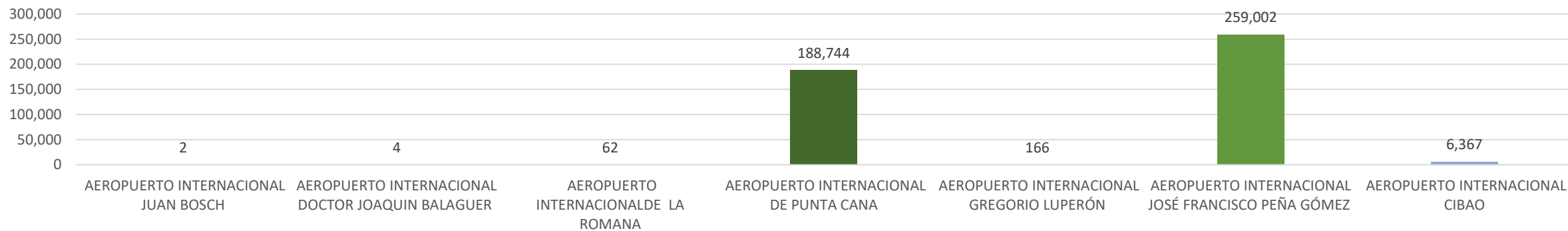


GRÁFICO NO.3
CESAC
RELACIÓN DE INCIDENCIAS
POR AEROPUERTOS
ABRIL-JUNIO 2023






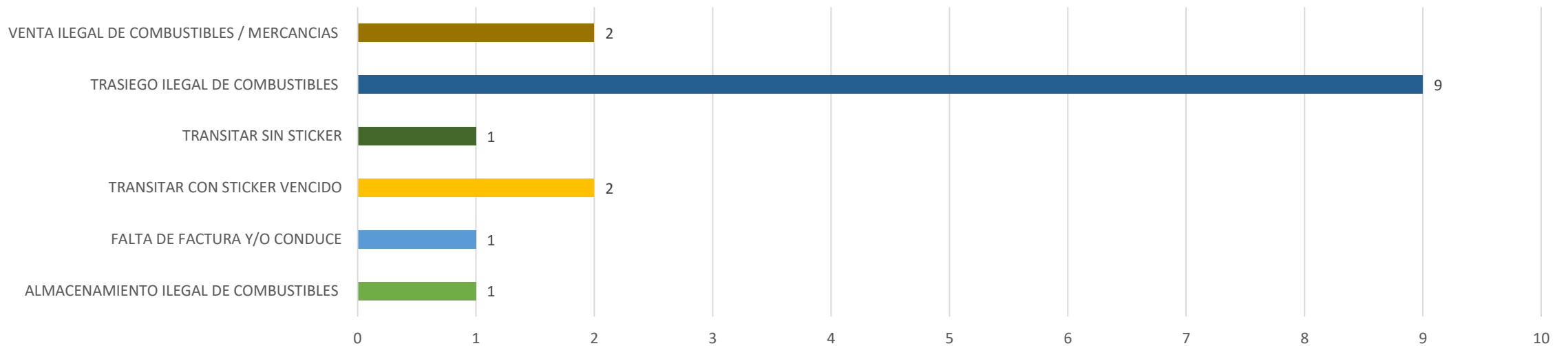
CUERPO ESPECIALIZADO DE CONTROL DE COMBUSTIBLES (CECCOM)

ABRIL-JUNIO 2023

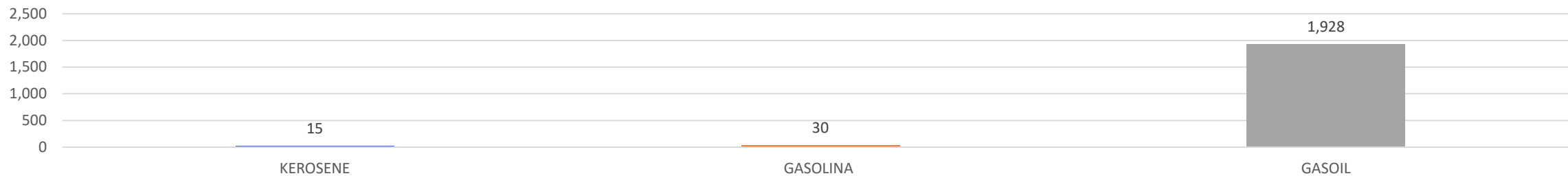
**GRÁFICO NO.1
CECCOM
INSPECCIÓN DE VEHÍCULOS
REALIZADOS TIPO DE OPERATIVO
ABRIL-JUNIO 2023**



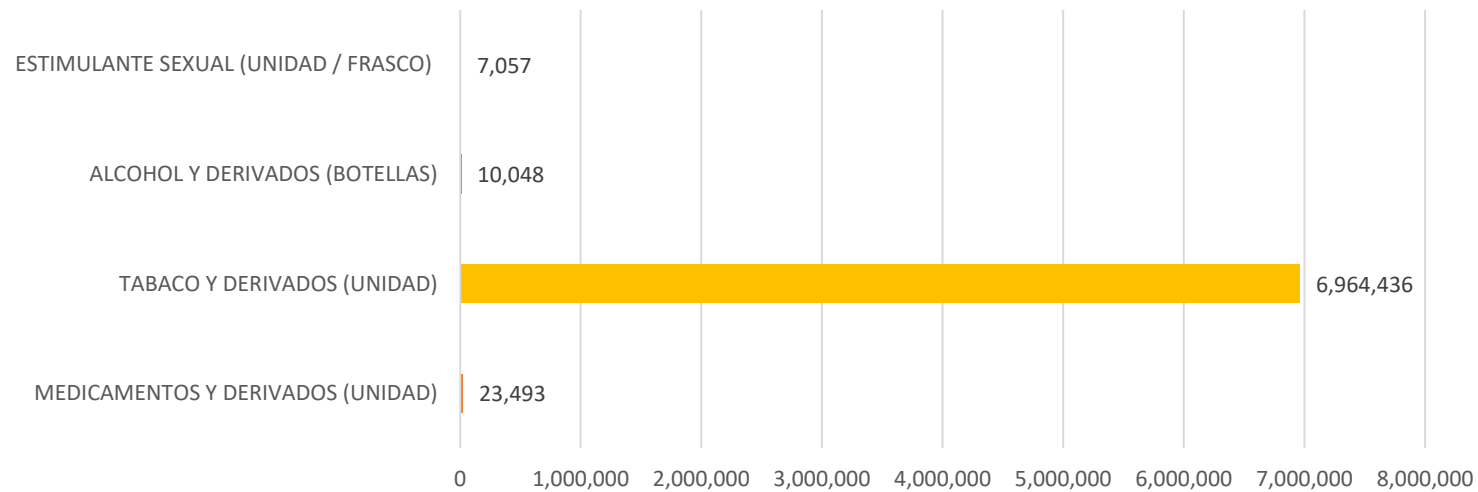
**GRÁFICO NO.2
CECCOM
VEHÍCULOS RETENIDOS
POR TIPO DE INFRACCIÓN
ABRIL-JUNIO 2023**



**GRÁFICO NO.3
CECCOM
RETENCIONES REALIZADAS
POR TIPO DE COMBUSTIBLE
ABRIL-JUNIO 2023**



**GRÁFICO NO.4
CECCOM
MERCANCIAS RETENIDAS
ABRIL-JUNIO 2023**

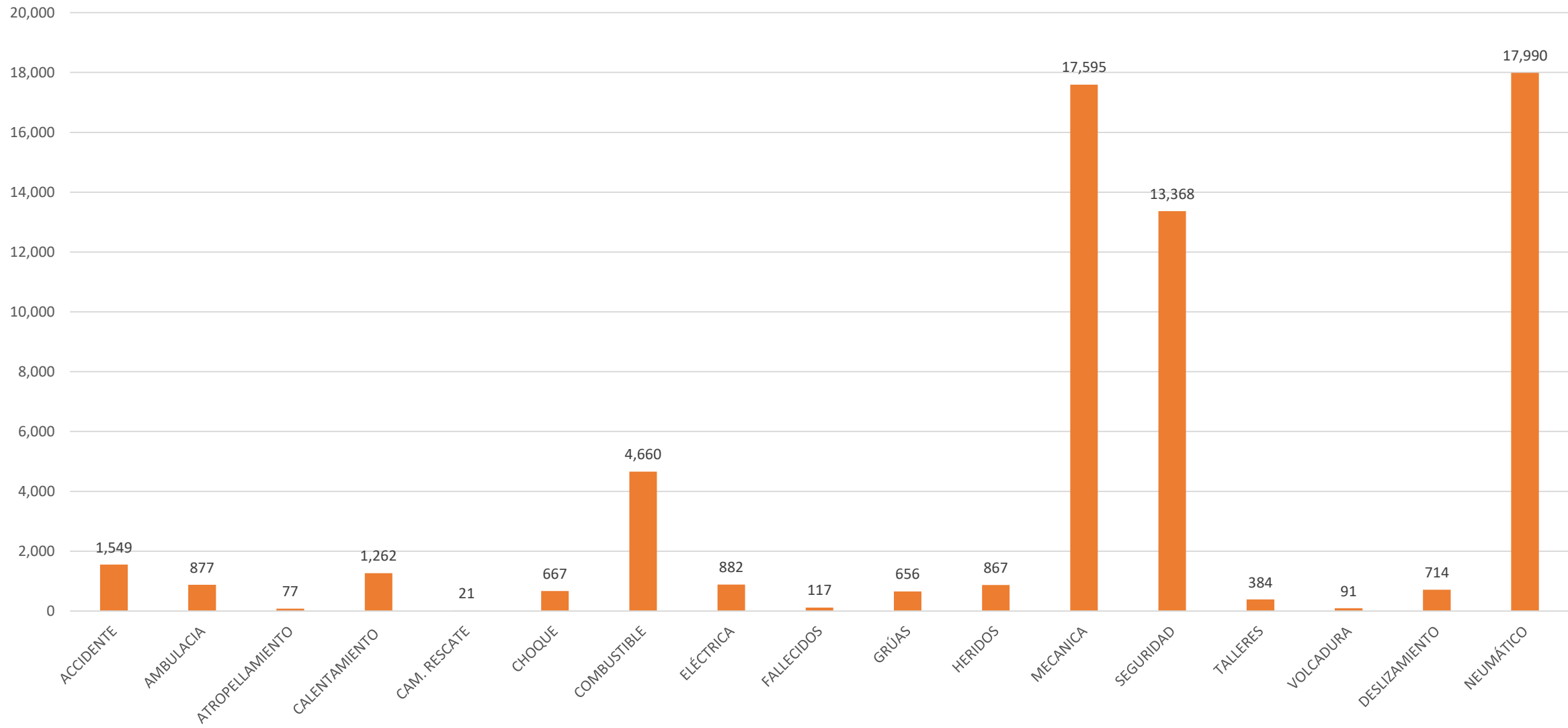




**COMISIÓN MILITAR Y POLICIAL
MINISTERIO DE OBRAS PÚBLICAS**

ABRIL-JUNIO 2023

GRÁFICO NO.1
COMISIÓN MILITAR POLICIAL
CANTIDAD DE ASISTENCIAS EN LAS VÍAS
POR TIPO
ABRIL-JUNIO 2023





SENPA

ABRIL-JUNIO 2023

GRÁFICO NO. 1
SENPA
RELACIÓN DE ACTIVIDADES
REALIZADAS POR LOCALIDAD
ABRIL-JUNIO 2023

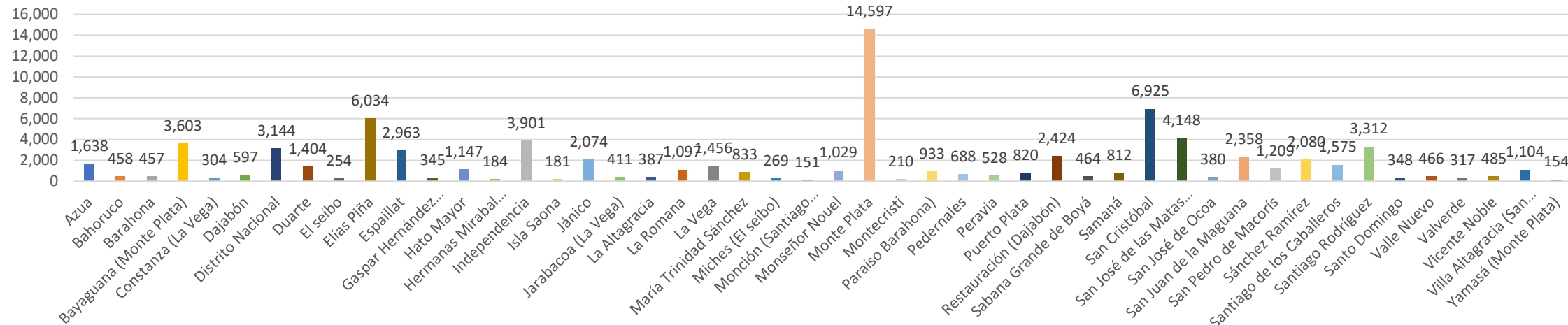
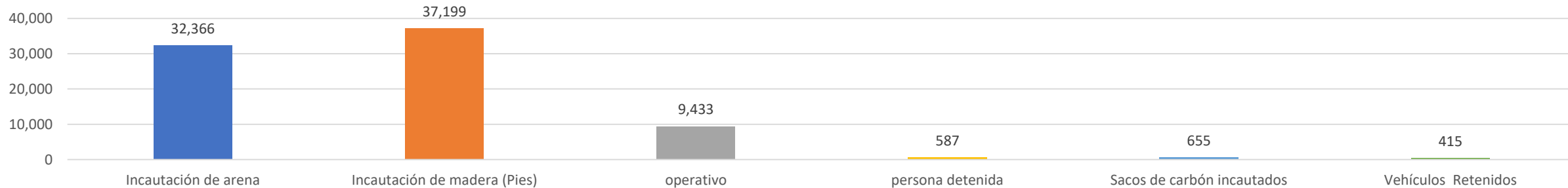


GRÁFICO NO. 2
SENPA
RELACIÓN DE ACTIVIDADES
REALIZADAS POR TIPO
ABRIL-JUNIO 2023

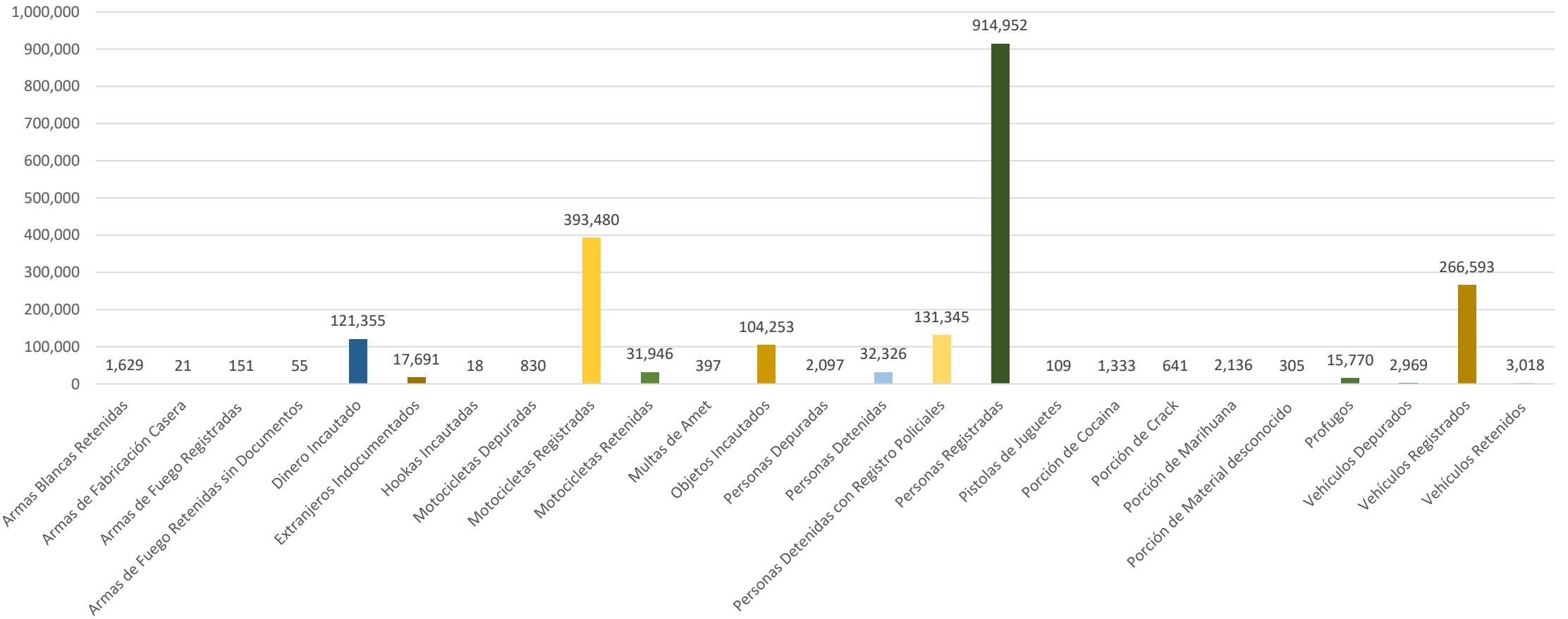




COMANDO CONJUNTO
METROPOLITANO

ABRIL-JUNIO 2023

GRÁFICO NO.1
COMANDO CONJUNTO METROPOLITANO
REGISTRO DE LAS ACTIVIDADES
ABRIL-JUNIO 2023



**COMANDO CONJUNTO METROPOLITANO
RELACIÓN DE PERSONAL Y VEHÍCULOS UTILIZADOS
ABRIL-JUNIO 2023**

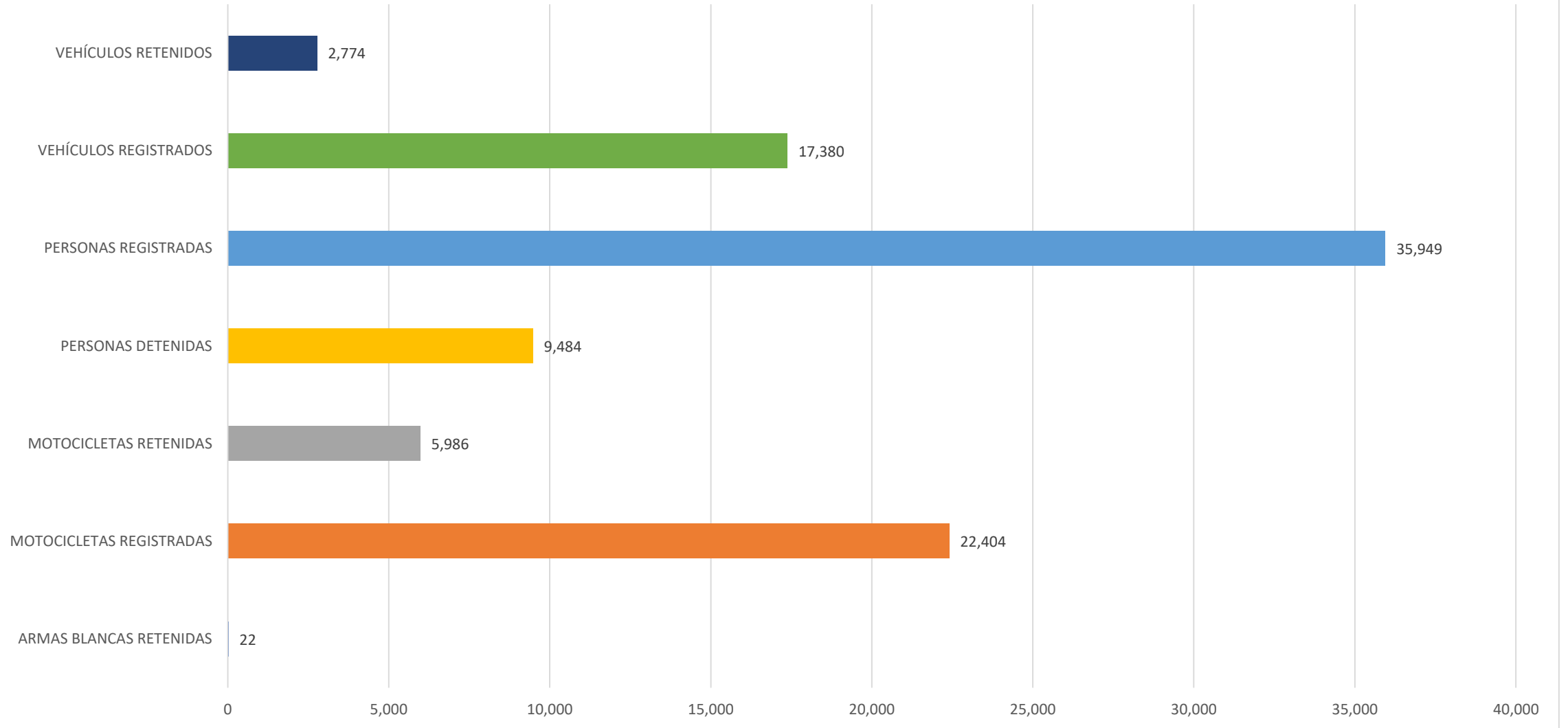
INSTITUCIONES INVOLUCRADAS	VEHÍCULOS Y MOTORIZADAS UTILIZADOS	PERSONAL MILITAR				DISTRIBUCION (%)
		OF. SUPERIORES	OF. SUBALTERNOS	ALISTADOS	TOTAL	
ERD	ERD	1,335	1,130	4,133	28,113	20
ARD	ARD	891	1,560	1,996	19,441	14
FARD	FARD	1827	1,760	5,104	27,368	20
COCOM	COCOM	144	44	52	598	0
FTC-CIUTRAN	FTC-CIUTRAN	2,610	3,520	6,776	28,004	20
MOPC	MOPC	6699	3,960	3,344	36,344	26
CESTUR	CESTUR	0	0	0	0	0
FUERZA DE AUMENTO	FUERZA DE AUMENTO	0	0	0	0	0
TOTAL GENERAL	0	13,506	11,974	21,405	139,868	100



COMANDO CONJUNTO NORTE

ABRIL-JUNIO 2023

**GRÁFICO NO.1
COMANDO CONJUNTO NORTE
OPERACIONES REALIZADAS
POR RESULTADOS OBTENIDOS
ABRIL-JUNIO 2023**



COMANDO CONJUNTO NORTE
RELACIÓN DE PERSONAL Y VEHÍCULOS UTILIZADOS
ABRIL-JUNIO 2023

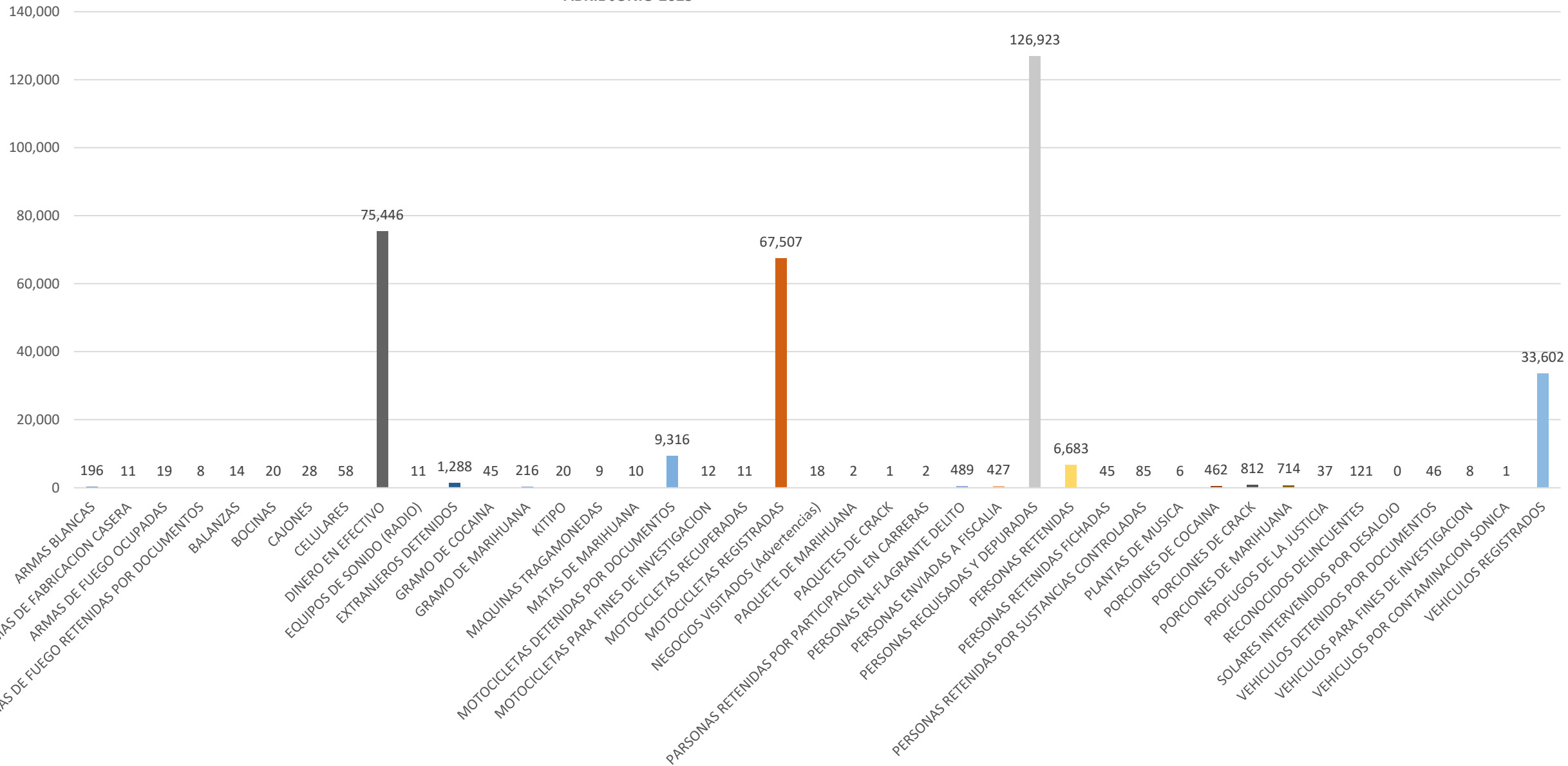
INSTITUCIONES INVOLUCRADAS	VEHÍCULOS Y MOTORIZADAS UTILIZADOS	PERSONAL MILITAR					DISTRIBUCION (%)
		OFICIALES	ALISTADOS	A PIE	MOTORIZADA	TOTAL PERSONAL	
ERD	54	2,420	8,712	1,380	2,832	11,132	43
ARD	21	1497	3,806	766	850	5,303	20
FARD	21	1731	7,975	158	73	9,706	37
TOTAL GENERAL	96	5,648	20,493	2,304	3,755	26,141	100



COMANDO CONJUNTO SUR

ABRIL-JUNIO 2023

GRÁFICO NO.2
 COMANDO CONJUNTO SUR
 ACCIONES OPERATIVAS POR RESULTADOS OBTENIDOS
 ABRIL-JUNIO 2023



COMANDO CONJUNTO SUR
RELACIÓN DE PERSONAL Y VEHÍCULOS UTILIZADOS
ABRIL-JUNIO 2023

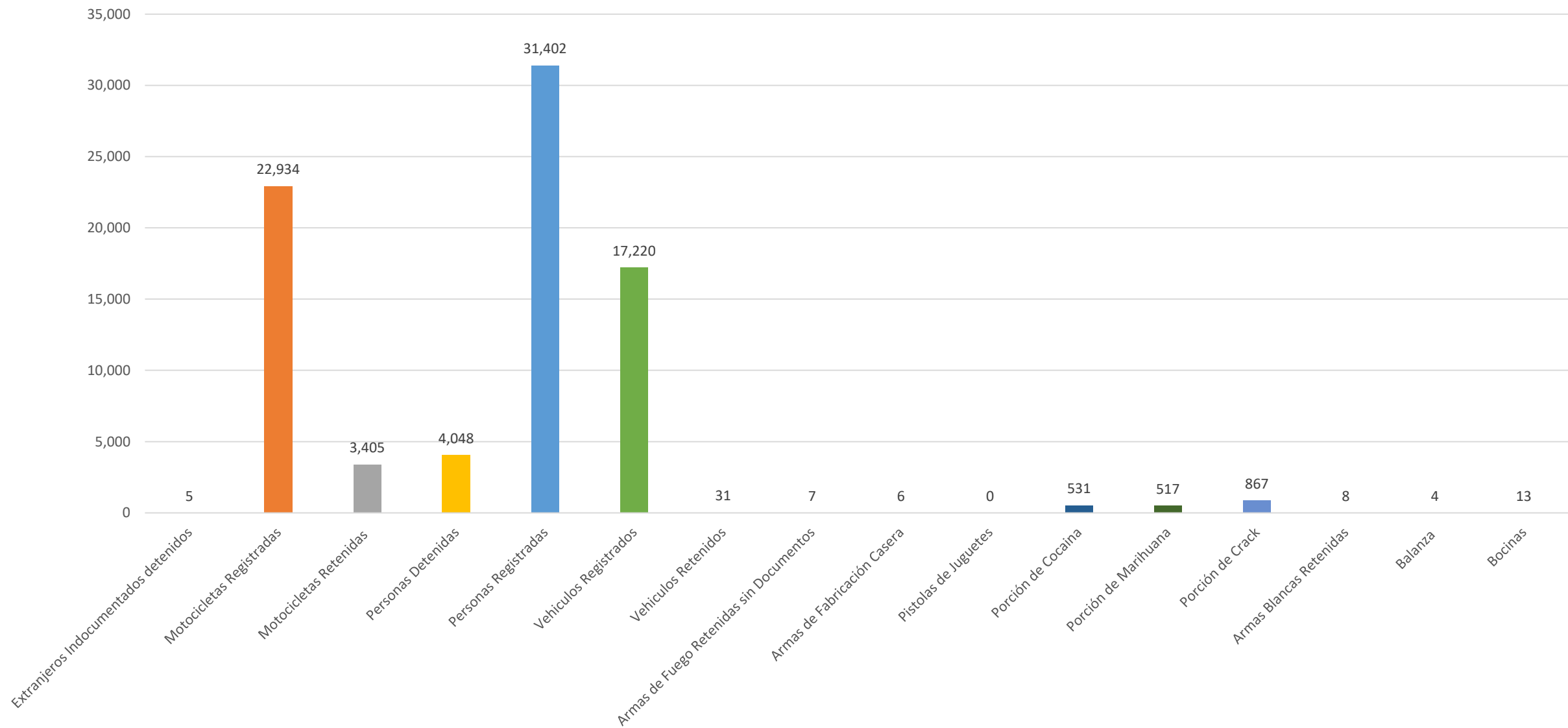
INSTITUCIONES INVOLUCRADAS	CANTIDAD DE PUNTOS FIJOS	PERSONAL DE SERVICIO DIURNO	PERSONAL DE SERVICIO NOCTURNO	TOTAL PERSONAL ENVIADO	VEHÍCULOS UTILIZADOS	PATRULLAS		DISTRIBUCION (%)
						A PIE	MOTORIZADA	
ERD	57	282	193	475	37	0	48	66
ARD	15	42	36	78	3	0	0	11
FTC-CIUTRAN	0	57	39	96	6	0	33	13
CESTUR	24	69	0	69	3	0	21	10
TOTAL	96	450	268	718	49	0	102	100



COMANDO CONJUNTO ESTE

ABRIL-JUNIO 2023

GRÁFICO NO.1
COMANDO CONJUNTO ESTE
ACCIONES REALIZADAS POR TIPO
ABRIL-JUNIO 2023



COMANDO CONJUNTO ESTE
RELACIÓN DE PERSONAL Y VEHÍCULOS UTILIZADOS
ABRIL-JUNIO 2023

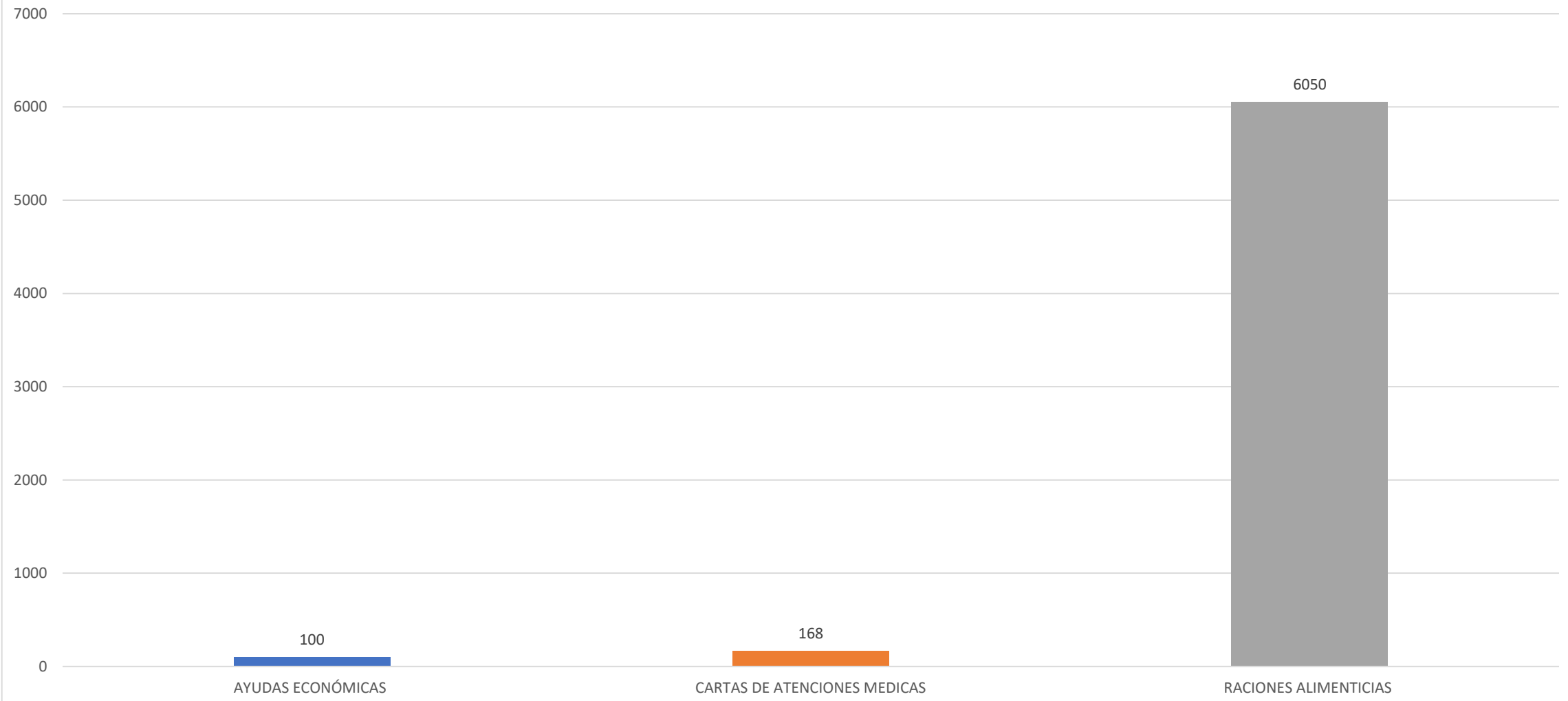
INSTITUCIONES NVOLUCRADAS	VEHÍCULOS UTILIZADOS	PERSONAL MILITAR			PATRULLAS A PIE	MOTORIZADA	DISTRIBUCION (%)
		OFICIALES	ALISTADOS	TOTAL PERSONAL			
ERD	455	637	4,082	5,174	0	455	34
ARD	546	1001	4,850	6,397	0	546	41
FARD	0	72	144	216	0	0	1
CIUTRAN	364	546	2,730	3,640	0	364	24
TOTAL GENERAL	1,365	2,256	11,806	15,427	0	1,365	100



**DIRECCIÓN GENERAL DEL PLAN SOCIAL DE LAS
FUERZAS ARMADAS**

ABRIL-JUNIO 2023

GRAFICO NO.1
DIRECCIÓN GENERAL DEL PLAN SOCIAL DE LAS FUERZAS ARMADAS
RELACIÓN DE OPERATIVOS REALIZADOS
POR TIPO
ABRIL-JUNIO 2023

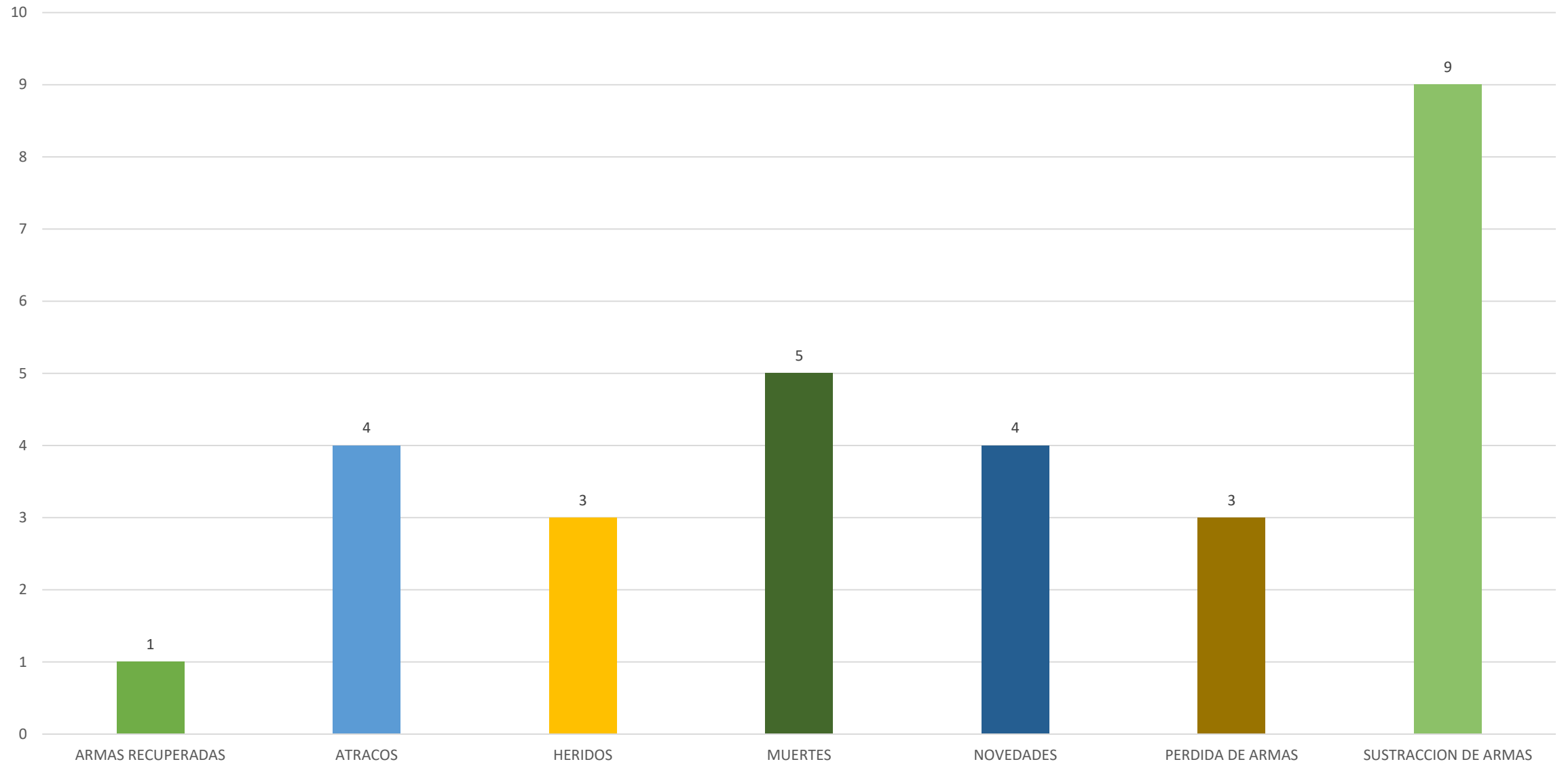




Superintendencia de Vigilancia y Seguridad Privada

ABRIL-JUNIO 2023

GRÁFICO NO. 1
SUPERINTENDENCIA DE VIGILANCIA Y SEGURIDAD PRIVADA
RELACIÓN DE INCIDENTES REGISTRADOS
ABRIL-JUNIO 2023





A JUNIO 2023

Instituto Superior Para la Defensa
"General Juan Pablo Duarte y Díez" (INSUDE)
Relacion de estudiantes hasta Junio 2023

Relación General del INSUDE sus Escuelas y Academias																				
Facultades	Escuelas	ERD			ARD			FARD			P.N			Extranjeros			Civiles			Total
		M	F	T	M	F	T	M	F	T	M	F	T	M	F	T	M	F	T	
Facultad de Ciencias para la Seguridad, Defensa y Desarrollo Nacional	EGAE	15	2	17	10	0	10	21	0	21	4	1	5	4	0	4	48	16	64	121
	EGDDHHyDIH	2	0	2	3	0	3	2	1	3	1	1	2	3	1	4	14	15	29	43
	EGCEMC	17	1	18	2	0	2	4	0	4	2	0	2	4	0	4	0	0	0	30
Facultad de Ciencias Militares	AMBC	219	52	271	0	0	0	0	0	0	0	0	0	0	0	0	0	0	0	271
	EGEMERD	21	1	22	0	0	0	0	0	0	0	0	0	0	0	0	0	0	0	22
Facultad de Ciencias Navales	ANVCWL	0	0	0	118	33	151	0	0	0	0	0	0	0	0	0	0	0	0	151
	EGCEMN	1	1	2	9	1	10	1	0	1	1	0	1	3	0	3	0	0	0	17
Facultad de Ciencias Aeronáuticas	AAFAFM	0	0	0	0	0	0	110	36	146	0	0	0	12	0	12	0	0	0	158
	EGCEMA	3	0	3	0	0	0	11	1	12	0	0	0	1	0	1	0	0	0	16
Total		278	57	335	142	34	176	149	38	187	8	2	10	27	1	28	62	31	93	829

Total femeninos	163
Total masculinos	666
Total Grado y postgrado	829

Total general de estudiantes para grado, postgrado y educación continua	1552
---	------

Leyenda:
M: masculino
F: femenino
T: Total de ambos sexos



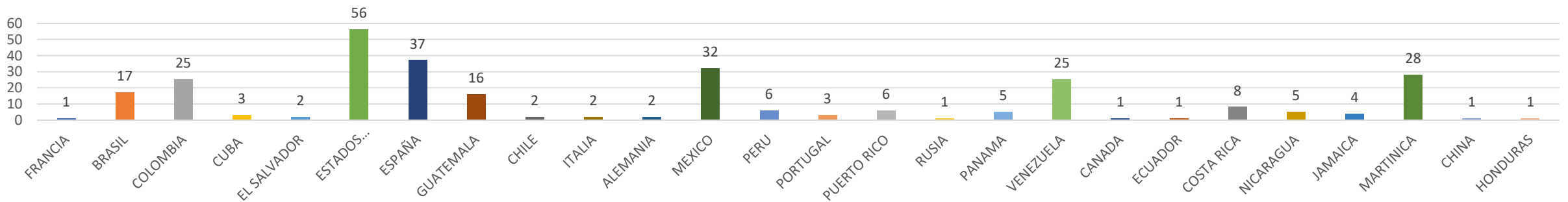
**PROGRAMA DE EDUCACIÓN Y CAPACITACIÓN PROFESIONAL
DE LAS FUERZAS ARMADAS GRAN GENERAL RESTAURADOR
GREGORIO LUPERON
(PECPFFAA "GGRGL")**

A JUNIO 2023

GRAFICO NO.1
PROGRAMA DE EDUCACION Y CAPACITACION
PROFESIONAL DE LAS FUERZAS ARMADAS
RELACIÓN DE PERSONAL MILITAR QUE SE ENCUENTRA REALIZANDO CURSOS
EN EL EXTERIOR
POR INTITUCIÓN
A JUNIO 23

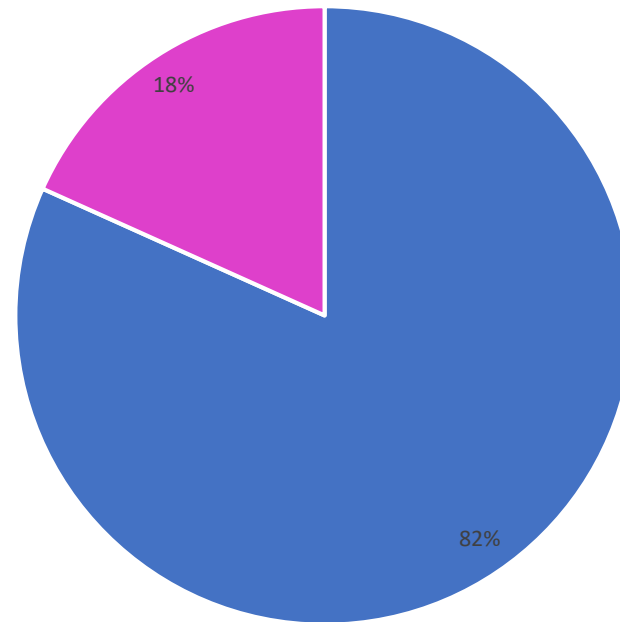


GRAFICO NO.2
PROGRAMA DE EDUCACION Y CAPACITACION
PROFESIONAL DE LAS FUERZAS ARMADAS
PERSONAL MILITAR QUE SE ENCUENTRA REALIZANDO CURSOS
EN EL EXTERIOR
POR PAÍS
ABRIL-JUNIO 2023



TOTAL DE MIEMBROS EN CAPACITACION: 290

GRAFICO NO.3
PROGRAMA DE EDUCACION Y CAPACITACION
PROFESIONAL DE LAS FUERZAS ARMADAS
RELACIÓN PORCENTUAL DE PERSONAL MILITAR QUE SE ENCUENTRA REALIZANDO CURSOS
EN EL EXTERIOR
POR SEXO
A JUNIO 2023



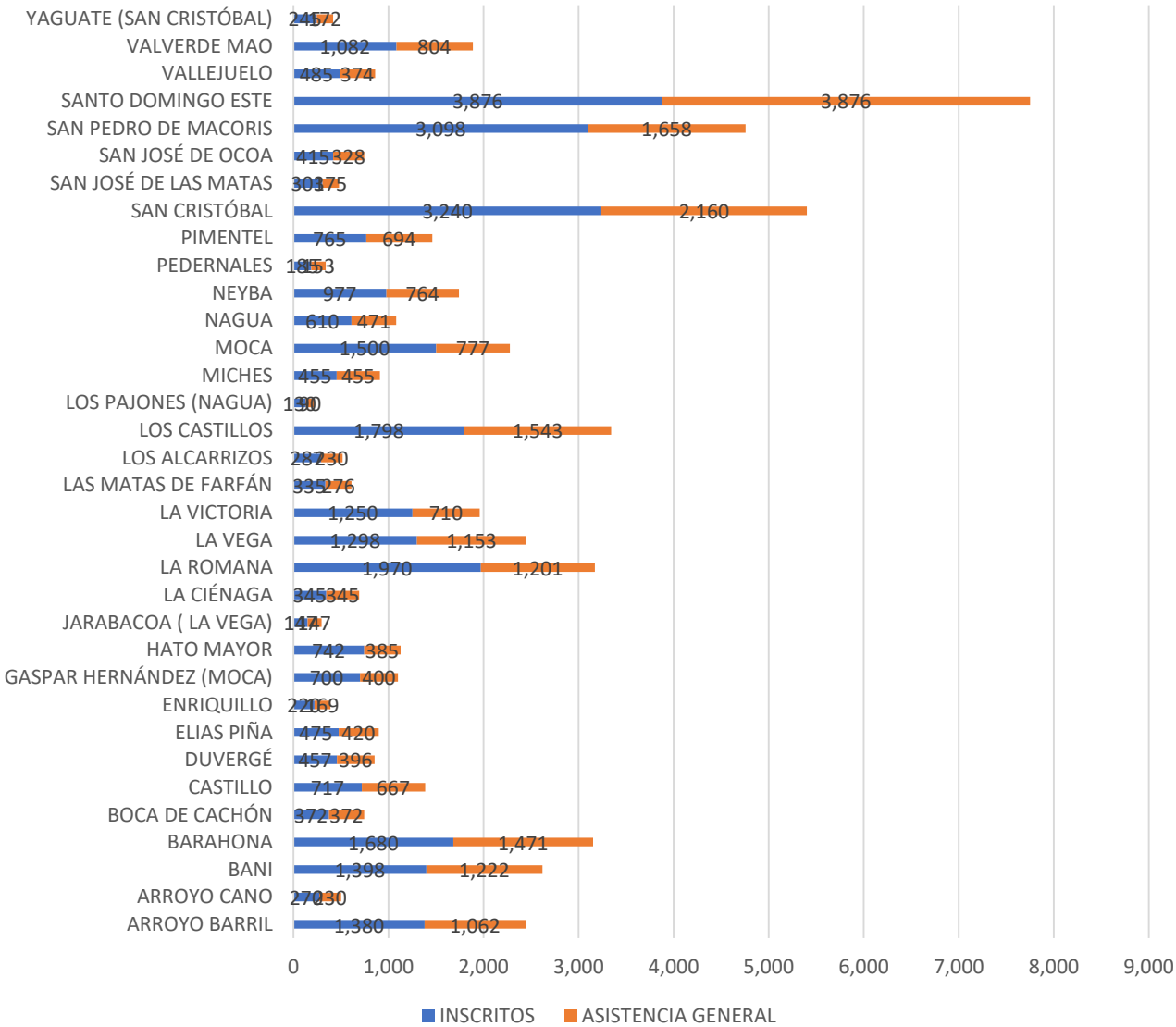
■ MASCULINO ■ FEMENINO



**DIRECCIÓN GENERAL DE LAS ESCUELAS
VOCACIONALES DE LAS FF. AA. Y LA P.N.**

A JUNIO 2023

GRAFICO NO.2
DIRECCIÓN GENERAL DE LAS ESCUELAS VOCACIONALES DE LAS FF. AA. Y LA P.N.
RELACIÓN DE ESTUDIANTES INSCRITOS POR ASISTENCIA
A JUNIO 2023



TOTAL DE ESTUDIANTES: 20,393

GRAFICO NO.1
DIRECCIÓN GENERAL DE LAS ESCUELAS VOCACIONALES DE LAS FF. AA. Y LA P.N.
RELACIÓN DE ESTUDIANTES POR ESCUELAS
A JUNIO 2023

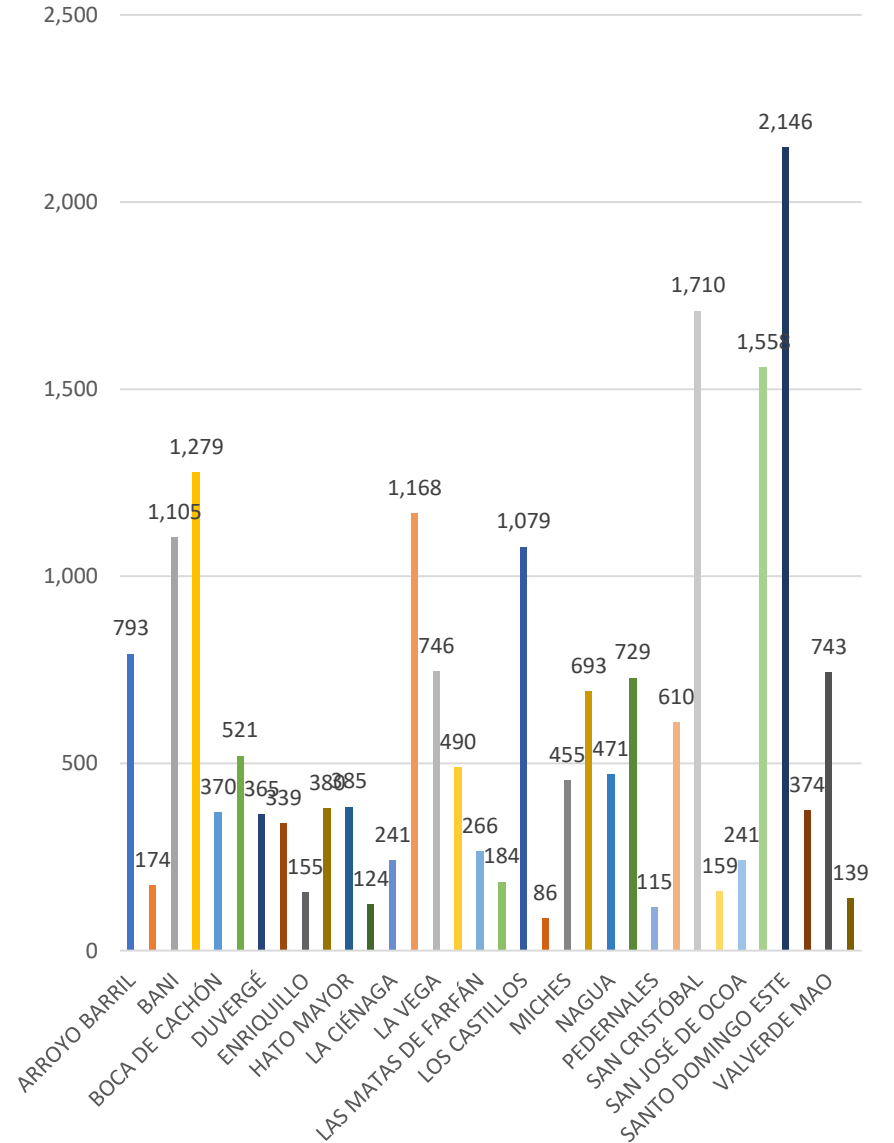
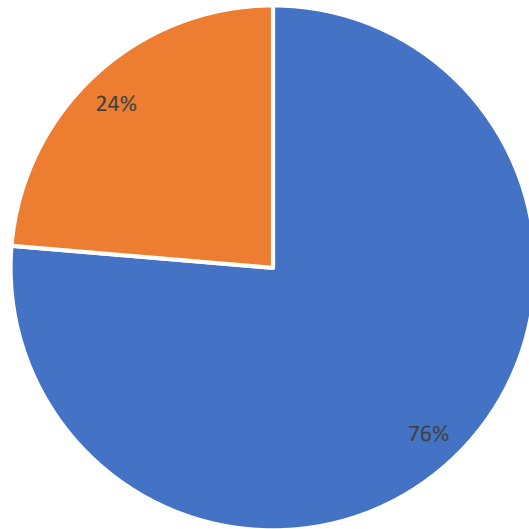


GRAFICO NO.3
DIRECCIÓN GENERAL DE LAS ESCUELAS VOCACIONALES DE LAS FF. AA. Y LA P.N.
RELACIÓN PORCENTUAL DE ESTUDIANTES INSCRITOS
POR ASISTENCIA
A JUNIO 2023



■ ASISTENTES ■ AUSENCIAS

GRAFICO NO.3
DIRECCIÓN GENERAL DE LAS ESCUELAS VOCACIONALES DE LAS FF. AA. Y LA P.N.
RELACIÓN DE ESTUDIANTES POR ESCUELAS Y SEXO
A JUNIO 2023

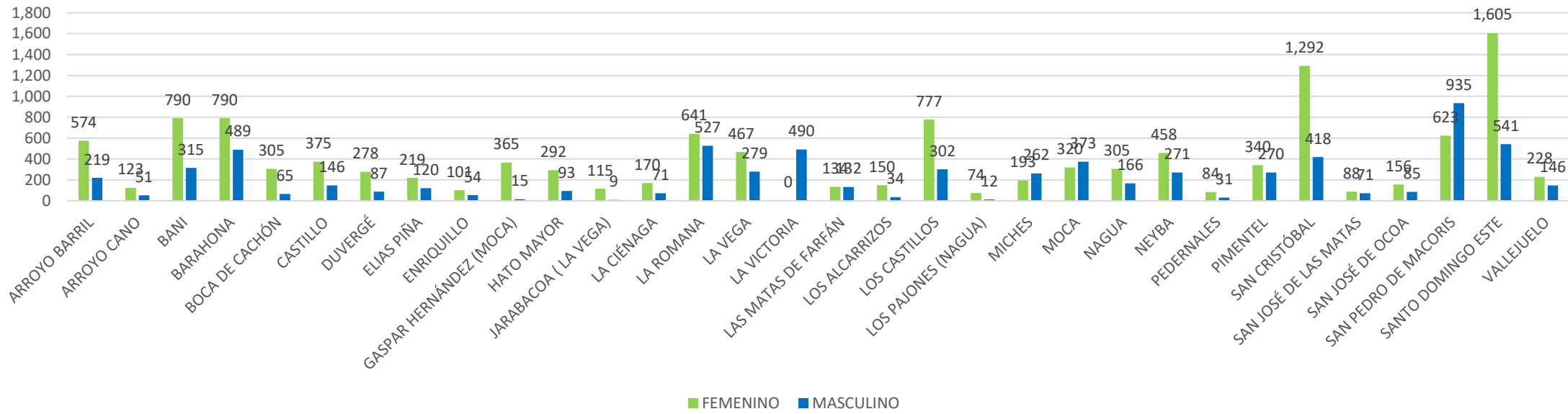


GRAFICO NO.5
DIRECCIÓN GENERAL DE LAS ESCUELAS VOCACIONALES DE LAS FF. AA. Y LA P.N.
RELACIÓN PORCENTUAL DE ESTUDIANTES POR ESCUELAS Y SEXO
A JUNIO 2023

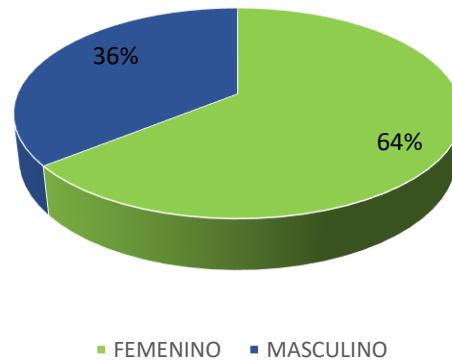


GRAFICO NO.6
DIRECCIÓN GENERAL DE LAS ESCUELAS VOCACIONALES DE LAS FF. AA. Y LA P.N.
RELACIÓN DE ESTUDIANTES POR CONDICIÓN
A JUNIO 2023

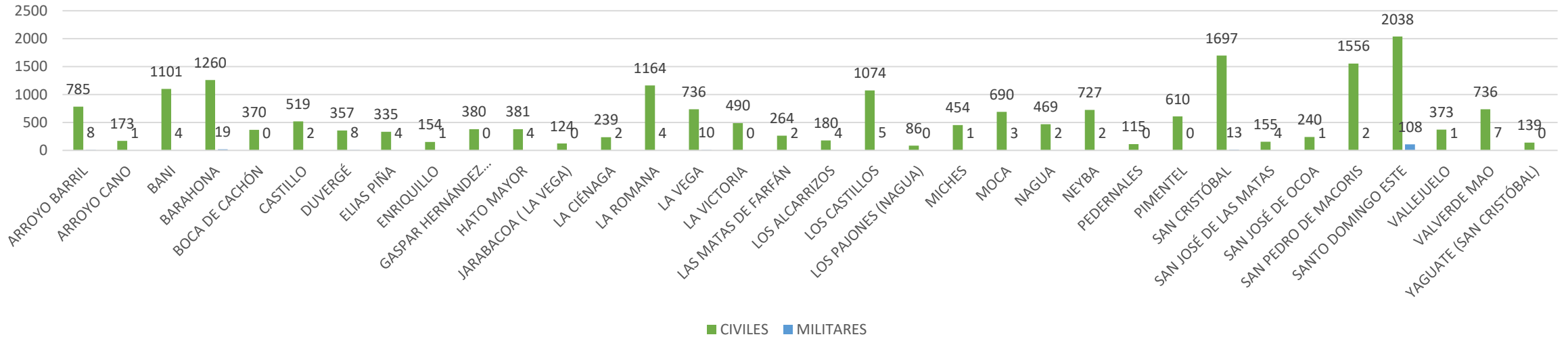


GRAFICO NO.7
DIRECCIÓN GENERAL DE LAS ESCUELAS VOCACIONALES DE LAS FF. AA. Y LA P.N.
RELACIÓN PORCENTUAL DE ESTUDIANTES POR CONDICIÓN
A JUNIO 2023

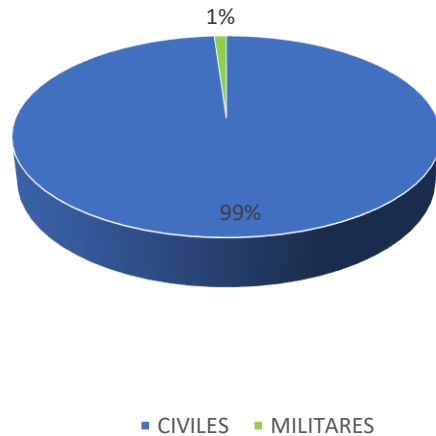


GRAFICO NO.8
DIRECCIÓN GENERAL DE LAS ESCUELAS VOCACIONALES DE LAS FF. AA. Y LA P.N.
RELACIÓN DE ESTUDIANTES POR CONDICIÓN
A JUNIO 2023

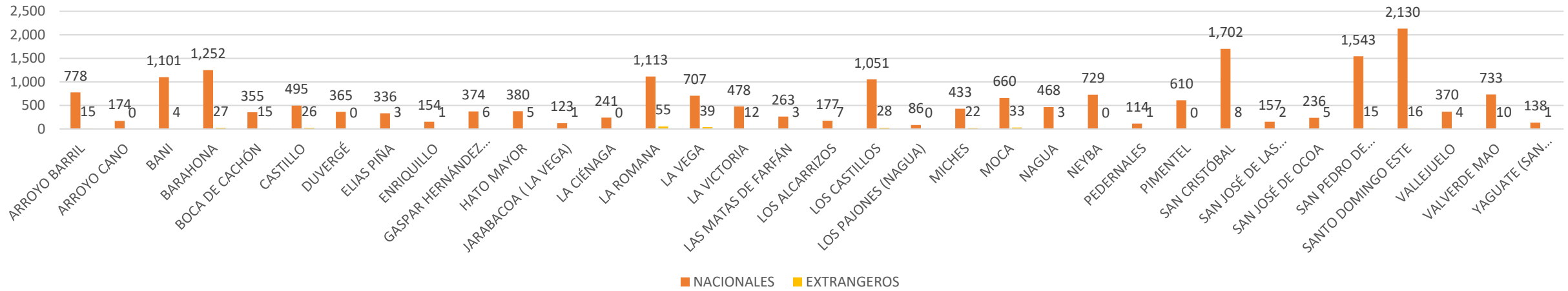


GRAFICO NO.9
DIRECCIÓN GENERAL DE LAS ESCUELAS VOCACIONALES DE LAS FF. AA.
Y LA P.N.
RELACIÓN PORCENTUAL DE ESTUDIANTES POR CONDICIÓN
A JUNIO 2023





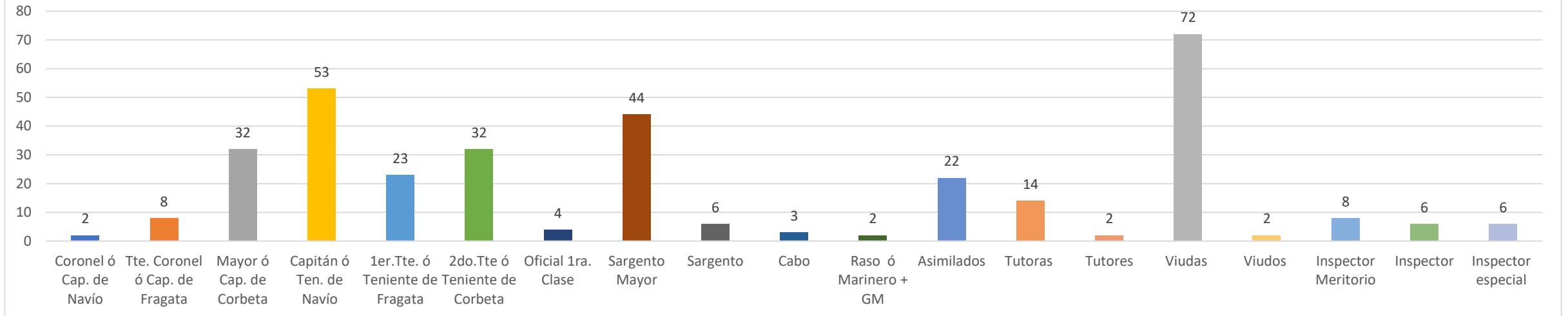
JUNTA DE RETIRO DE LAS
FUERZAS ARMADAS



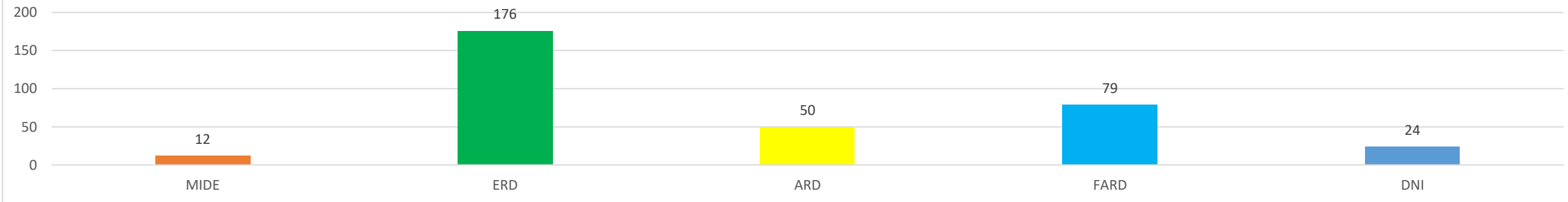
República Dominicana

ABRIL-JUNIO 2023

**GRÁFICO NO.1
JUNTA DE RETIRO
RELACIÓN DE PENSIONES POR RANGO
ABRIL-JUNIO 2023**



**GRÁFICO NO.2
JUNTA DE RETIRO
RELACIÓN DE PENSIONES POR INSTITUCIÓN
ABRIL-JUNIO 2023**



TOTAL PENSIONES OTORGADAS: 341

SANIDAD MILITAR





CENTRO DE SALUD MINISTERIO DE DEFENSA

ABRIL-JUNIO 2023

EMERGENCIAS

GRÁFICO NO. 1
DISPENSARIO MEDICO MIDE
RELACIÓN DE PORCENTUAL
DE EMERGENCIAS
POR SEXO
ABRIL-JUNIO 2023

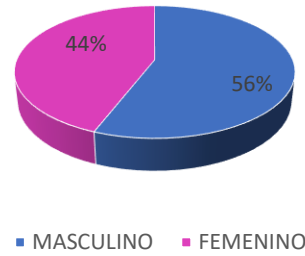
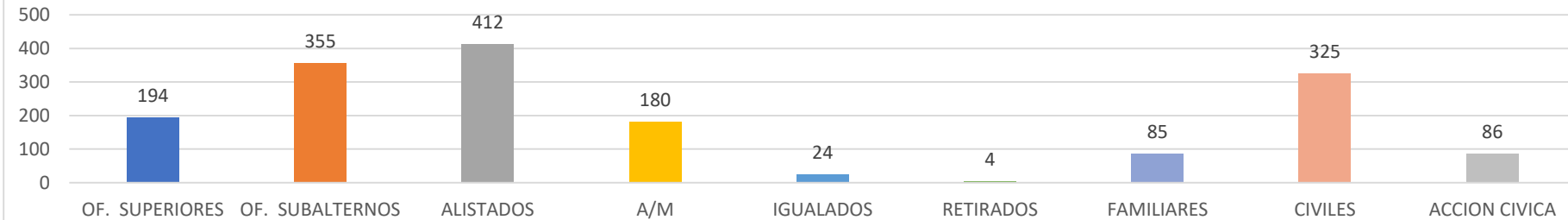


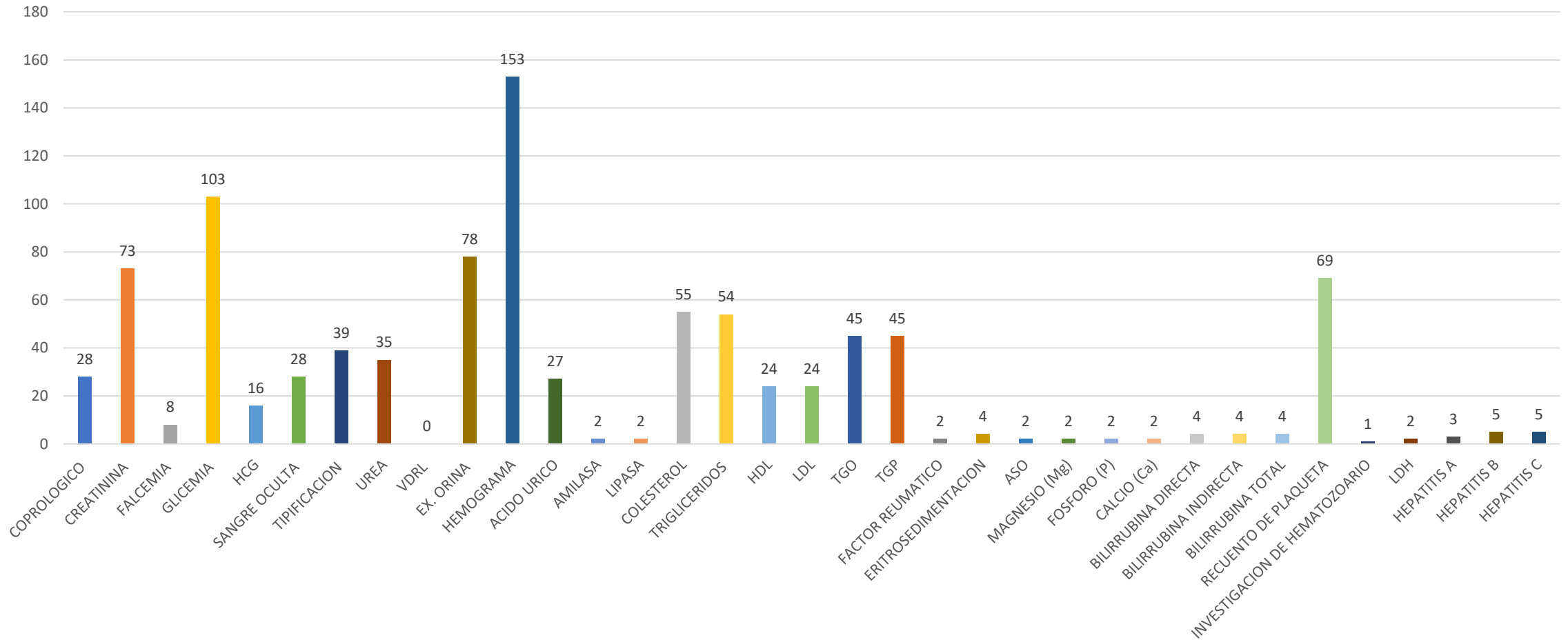
GRÁFICO NO. 2
DISPENSARIO MEDICO MIDE
RELACIÓN DE DE EMERGENCIAS
POR CATEGORIA
ABRIL-JUNIO 2023



TOTAL DE EMERGENCIAS: 1,665

LABORATORIO

GRÁFICO NO. 2
 DISPENSARIO MEDICO MIDE
 RELACIÓN DE PRUEBAS DE LABORATORIO REALIZADAS
 POR CATEGORÍA
 ABRIL-JUNIO 2020



TOTAL DE PRUEBAS DE LABORATORIO: 950

CONSULTAS

GRÁFICO NO. 1
DISPENSARIO MEDICO MIDE
RELACIÓN DE DE CONSULTAS
POR SEXO
ABRIL-JUNIO 2023

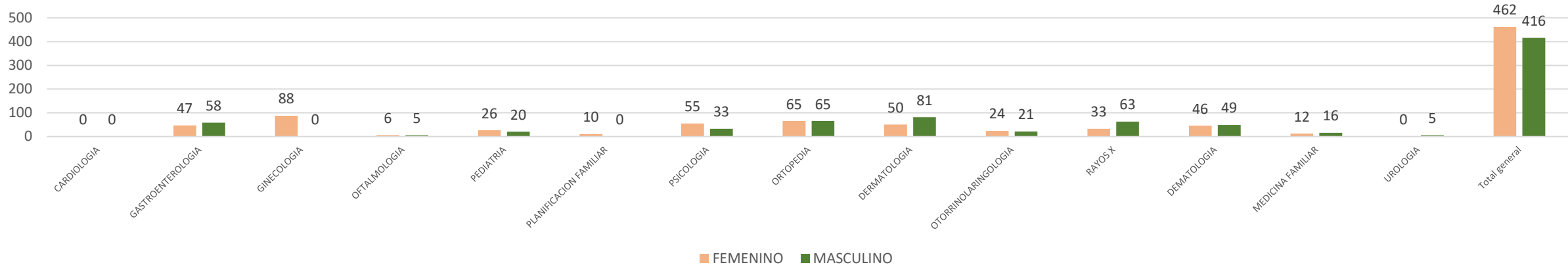
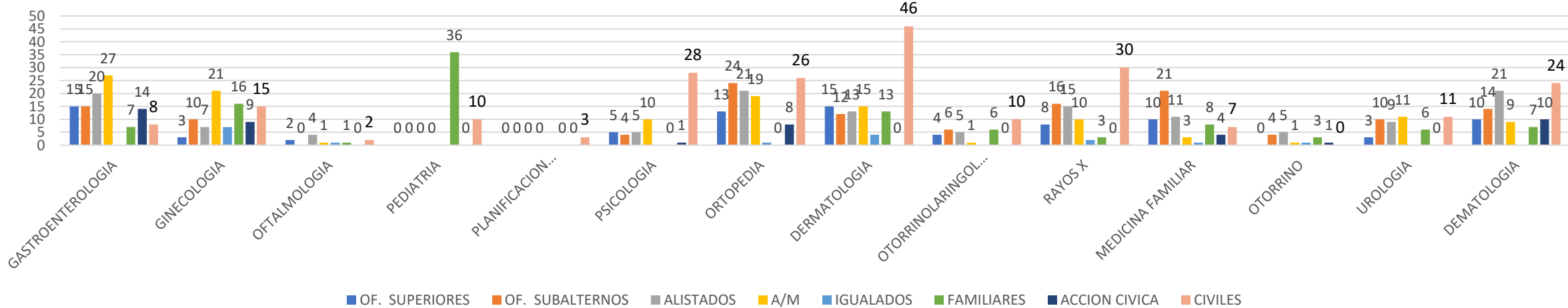


GRÁFICO NO. 1
DISPENSARIO MEDICO MIDE
RELACIÓN DE DE CONSULTAS
POR CATEGORIA
ABRIL-JUNIO 2023

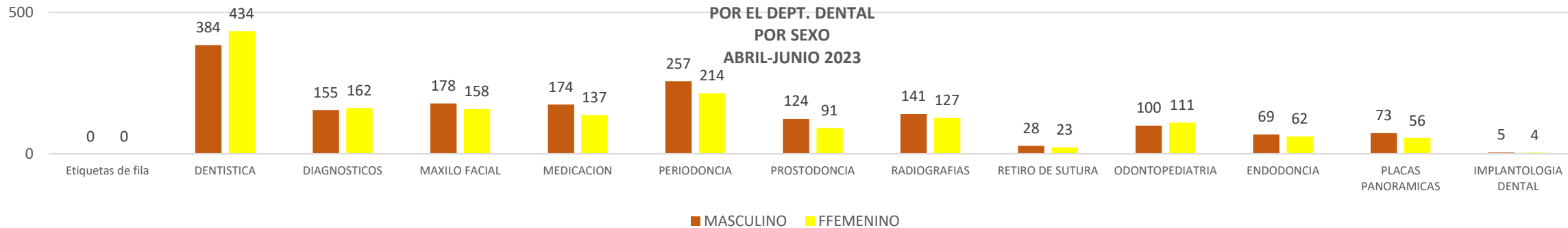


TOTAL DE CONSULTAS REALIZADAS: 878

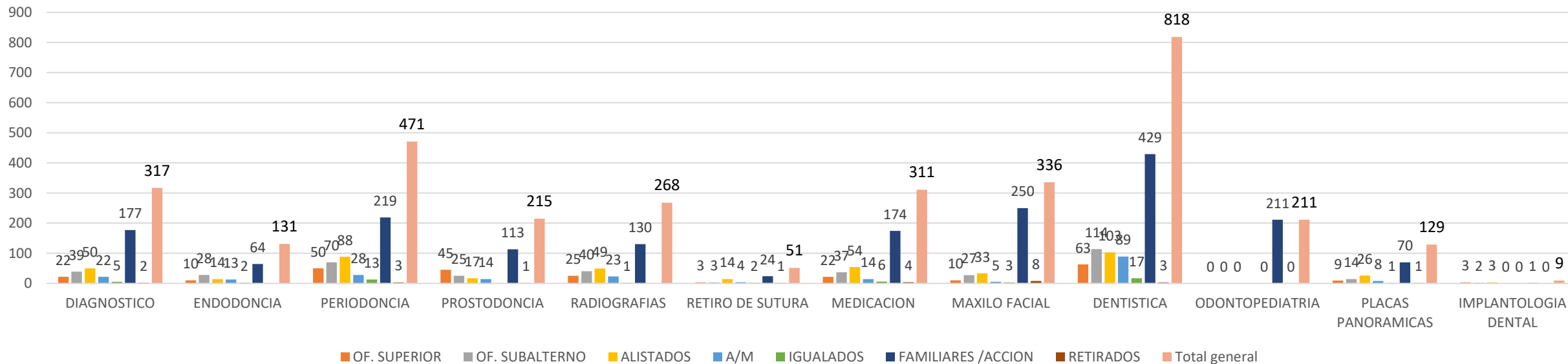
ODONTOLOGÍA

**GRÁFICO NO. 1
DISPENSARIO MEDICO MIDE
RELACIÓN DE CONSULTAS REALIZADAS
POR EL DEPT. DENTAL
POR SEXO**

ABRIL-JUNIO 2023



**GRÁFICO NO. 1
DISPENSARIO MEDICO MIDE
RELACIÓN DE CONSULTAS REALIZADAS
POR EL DEPT. DENTAL
POR CATEGORIA
ABRIL-JUNIO 2023**



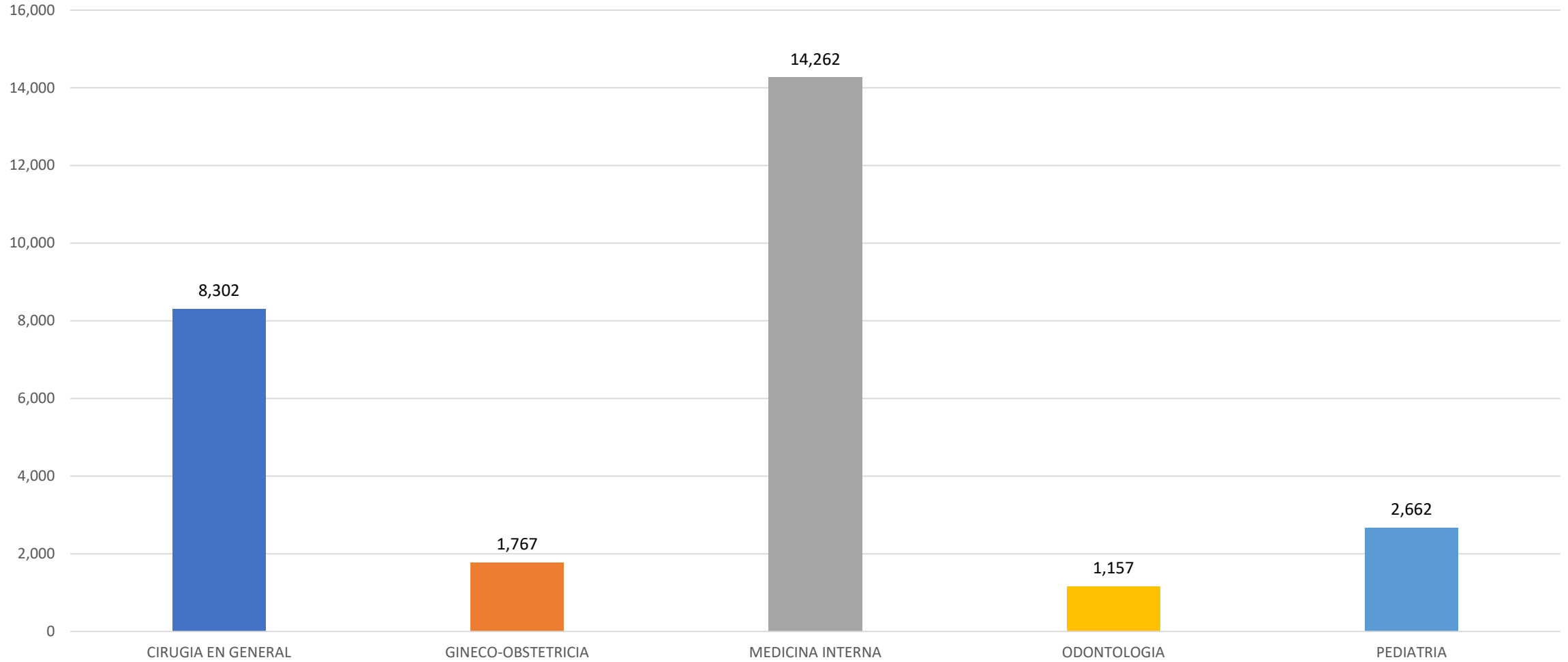


HOSPITAL CENTRAL DE LAS FUERZAS ARMADAS RESUMEN ESTADÍSTICO

ABRIL-JUNIO 2023

CONSULTAS

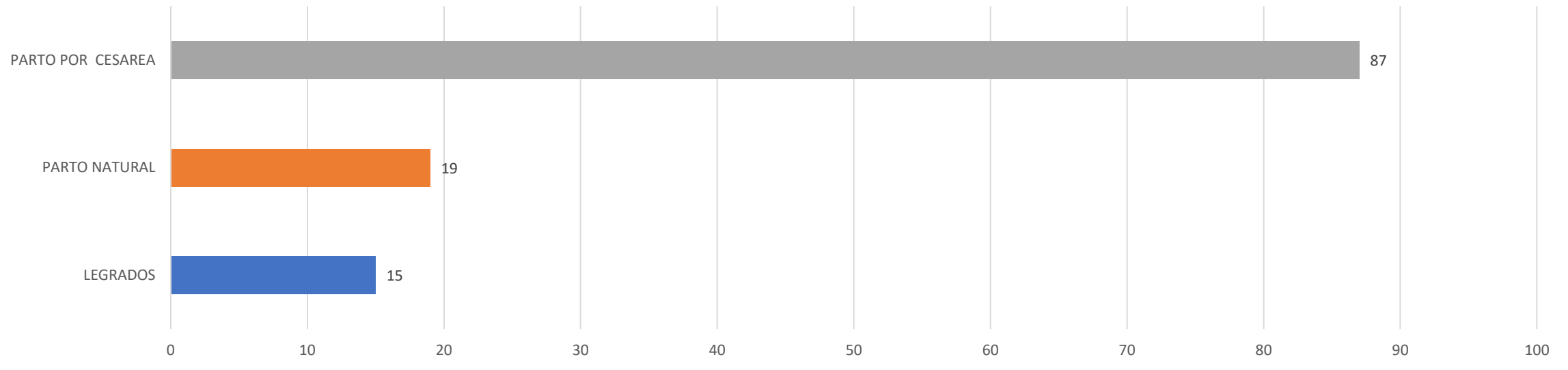
GRAFICO NO. 3
HOSPITAL MILITAR DOCENTE DR. RAMON DE LARA
RELACIÓN DE FALLECIMIENTOS OCURRIDOS
POR ESPECIALIDAD
ABRIL-JUNIO 2023



TOTAL DE CONSULTAS REALIZADAS: 28,180

PARTOS

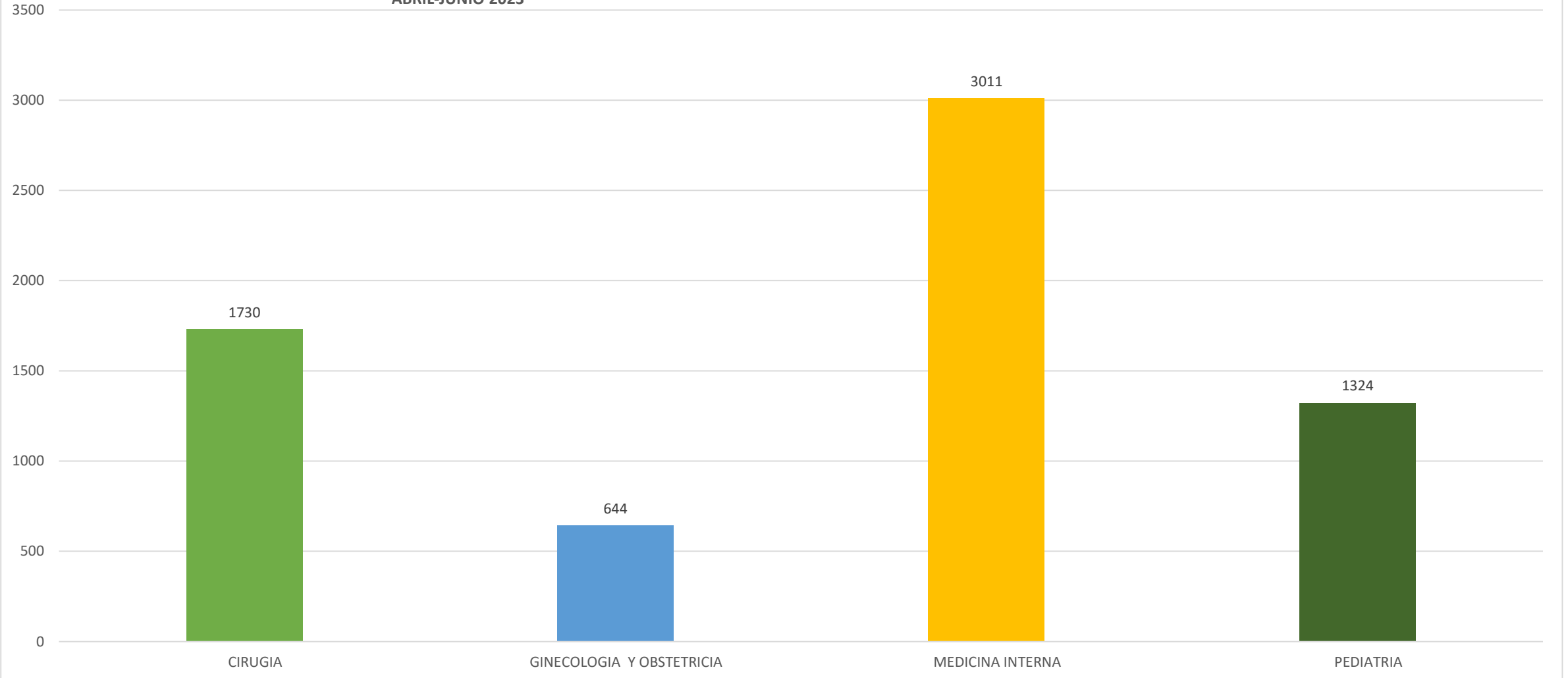
GRÁFICO NO.1
HOSPITAL CENTRAL DE LAS FUERZAS ARMADAS
NACIMIENTOS Y LEGRADOS
ABRIL-JUNIO 2023



TOTAL DE PARTOS: 121

EMERGENCIAS

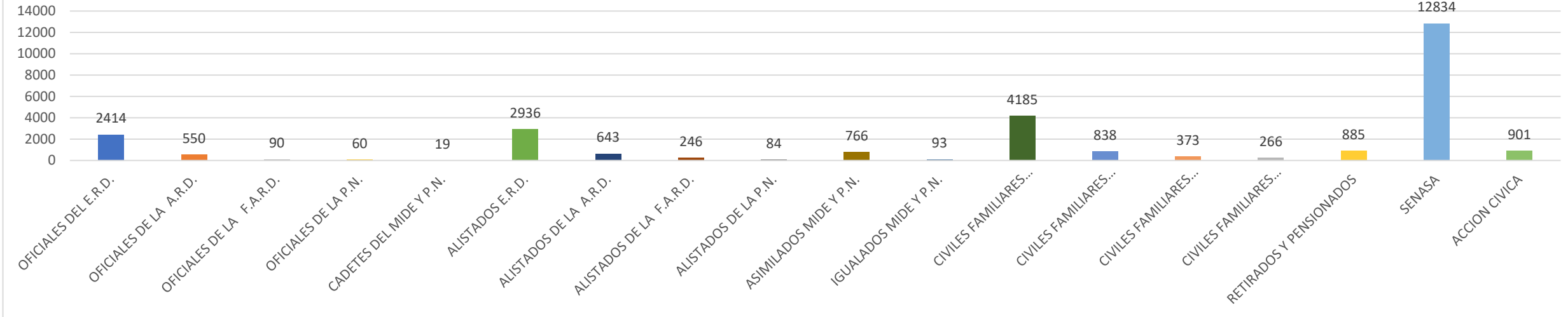
GRÁFICO NO.4
HOSPITAL CENTRAL DE LAS FUERZAS ARMADAS
EMERGENCIAS OCURRIDAS
POR ESPECIALIDAD
ABRIL-JUNIO 2023



TOTAL DE EMERGENCIAS ATENDIDAS: 6,709

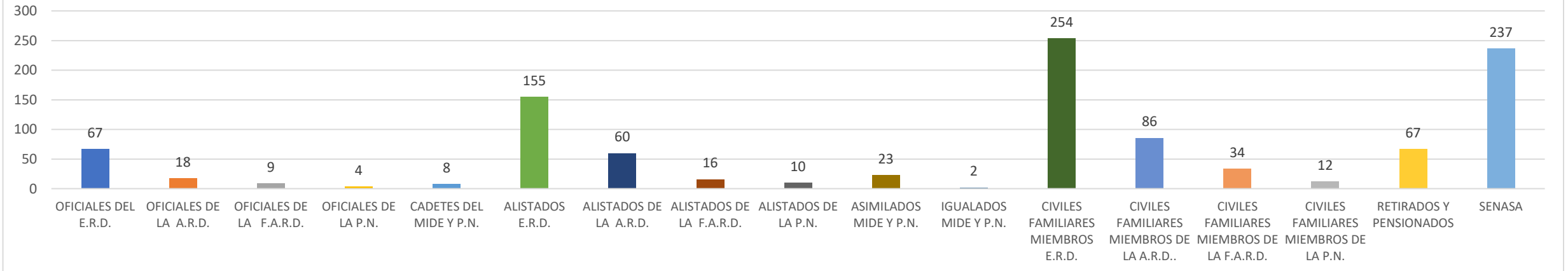
RESUMEN POR CATEGORIA

GRÁFICO NO.1
HOSPITAL CENTRAL DE LAS FUERZAS ARMADAS
CONSULTAS POR CATEGORIA
ABRIL-JUNIO 2023



TOTAL DE CONSULTAS: 28,183

GRÁFICO NO.2
HOSPITAL CENTRAL DE LAS FUERZAS ARMADAS
INGRESOS POR CATEGORIA
ABRIL-JUNIO 2023



TOTAL DE INGRESOS: 1,093

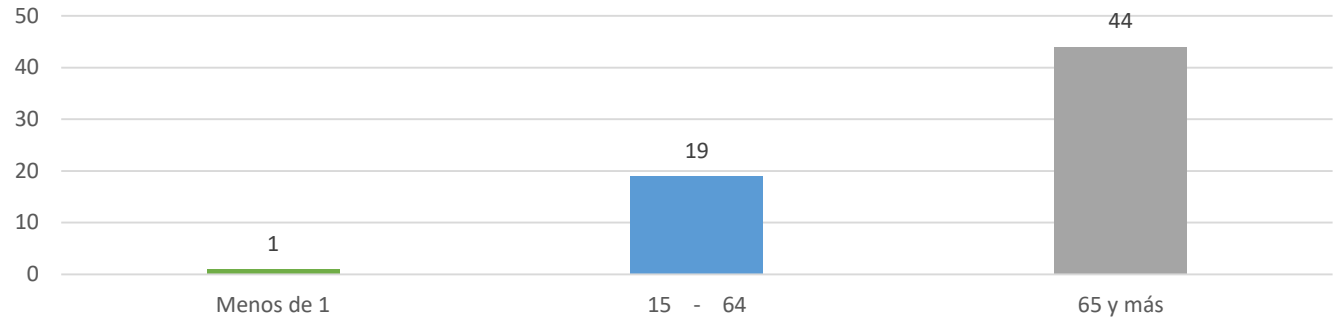
GRÁFICO NO.3
HOSPITAL CENTRAL DE LAS FUERZAS ARMADAS
DEFUNCIONES OCURRIDAS
POR CATEGORIA
ABRIL-JUNIO 2023



TOTAL DE DEFUNCIONES: 64

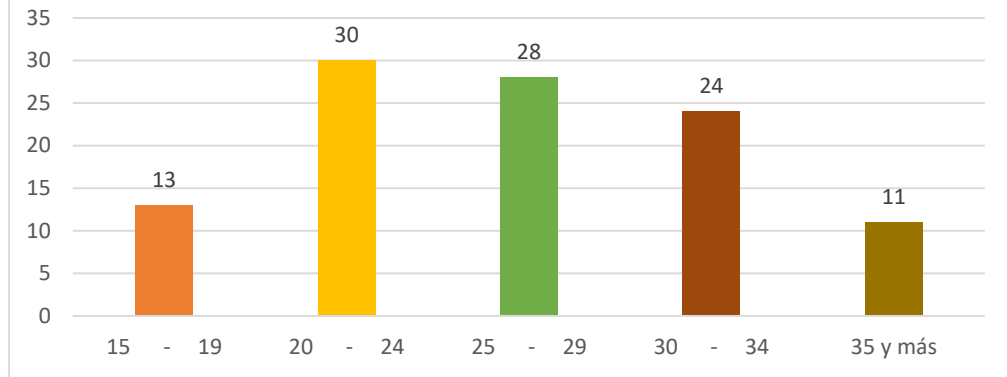
GRUPOS DE EDAD

GRÁFICO NO.1
HOSPITAL CENTRAL DE LAS FUERZAS ARMADAS
DEFUNCIONES OCURRIDAS
POR GRUPOS DE EDAD
ABRIL-JUNIO 2023



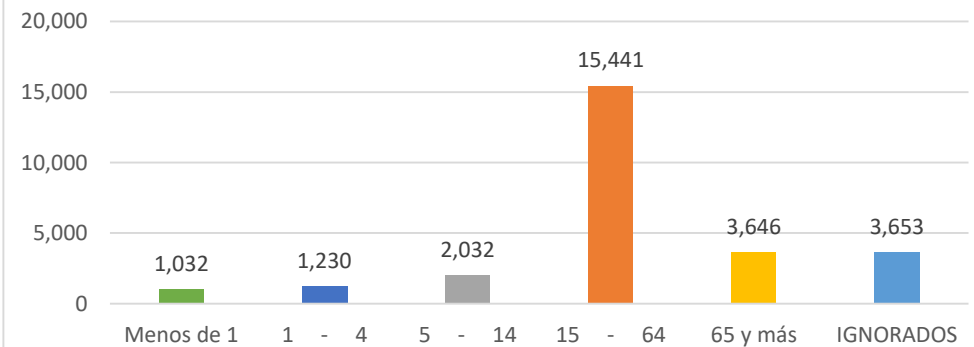
TOTAL DE DEFUNCIONES: 64

GRÁFICO NO.2
HOSPITAL CENTRAL DE LAS FUERZAS ARMADAS
MUJERES PARTURIENTAS
POR GRUPOS DE EDAD
ABRIL-JUNIO 2023



TOTAL MUJERES PARTURIENTAS: 106

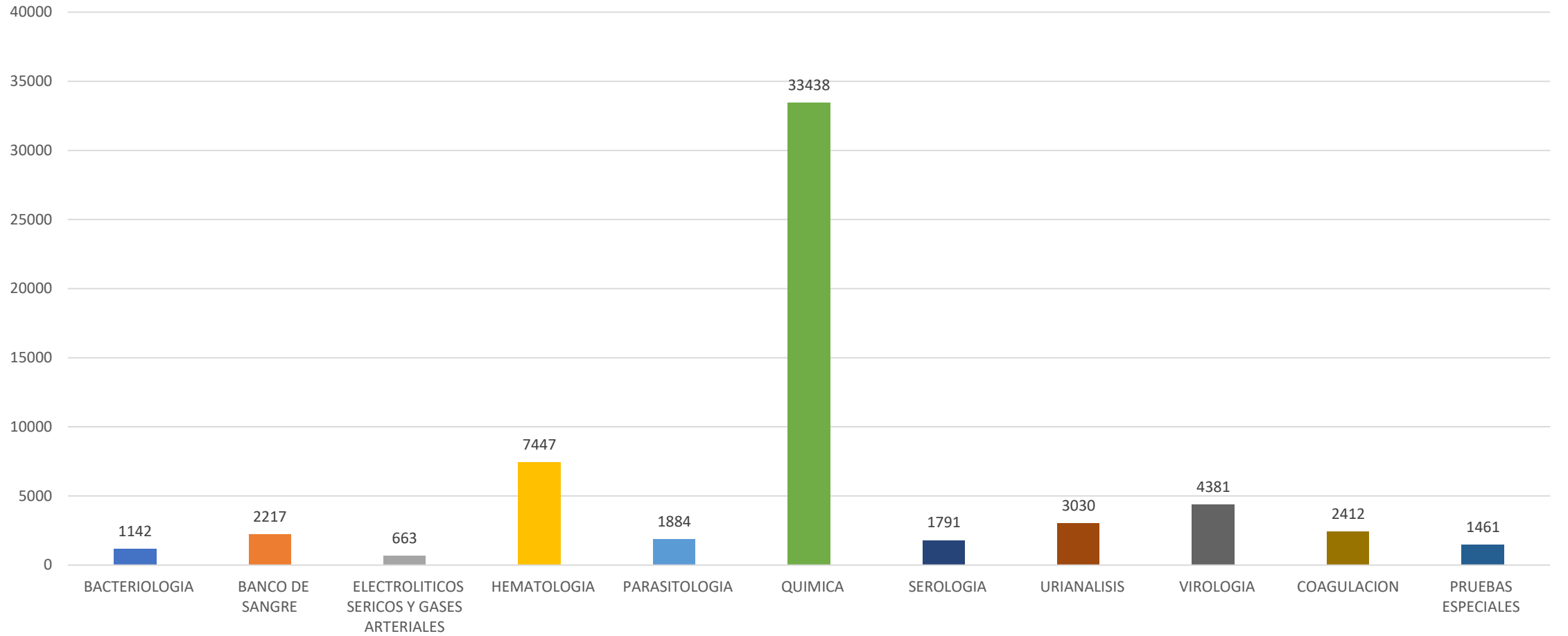
GRÁFICO NO.3
HOSPITAL CENTRAL DE LAS FUERZAS ARMADAS
ATENCIÓNES MÉDICAS
POR GRUPOS DE EDAD
ABRIL-JUNIO 2023



TOTAL POBLACIÓN ATENDIDA: 22,740

LABORATORIO CLÍNICO

GRÁFICO NO.1
HOSPITAL CENTRAL DE LAS FUERZAS ARMADAS
ACTIVIDADES DEL ÁREA DE LABORATORIO CLÍNICO
ABRIL-JUNIO 2023



TOTAL DE PRUEBAS APLICADAS: 59,866



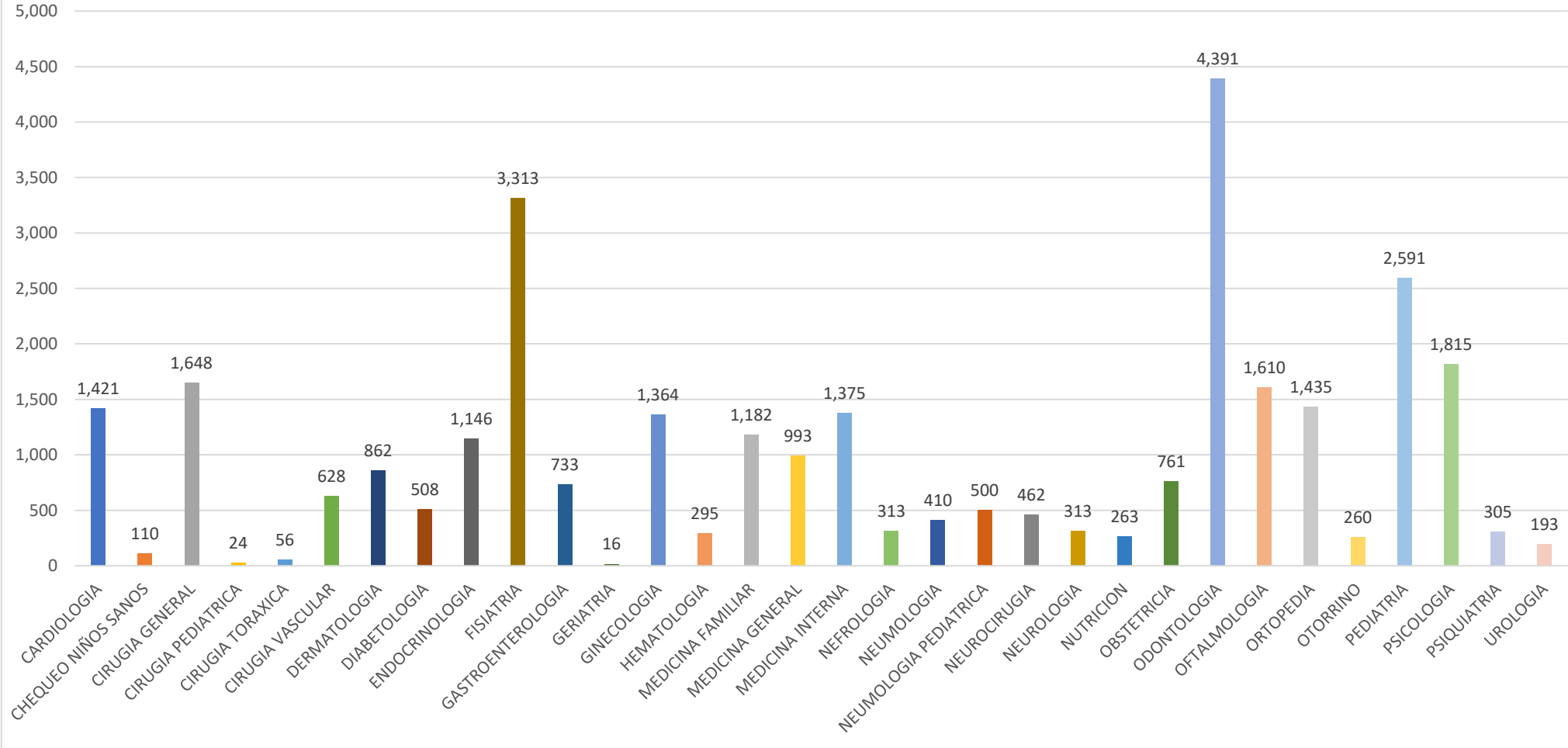
HOSPITAL MILITAR DOCENTE “DR. RAMÓN DE LARA”

RESUMEN ESTADÍSTICO

ABRIL-JUNIO 2023

CONSULTAS

GRAFICO NO. 1
HOSPITAL MILITAR DR. RAMON DE LARA
RELACIÓN DE CONSULTAS
REALIZADAS
ABRIL-JUNIO 2023



TOTAL DE CONSULTAS: 31,296

ATENCIONES POR CATEGORIAS

GRAFICO NO. 1
HOSPITAL MILITAR DR. RAMON DE LARA
RELACION DE INGRESOS
POR CATEGORIA DE ATENCIONES
ABRIL-JUNIO 2023



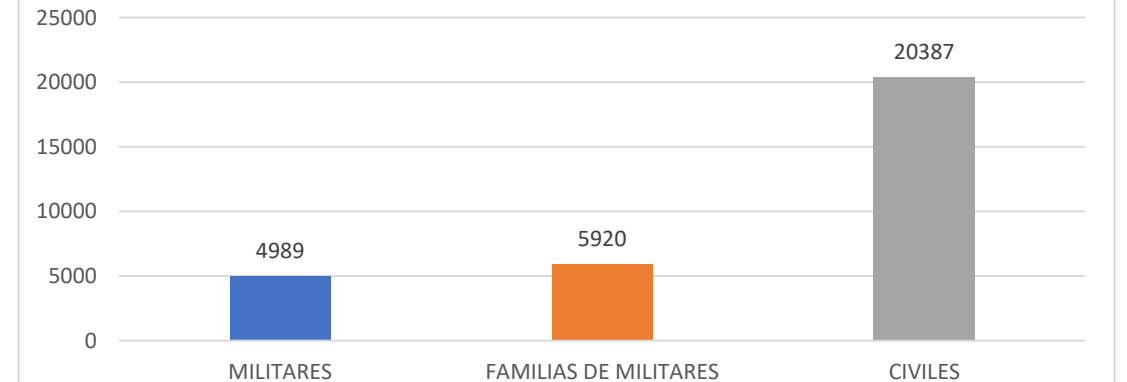
TOTAL DE INGRESOS: 879

GRAFICO NO. 2
HOSPITAL MILITAR DR. RAMON DE LARA
RELACION DE EMERGENCIAS
ATENDIDAS POR CATEGORIA DE ATENCION
ABRIL-JUNIO 2023



TOTAL DE EMERGENCIAS ATENDIDAS: 15,029

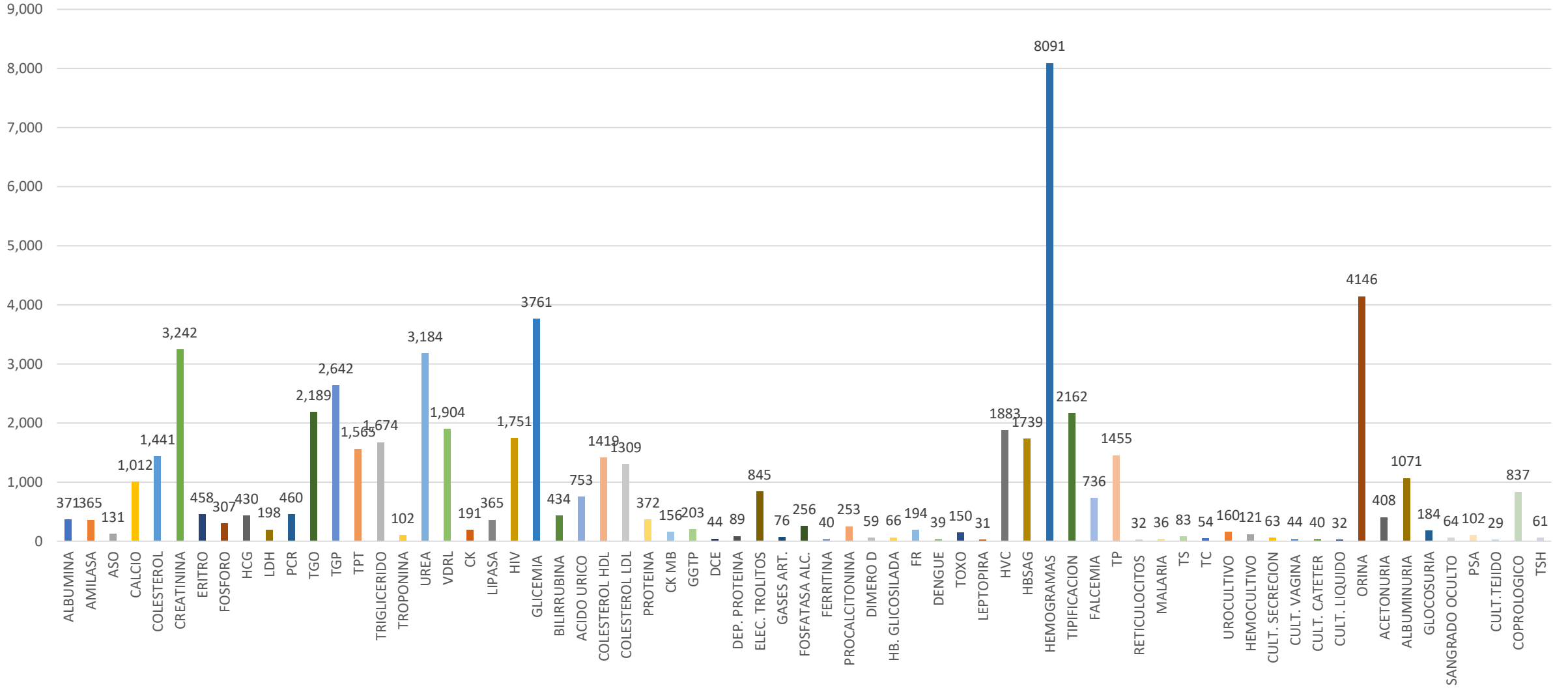
GRAFICO NO. 3
HOSPITAL MILITAR DR. RAMON DE LARA
RELACIÓN DE CONSULTAS REALIZADAS
POR CATEGORIA DE ATENCIONES
ABRIL-JUNIO 2023



TOTAL DE CONSULTAS REALIZADAS: 31,296

LABORATORIO CLÍNICO


GRAFICO NO. 1
HOSPITAL MILITAR DR. RAMON DE LARA
RELACION DE ANALITICAS REALIZADAS
ABRIL-JUNIO 2023



TOTAL DE PRUEBAS ANALITICAS: 58,304

INGRESOS Y EGRESOS

GRAFICO NO. 1
HOSPITAL MILITAR DOCENTE DR. RAMÓN DE LARA
RELACIÓN DE INGRESOS
POR ESPECIALIDAD
ABRIL-JUNIO 2023



TOTAL DE INGRESOS: 9869

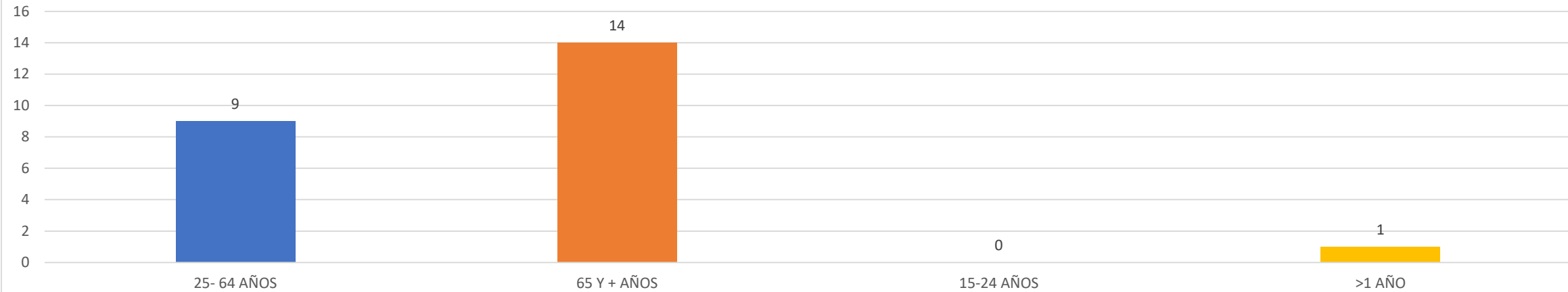
GRAFICO NO. 2
HOSPITAL MILITAR DOCENTE DR. RAMÓN DE LARA
RELACIÓN DE EGRESOS
POR ESPECIALIDAD
ABRIL-JUNIO 2023



TOTAL DE EGRESOS: 832

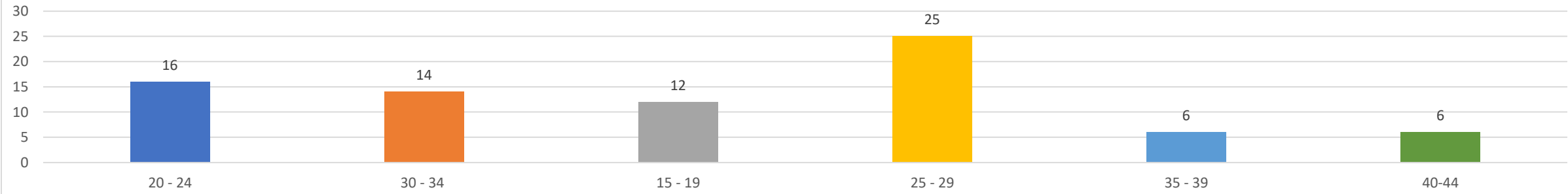
GRUPOS DE EDAD

GRAFICO NO. 3
HOSPITAL MILITAR DOCENTE DR. RAMON DE LARA
RELACIÓN DE FALLECIMIENTOS OCURRIDOS
POR GRUPO DE EDAD
ABRIL-JUNIO 2023



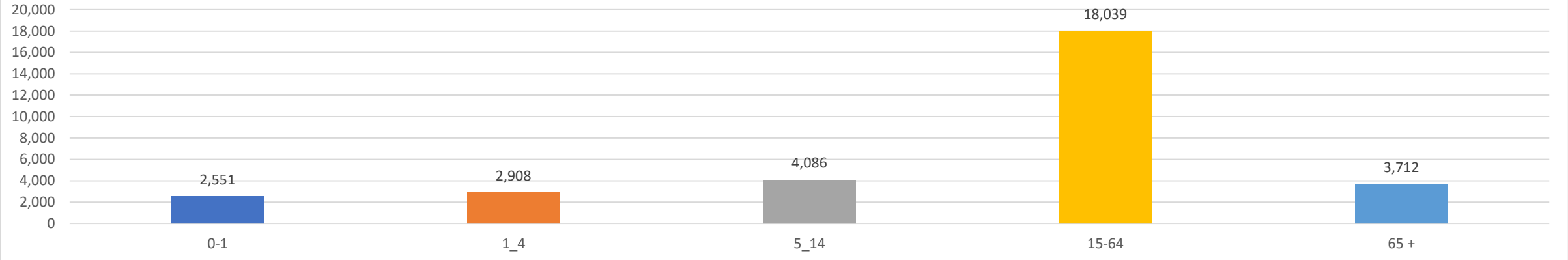
TOTAL DE FALLECIMIENTOS: 24

GRAFICO NO. 2
HOSPITAL MILITAR DOCENTE DR. RAMON DE LARA
RELACIÓN DE PARTOS REALIZADOS
POR GRUPO DE EDAD
ABRIL-JUNIO 2023



TOTAL DE PARTOS: 79

GRAFICO NO. 1
HOSPITAL MILITAR DOCENTE DR. RAMÓN DE LARA
RELACIÓN DE CONSULTAS REALIZADAS
POR GRUPO DE EDAD
ABRIL-JUNIO 2023



TOTAL DE CONSULTAS: 31,296

CUERPO MEDICO Y SANIDAD NAVAL
“BASE NAVAL 27 DE FEBRERO”

CONSULTAS

GRÁFICO NO. 1
CUERPO MEDICO Y SANIDAD NAVAL
"BASE NAVAL 27 DE FEBRERO"
RELACION DE CONSULTAS
POR GENERO
ABRIL-JUNIO 2023

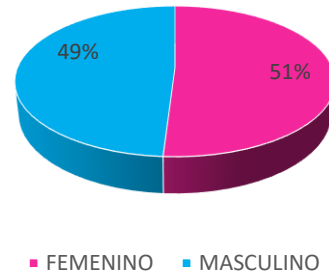


GRÁFICO NO. 1
CUERPO MEDICO Y SANIDAD NAVAL
"BASE NAVAL 27 DE FEBRERO"
RELACION DE CONSULTAS
POR CATEGORIA
ABRIL-JUNIO 2023



TOTAL DE EMERGENCIAS: 6,879

EMERGENCIAS

GRÁFICO NO. 2
CUERPO MEDICO Y SANIDAD NAVAL
"BASE NAVAL 27 DE FEBRERO"
RELACION DE EMERGENCIAS
POR GENERO
ABRIL-JUNIO 2023

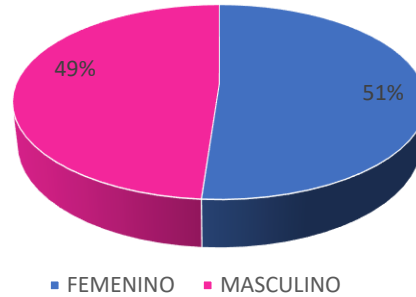
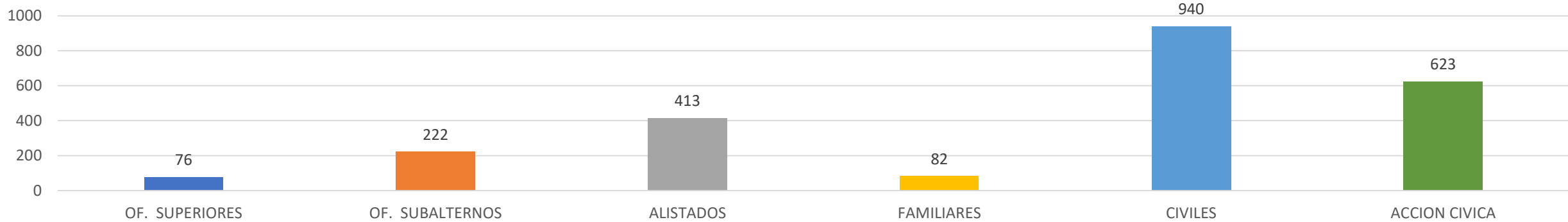


GRÁFICO NO. 1
CUERPO MEDICO Y SANIDAD NAVAL
"BASE NAVAL 27 DE FEBRERO"
RELACION DE EMERGENCIAS
POR CATEGORIA
ABRIL-JUNIO 2023



TOTAL DE EMERGENCIAS : 2,356