



**REPÚBLICA DOMINICANA  
MINISTERIO DE DEFENSA**

**DIRECCIÓN DE PROYECTOS, PROGRAMAS Y ESTADÍSTICAS**

**INFORME ESTADÍSTICO  
ABRIL-JUNIO 2024**



# EJERCITO DE REPÚBLICA DOMINICANA (ERD)

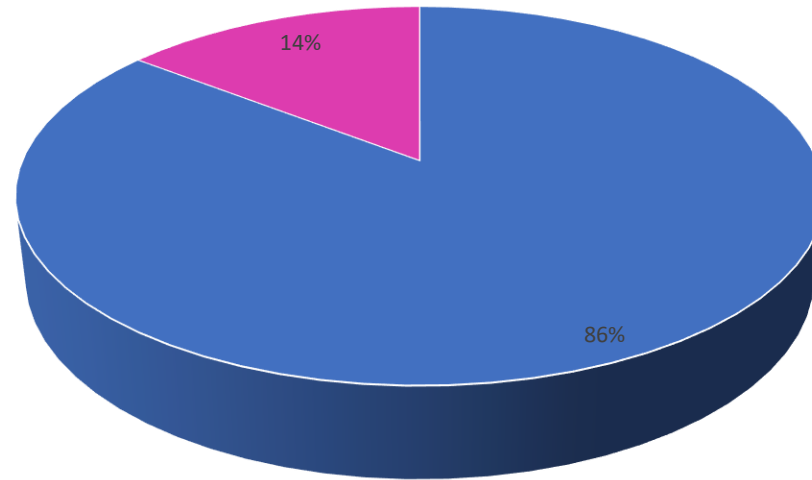
ABRIL-JUNIO 2024

# RELACIÓN DE PERSONAL

**RELACIÓN DE LA FUERZA POR RANGO DEL ERD  
ABRIL-JUNIO 2024**

<b>RANGO</b>	<b>ABRIL</b>	<b>MAYO</b>	<b>JUNIO</b>
TENIENTE GENERAL	1	1	1
MAYOR GENERAL	17	17	17
GENERAL DE BRIGADA	43	43	43
CORONEL	664	664	661
TTE. CORONEL	870	868	867
MAYOR	1,254	1,244	1,240
CAPITÁN	1,716	1,710	1,701
1ER. TTE.	2,354	2,354	2,344
2DO. TTE.	3,267	3,264	3,258
CADETE DE 4TO. AÑO	47	47	47
CADETE DE 3ER. AÑO	60	60	60
CADETE DE 2DO. AÑO	59	58	58
CADETE DE 1ER. AÑO	0	0	0
ASPIRANTE A CADETE	141	137	136
SUBTENIENTE III	0	0	0
SUBTENIENTE II	0	0	0
SUBTENIENTE I	11	11	11
SGTO. MAYOR	3,163	3,158	3,139
SGTO.	4,794	4,789	4,778
CABO	4,429	4,420	4,407
RASO	6,141	7,218	7,191
CONSCRIPTO	1,120	48	183
ASIMILADO MIL. CAT. I	115	115	115
ASIMILADO MIL. CAT. II	9	9	10
ASIMILADO MIL. CAT. III	2	2	2
ASIMILADO MIL. CAT. IV	115	115	115
ASIMILADO MIL. CAT. V	5	5	5
ASIMILADO MIL. CAT. VI	21	21	21
ASIMILADO MIL. CAT. VII	127	127	129
ASIMILADO MIL. CAT. VIII	336	340	351
	<b>30,881</b>	<b>30,845</b>	<b>30,890</b>

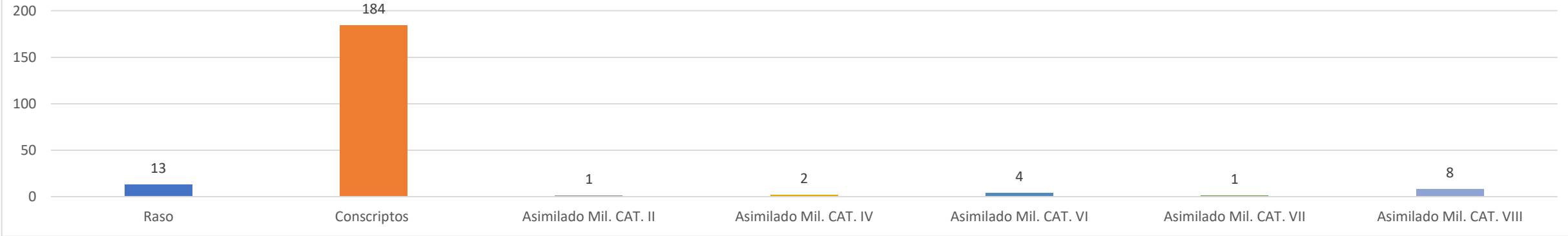
GRÁFICO NO. 1  
EJÉRCITO DE REPÚBLICA DOMINICANA  
RELACIÓN PORCENTUAL DE LOS SOLDADOS POR SEXO  
A JUNIO 2024



■ MASCULINO ■ FEMENINO

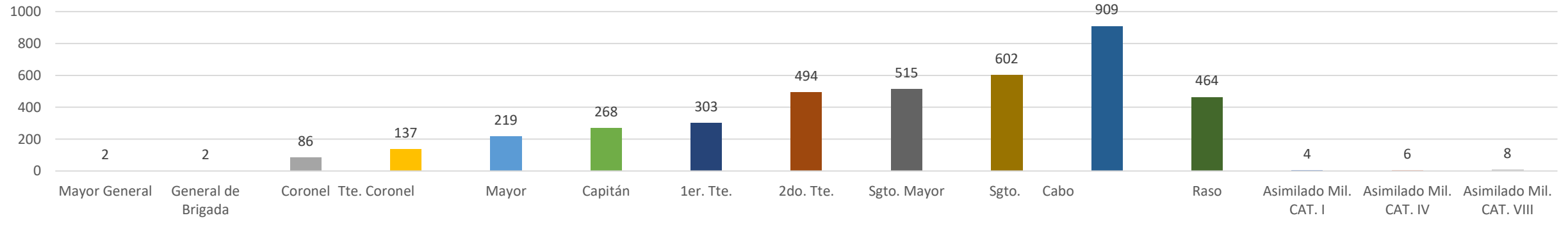
TOTAL DEL PERSONAL: 30,890

**GRÁFICO NO.2**  
**EJÉRCITO DE REPÚBLICA DOMINICANA**  
**RELACIÓN DE INGRESOS AL ERD**  
**ABRIL-JUNIO 2024**



**TOTAL DE INGRESOS: 213**

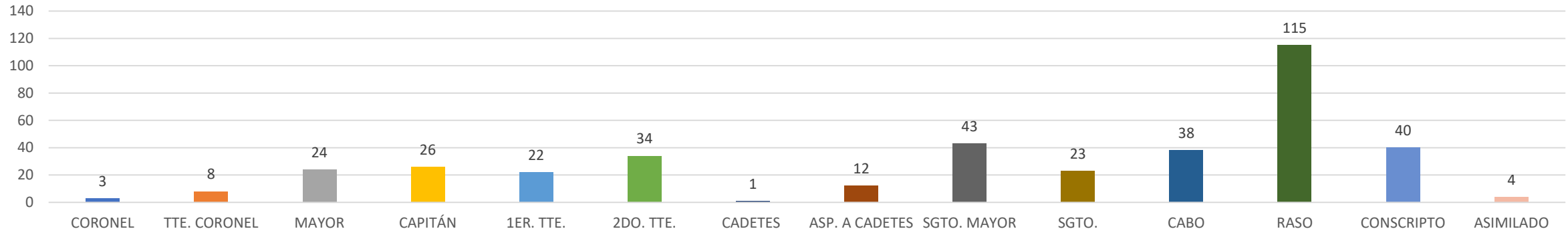
**GRÁFICO NO.3**  
**EJÉRCITO DE REPÚBLICA DOMINICANA**  
**RELACIÓN DE MIEMBROS DEL ERD**  
**UTILIZADOS EN L SEGURIDAD DEL ESTADO**  
**Y SU SINSTITUCIONES**  
**A JUNIO 2024**



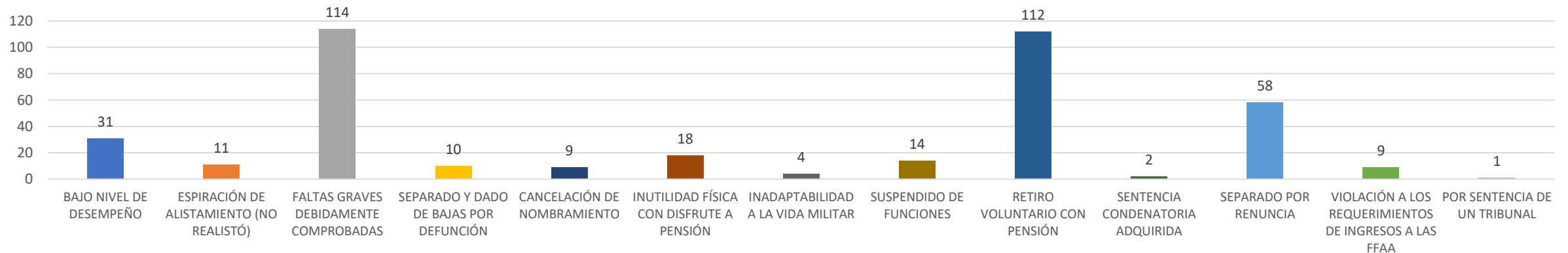
**TOTAL DE PERSONAL ASIGNADO: 4,106**

BAJAS

**GRÁFICO NO. 1**  
**EJÉRCITO DE REPÚBLICA DOMINICANA**  
**RELACIÓN DE BAJAS, CANCELACION DE NOMBRAMIENTO Y RETIROS**  
**DE MIEMBROS DEL ERD**  
**POR RANGO**  
**ABRIL-JUNIO 2024**



**GRÁFICO NO. 2**  
**EJÉRCITO DE REPÚBLICA DOMINICANA**  
**RELACIÓN DE BAJAS, CANCELACION DE NOMBRAMIENTO Y RETIROS**  
**DE MIEMBROS DEL ERD**  
**POR MOTIVO**  
**ABRIL-JUNIO 2024**

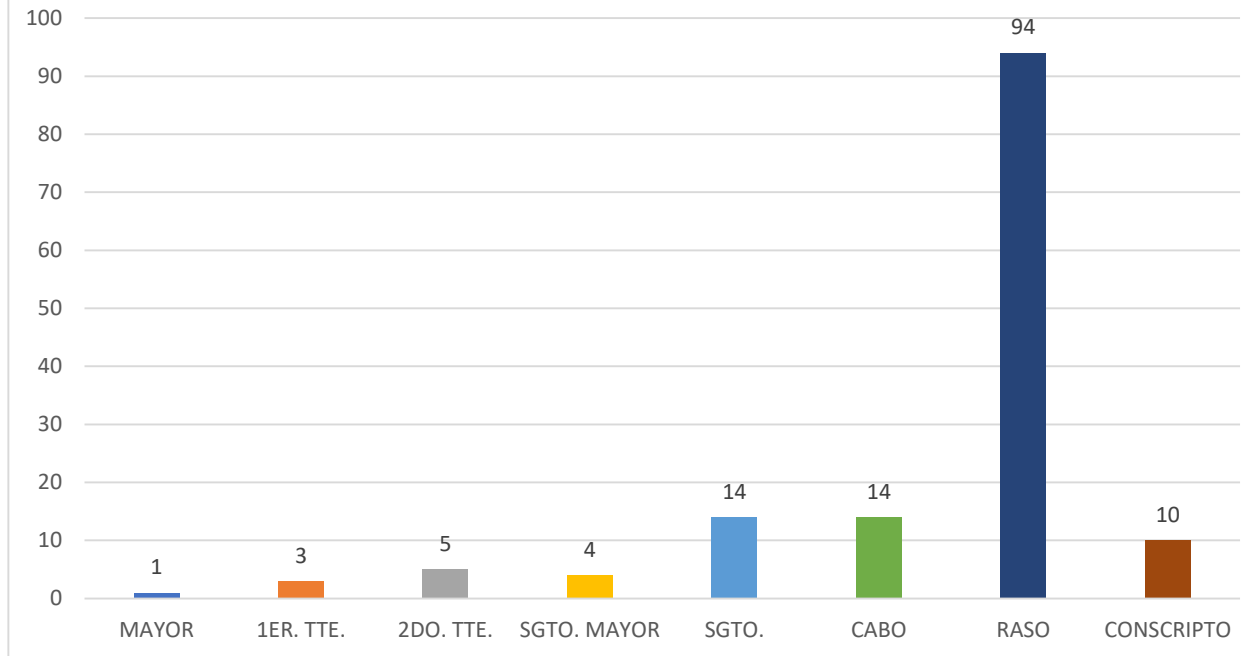


**TOTAL DE BAJAS: 393**



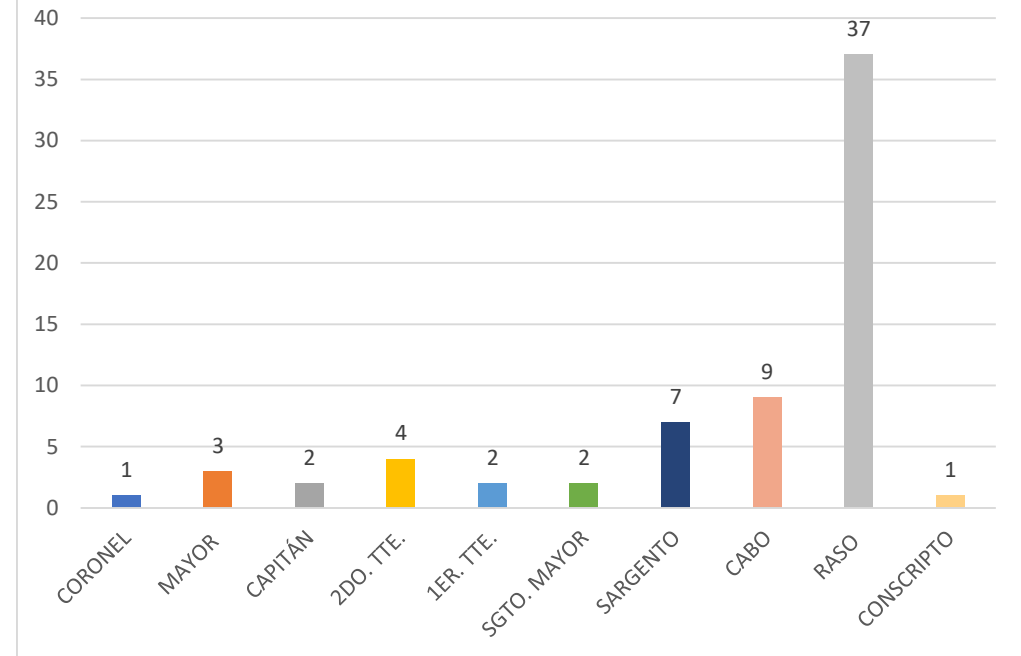
# RELACIÓN DE ACCIDENTES DE MIEMBROS ACTIVOS

**GRÁFICO NO. 1**  
**EJÉRCITO DE REPÚBLICA DOMINICANA**  
**RELACIÓN DE ACCIDENTES EN MOTOCICLETAS**  
**DE MIEMBROS ACTIVOS**  
**ABRIL-JUNIO 2024**



**TOTAL ACCIDENTES MOTOCICLETAS: 145**

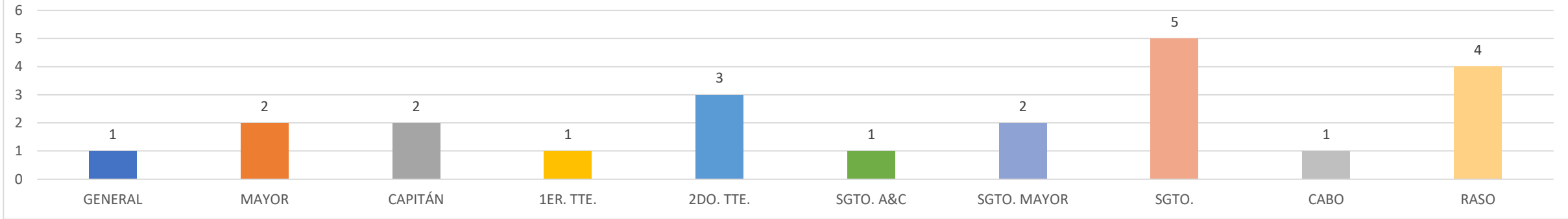
**GRÁFICO NO. 2**  
**EJÉRCITO DE REPÚBLICA DOMINICANA**  
**RELACIÓN DE ACCIDENTES EN VEHICULOS DE MOTOR**  
**DE MIEMBROS ACTIVOS**  
**ABRIL-JUNIO 2024**



**TOTAL ACCIDENTES VEHICULOS: 68**

FALLECIMIENTOS DE MIEMBROS ACTIVOS Y  
RETIRADOS, ERD.

GRÁFICO NO.1  
EJÉRCITO DE REPÚBLICA DOMINICANA  
RELACIÓN DE FALLECIMIENTOS  
DE MIEMBROS ACTIVOS DEL ERD  
POR RANGO  
ABRIL-JUNIO 2024



TOTAL FALLECIMIENTO DE MIEMBROS ACTIVOS: 22

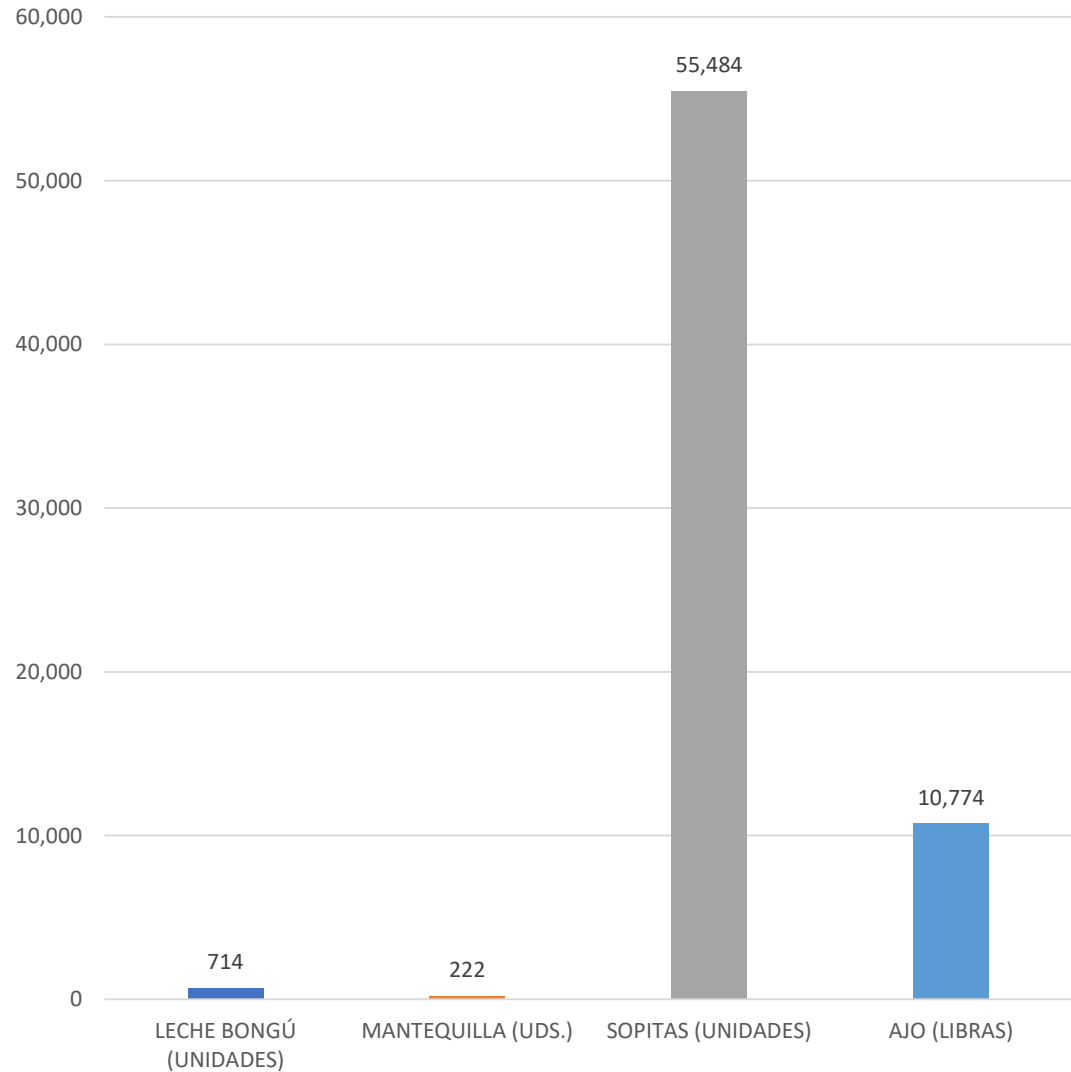
GRÁFICO NO.2  
EJÉRCITO DE REPÚBLICA DOMINICANA  
RELACIÓN DE FALLECIMIENTOS  
DE MIEMBROS RETIRADOS DEL ERD  
POR RANGO  
ABRIL-JUNIO 2024



TOTAL FALLECIMIENTO DE MIEMBROS RETIRADOS: 8

# RETENCIONES EN LA FRONTERA

**GRÁFICO NO.1**  
**EJÉRCITO DE REPÚBLICA DOMINICANA**  
**RELACIÓN DE PRODUCTOS COMESTIBLES**  
**RETENIDOS EN LA FRONTERA**  
**POR TIPO**  
**ABRIL-JUNIO 2024**



**GRÁFICO NO.2**  
**EJÉRCITO DE REPÚBLICA DOMINICANA**  
**RELACIÓN DE PRODUCTOS RETENIDOS EN LA FRONTERA**  
**POR TIPO**  
**ABRIL-JUNIO 2024**

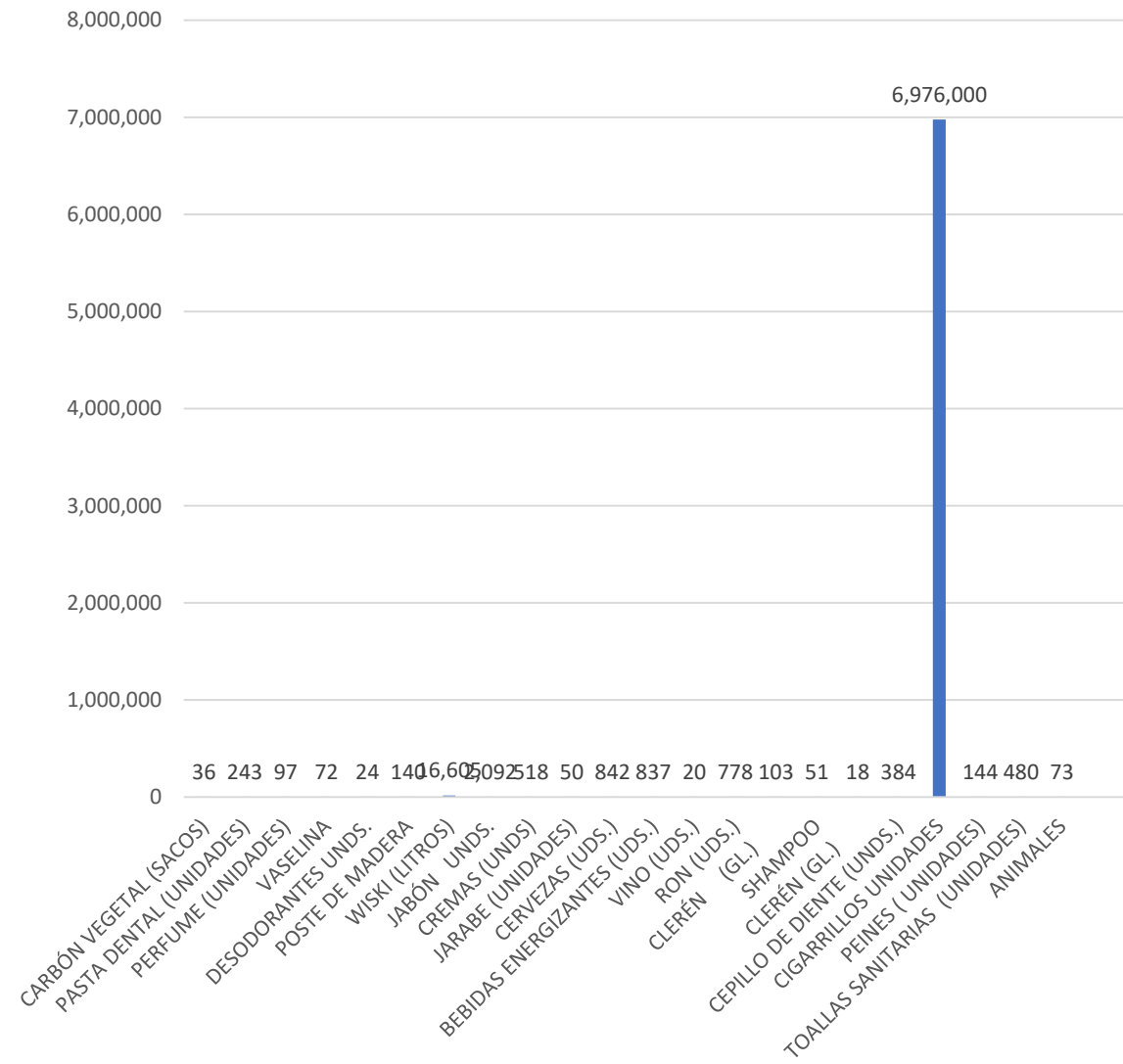


GRÁFICO NO. 3  
EJÉRCITO DE REPÚBLICA DOMINICANA  
RELACIÓN DE VEHÍCULOS RETENIDOS EN LA FRONTERA  
POR TIPO  
ABRIL-JUNIO 2024

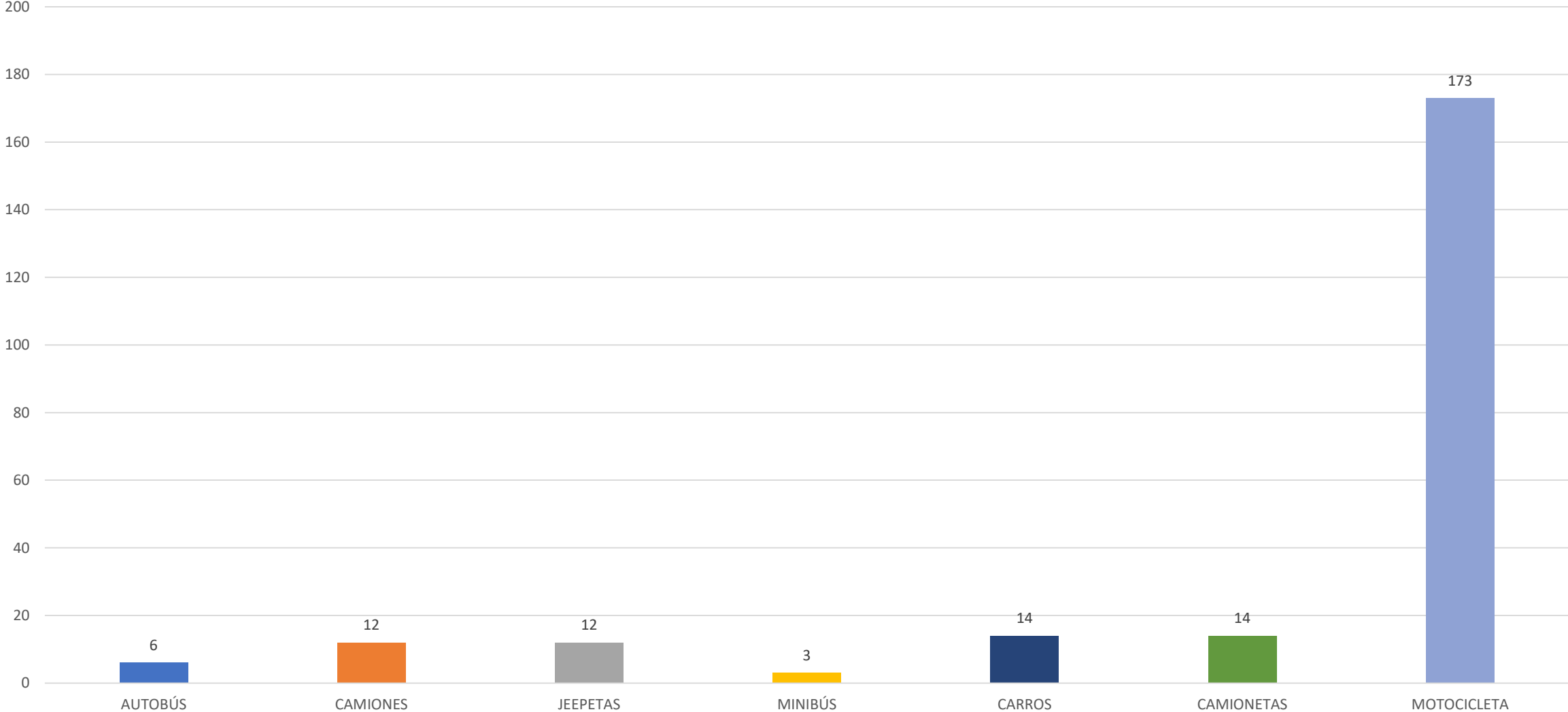


GRÁFICO NO.4  
EJÉRCITO DE REPÚBLICA DOMINICANA  
RELACIÓN DE ARMAS RETENIDAS  
POR MIEMBROS DEL ERD  
ABRIL-JUNIO 2024

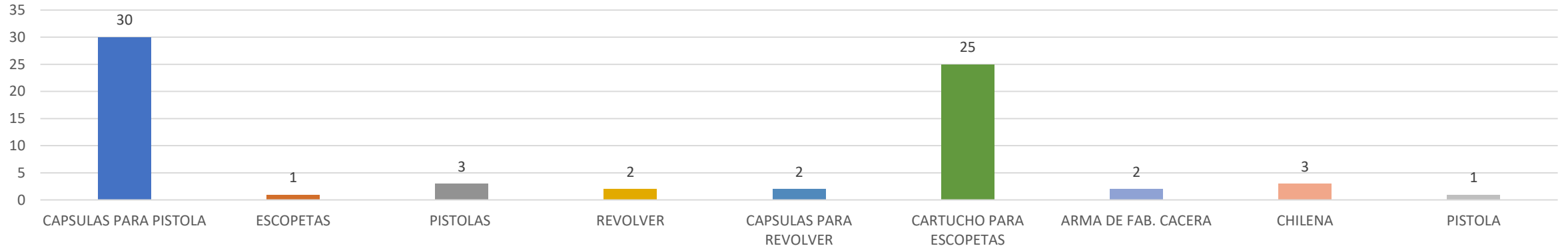


GRÁFICO NO.5  
EJÉRCITO DE REPÚBLICA DOMINICANA  
RELACIÓN DE SUSTANCIAS CONTROLADAS  
RETENIDAS POR MIEMBROS DEL ERD  
ABRIL-JUNIO 2024







# **ARMADA DE REPUBLICA DOMINICANA**

*"Una profesión honorable"*

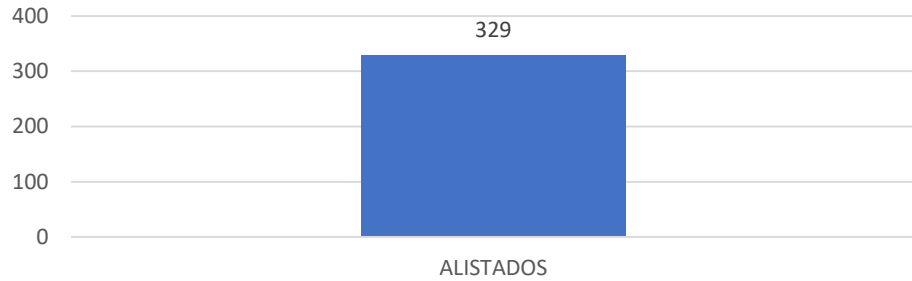
**ABRIL-JUNIO 2024**

# RELACIÓN DE LA FUERZA

**RELACIÓN DE LA FUERZA DE LA ARD  
ABRIL-JUNIO 2024**

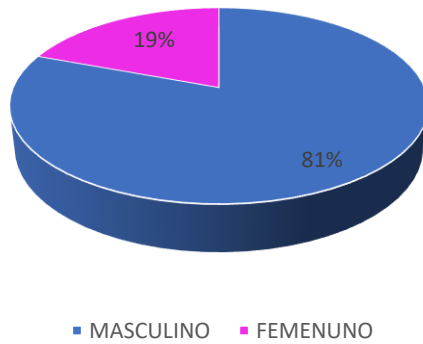
<b>RANGO</b>	<b>ABRIL</b>	<b>MAYO</b>	<b>JUNIO</b>
ALMIRANTE	0	0	0
VICE ALMIRANTE	6	6	6
CONTRALMIRANTE	16	16	16
CAPITÁN DE NAVÍO	253	251	251
CAPITÁN DE FRAGATA	354	350	349
CAPITÁN DE CORBETA	487	486	483
TENIENTE DE NAVÍO	853	849	847
TENIENTE DE FRAGATA	1031	1028	1022
TENIENTE DE CORBETA	1257	1254	1251
GUARDIAMARINA 4TO. AÑO	27	27	27
GUARDIAMARINA 3ER. AÑO	26	26	26
GUARDIAMARINA 2DO. AÑO	21	21	21
GUARDIAMARINA 1ER. AÑO	72	71	67
SUB TENIENTE I	2	2	2
SARGENTO MAYOR	1191	1187	1184
SARGENTO	1719	1716	1713
CABO	1772	1767	1765
MARINERO ESPECIALISTA	1899	1910	1901
MARINERO	552	559	558
MARINERO AUXILIAR	986	964	958
GRUMETE	0	0	300
ASIMILADO	200	197	197
PERSONAL NOMINAL	178	179	179
<b>TOTAL</b>	<b>12,902</b>	<b>12,866</b>	<b>13,123</b>

**GRÁFICO NO. 1**  
**ARMADA DE REPÚBLICA DOMINICANA**  
**RELACION DE INGRESOS**  
**ABRIL-JUNIO 2024**



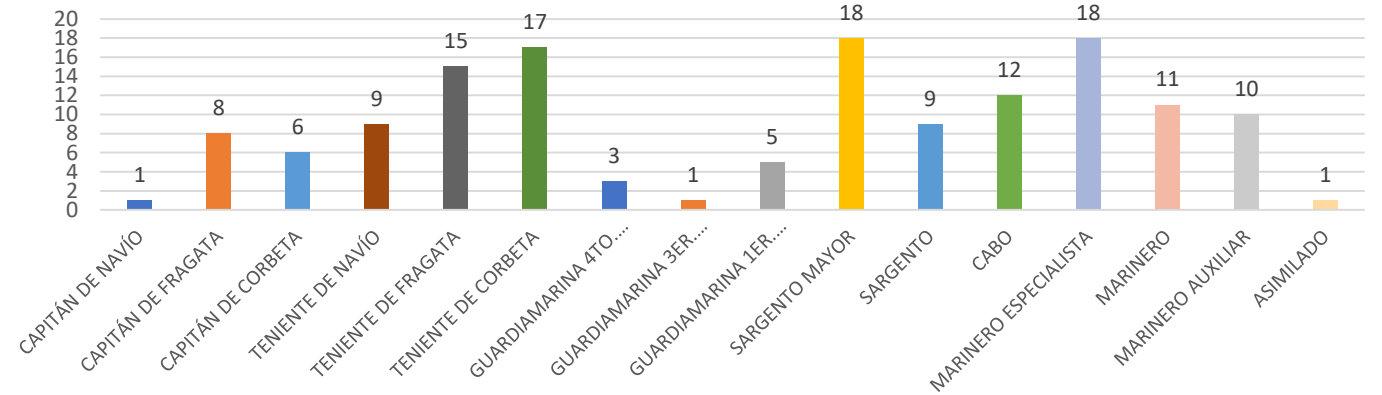
**TOTAL DE INGRESOS: 329**

**GRÁFICO NO. 3**  
**ARMADA DE REPÚBLICA DOMINICANA**  
**COMPOSICIÓN PORCENTUAL POR SEXO DE LOS SOLDADOS**  
**A JUNIO 2024**



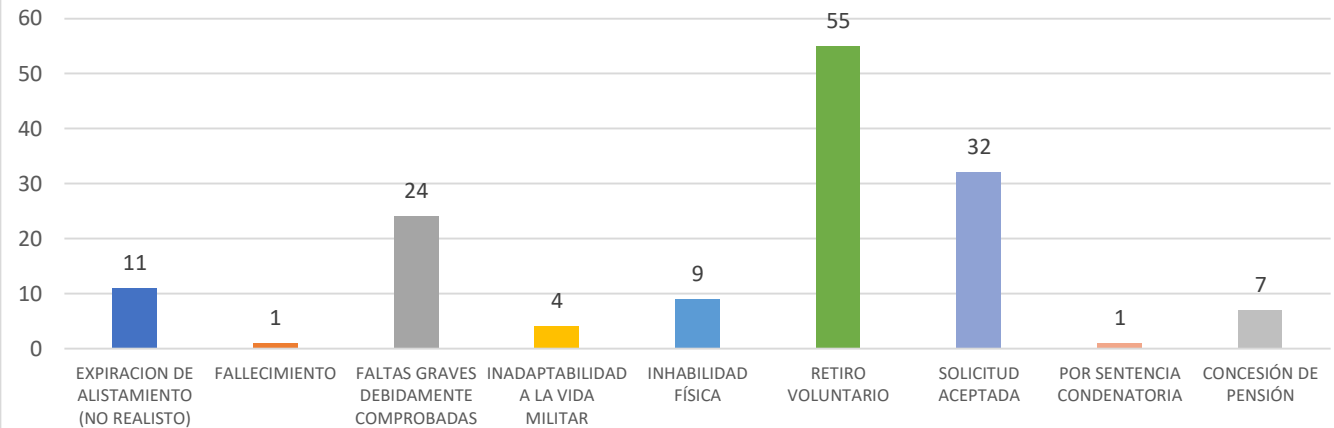
**TOTAL DEL PERSONAL: 13,123**

**GRÁFICO NO. 2**  
**ARMADA DE REPÚBLICA DOMINICANA**  
**RELACIÓN DE BAJAS, CANCELACION DE NOMBRAMIENTO Y RETIROS POR RANGO**  
**ABRIL-JUNIO 2024**



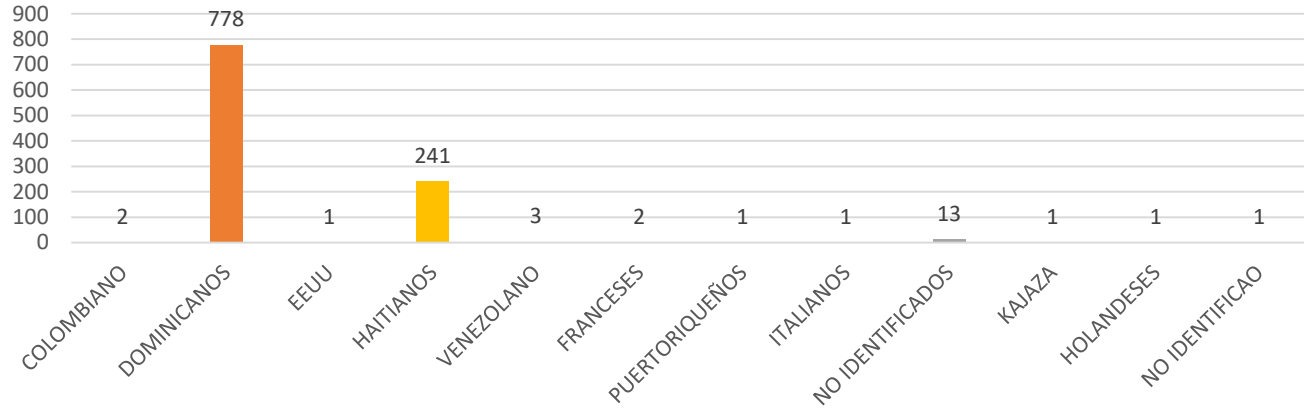
**TOTAL DE SALIDAS: 144**

**GRÁFICO NO. 4**  
**ARMADA DE REPÚBLICA DOMINICANA**  
**RELACIÓN DE BAJAS, CANCELACION DE NOMBRAMIENTO Y RETIROS**  
**ABRIL-JUNIO 2024**



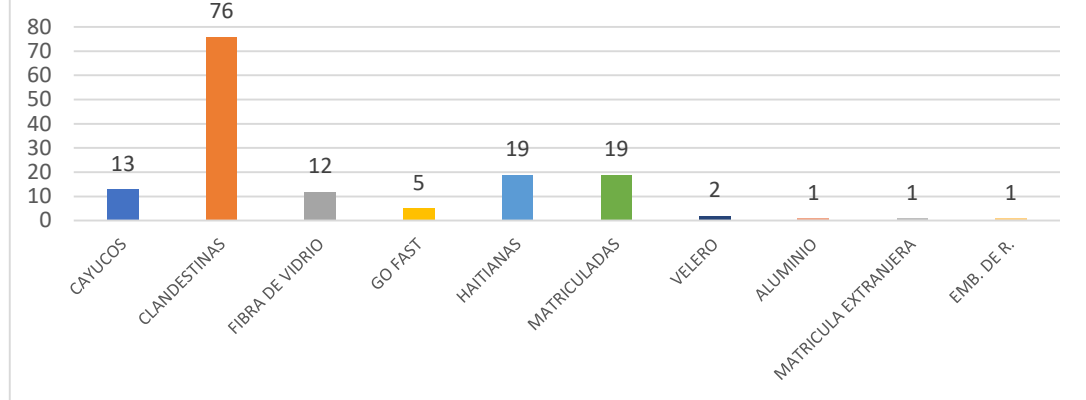
# RESUMEN DE OPERACIONES

**GRÁFICO NO.1**  
**ARMADA DE REPÚBLICA DOMINICANA**  
**REGISTRO DE LAS DETENCIONES DE PERSONAS DE DIFERENTES NACIONALIDADES**  
**ABRIL-JUNIO 2024**



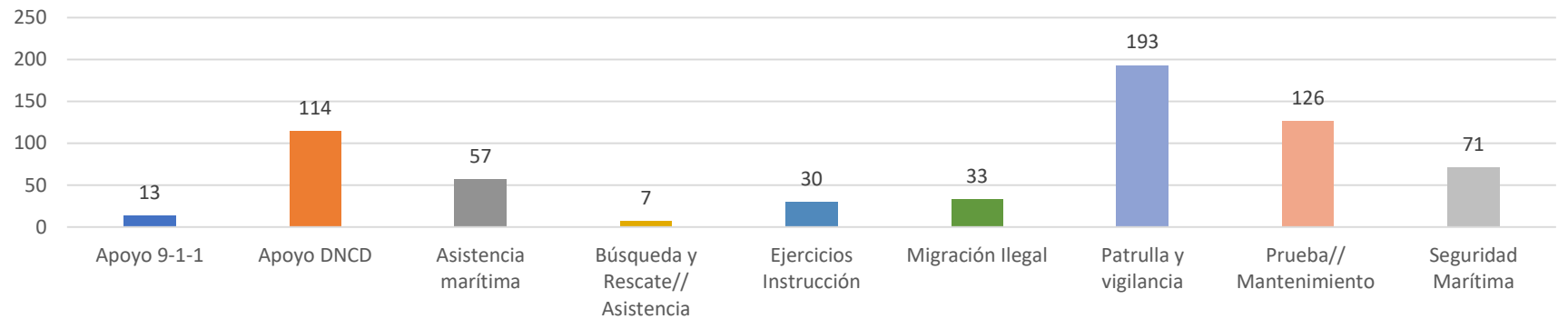
**TOTAL DETENIDOS: 880**

**GRÁFICO NO.2**  
**ARMADA DE REPÚBLICA DOMINICANA**  
**REGISTRO DE LAS DETENCIONES DE EMBARCACIONES**  
**ABRIL-JUNIO 2024**



**TOTAL EMBARCACIONES DETENIDAS: 103**

**GRÁFICO NO.3**  
**ARMADA DE REPÚBLICA DOMINICANA**  
**MISIONES MARÍTIMAS SEGÚN MOTIVO**  
**ABRIL-JUNIO 2024**



**TOTAL MISIONES: 644**



**FUERZA AÉREA DE  
REPÚBLICA DOMINICANA**

**ABRIL-JUNIO 2024**

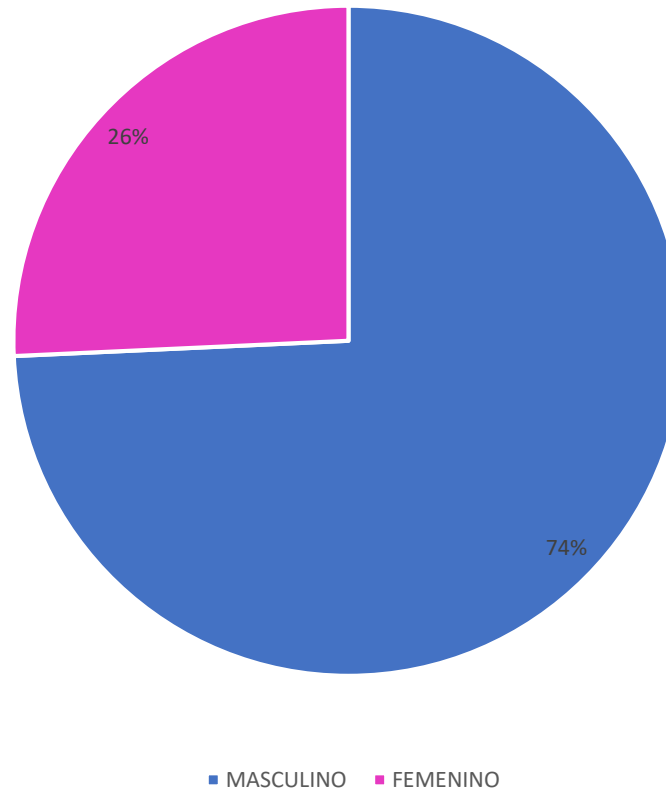
# RELACIÓN DE PERSONAL



**RELACIÓN DE FUERZA DE LA FARD  
ABRIL-JUNIO 2024**

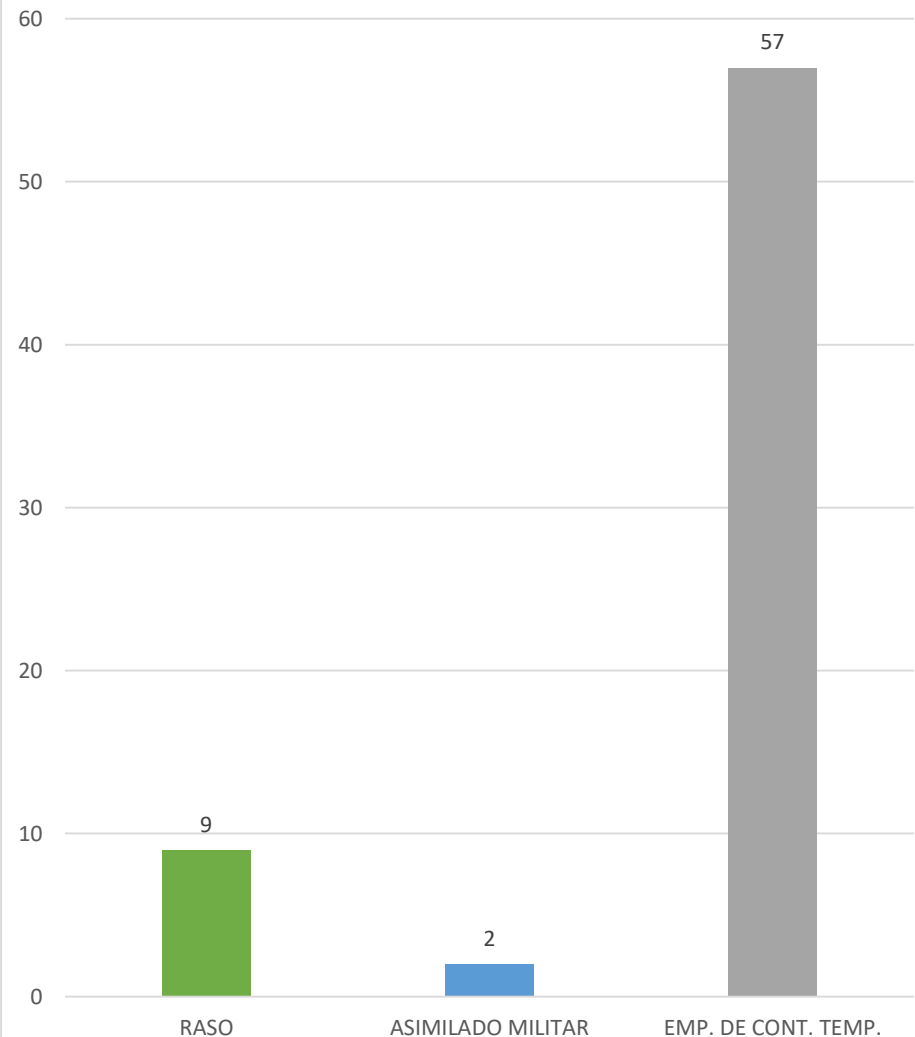
<b>RANGO</b>	<b>ABRIL</b>	<b>MAYO</b>	<b>JUNIO</b>
MAYORES GENERALES	4	4	4
GENERALES DE BRIGADA	28	28	28
CORONELES	461	460	460
TENIENTES CORONELES	572	568	565
MAYORES	777	770	766
CAPITANES	1,261	1,252	1,248
1EROS.TENIENTES	1,455	1,450	1,445
2DOS.TENIENTES	1,294	1,284	1,281
CADETE DE 4TO. AÑO	31	31	31
CADETE DE 3ER. AÑO	42	42	41
CADETE DE 2DO. AÑO	53	52	52
CADETE DE 1ER. AÑO	0	0	0
ASPIRANTE A CADETES	51	50	49
SUB-TENIENTES II	2	2	2
SUB-TENIENTES I	48	48	48
SARGENTOS MAYORES	1,048	1,043	1,041
SARGENTOS	2,073	2,070	2,066
CABOS	2,163	2,155	2,155
RASOS	3,922	3,889	3,860
CONSCRIPTOS	0	0	0
ASIMILADOS	1,858	1,850	1,842
EMPLEADOS CONT. TEMP.	971	994	997
<b>TOTAL</b>	<b>18,114</b>	<b>18,042</b>	<b>17,981</b>

GRÁFICO NO. 1  
FUERZA AÉREA DE REPÚBLICA DOMINICANA  
RELACIÓN PORCENTUAL DEL PERSONAL  
POR SEXO  
A JUNIO 2024



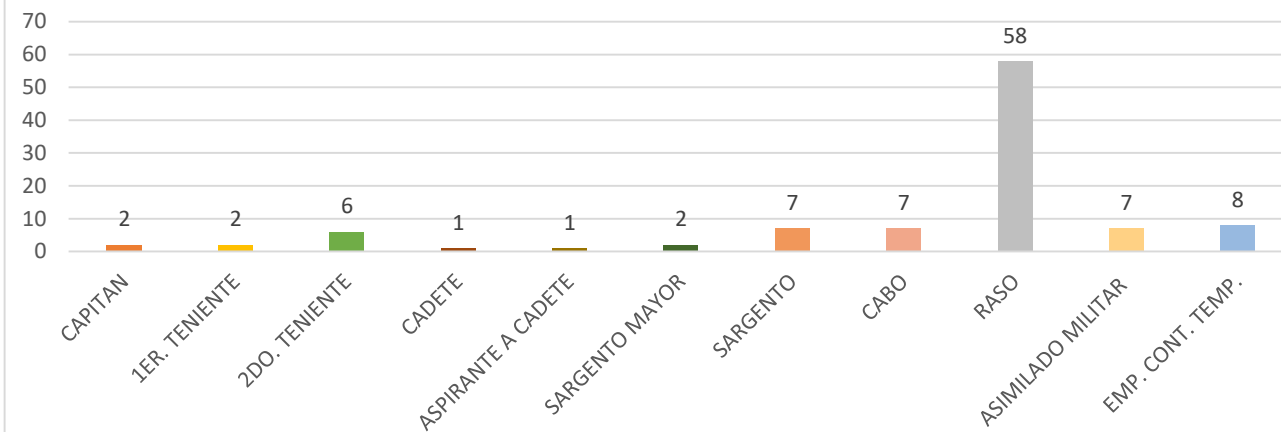
TOTAL DE MIEMBROS: 17,981

**GRÁFICO NO. 2**  
**FUERZA AÉREA DE REPÚBLICA DOMINICANA**  
**RELACIÓN DE INGRESOS**  
**POR RANGO**  
**ABRIL-JUNIO 2024**

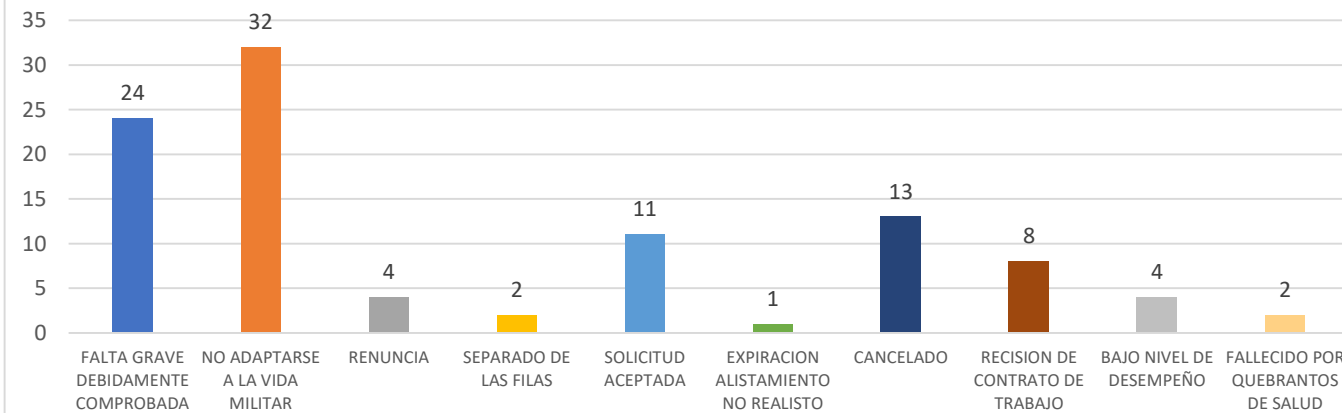


**TOTAL DE INGRESOS: 68**

**GRÁFICO NO. 3**  
**FUERZA AÉREA DE REPÚBLICA DOMINICANA**  
**RELACIÓN DE BAJAS, CANCELACION DE NOMBRAMIENTO Y RETIROS**  
**ABRIL-JUNIO 2024**

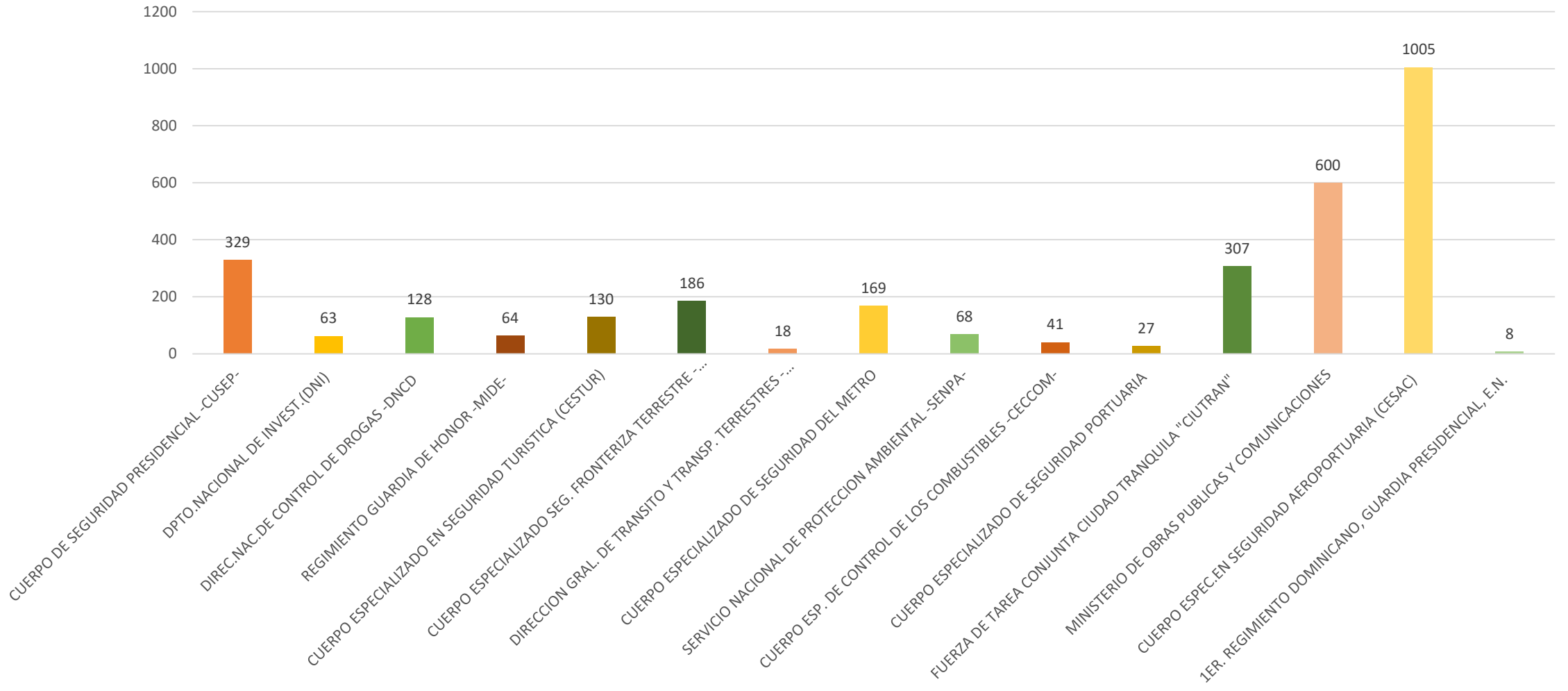


**GRÁFICO NO. 4**  
**FUERZA AÉREA DE REPÚBLICA DOMINICANA**  
**RELACIÓN DE BAJAS, CANCELACION DE NOMBRAMIENTO Y RETIROS**  
**MOTIVO**  
**ABRIL-JUNIO 2024**



**TOTAL DE SALIDAS: 101**

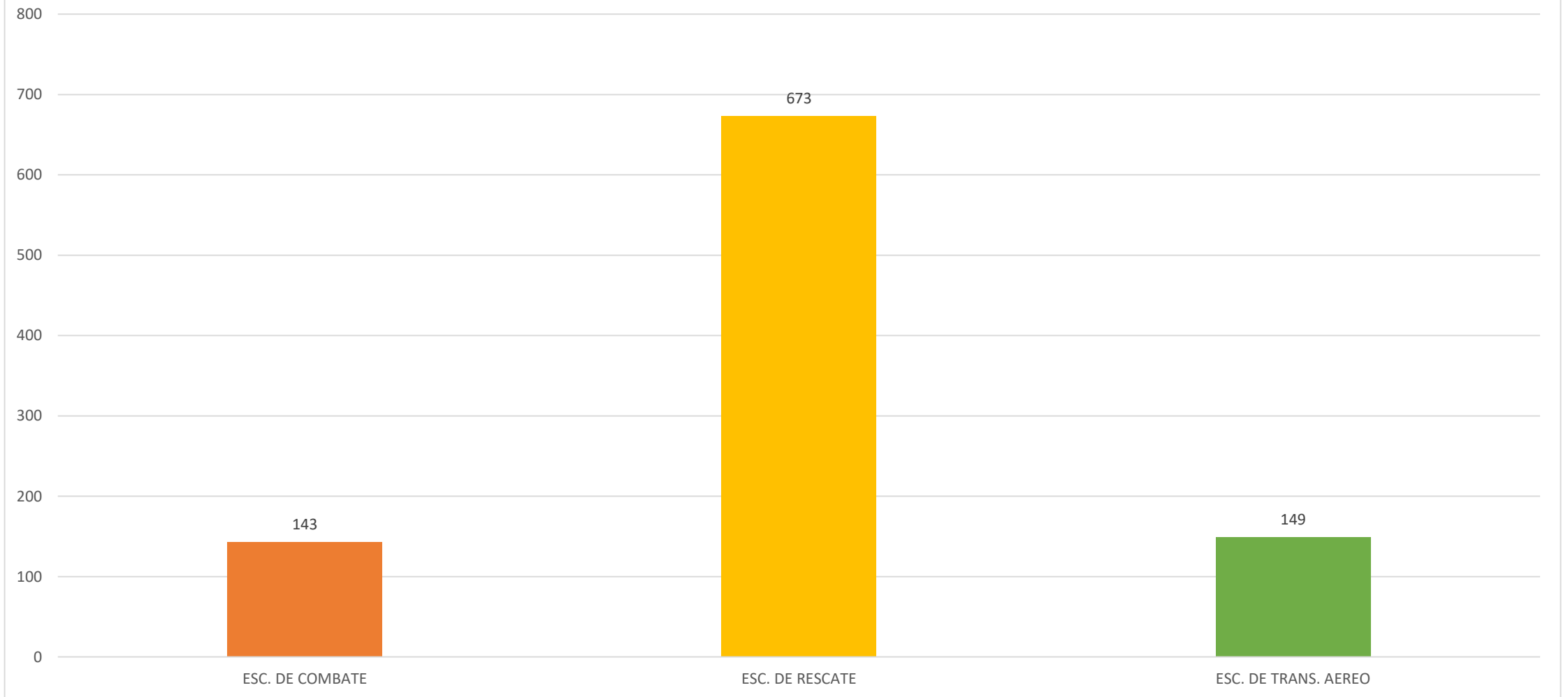
**GRÁFICO NO. 5**  
**FUERZA AÉREA DE REPÚBLICA DOMINICANA**  
**RELACIÓN DE PERSONAL QUE PRESTA**  
**SERVICIO EN DEPENDENCIAS DEL ESTADO**  
**A JUNIO 2024**



**TOTAL PERSONAL FUERA: 3,143**

OPERACIONES

**GRAFICO NO. 1**  
**FUERZA AÉREA DE REPUBLICA DOMINICANA**  
**RELACIÓN DE VUELOS REALIZADOS**  
**POR ESCUADRON**  
**ABRIL-JUNIO 2024**



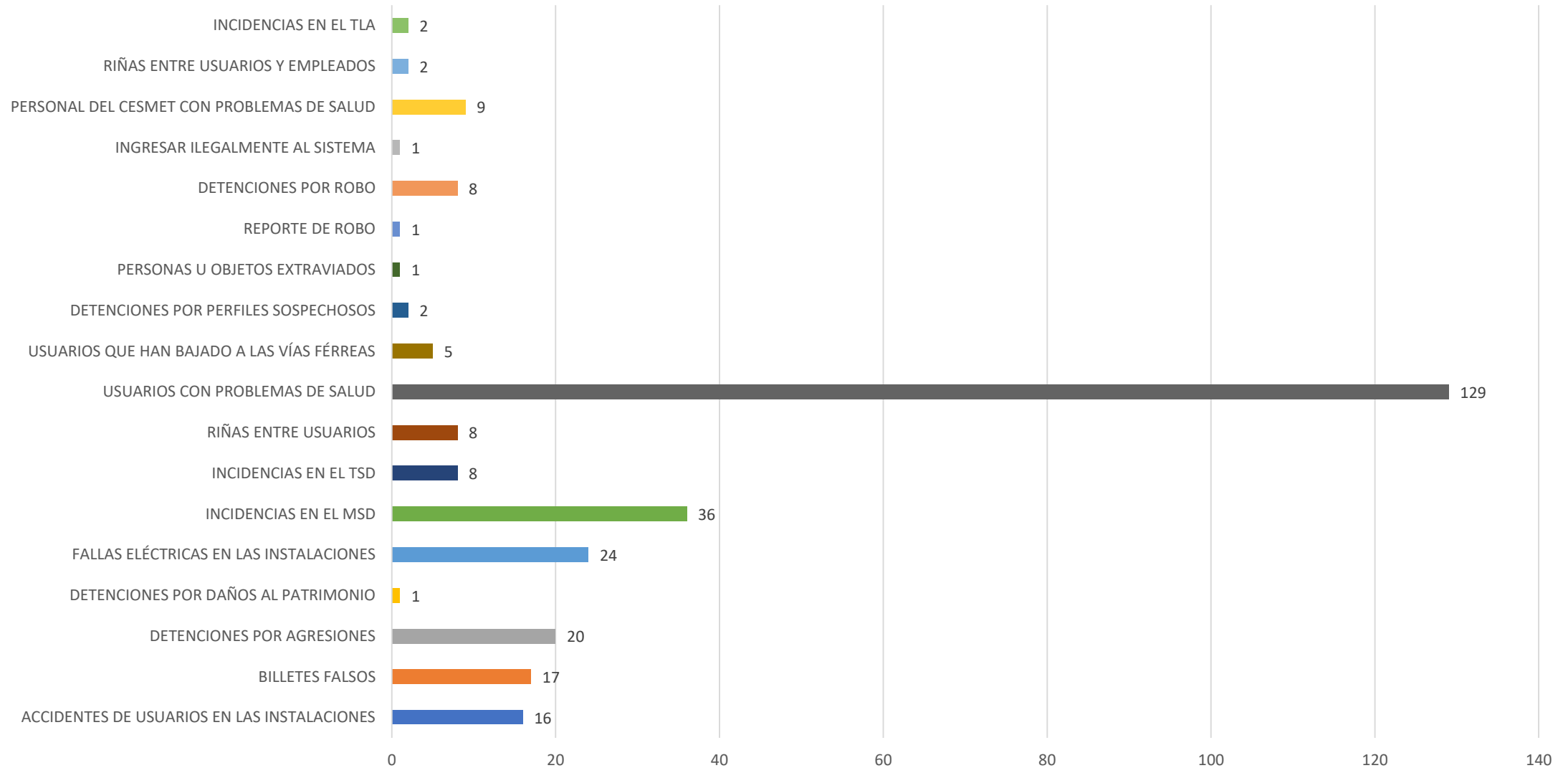
**TOTAL DE VUELOS: 965**



# CUERPO ESPECIALIZADO EN SEGURIDAD DEL METRO (CESMET)

ABRIL-JUNIO 2024

**GRÁFICO NO.1  
CESMET  
REPORTE DE LAS NOVEDADES OCURRIDAS  
CON MAYOR FRECUENCIA  
ABRIL-JUNIO 2024**



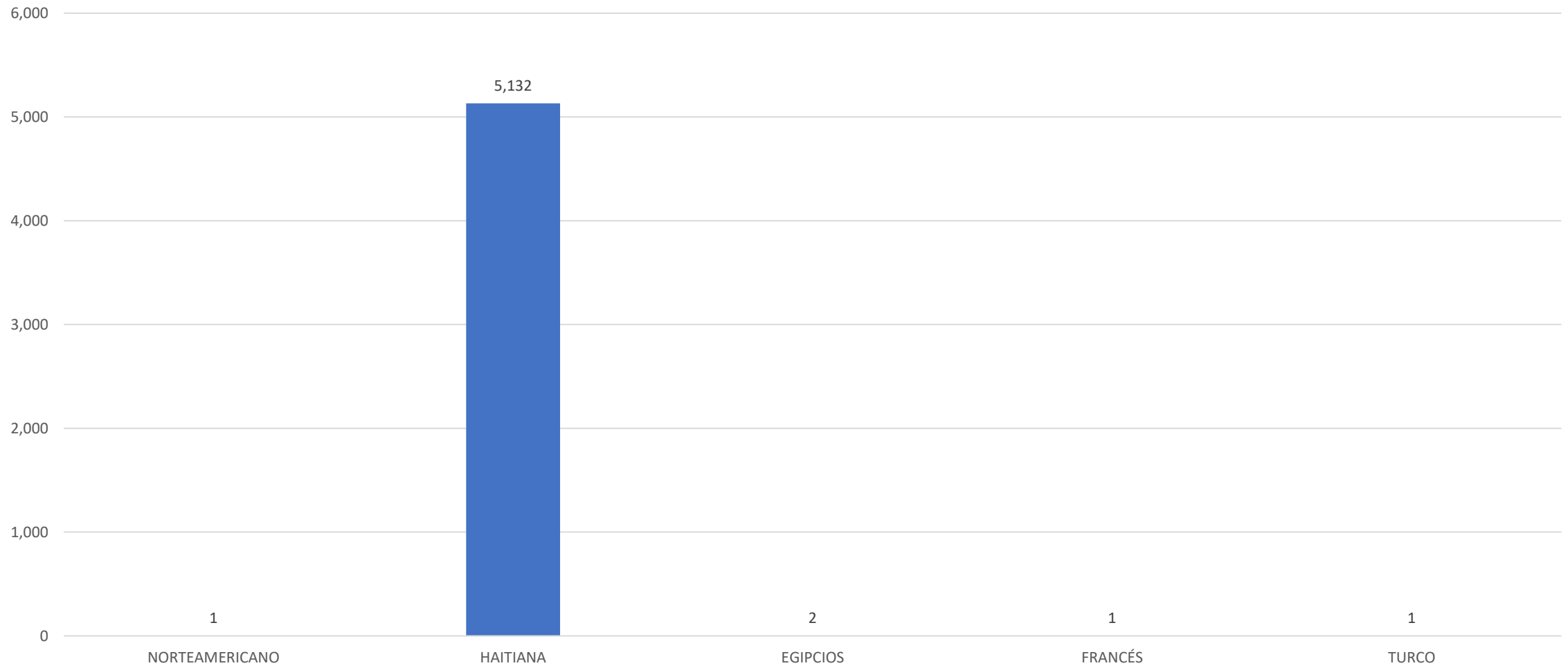




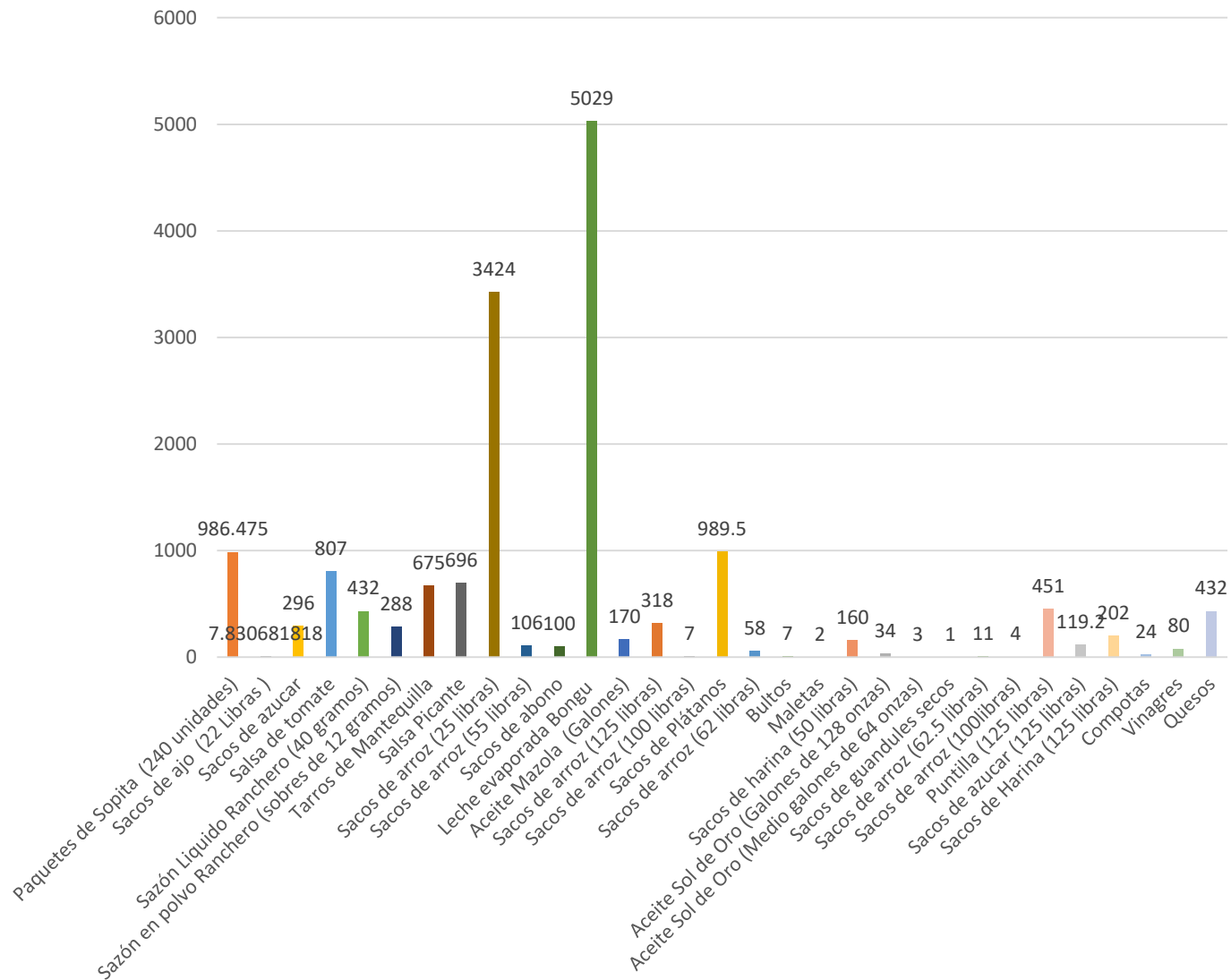
# Cuerpo Especializado para la Seguridad Fronteriza Terrestre, CESFRONT

ABRIL-JUNIO 2024

**GRAFICO NO. 1  
CESFRONT  
RELACIÓN DE INDOCUMENTADOS  
DETENIDOS POR NACIONALIDAD  
ABRIL-JUNIO 2024**



**GRAFICO NO. 2  
CESFRONT  
RELACIÓN DE INCAUTACIONES EN LA FRONTERA  
DOMINICO-HAITIANA  
ABRIL-JUNIO 2024**



**GRAFICO NO. 3  
CESFRONT  
RELACIÓN DE INCAUTACIONES EN LA FRONTERA  
DOMINICO-HAITIANA  
ABRIL-JUNIO 2024**

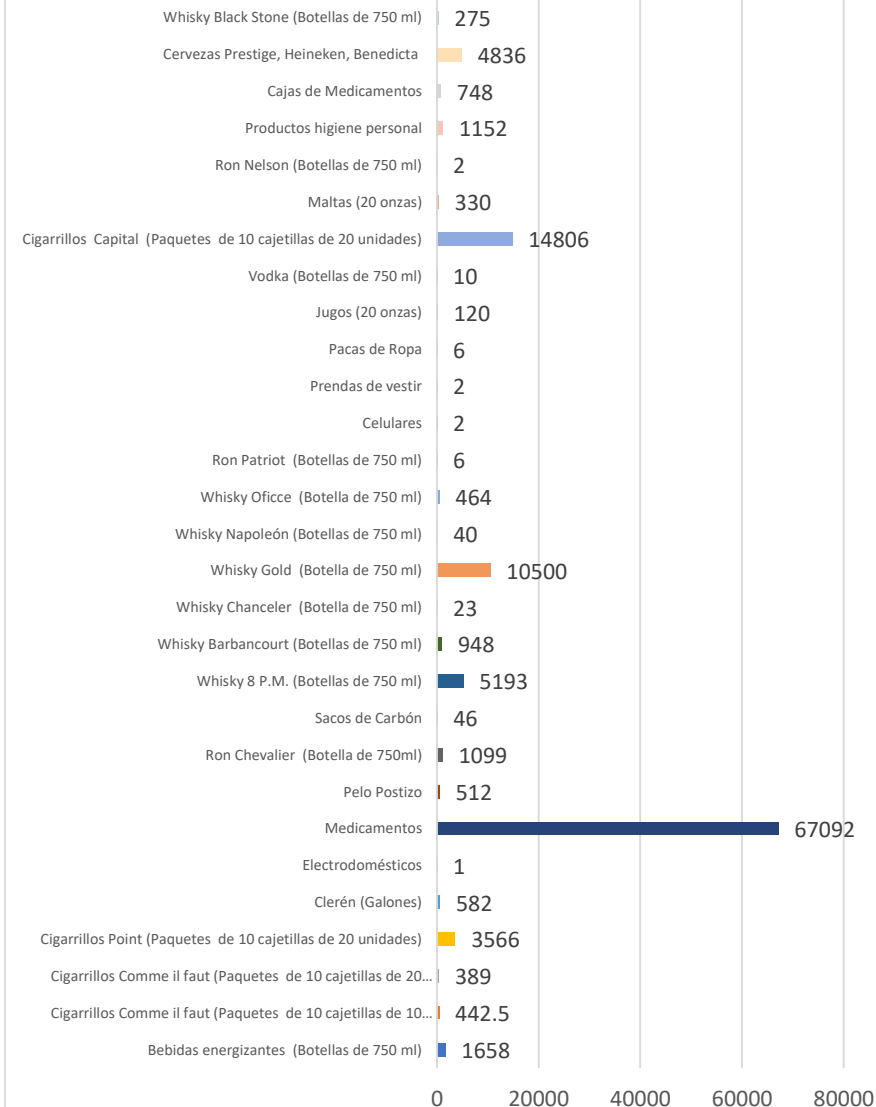


GRAFICO NO. 4  
 CESFRONT  
 RELACIÓN DE INCAUTACIONES EN LA FRONTERA  
 DOMINICO-HAITIANA  
 ABRIL-JUNIO 2024  
 CONT.

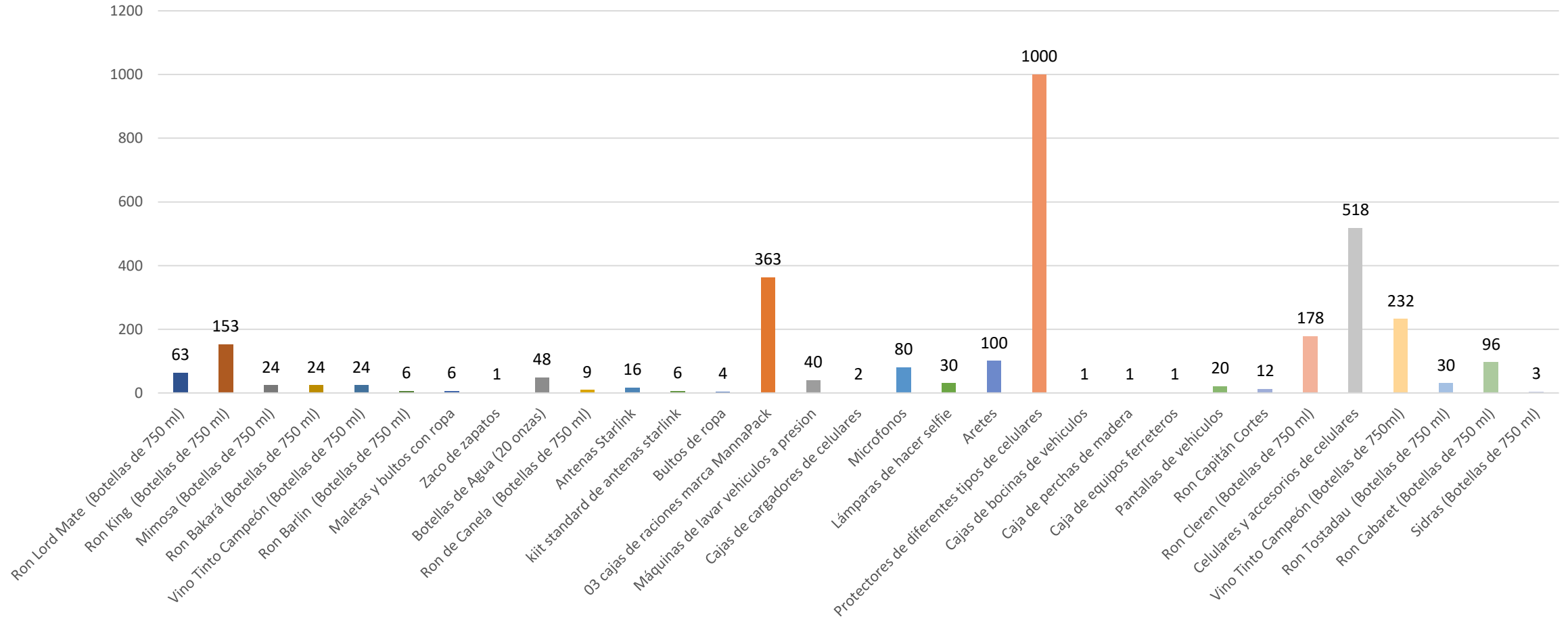
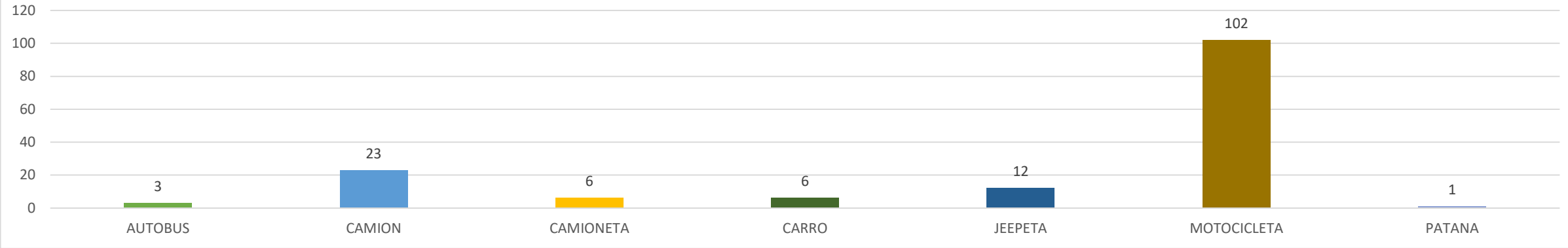
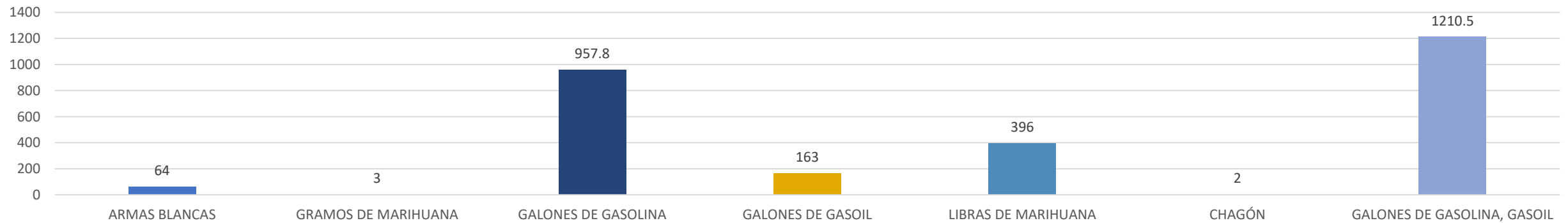


GRAFICO NO. 5  
 CESFRONT  
 RELACIÓN DE VEHÍCULOS RETENIDOS EN LA FRONTERA  
 DOMINICO-HAITIANA  
 POR TIPO  
 ABRIL-JUNIO 2024



**TOTAL DE VEHICULOS RETENIDOS: 153**

GRAFICO NO. 6  
 CESFRONT  
 RELACIÓN DE ARMAS,  
 SUSTANCIAS CONTROLADAS Y COMBUSTIBLE  
 INCAUTADAS EN LA FRONTERA  
 DOMINICO HAITIANA  
 ABRIL-JUNIO 2024



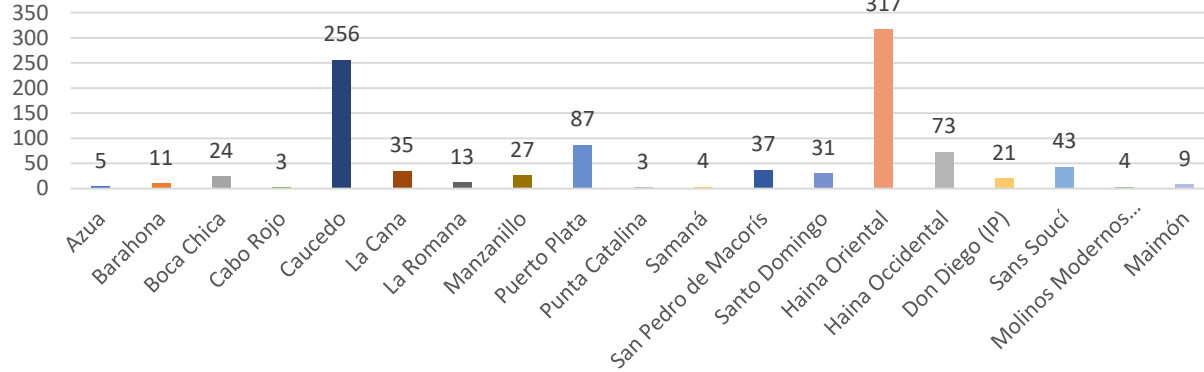


# Cuerpo Especializado de Seguridad Portuaria (CESEP)

*Dependencia del Ministerio de Defensa*

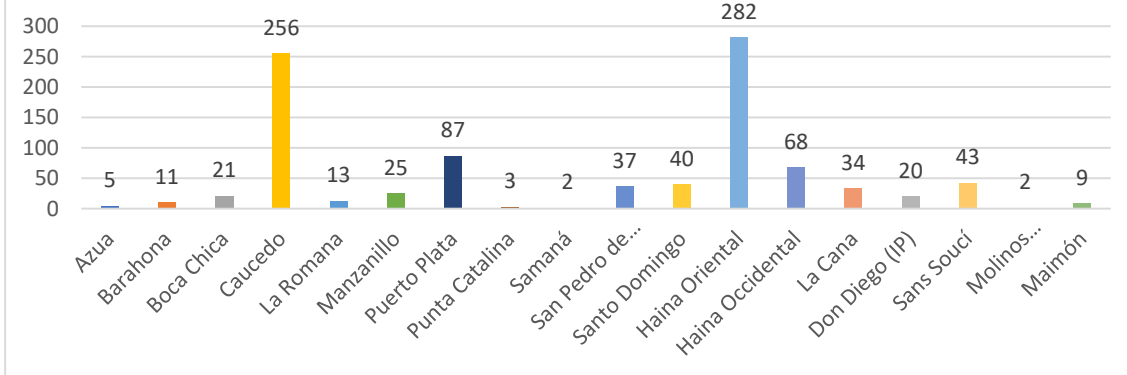
**ABRIL-JUNIO 2024**

**GRAFICO NO.1**  
**CESEP**  
**CUERPO ESPECIALIZADO DE SEGURIDAD PORTUARIA**  
**LLEGADA DE BUQUES DE LOS DIFERENTES PUERTOS**  
**DE REPÚBLICA DOMINICANA**  
**ABRIL-JUNIO 2024**



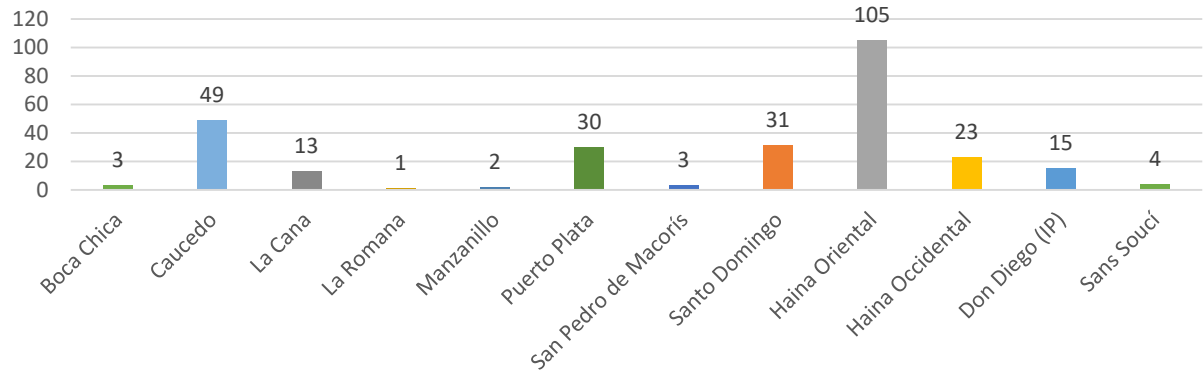
**TOTAL LLEGADA DE BUQUES: 1,003**

**GRAFICO NO.2**  
**CESEP**  
**CUERPO ESPECIALIZADO DE SEGURIDAD PORTUARIA**  
**SALIDA DE BUQUES DE LOS DIFERENTES PUERTOS**  
**ABRIL-JUNIO 2024**



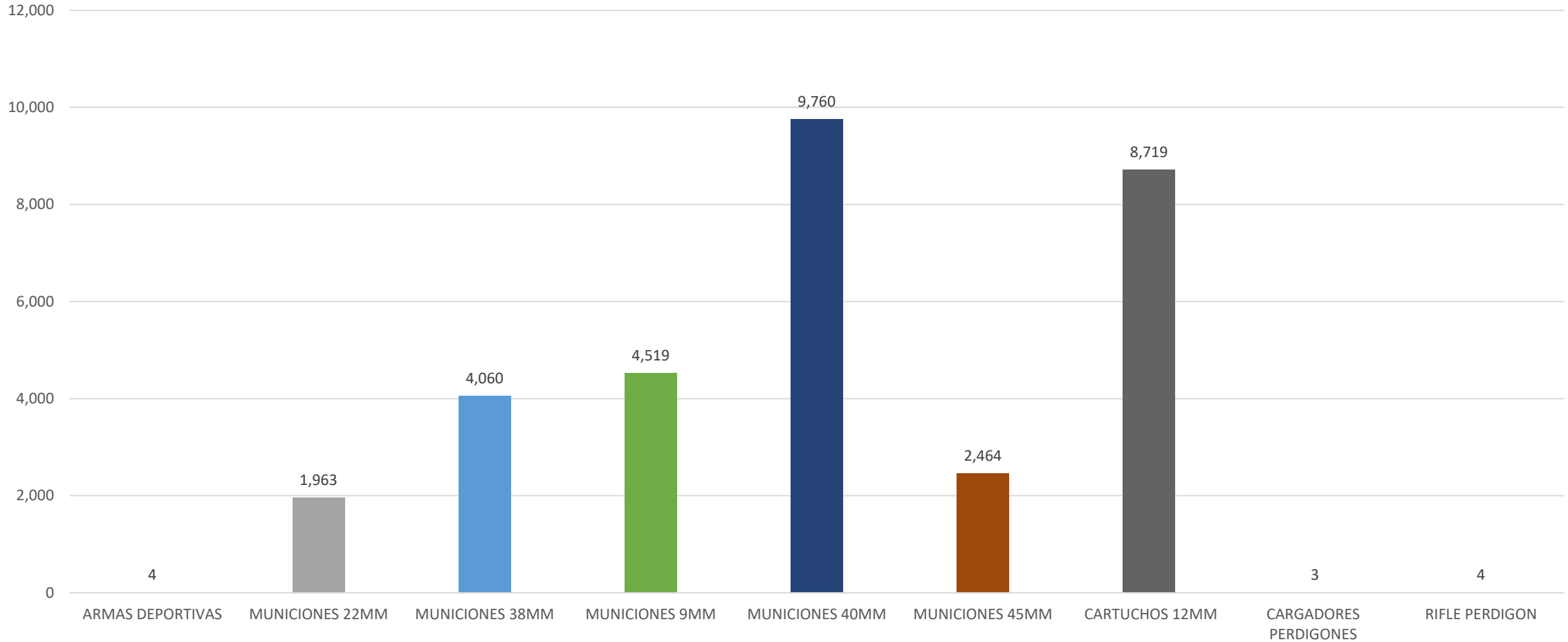
**TOTAL SALIDA DE BUQUES: 958**

**GRAFICO NO.3**  
**CESEP**  
**CUERPO ESPECIALIZADO DE SEGURIDAD PORTUARIA**  
**SALIDA DE BUQUES DE LOS DIFERENTES PUERTOS**  
**HACIA ESTADOS UNIDOS**  
**ABRIL-JUNIO 2024**



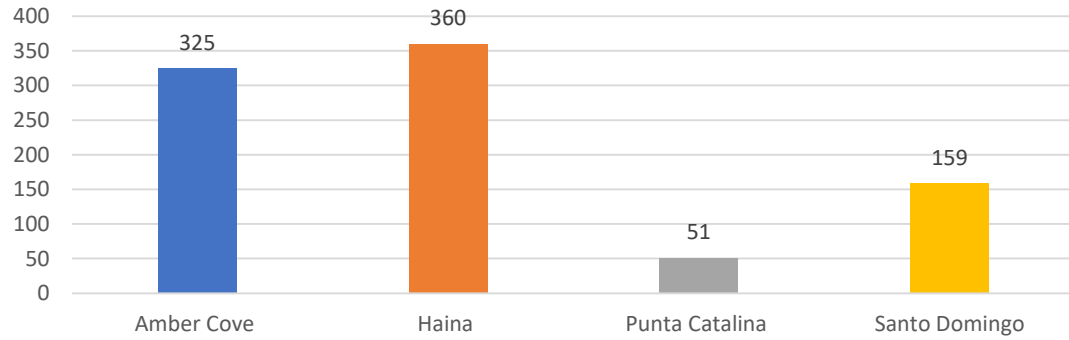
**TOTAL SALIDA DE BUQUES HACIA EEUU: 279**

**GRAFICO NO.4**  
**CESEP**  
**CUERPO ESPECIALIZADO DE SEGURIDAD PORTUARIA**  
**ARMAS, MUNICIONES Y PERTRECHOS HALLADOS**  
**EN LOS DIFERENTES PUERTOS**  
**DE REPÚBLICA DOMINICANA**  
**ABRIL-JUNIO 2024**

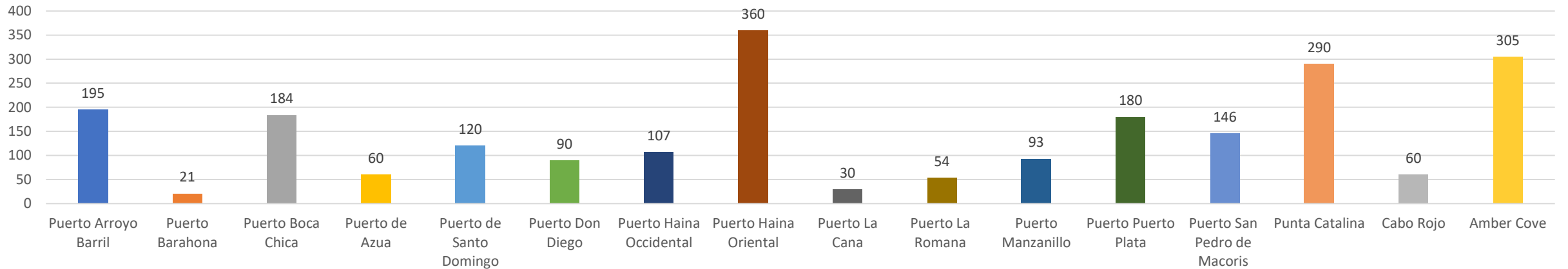




**GRAFICO NO.5**  
**CESEP**  
**CUERPO ESPECIALIZADO DE SEGURIDAD PORTUARIA**  
**PATRULLAJES ACUATICOS REALIZADOS**  
**EN LOS DIFERENTES PUERTOS**  
**ABRIL-JUNIO 2024**



**GRAFICO NO.6**  
**CESEP**  
**CUERPO ESPECIALIZADO DE SEGURIDAD PORTUARIA**  
**PATRULLAJES TERRESTRES REALIZADOS**  
**EN LOS DIFERENTES PUERTOS**  
**ABRIL-JUNIO 2024**

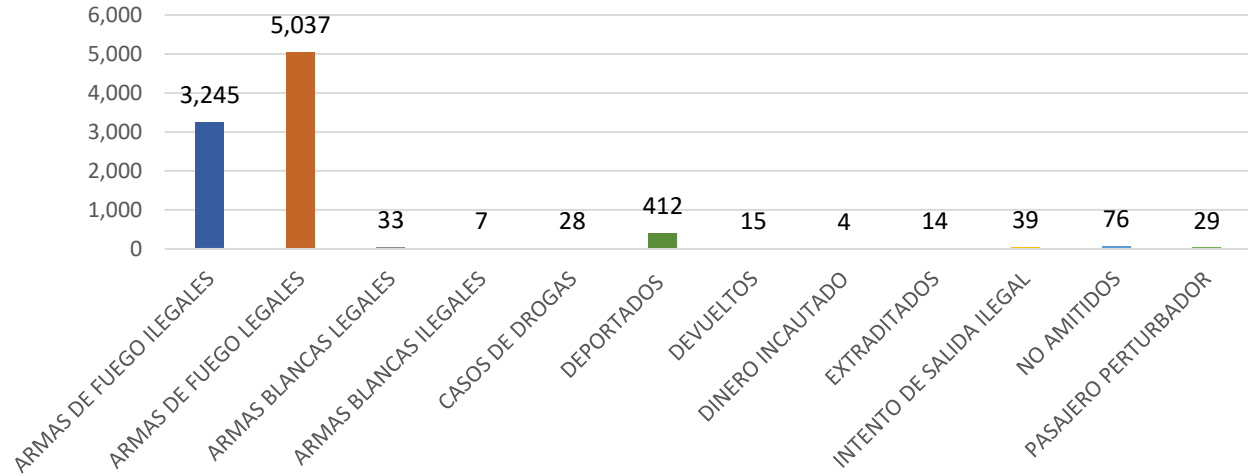




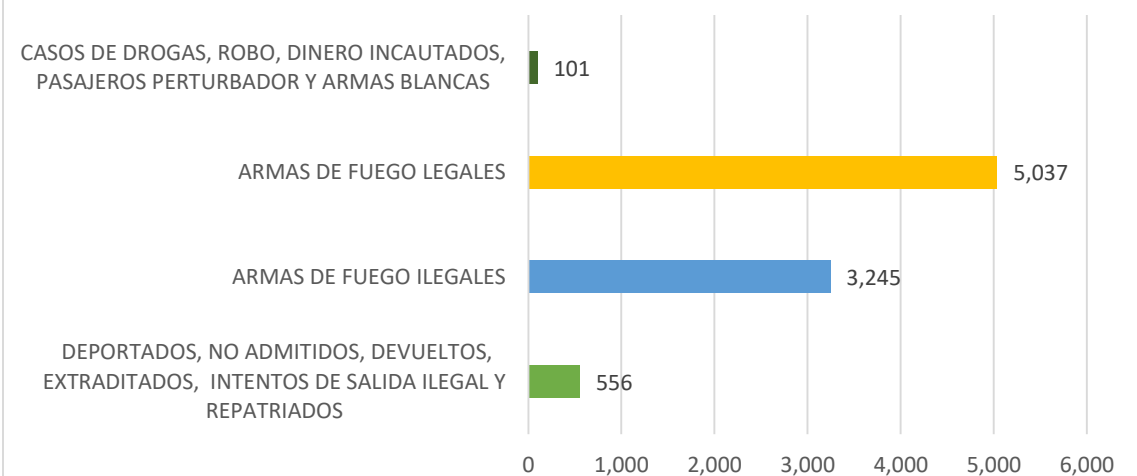
**CUERPO ESPECIALIZADO EN SEGURIDAD  
AEROPORTUARIA Y DE LA AVIACIÓN CIVIL  
(CESAC)**

**ABRIL-JUNIO 2024**

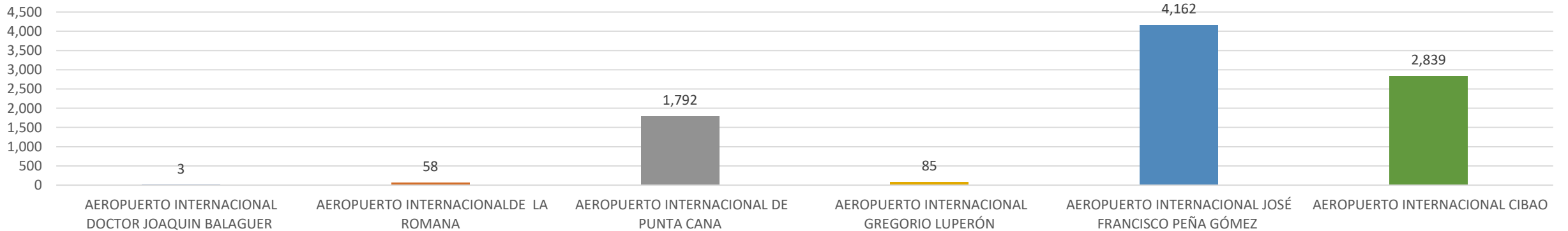
**GRÁFICO NO.1**  
**CESAC**  
**RELACIÓN DE INCIDENCIAS**  
**POR CASO**  
**ABRIL-JUNIO 2024**



**GRÁFICO NO.2**  
**CESAC**  
**RELACIÓN DE INCIDENCIAS**  
**POR CASO**  
**ABRIL-JUNIO 2024**



**GRÁFICO NO.3**  
**CESAC**  
**RELACIÓN DE INCIDENCIAS**  
**POR AEROPUERTOS**  
**ABRIL-JUNIO 2024**

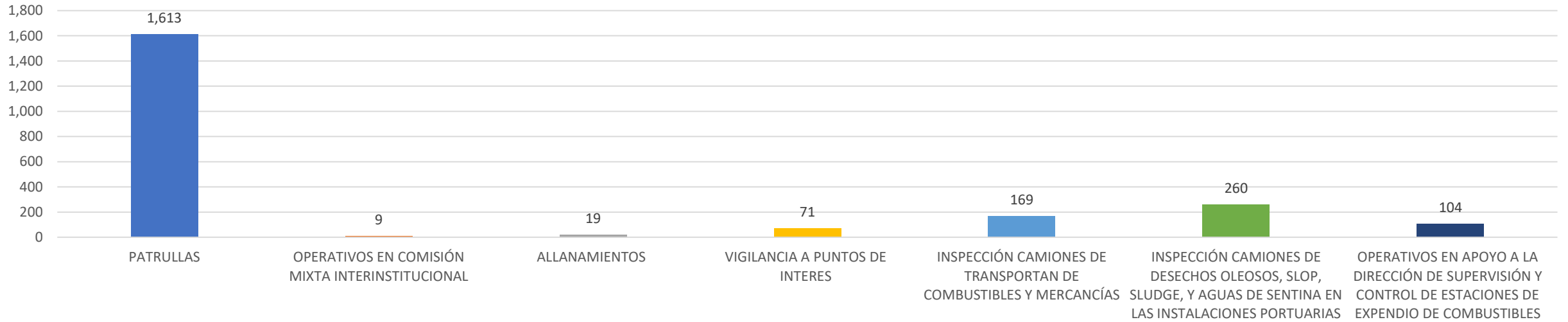




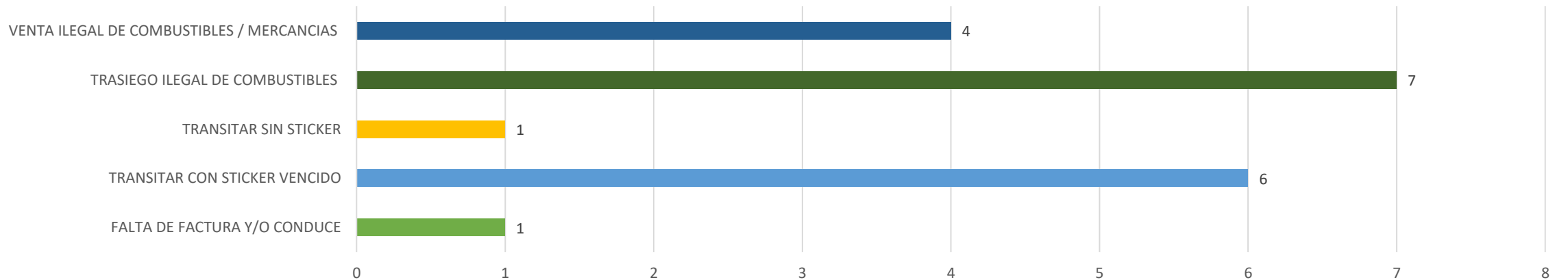
# CUERPO ESPECIALIZADO DE CONTROL DE COMBUSTIBLES (CECCOM)

ABRIL-JUNIO 2024

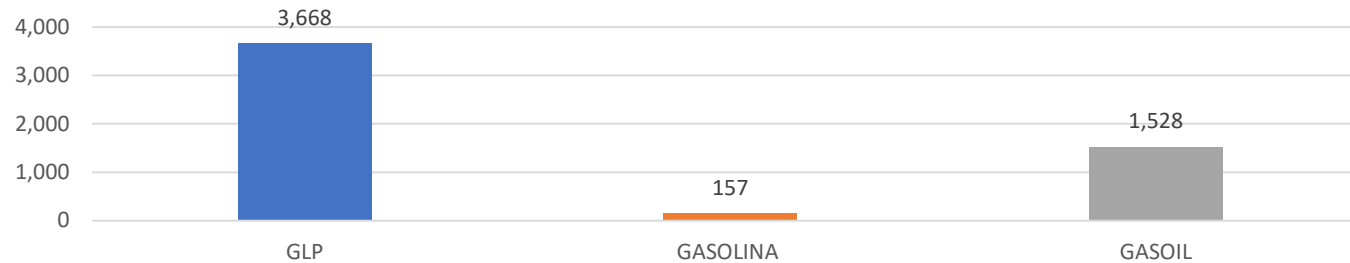
**GRÁFICO NO.1  
CECCOM  
INSPECCIÓN DE VEHÍCULOS  
REALIZADOS TIPO DE OPERATIVO  
ABRIL-JUNIO 2024**



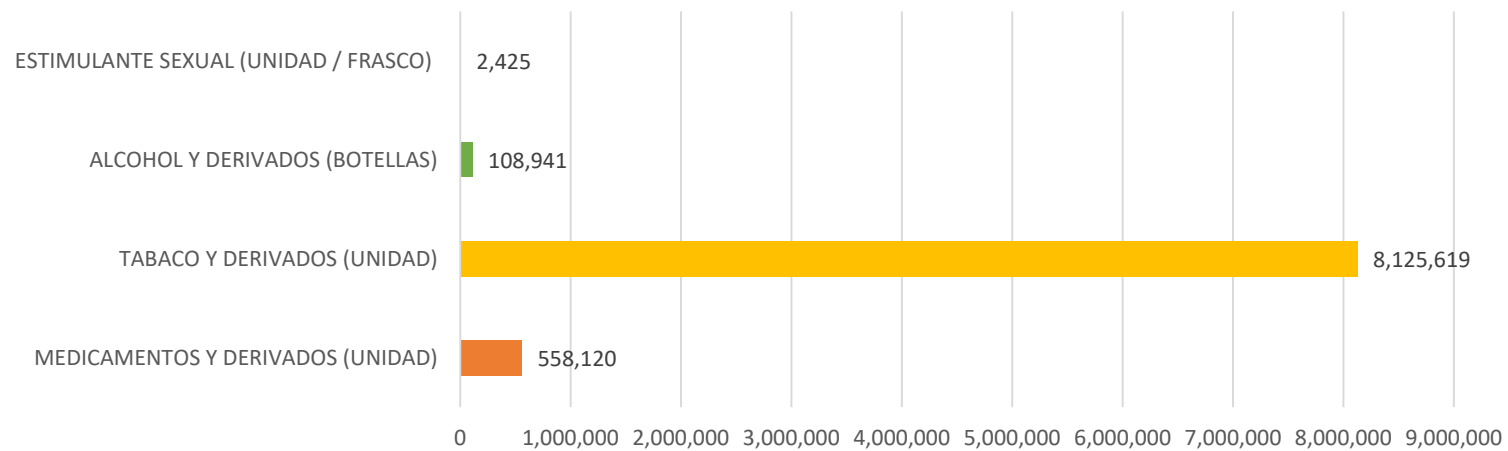
**GRÁFICO NO.2  
CECCOM  
VEHÍCULOS RETENIDOS  
POR TIPO DE INFRACCIÓN  
ABRIL-JUNIO 2024**



**GRÁFICO NO.3  
CECCOM  
RETENCIONES REALIZADAS  
POR TIPO DE COMBUSTIBLE  
ABRIL-JUNIO 2024**



**GRÁFICO NO.4  
CECCOM  
MERCANCIAS RETENIDAS  
ABRIL-JUNIO 20241**

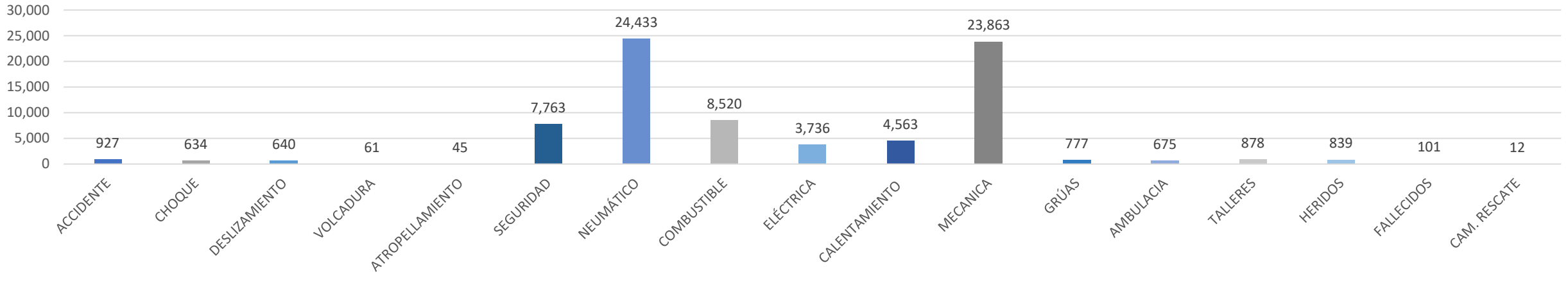




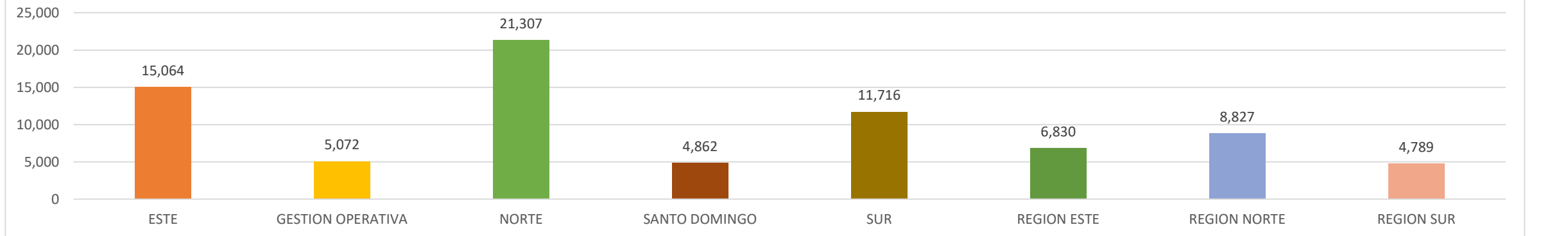
**COMISIÓN MILITAR Y POLICIAL  
MINISTERIO DE OBRAS PÚBLICAS**

**ABRIL-JUNIO 2024**

**GRÁFICO NO.1**  
**COMISIÓN MILITAR POLICIAL**  
**CANTIDAD DE ASISTENCIAS EN LAS VÍAS**  
**POR TIPO**  
**ABRIL-JUNIO 2024**



**GRÁFICO NO.2**  
**COMISIÓN MILITAR POLICIAL**  
**CANTIDAD DE ASISTENCIAS EN LAS VÍAS**  
**LOCALIDAD**  
**ABRIL-JUNIO 2024**



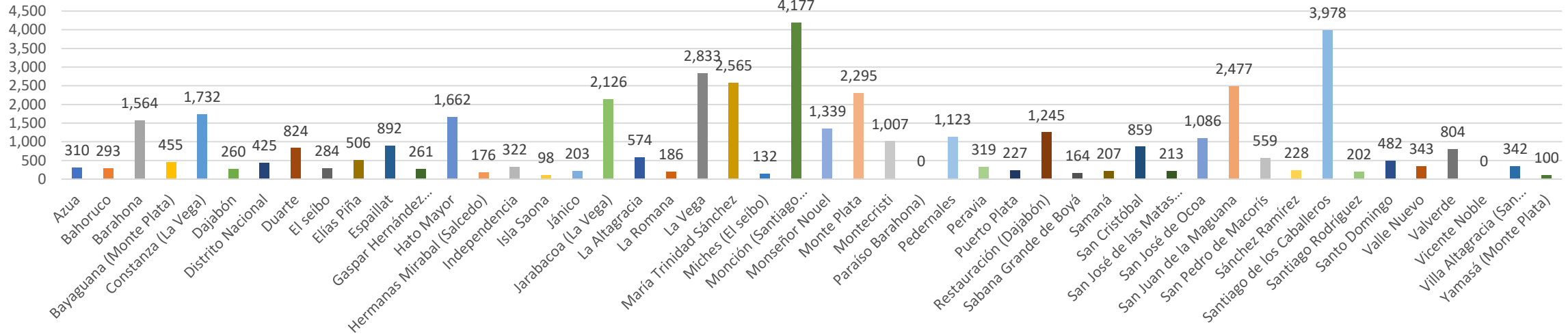




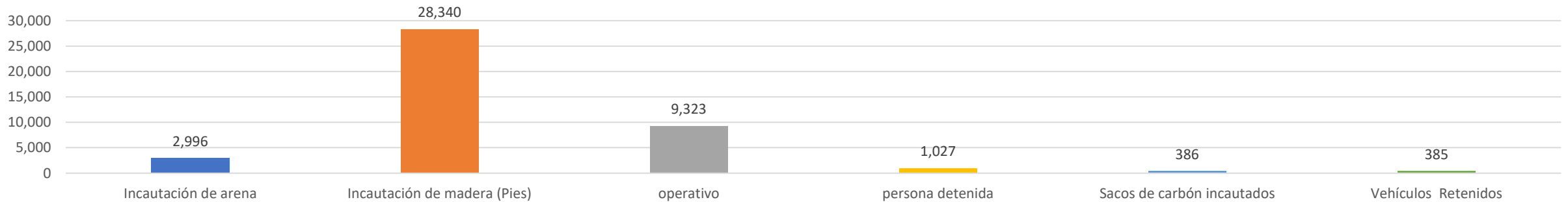
SENPA

**ABRIL-JUNIO 2024**

**GRÁFICO NO. 1**  
**SENPA**  
**RELACIÓN DE ACTIVIDADES**  
**REALIZADAS POR LOCALIDAD**  
**ABRIL-JUNIO 2024**



**GRÁFICO NO. 2**  
**SENPA**  
**RELACIÓN DE ACTIVIDADES**  
**REALIZADAS POR TIPO**  
**ABRIL-JUNIO 2024**

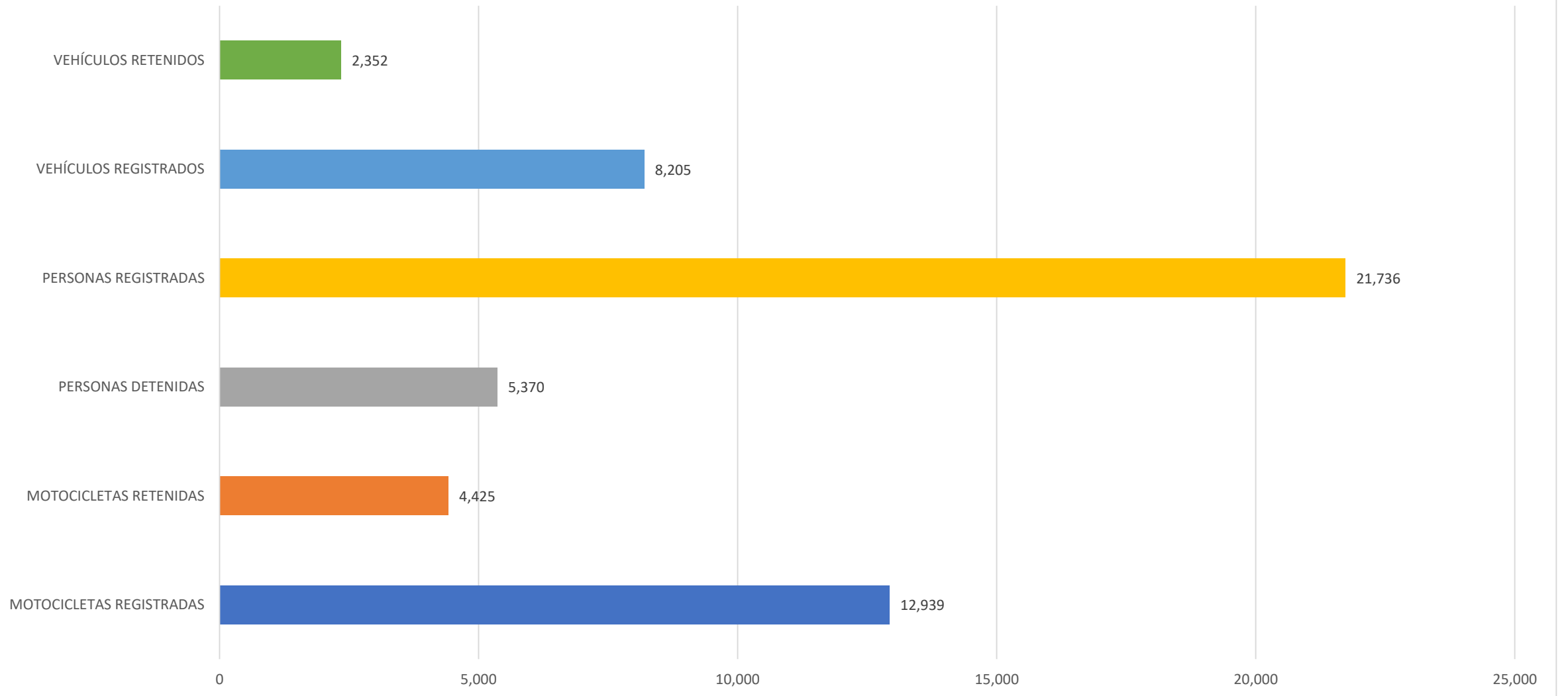




COMANDO CONJUNTO NORTE

ABRIL-JUNIO 2024

**GRÁFICO NO.1  
COMANDO CONJUNTO NORTE  
OPERACIONES REALIZADAS  
POR RESULTADOS OBTENIDOS  
ABRIL-JUNIO 2024**



**COMANDO CONJUNTO NORTE**  
**RELACIÓN DE PERSONAL Y VEHÍCULOS UTILIZADOS**  
**ABRIL-JUNIO 2024**

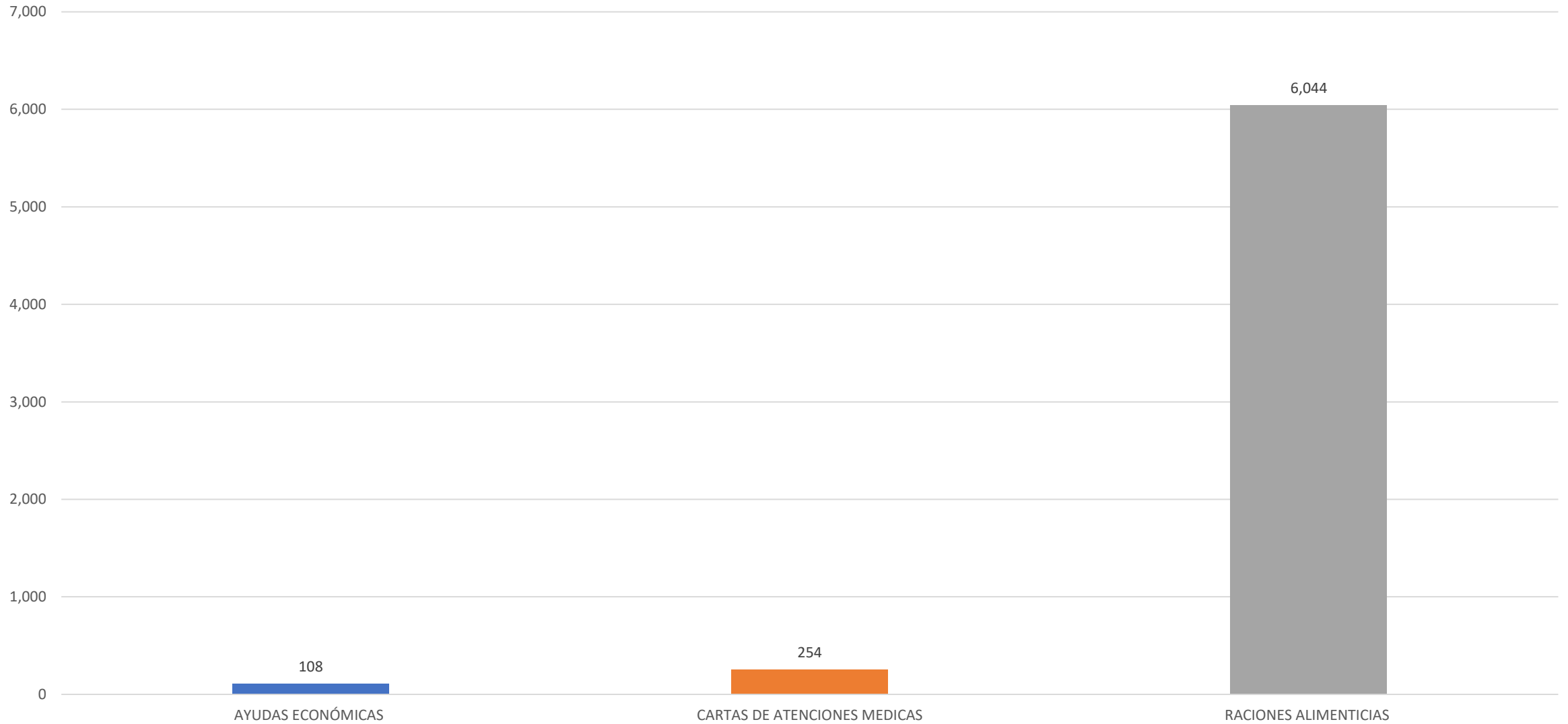
INSTITUCIONES INVOLUCRADAS	VEHÍCULOS Y MOTORIZADAS UTILIZADOS	PERSONAL MILITAR					DISTRIBUCION (%)
		OFICIALES	ALISTADOS	A PIE	MOTORIZADA	TOTAL PERSONAL	
<b>ERD</b>	54	2,475	9,158	1,433	2,897	11,633	43
<b>ARD</b>	21	1595	3,816	1,561	907	5,411	20
<b>FARD</b>	21	1866	8,058	194	97	9,924	37
<b>TOTAL GENERAL</b>	96	5,936	21,032	3,188	3,901	26,968	100



**DIRECCIÓN GENERAL DEL PLAN SOCIAL DE LAS  
FUERZAS ARMADAS**

**ABRIL-JUNIO 2024**

**GRAFICO NO.1**  
**DIRECCIÓN GENERAL DEL PLAN SOCIAL DE LAS FUERZAS ARMADAS**  
**RELACIÓN DE OPERATIVOS REALIZADOS**  
**POR TIPO**  
**ABRIL-JUNIO 2024**



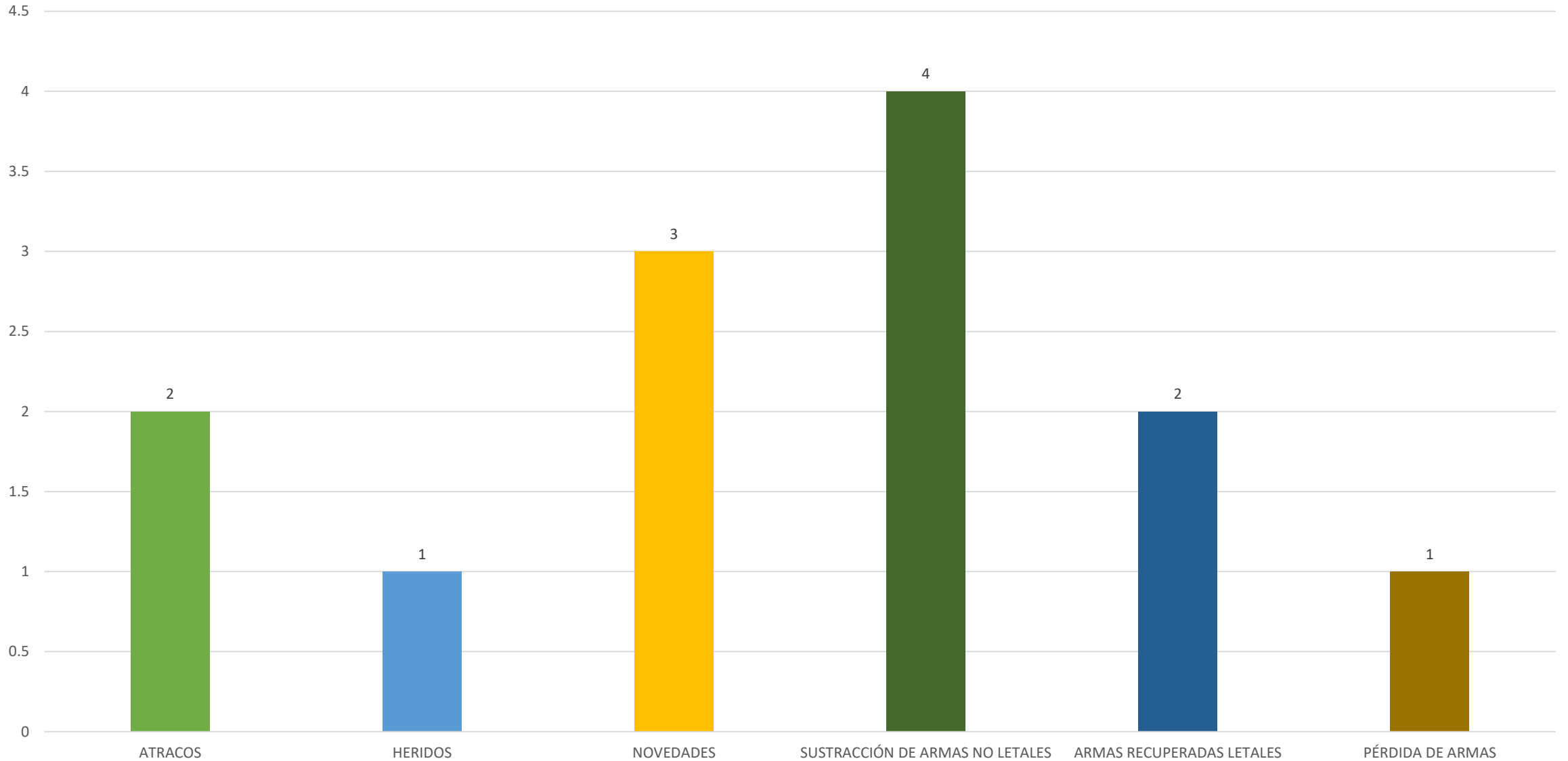


# Superintendencia de Vigilancia y Seguridad Privada

ABRIL-JUNIO 2024



GRÁFICO NO. 1  
SUPERINTENDENCIA DE VIGILANCIA Y SEGURIDAD PRIVADA  
RELACIÓN DE INCIDENTES REGISTRADOS  
ABRIL-JUNIO 2024





**UNIVERSIDAD NACIONAL PARA LA DEFENSA**  
"General Juan Pablo Duarte y Díez"

**A JUNIO 2024**

**Universidad Nacional para la Defensa**  
**“General Juan Pablo Duarte y Díez”**  
**(UNADE)**

**Relacion de estudiantes hasta Junio 2024**

Relación General del INSUDE sus Escuelas y Academias																				
Facultades	Escuelas	ERD			ARD			FARD			P.N			Extranjeros			Civiles			Total
		M	F	T	M	F	T	M	F	T	M	F	T	M	F	T	M	F	T	
Facultad de Ciencias para la Seguridad, Defensa y Desarrollo Nacional	EGAEE	15	1	16	10	0	10	17	0	17	3	0	3	6	0	6	22	24	46	98
	EGDDHHyDIH	2	0	2	2	1	3	4	2	6	4	0	4	5	3	8	15	31	46	69
	EGCEMC	17	2	19	2	0	2	3	0	3	1	0	1	2	1	3	0	0	0	28
Facultad de Ciencias Militares	AMBC	235	58	293	54	11	65	39	9	48	119	25	144	7	1	8	0	0	0	558
	EGEMERD	26	1	27	0	0	0	1	0	1	1	0	1	0	0	0	0	0	0	29
Facultad de Ciencias Navales	ANVCWL	0	0	0	98	34	132	0	0	0	0	0	0	7	2	9	0	0	0	141
	EGCEMN	1	0	1	14	0	14	1	0	1	0	0	0	2	1	3	0	0	0	19
Facultad de Ciencias Aeronáuticas	AAFAFM	0	0	0	0	0	0	119	37	92	0	0	0	11	0	11	0	0	0	167
	EGCEMA	1	1	2	0	0	0	9	2	11	0	0	0	2	0	2	0	0	0	15
<b>Total</b>		297	63	360	180	46	226	193	50	248	128	25	153	42	8	50	37	55	92	1124

Total femeninos	247
Total masculinos	877
Total Grado y postgrado	1124

Leyenda:  
M: masculino  
F: femenino  
T: Total de ambos sexos



**PROGRAMA DE EDUCACIÓN Y CAPACITACIÓN PROFESIONAL  
DE LAS FUERZAS ARMADAS GRAN GENERAL RESTAURADOR  
GREGORIO LUPERON  
(PECPFFAA "GGRGL")**

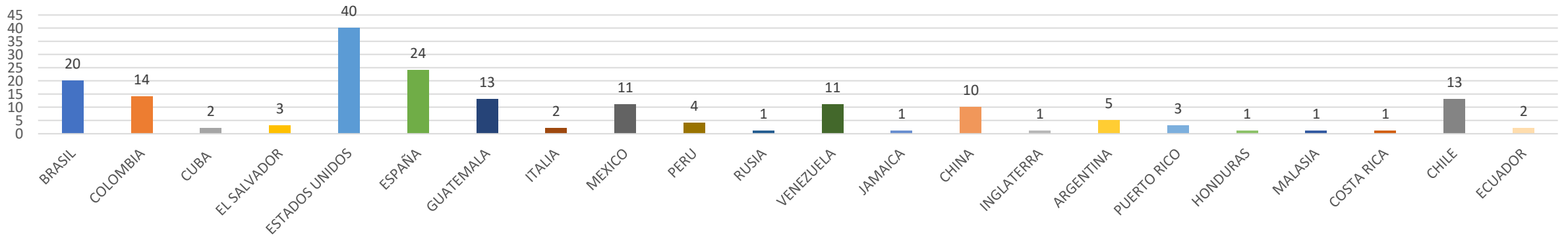
**A JUNIO 2024**

# PERSONAL EN UNIVERSIDADES FUERA DEL PAÍS

**GRAFICO NO.1**  
**PROGRAMA DE EDUCACION Y CAPACITACION**  
**PROFESIONAL DE LAS FUERZAS ARMADAS**  
**RELACIÓN DE PERSONAL MILITAR QUE SE ENCUENTRA REALIZANDO CURSOS**  
**EN EL EXTERIOR**  
**POR INSTITUCIÓN**  
**A JUNIO 2024**

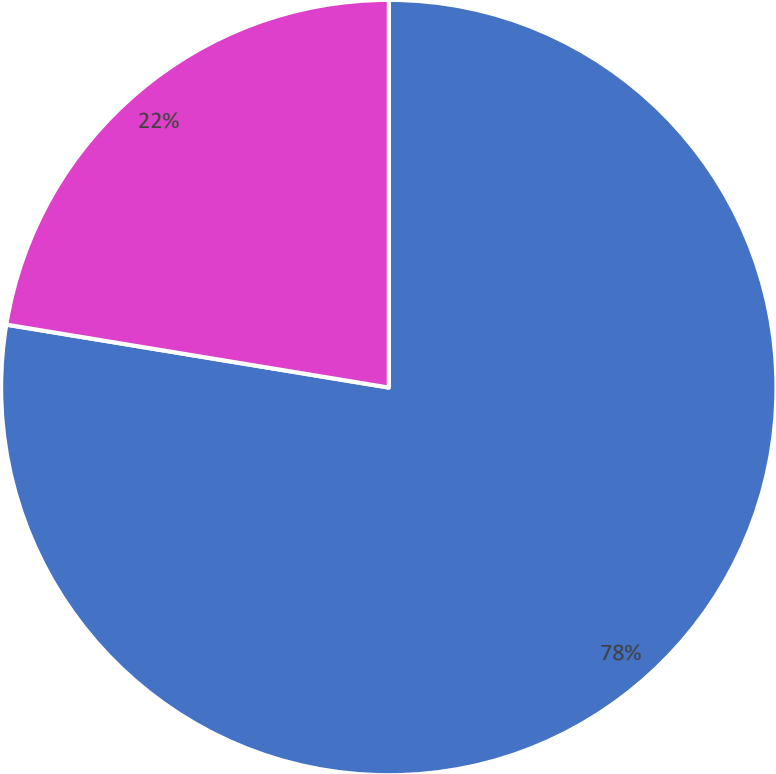


**GRAFICO NO.2**  
**PROGRAMA DE EDUCACION Y CAPACITACION**  
**PROFESIONAL DE LAS FUERZAS ARMADAS**  
**PERSONAL MILITAR QUE SE ENCUENTRA REALIZANDO CURSOS**  
**EN EL EXTERIOR**  
**POR PAÍS**  
**A JUNIO 2024**



**TOTAL DE MIEMBROS EN CAPACITACION: 163**

**GRAFICO NO.3**  
**PROGRAGAMA DE EDUCACION Y CAPACITACION**  
**PROFESIONAL DE LAS FUERZAS ARMADAS**  
**RELACIÓN PORCENTUAL DE PERSONAL MILITAR QUE SE ENCUENTRA REALIZANDO CURSOS**  
**EN EL EXTERIOR**  
**POR SEXO**  
**A JUNIO 2024**



■ MASCULINO ■ FEMENINO

**PERSONAL EN UNIVERSIDADES NACIONALES**

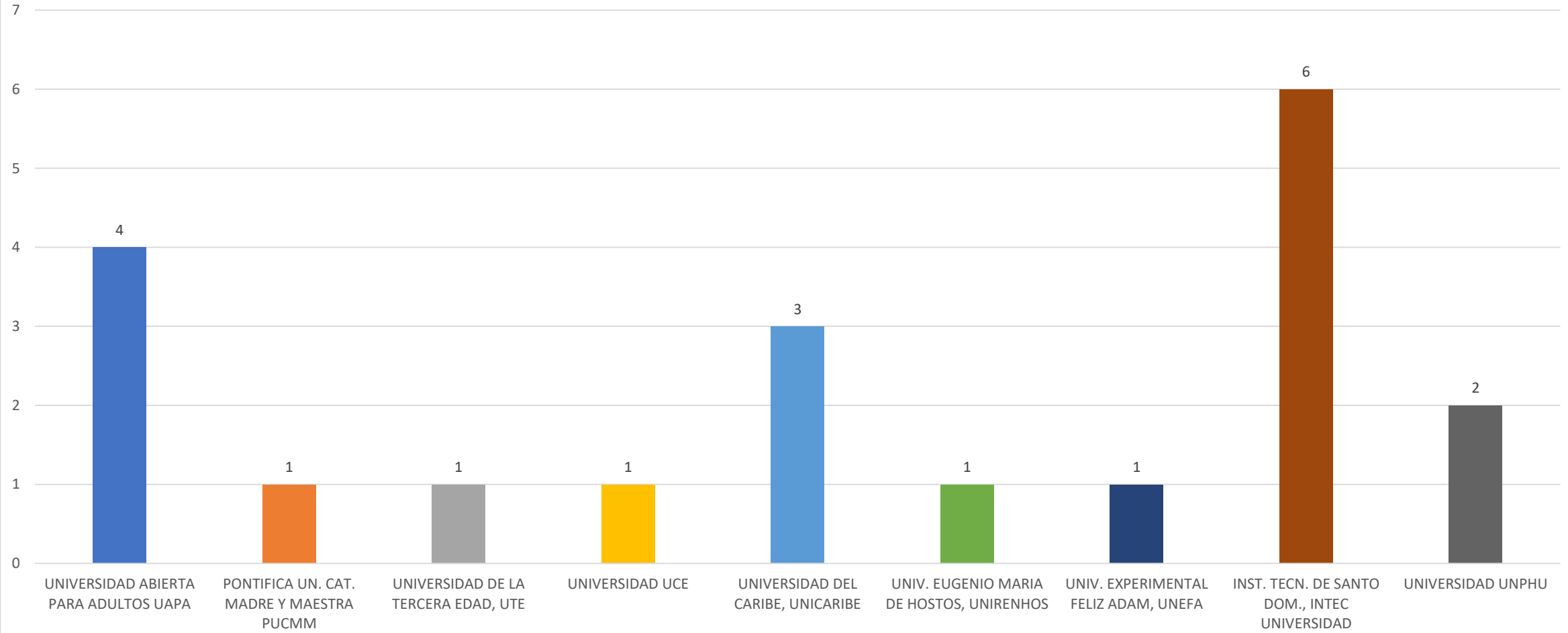


GRAFICO NO.1  
PROGRAMA DE EDUCACION Y CAPACITACION  
PROFESIONAL DE LAS FUERZAS ARMADAS  
RELACIÓN DE PERSONAL MILITAR QUE SE ENCUENTRA REALIZANDO CURSOS  
EN UNIVERSIDADES DEL PAIS  
POR INTITUCIÓN  
A JUNIO 2024

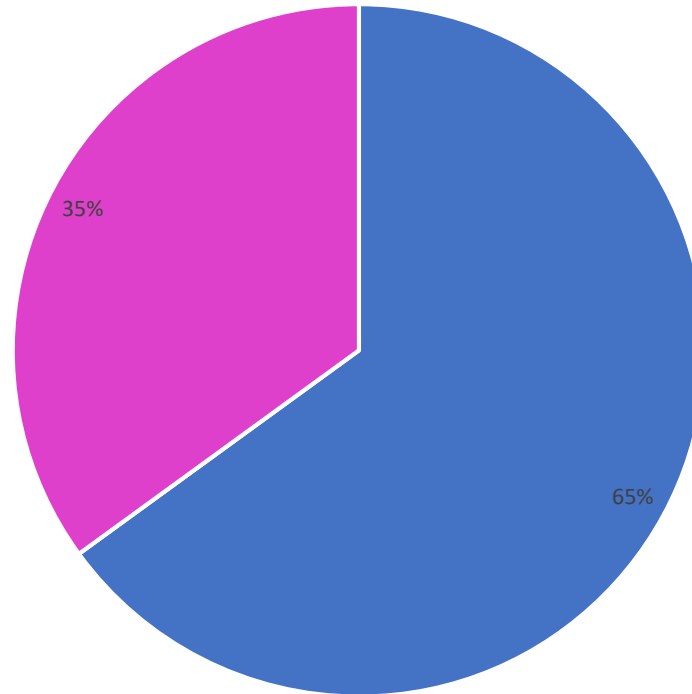


TOTAL DE MIEMBROS EN CAPACITACION: 20

**GRAFICO NO.2**  
**PROGRAGAMA DE EDUCACION Y CAPACITACION**  
**PROFESIONAL DE LAS FUERZAS ARMADAS**  
**PERSONAL MILITAR QUE SE ENCUENTRA REALIZANDO CURSOS**  
**EN UNIVERSIDADES DEL PAIS**  
**POR UNIVERSIDAD**  
**A JUNIO 2024**



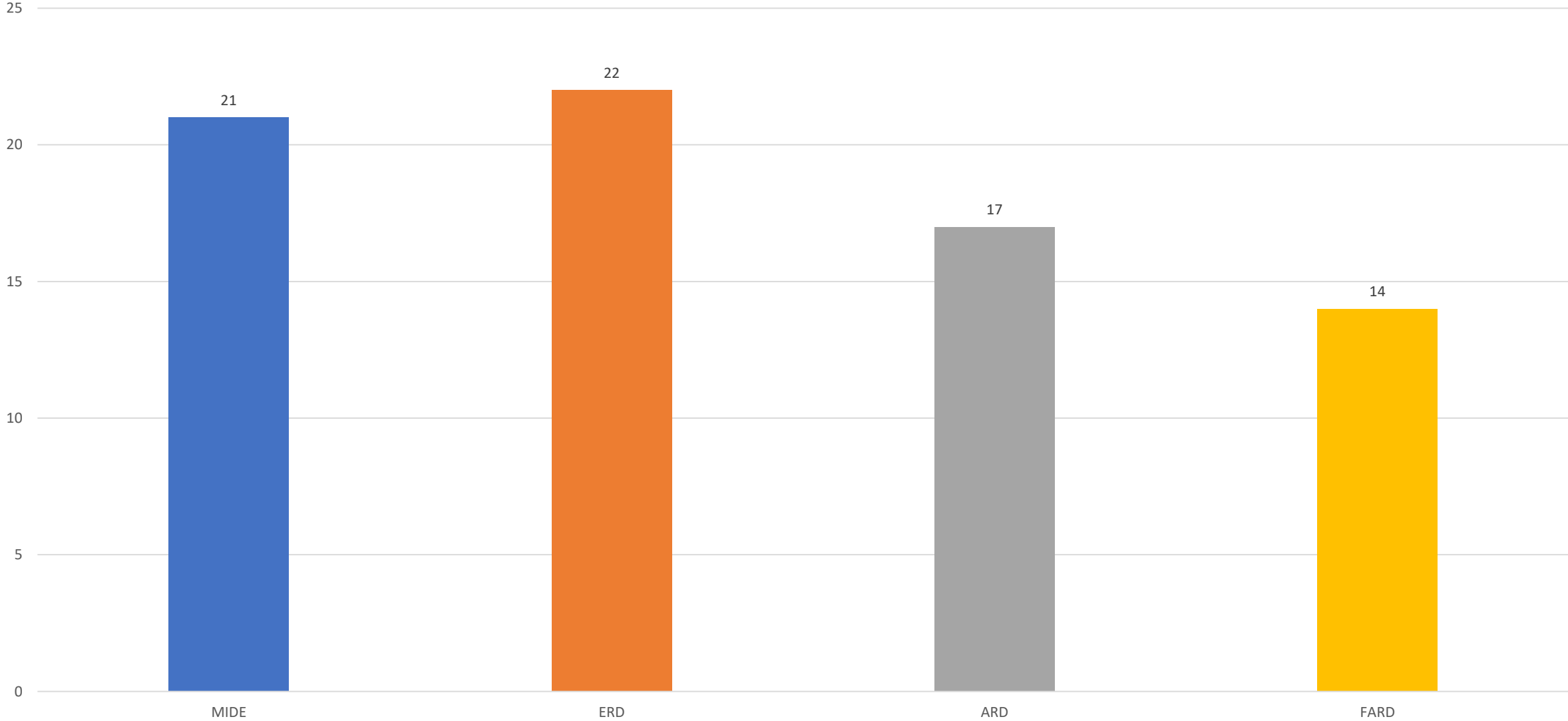
**GRAFICO NO.3**  
**PROGRAMA DE EDUCACION Y CAPACITACION**  
**PROFESIONAL DE LAS FUERZAS ARMADAS**  
**RELACIÓN PORCENTUAL DE PERSONAL MILITAR QUE SE ENCUENTRA REALIZANDO CURSOS**  
**EN UNIVERSIDADES DEL PAIS**  
**POR SEXO**  
**A JUNIO 2024**



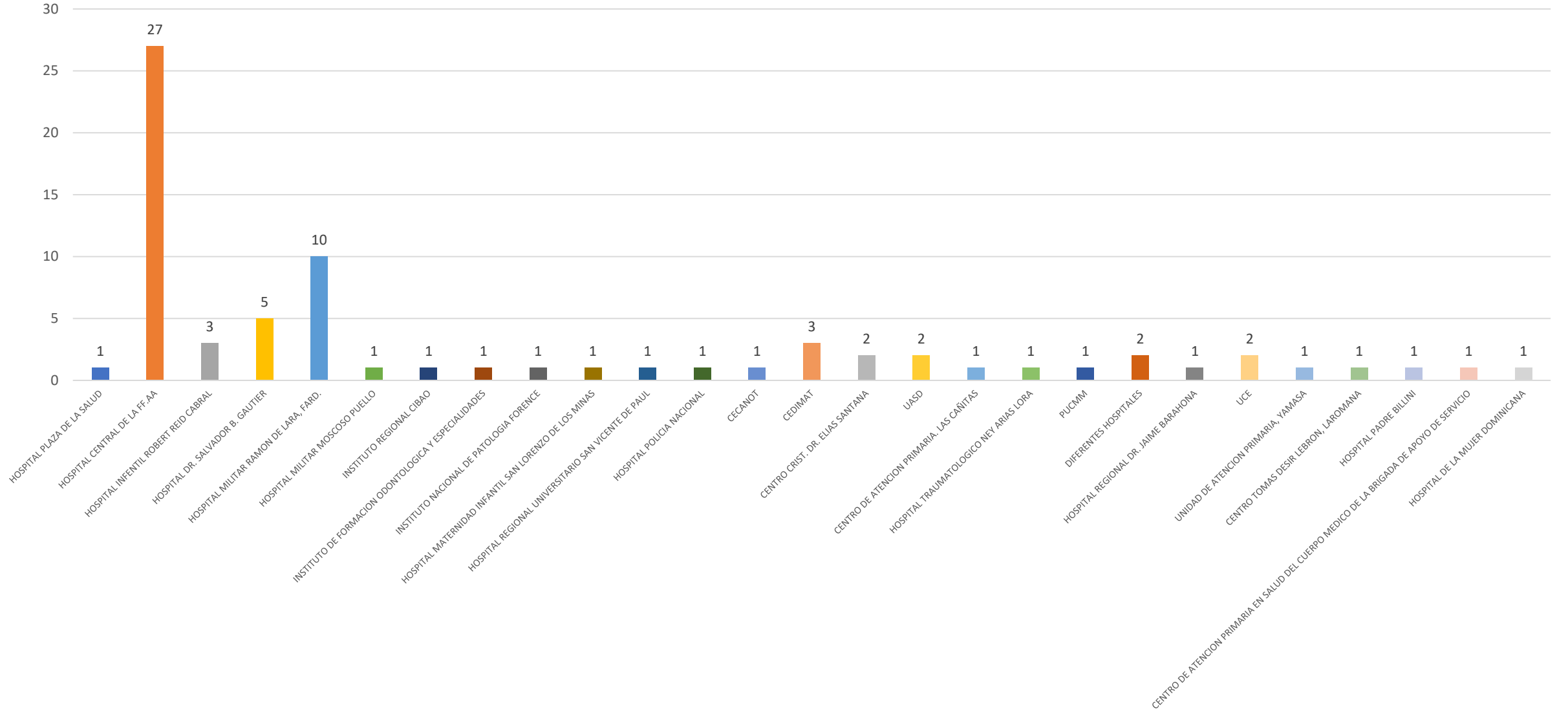
■ MASCULINO ■ FEMENINO

# ROTACIONES MEDICAS EN LOS DIFERENTES HOSPITALES E INSTITUTO DEL PAIS

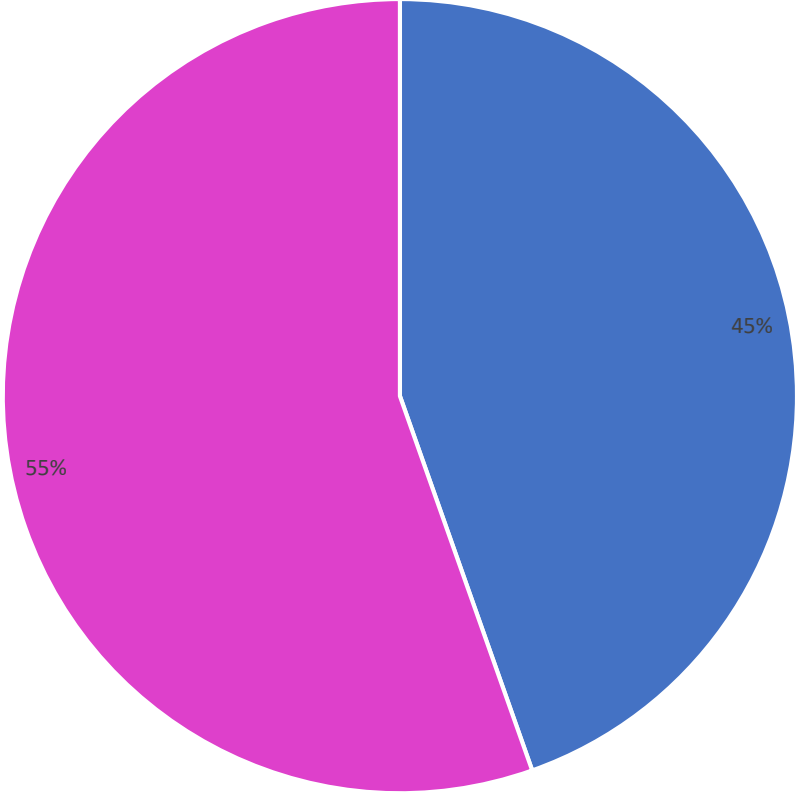
**GRAFICO NO.1**  
**PERSONAL MILITAR QUE SE ENCUENTRAN CURSANDO ROTACIONES**  
**MEDICAS EN LOS DIFERENTES HOSPITALES E INSTITUTOS DEL PAIS**  
**POR INSTITUCION**  
**A JUNIO 2024**



**GRAFICO NO.2**  
**PROGRAMA DE EDUCACION Y CAPACITACION**  
**PERSONAL MILITAR QUE SE ENCUENTRAN CURSANDO ROTACIONES MEDICAS EN LOS DIFERENTES HOSPITALES E INSTITUTOS DEL PAIS**  
**POR HOSPITAL**  
**A JUNIO 2024**



**GRAFICO NO.3**  
**PROGRAMA DE EDUCACION Y CAPACITACION**  
**PERSONAL MILITAR QUE SE ENCUENTRAN CURSANDO ROTACIONES MEDICAS EN LOS DIFERENTES HOSPITALES E INSTITUTOS DEL PAIS**  
**POR SEXO**  
**A JUNIO 2024**



■ MASCULINO ■ FEMENINO

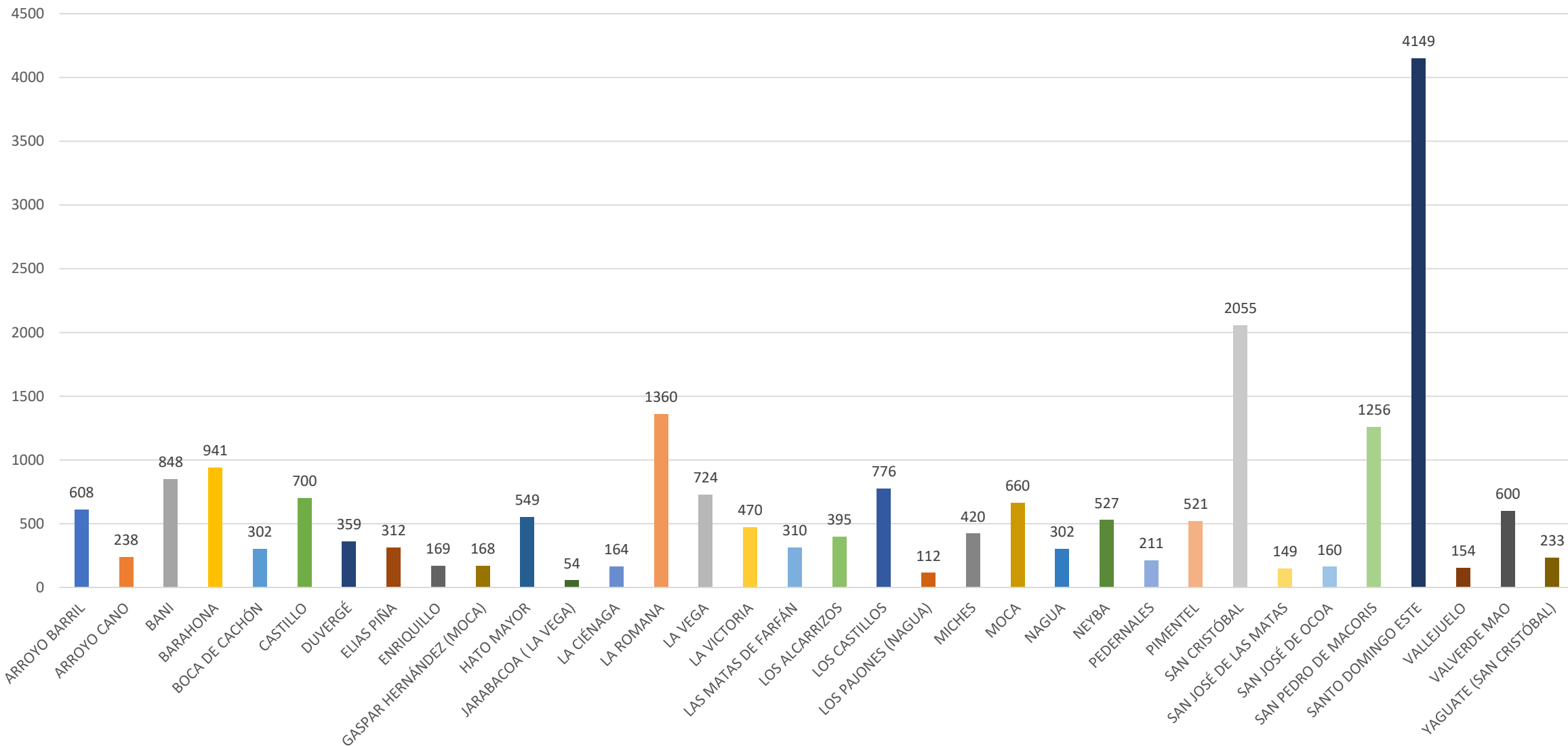


**DIRECCIÓN GENERAL DE LAS ESCUELAS  
VOCACIONALES DE LAS FF. AA. Y LA P.N.**

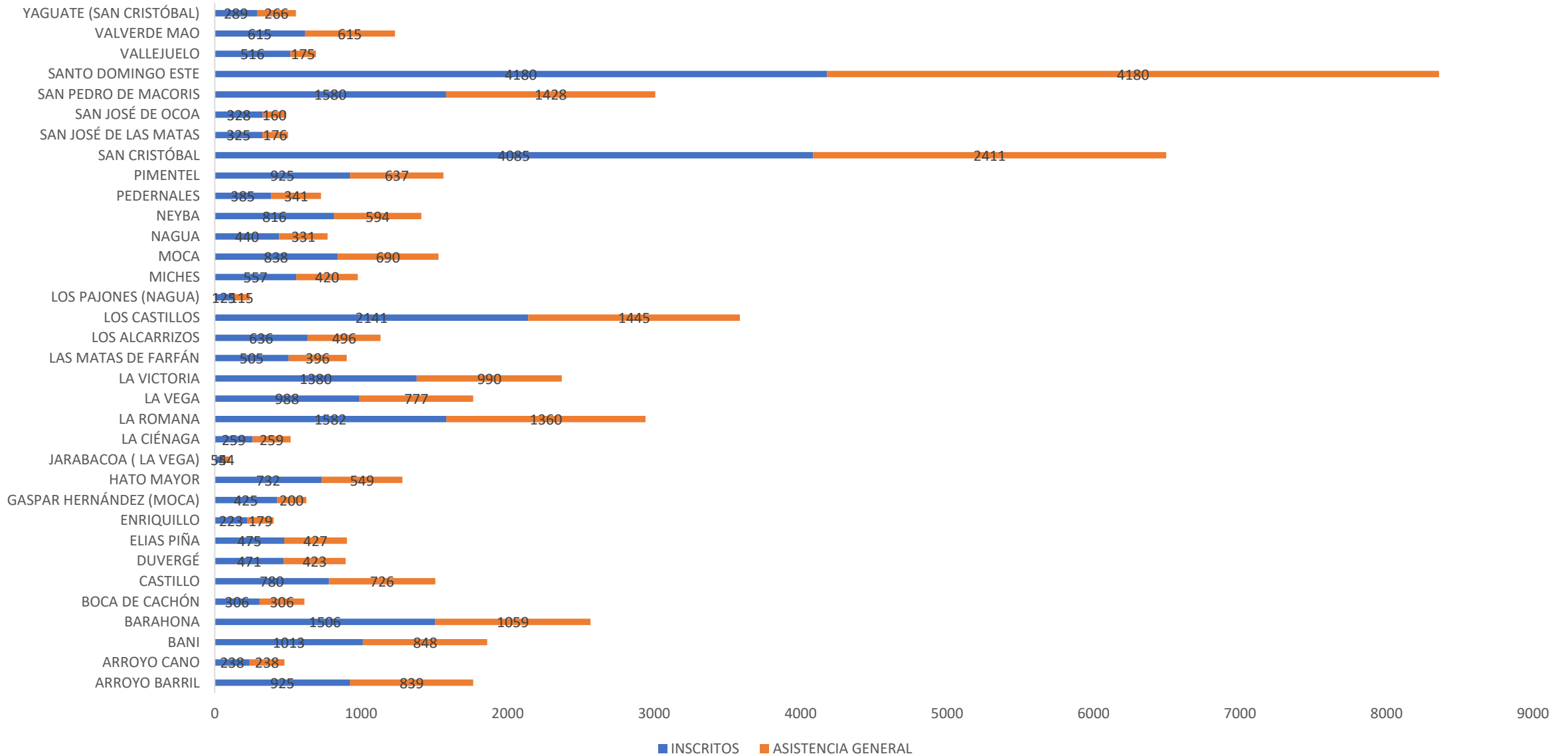
**A JUNIO 2024**



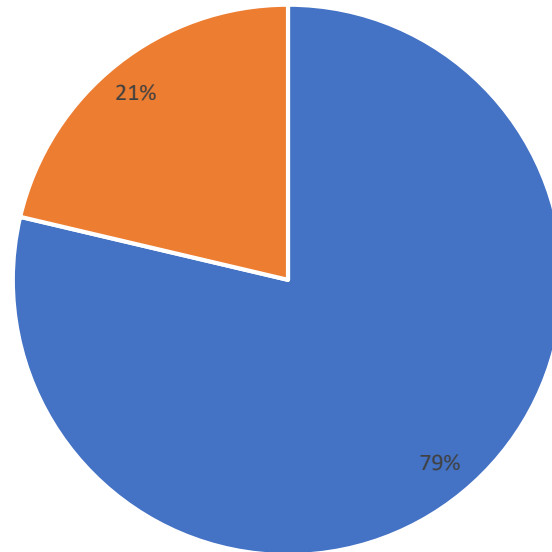
**GRAFICO NO.1**  
**DIRECCIÓN GENERAL DE LAS ESCUELAS VOCACIONALES DE LAS FF. AA. Y LA P.N.**  
**RELACIÓN DE ESTUDIANTES POR ESCUELAS**  
**A JUNIO 2024**



**GRAFICO NO.2**  
**DIRECCIÓN GENERAL DE LAS ESCUELAS VOCACIONALES DE LAS FF. AA. Y LA P.N.**  
**RELACIÓN DE ESTUDIANTES INSCRITOS POR ASISTENCIA**  
**A JUNIO 2024**

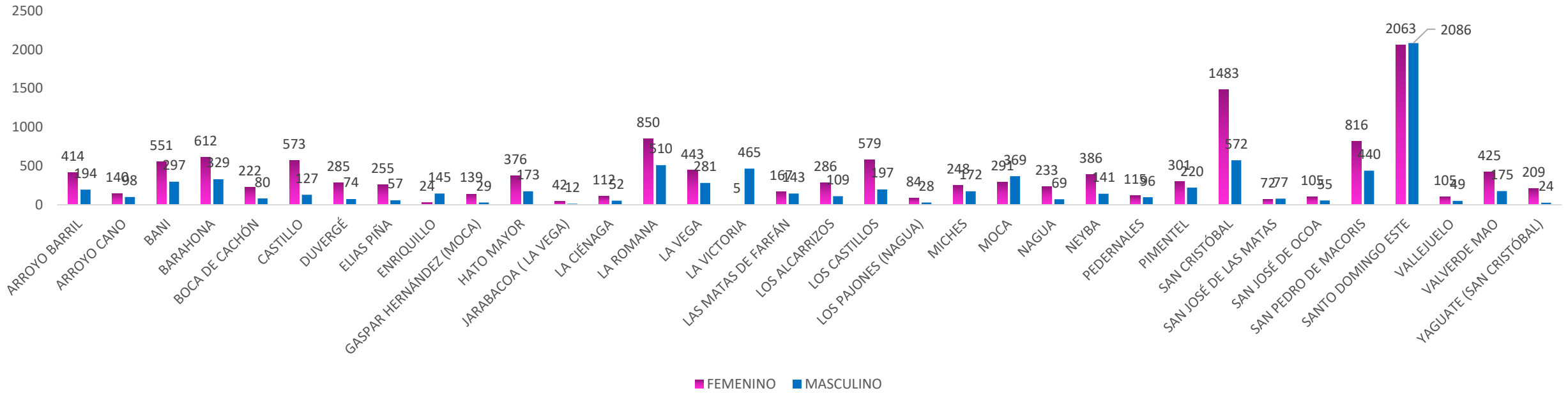


**GRAFICO NO.3**  
**DIRECCIÓN GENERAL DE LAS ESCUELAS VOCACIONALES DE LAS FF. AA. Y LA P.N.**  
**RELACIÓN PORCENTUAL DE ESTUDIANTES INSCRITOS**  
**POR ASISTENCIA**  
**A JUNIO 2024**

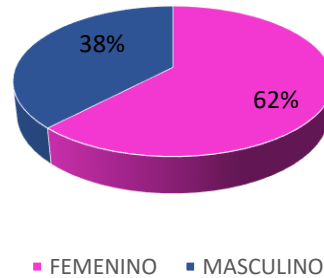


■ ASISTENTES ■ AUSENCIAS

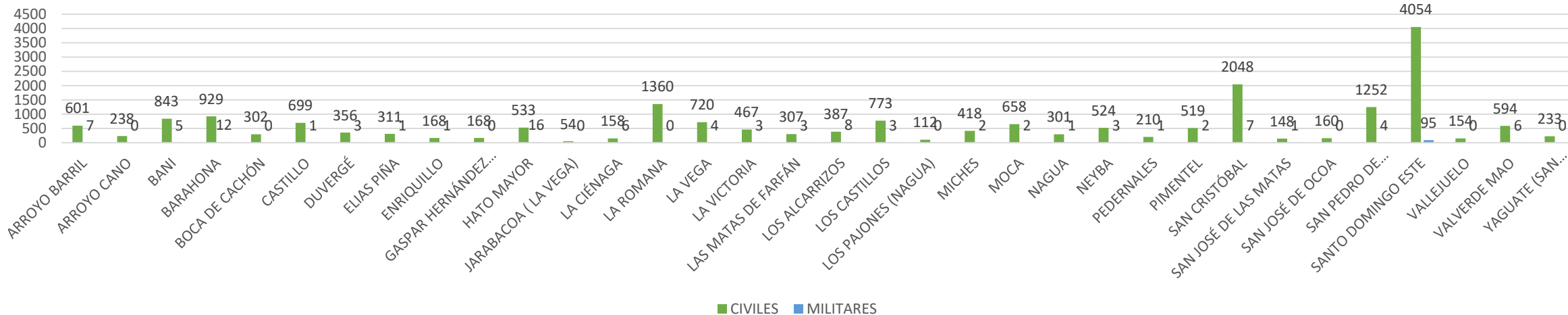
**GRAFICO NO.4**  
**DIRECCIÓN GENERAL DE LAS ESCUELAS VOCACIONALES DE LAS FF. AA. Y LA P.N.**  
**RELACIÓN DE ESTUDIANTES POR ESCUELAS Y SEXO**  
**A JUNIO 2024**



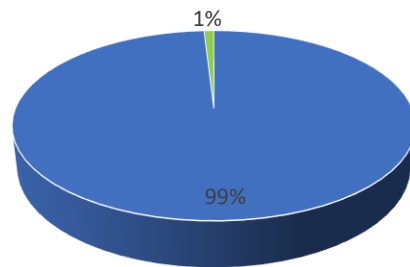
**GRAFICO NO.5**  
**DIRECCIÓN GENERAL DE LAS ESCUELAS VOCACIONALES DE LAS FF. AA. Y LA P.N.**  
**RELACIÓN PORCENTUAL DE ESTUDIANTES POR ESCUELAS Y SEXO**  
**A JUNIO 2024**



**GRAFICO NO.6**  
**DIRECCIÓN GENERAL DE LAS ESCUELAS VOCACIONALES DE LAS FF. AA. Y LA P.N.**  
**RELACIÓN DE ESTUDIANTES POR CONDICIÓN**  
**A JUNIO 2024**

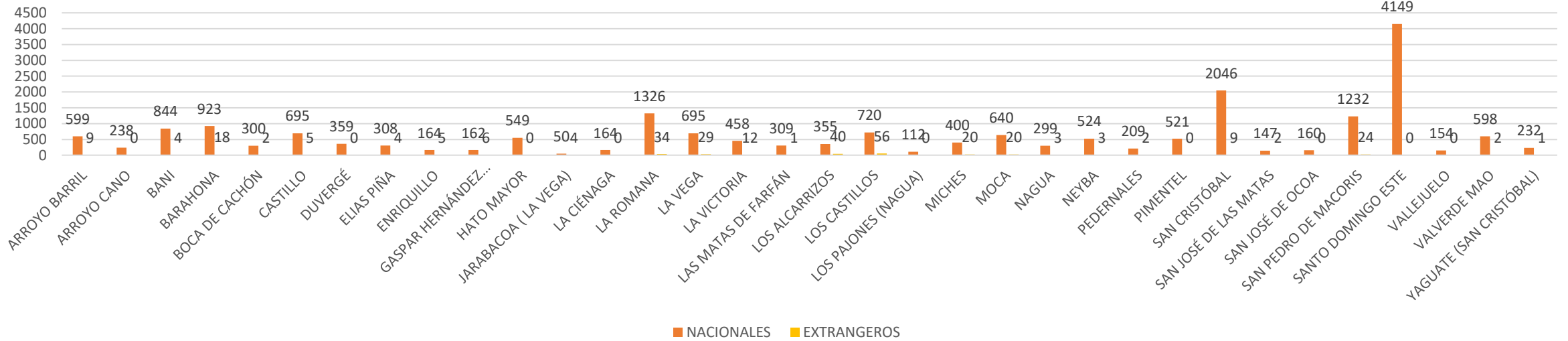


**GRAFICO NO.7**  
**DIRECCIÓN GENERAL DE LAS ESCUELAS VOCACIONALES DE LAS FF. AA. Y LA**  
**P.N.**  
**RELACIÓN PORCENTUAL DE ESTUDIANTES POR CONDICIÓN**  
**A JUNIO 2024**



■ CIVILES ■ MILITARES

**GRAFICO NO.8**  
**DIRECCIÓN GENERAL DE LAS ESCUELAS VOCACIONALES DE LAS FF. AA. Y LA P.N.**  
**RELACIÓN DE ESTUDIANTES POR CONDICIÓN**  
**A JUNIO 2024**



**GRAFICO NO.9**  
**DIRECCIÓN GENERAL DE LAS ESCUELAS VOCACIONALES DE LAS FF. AA.**  
**Y LA P.N.**  
**RELACIÓN PORCENTUAL DE ESTUDIANTES POR CONDICIÓN**  
**A JUNIO 2024**



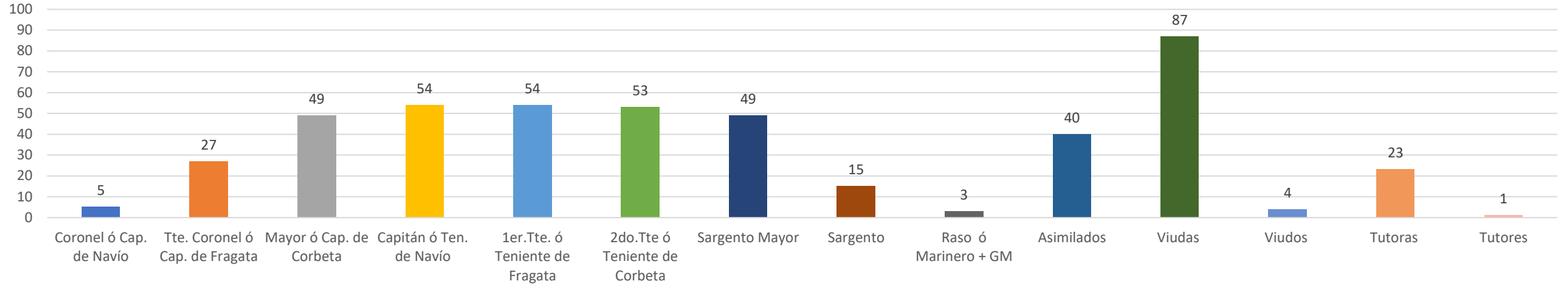


JUNTA DE RETIRO DE LAS  
FUERZAS ARMADAS



ABRIL-JUNIO 2024

**GRÁFICO NO.1  
JUNTA DE RETIRO  
RELACIÓN DE PENSIONES POR RANGO  
ABRIL-JUNIO 2024**



**GRÁFICO NO.2  
JUNTA DE RETIRO  
RELACIÓN DE PENSIONES POR INSTITUCIÓN  
ABRIL-JUNIO 2024**



**TOTAL PENSIONES OTORGADAS: 464**





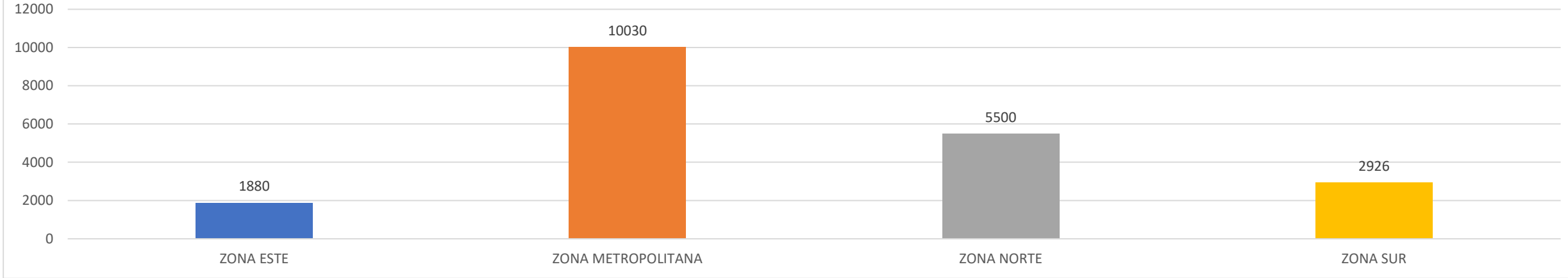
*Dependencia del Ministerio de Defensa*

**Servicio Militar Voluntario**

*Disciplina y valores para una mejor nación*

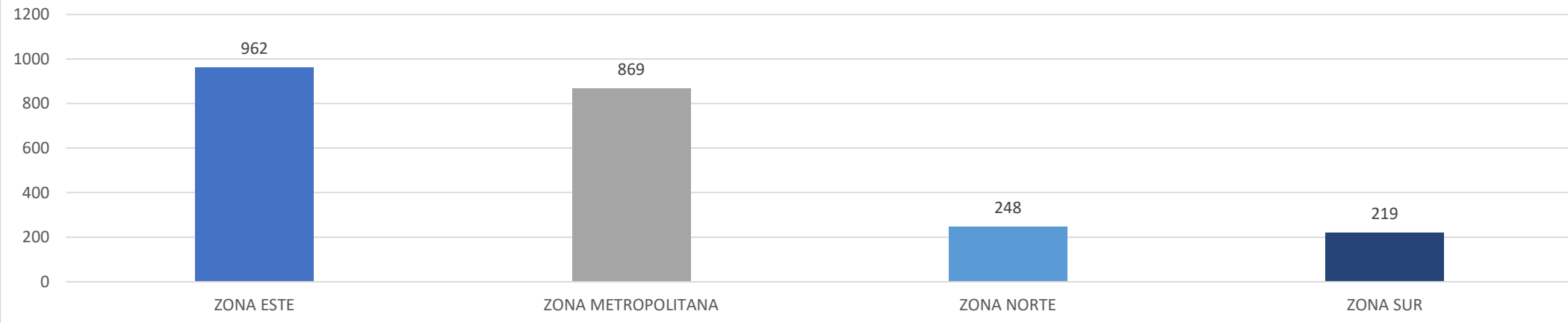
**A ABRIL 2024**

**GRÁFICO NO. 1**  
**SERVICIO MILITAR VOLUNTARIO**  
**RELACIÓN DE ASISTENCIAS POR REGIÓN**  
**A ABRIL 2024**



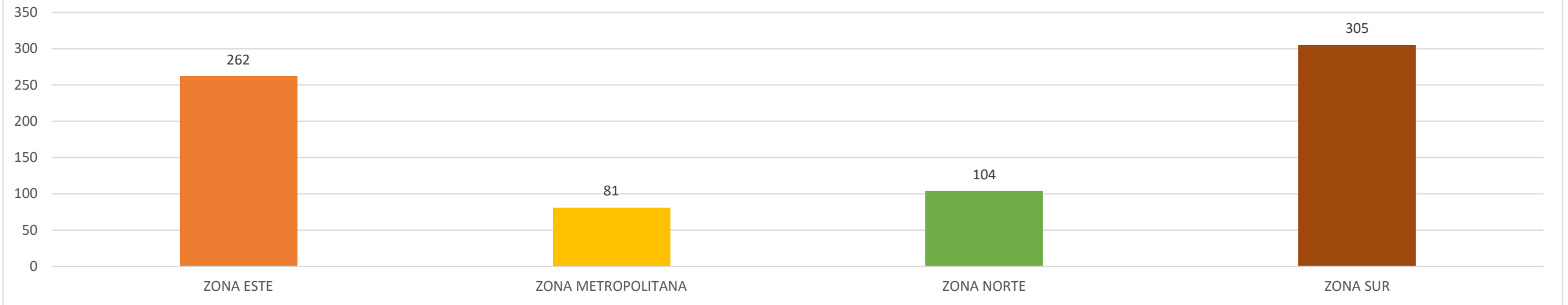
**TOTAL DE ASISTENCIAS: 20,336**

**GRÁFICO NO. 2**  
**SERVICIO MILITAR VOLUNTARIO**  
**RELACIÓN DE AUSENCIAS POR REGIÓN**  
**A ABRIL 2024**



**TOTAL DE AUSENCIAS: 2,298**

GRÁFICO NO. 3  
SERVICIO MILITAR VOLUNTARIO  
RELACIÓN DE DESERSIONES POR REGIÓN  
A ABRIL 2024



**TOTAL DE DECERSIONES: 762**

# SANIDAD MILITAR





**CENTRO DE SALUD MINISTERIO DE DEFENSA**  
**ABRIL-JUNIO 2024**

EMERGENCIAS

GRÁFICO NO. 1  
DISPENSARIO MEDICO MIDE  
RELACIÓN DE PORCENTUAL  
DE EMERGENCIAS  
POR SEXO  
ABRIL-JUNIO 2024

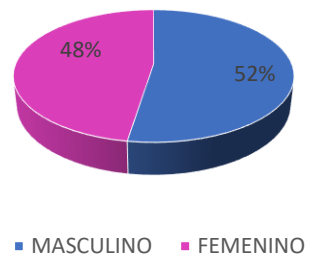
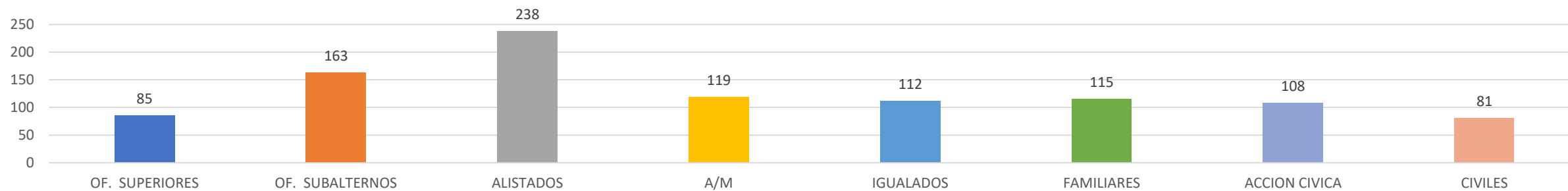


GRÁFICO NO. 2  
DISPENSARIO MEDICO MIDE  
RELACIÓN DE DE EMERGENCIAS  
POR CATEGORIA  
ABRIL-JUNIO 2024

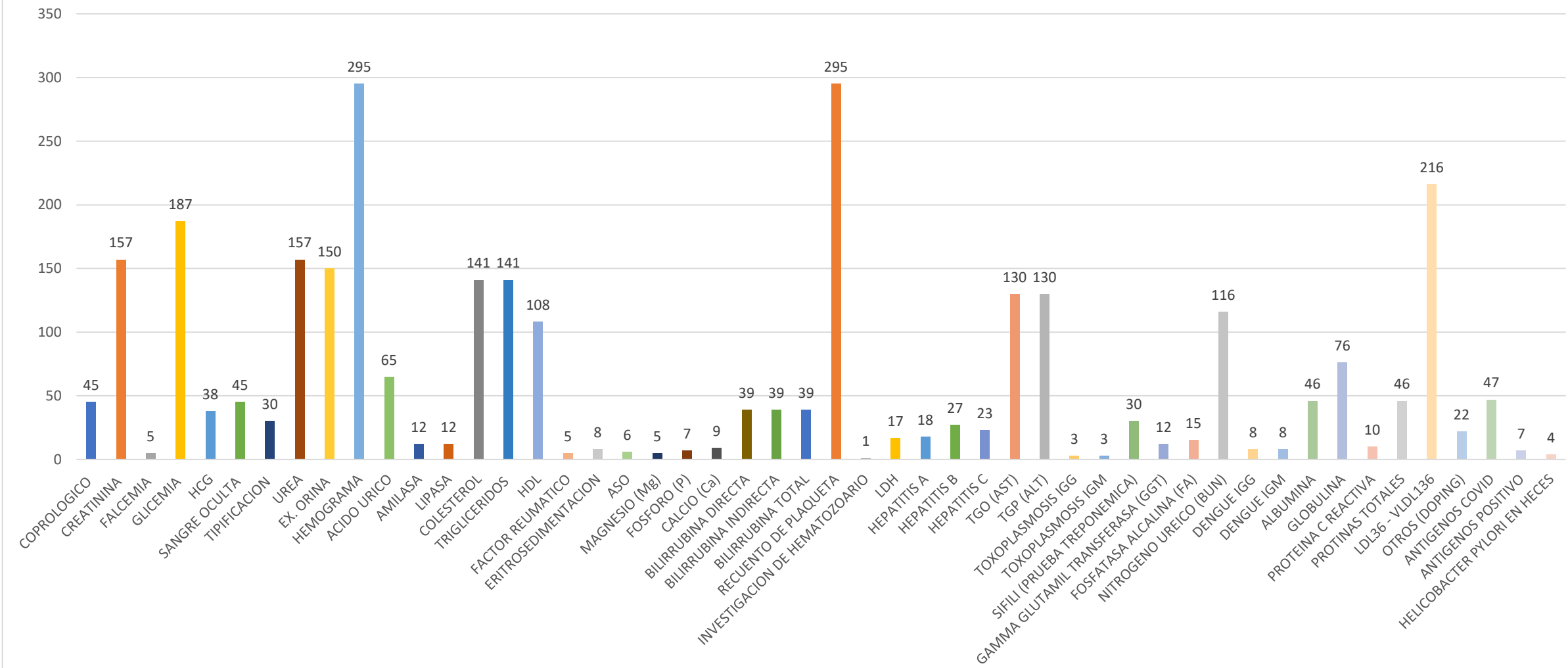


TOTAL DE EMERGENCIAS: 1,024

LABORATORIO



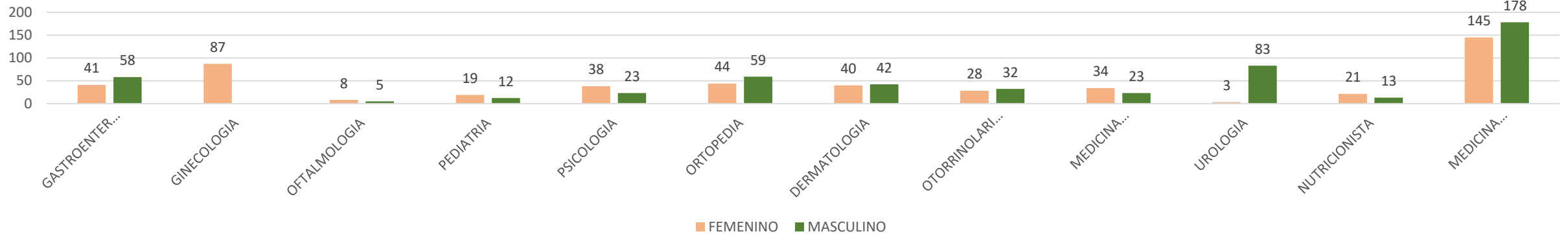
GRÁFICO NO. 1  
 DISPENSARIO MEDICO MIDE  
 RELACIÓN DE PRUEBAS DE LABORATORIO REALIZADAS  
 POR CATEGORIA  
 ABRIL-JUNIO 2024



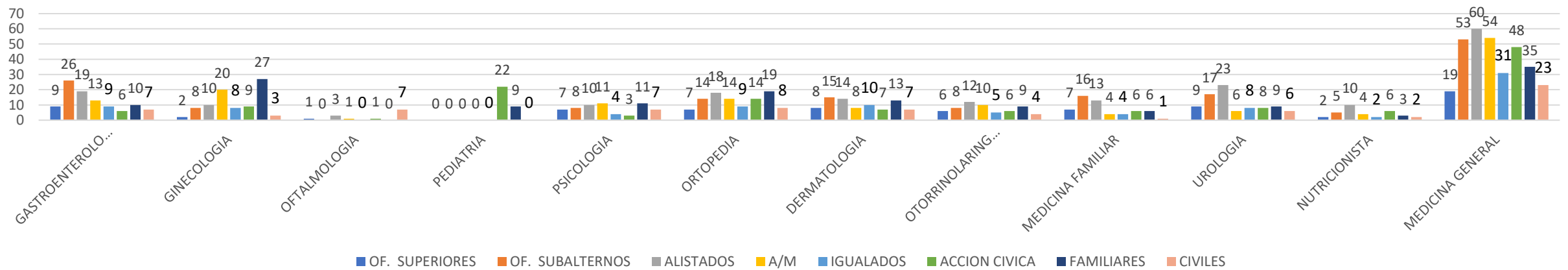
TOTAL DE PRUEBAS DE LABORATORIO: 3,055

CONSULTAS

**GRÁFICO NO. 1**  
**DISPENSARIO MEDICO MIDE**  
**RELACIÓN DE DE CONSULTAS**  
**POR SEXO**  
**ABRIL-JUNIO 2024**



**GRÁFICO NO. 2**  
**DISPENSARIO MEDICO MIDE**  
**RELACIÓN DE CONSULTAS**  
**POR CATEGORIA**  
**ABRIL-JUNIO 2024**



**TOTAL DE CONSULTAS REALIZADAS: 1,036**

# ODONTOLOGÍA

GRÁFICO NO. 1  
DISPENSARIO MEDICO MIDE  
RELACIÓN DE CONSULTAS REALIZADAS  
POR EL DEPT. DENTAL  
POR SEXO  
ABRIL-JUNIO 2024

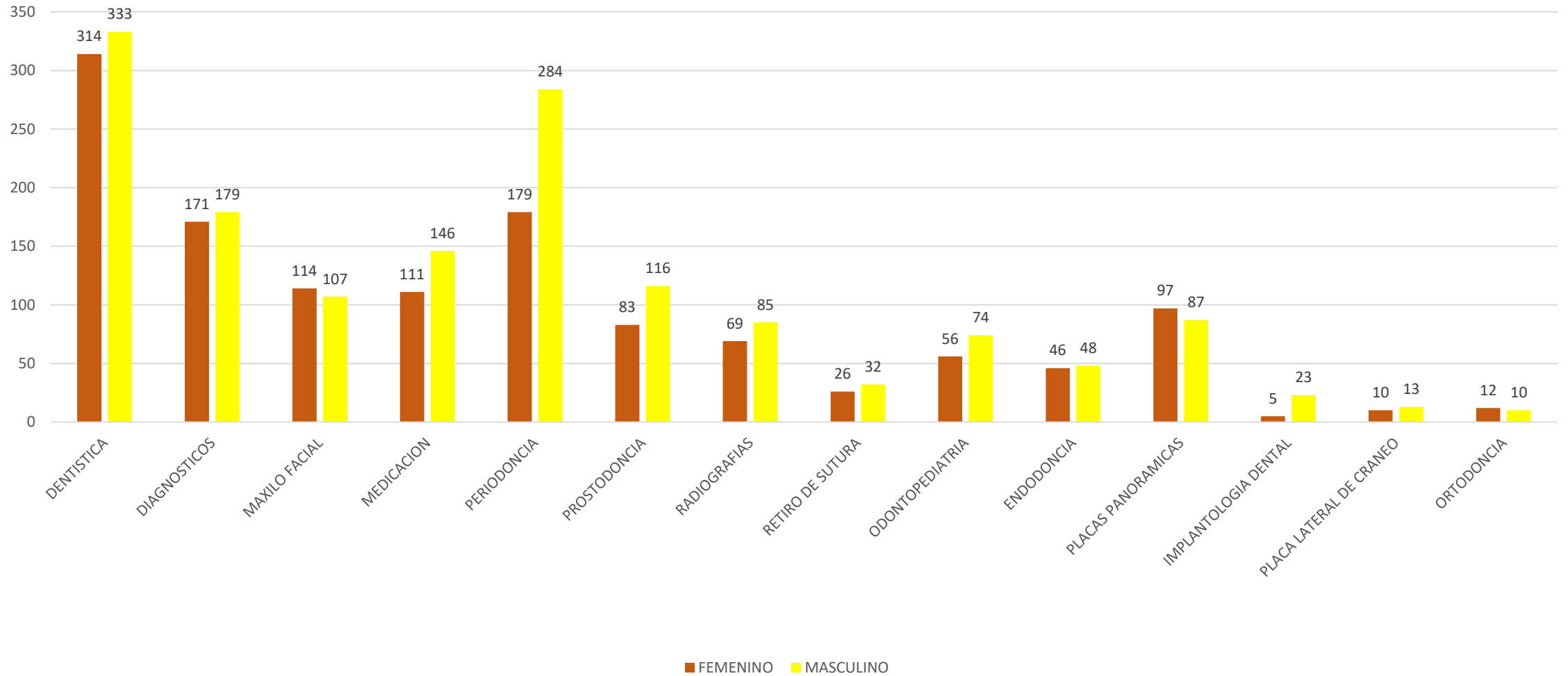
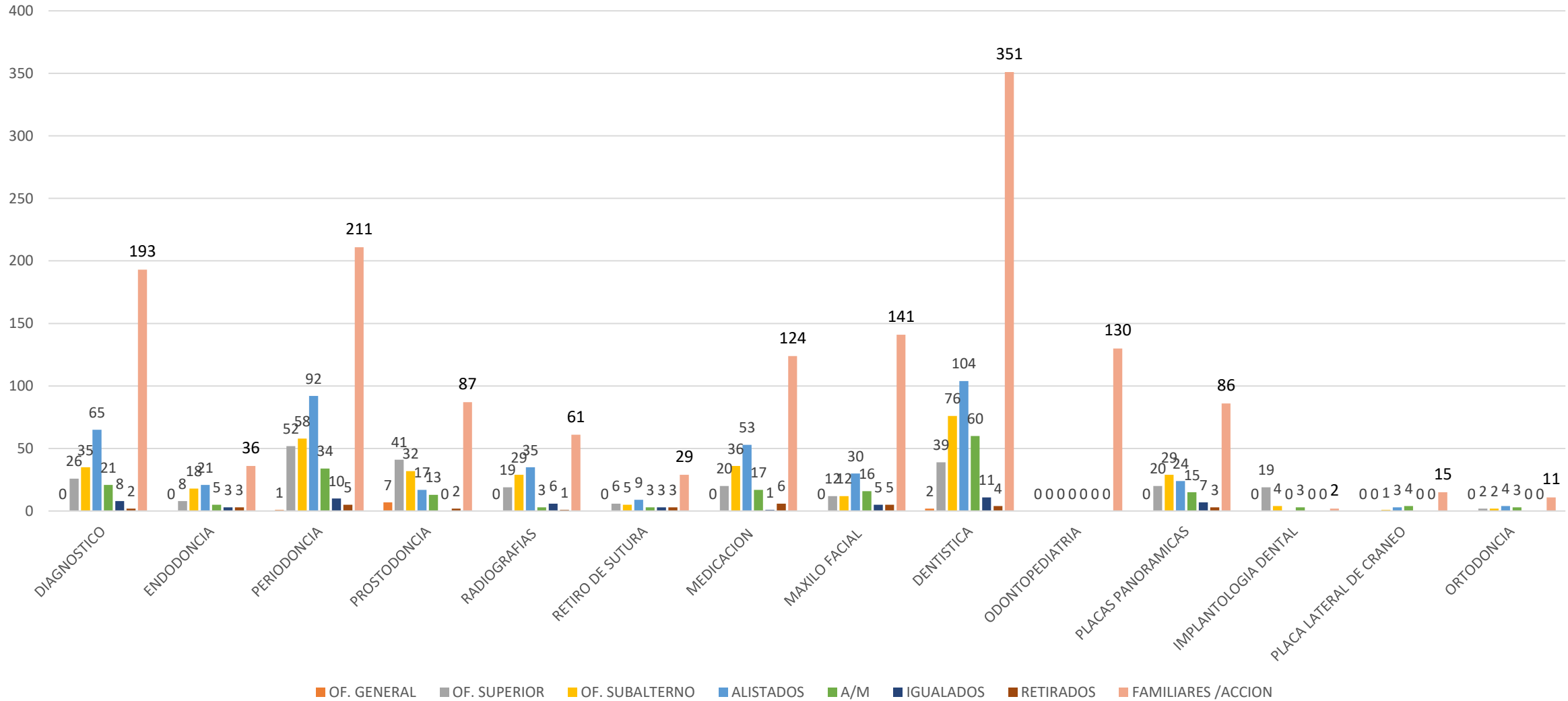


GRÁFICO NO. 2  
 DISPENSARIO MEDICO MIDE  
 RELACIÓN DE CONSULTAS REALIZADAS  
 POR EL DEPT. DENTAL  
 POR CATEGORIA  
 ABRIL-JUNIO 2024



TOTAL DE CONSULTAS ODONTOLÓGICAS: 2,830



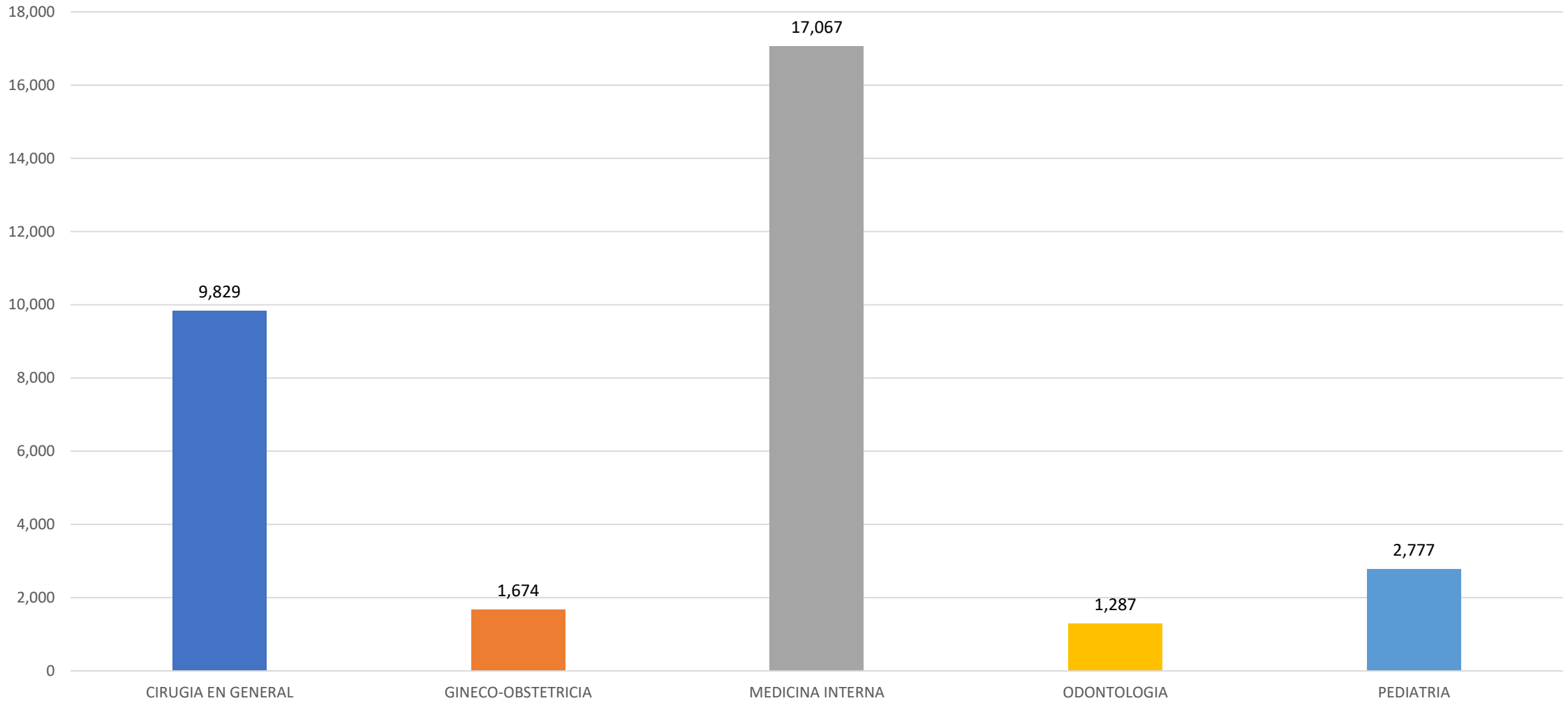
# HOSPITAL CENTRAL DE LAS FUERZAS ARMADAS RESUMEN ESTADÍSTICO

ABRIL-JUNIO 2024

# CONSULTAS



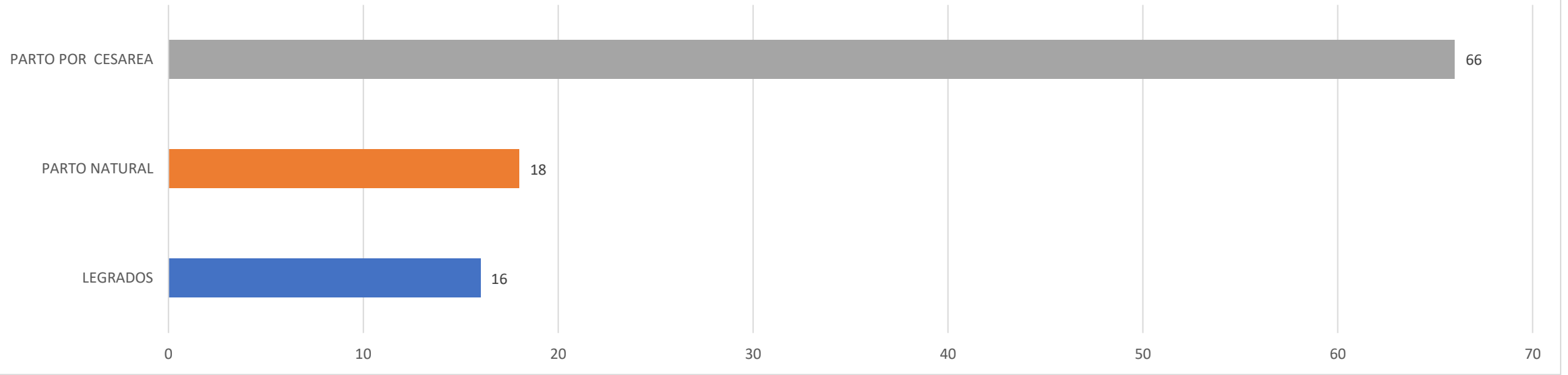
**GRAFICO NO. 1**  
**HOSPITAL MILITAR DOCENTE DR. RAMON DE LARA**  
**RELACIÓN DE FALLECIMIENTOS OCURRIDOS**  
**POR ESPECIALIDAD**  
**ABRIL-JUNIO 2024**



**TOTAL DE CONSULTAS REALIZADAS: 32,634**

PARTOS

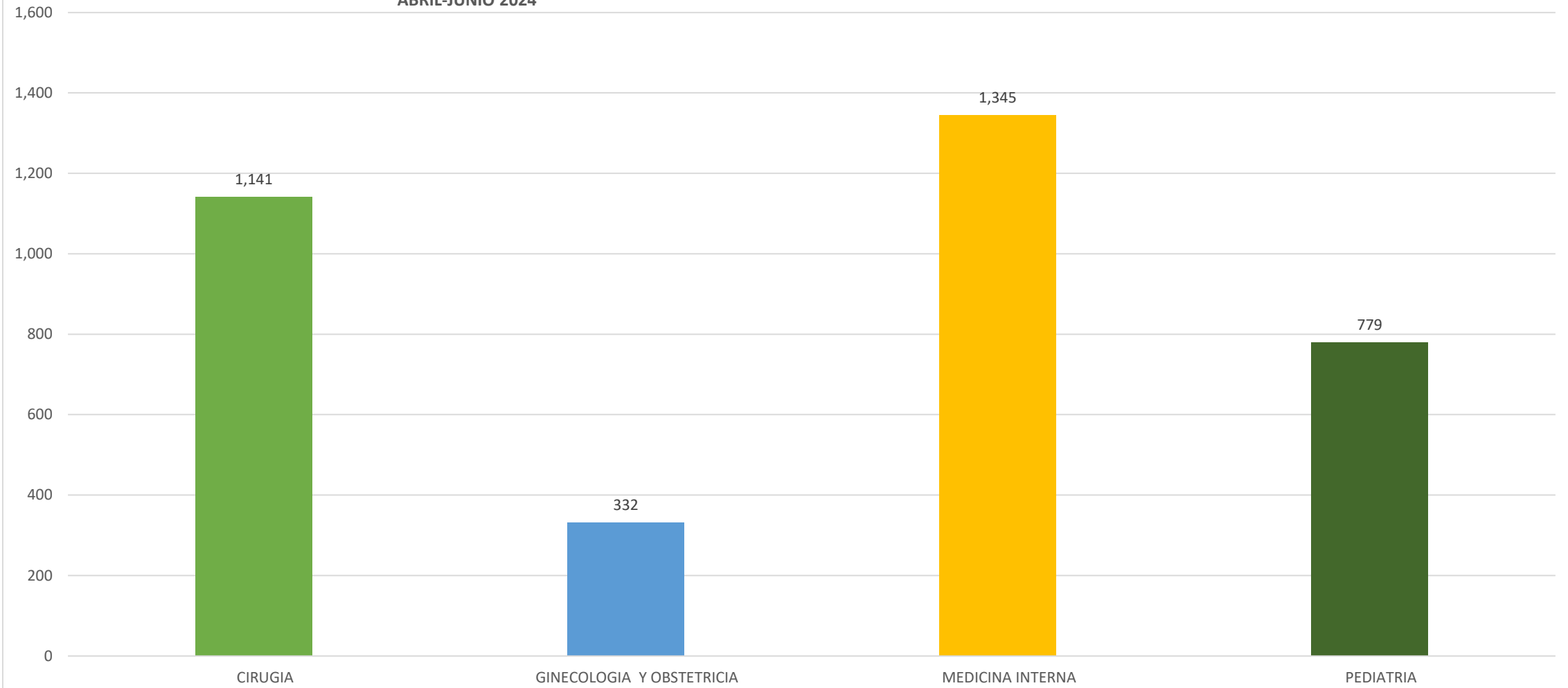
**GRÁFICO NO.1**  
**HOSPITAL CENTRAL DE LAS FUERZAS ARMADAS**  
**NACIMIENTOS Y LEGRADOS**  
**ABRIL-JUNIO 2024**



**TOTAL DE PARTOS: 100**

# EMERGENCIAS

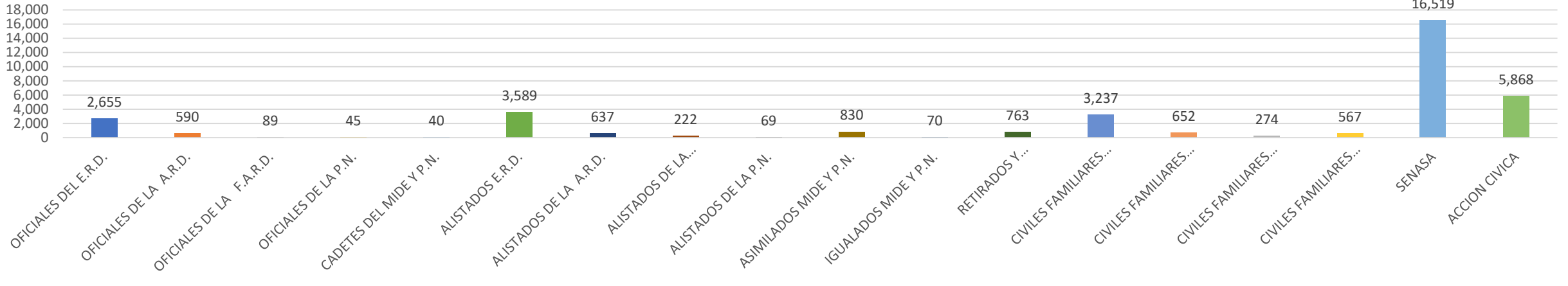
GRÁFICO NO.1  
HOSPITAL CENTRAL DE LAS FUERZAS ARMADAS  
EMERGENCIAS OCURRIDAS  
POR ESPECIALIDAD  
ABRIL-JUNIO 2024



TOTAL DE EMERGENCIAS ATENDIDAS: 3,597

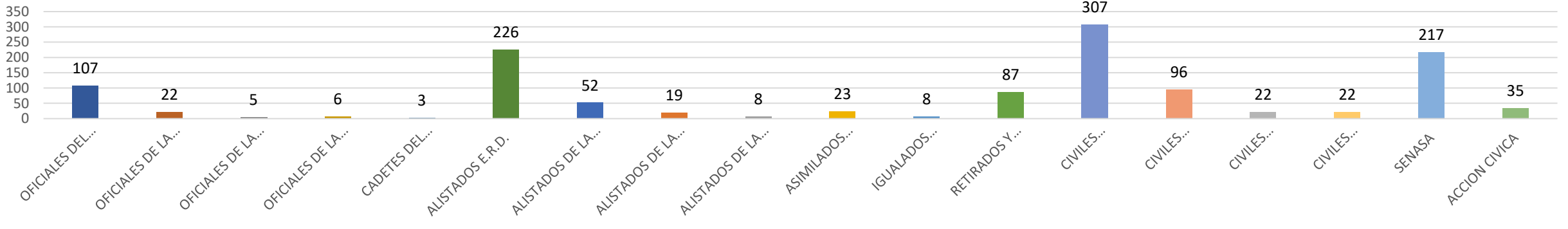
# RESUMEN POR CATEGORIA

**GRÁFICO NO.1**  
**HOSPITAL CENTRAL DE LAS FUERZAS ARMADAS**  
**CONSULTAS POR CATEGORIA**  
**ABRIL-JUNIO 2024**



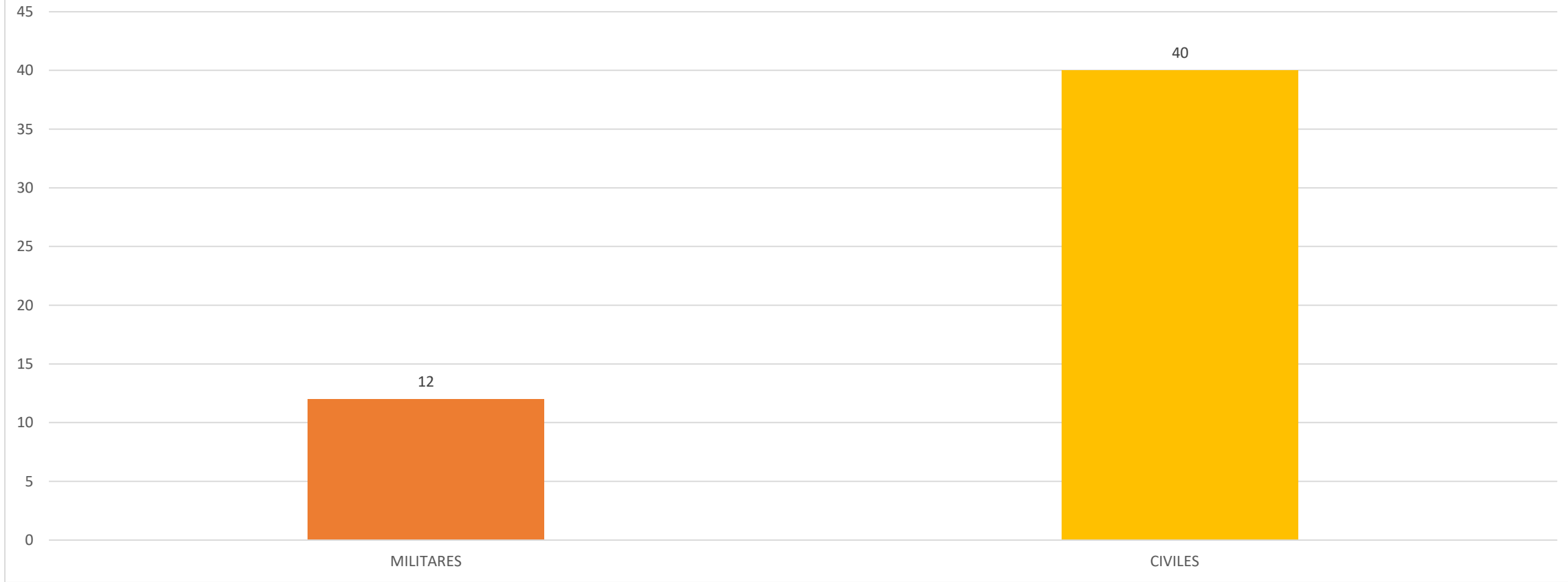
**TOTAL DE CONSULTAS: 36,716**

**GRÁFICO NO.2**  
**HOSPITAL CENTRAL DE LAS FUERZAS ARMADAS**  
**INGRESOS POR CATEGORIA**  
**ABRIL-JUNIO 2024**



**TOTAL DE INGRESOS: 1,265**

GRÁFICO NO.3  
HOSPITAL CENTRAL DE LAS FUERZAS ARMADAS  
DEFUNCIONES OCURRIDAS  
POR CATEGORIA  
ABRIL-JUNIO 2024

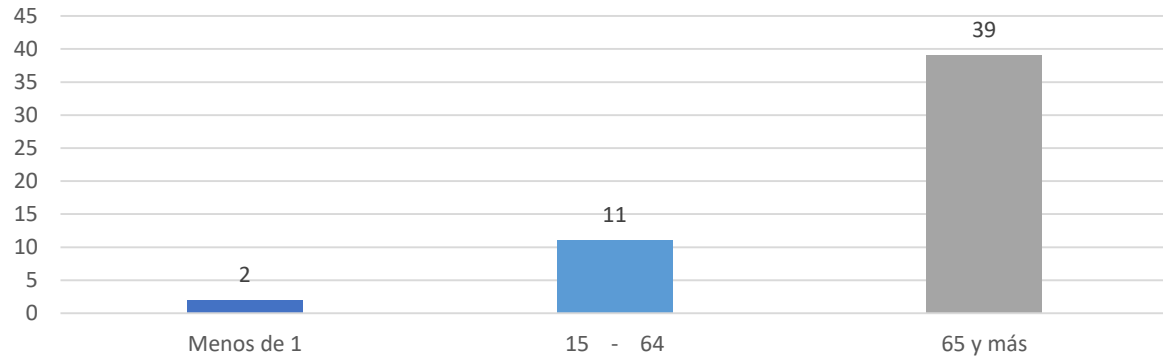


TOTAL DE DEFUNCIONES: 52



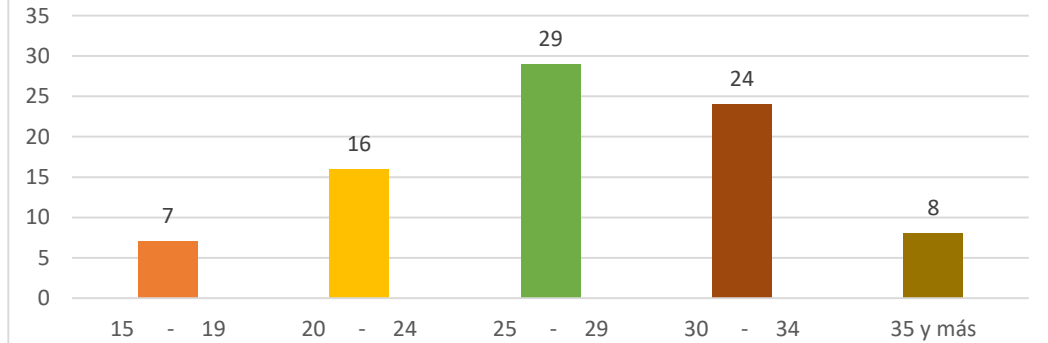
# GRUPOS DE EDAD

**GRÁFICO NO.1**  
**HOSPITAL CENTRAL DE LAS FUERZAS ARMADAS**  
**DEFUNCIONES OCURRIDAS**  
**POR GRUPOS DE EDAD**  
**ABRIL-JUNIO 2024**



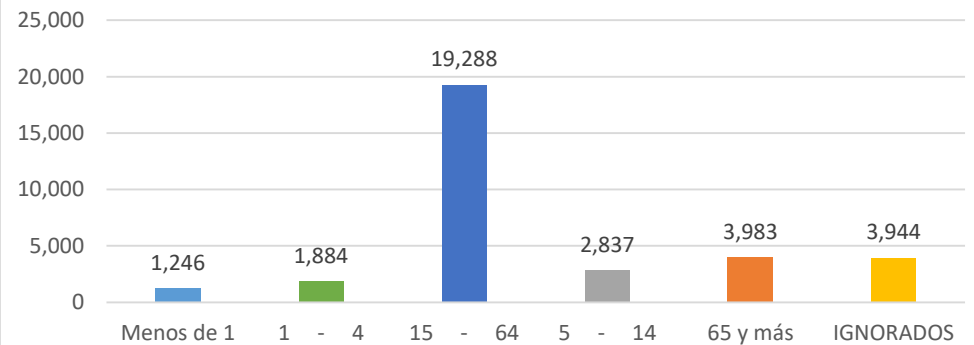
**TOTAL DE DEFUNCIONES: 52**

**GRÁFICO NO.2**  
**HOSPITAL CENTRAL DE LAS FUERZAS ARMADAS**  
**MUJERES PARTURIENTAS**  
**POR GRUPOS DE EDAD**  
**ABRIL-JUNIO 2024**



**TOTAL MUJERES PARTURIENTAS: 84**

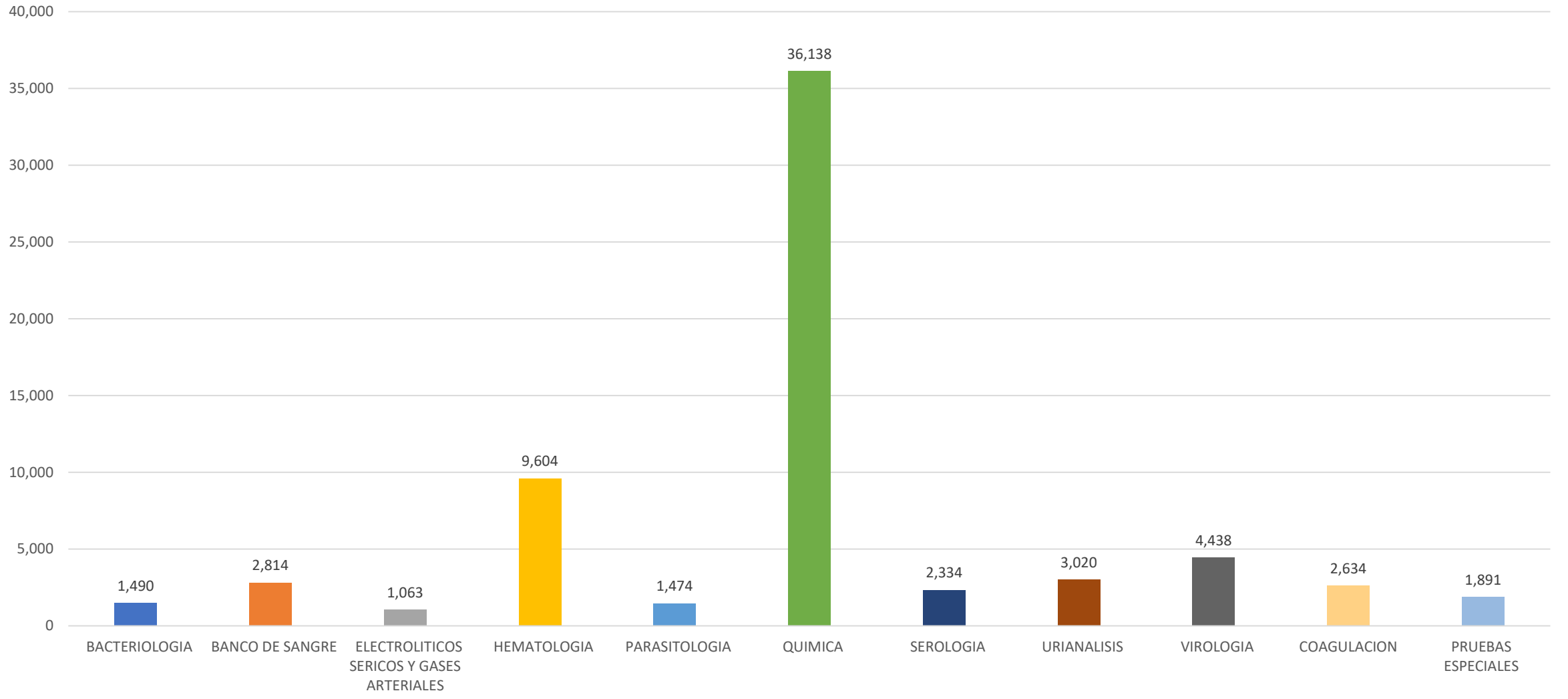
**GRÁFICO NO.3**  
**HOSPITAL CENTRAL DE LAS FUERZAS ARMADAS**  
**ATENCIÓNES MÉDICAS**  
**POR GRUPOS DE EDAD**  
**ABRIL-JUNIO 2024**



**TOTAL POBLACIÓN ATENDIDA: 31,936**

# LABORATORIO CLÍNICO

GRÁFICO NO.1  
HOSPITAL CENTRAL DE LAS FUERZAS ARMADAS  
ACTIVIDADES DEL ÁREA DE LABORATORIO CLÍNICO  
ABRIL-JUNIO 2024



TOTAL DE PRUEBAS APLICADAS: 66,900



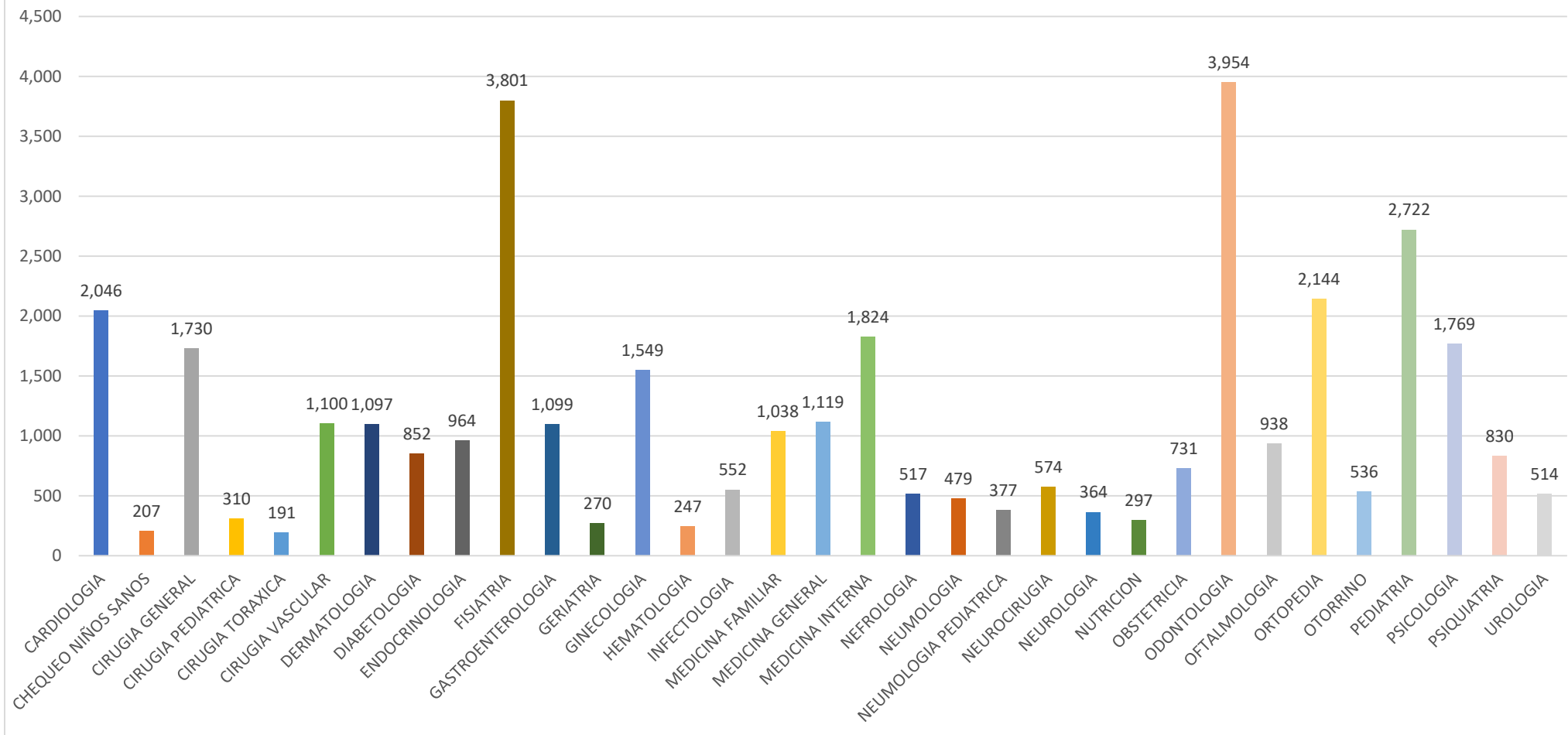
# HOSPITAL MILITAR DOCENTE “DR. RAMÓN DE LARA”

RESUMEN ESTADÍSTICO

ABRIL-JUNIO 2024

CONSULTAS

**GRAFICO NO. 1**  
**HOSPITAL MILITAR DR. RAMON DE LARA**  
**RELACIÓN DE CONSULTAS**  
**REALIZADAS**  
**ABRIL-JUNIO 2024**



**TOTAL DE CONSULTAS: 36,742**

# ATENCIONES POR CATEGORIAS

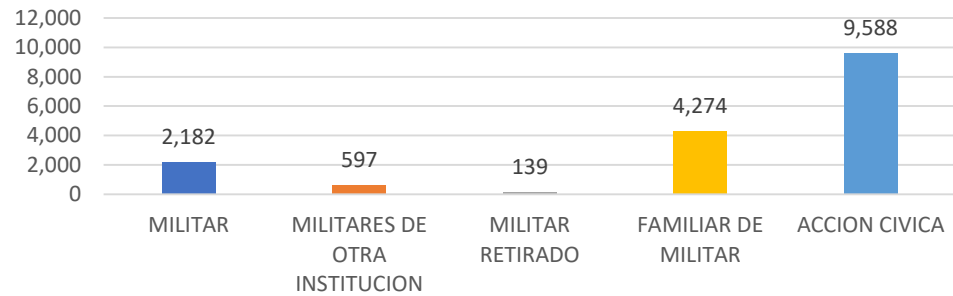


**GRAFICO NO. 1**  
**HOSPITAL MILITAR DR. RAMON DE LARA**  
**RELACION DE INGRESOS**  
**POR CATEGORIA DE ATENCIONES**  
**ABRIL-JUNIO 2024**



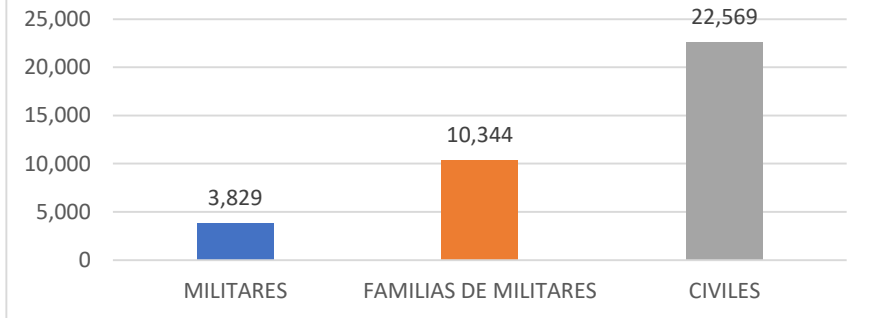
**TOTAL DE INGRESOS: 1,061**

**GRAFICO NO. 2**  
**HOSPITAL MILITAR DR. RAMON DE LARA**  
**RELACION DE EMERGENCIAS**  
**ATENDIDAS POR CATEGORIA DE ATENCION**  
**ABRIL-JUNIO 2024**



**TOTAL DE EMERGENCIAS ATENDIDAS: 16,780**

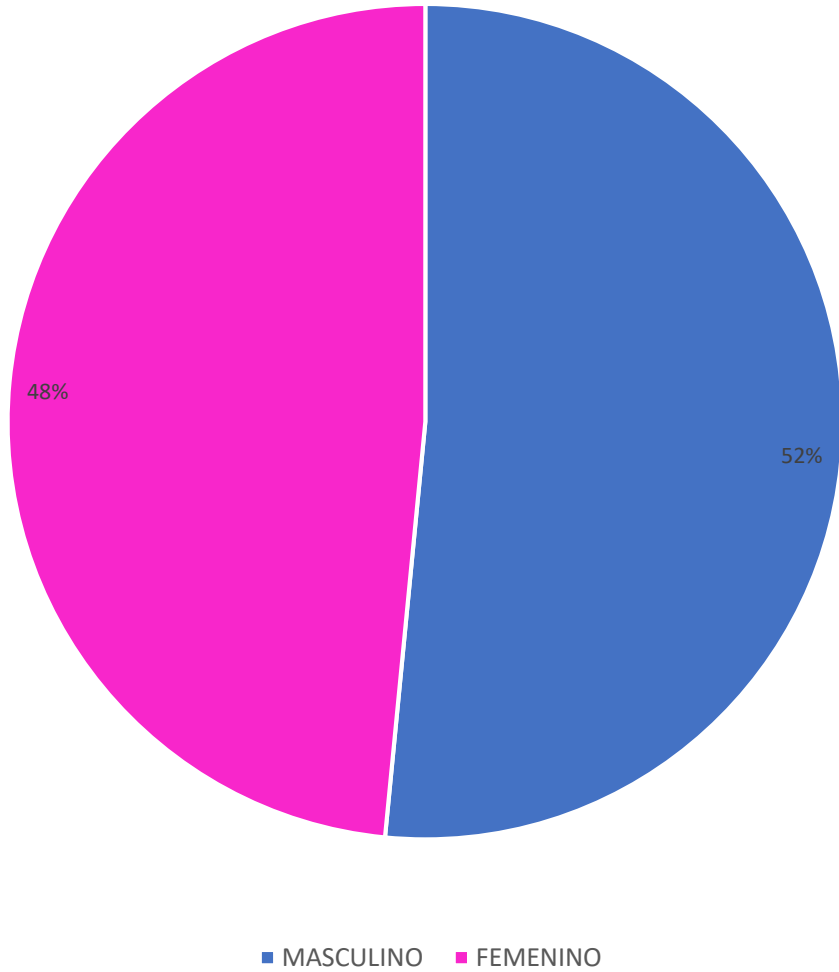
**GRAFICO NO. 3**  
**HOSPITAL MILITAR DR. RAMON DE LARA**  
**RELACIÓN DE CONSULTAS REALIZADAS**  
**POR CATEGORIA DE ATENCIONES**  
**ABRIL-JUNIO 2024**



**TOTAL DE CONSULTAS REALIZADAS: 36,742**

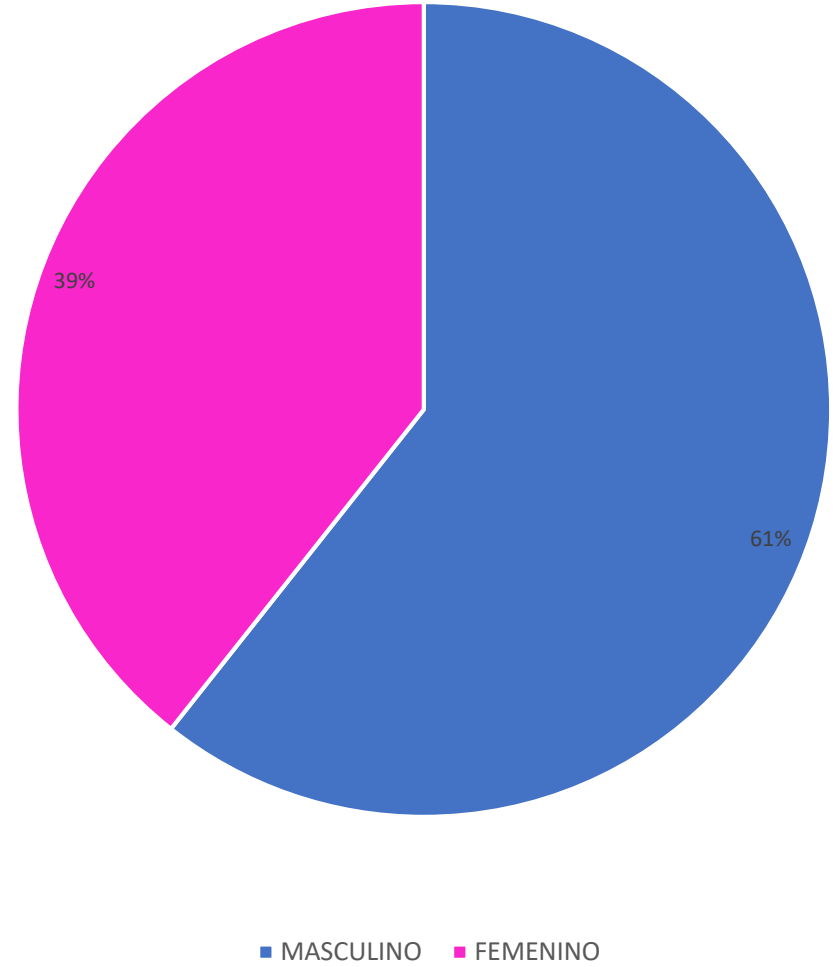
# ATENCIONES POR SEXO

GRAFICO NO. 1  
HOSPITAL MILITAR DR. RAMON DE LARA  
RELACION PORCENTUAL DE CONSULTAS  
REALIZADAS POR SEXO  
ABRIL-JUNIO 2024



TOTAL DE CONSULTAS: 36,742

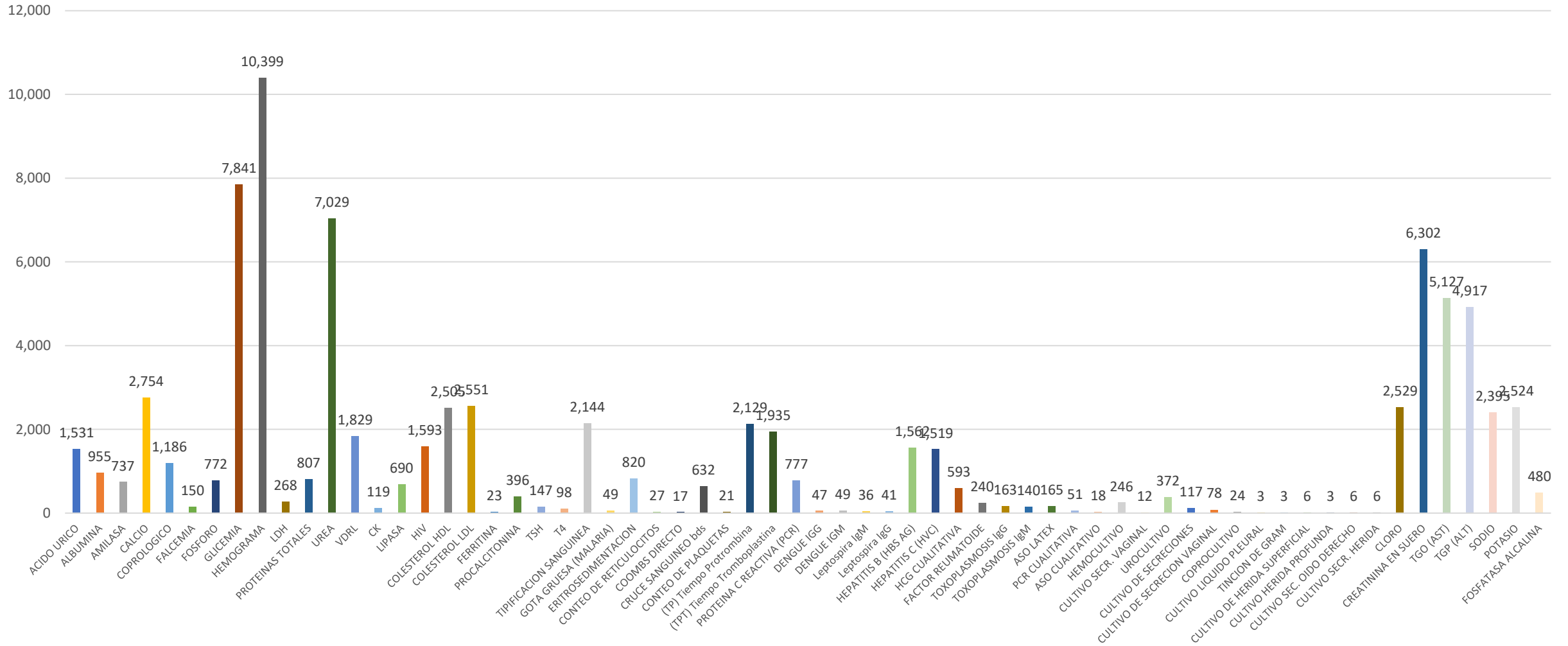
GRAFICO NO. 2  
HOSPITAL MILITAR DR. RAMON DE LARA  
RELACION PORCENTUAL FALLECIMIENTOS  
REGISTRADOS POR SEXO  
ABRIL-JUNIO 2024



TOTAL DE FALLECIMIENTOS : 36,742

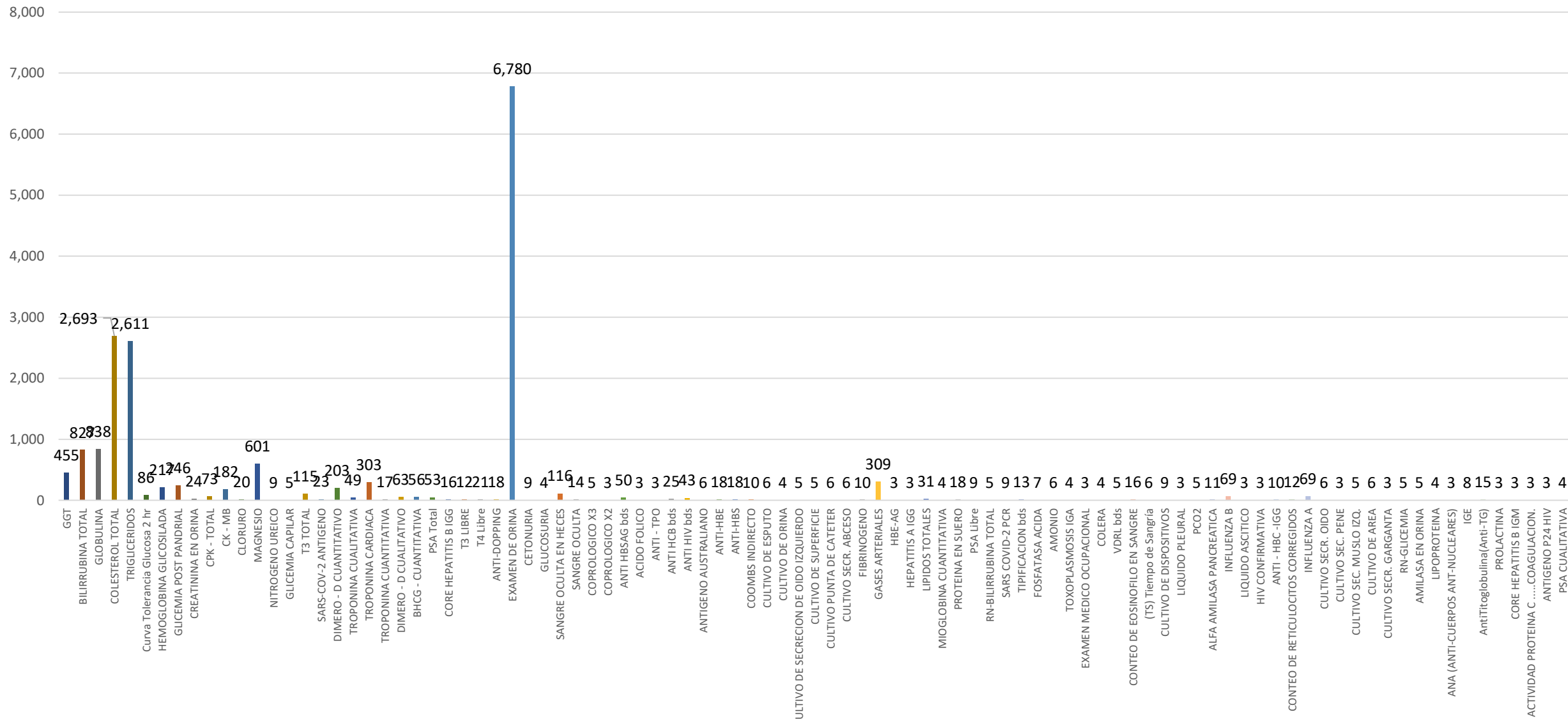
LABORATORIO CLÍNICO

GRAFICO NO. 1  
HOSPITAL MILITAR DR. RAMON DE LARA  
RELACION DE ANALITICAS REALIZADAS  
ABRIL-JUNIO 2024



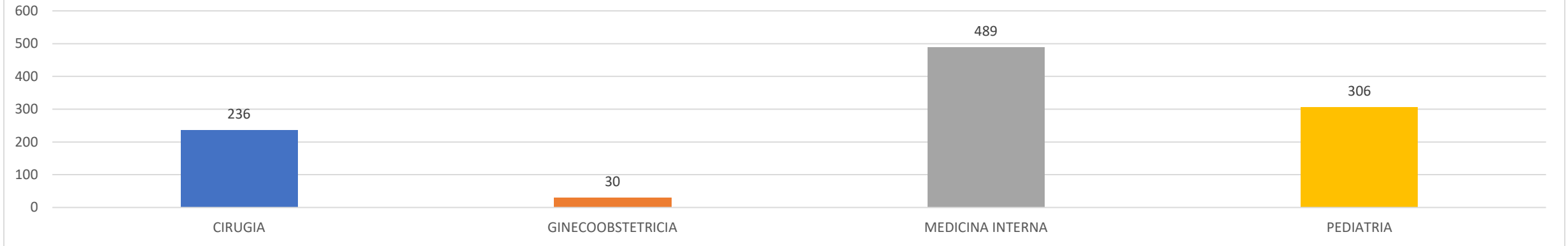
TOTAL DE PRUEBAS ANALITICAS:100,418

GRAFICO NO. 2  
HOSPITAL MILITAR DR. RAMON DE LARA  
RELACION DE ANALITICAS REALIZADAS  
ABRIL-JUNIO 2024  
CONT



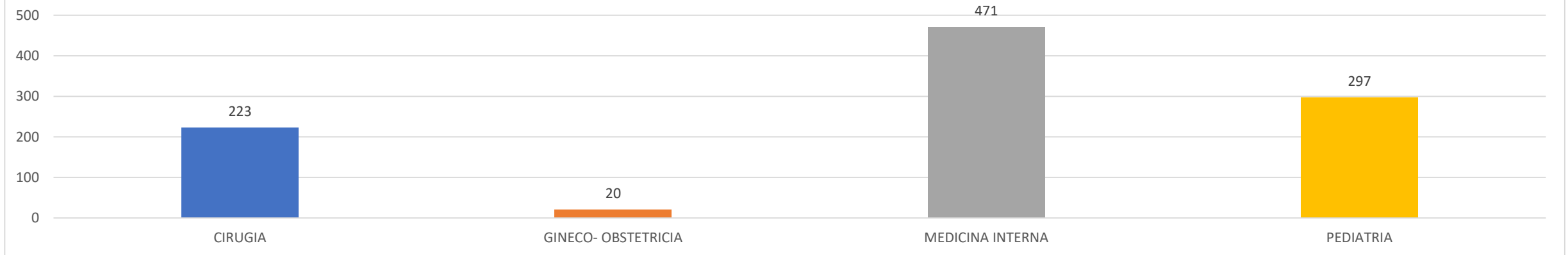
# INGRESOS Y EGRESOS

**GRAFICO NO. 1**  
**HOSPITAL MILITAR DOCENTE DR. RAMÓN DE LARA**  
**RELACIÓN DE INGRESOS**  
**POR ESPECIALIDAD**  
**ABRIL-JUNIO 2024**



**TOTAL DE INGRESOS: 1,061**

**GRAFICO NO. 2**  
**HOSPITAL MILITAR DOCENTE DR. RAMÓN DE LARA**  
**RELACIÓN DE EGRESOS**  
**POR ESPECIALIDAD**  
**ABRIL-JUNIO 2024**

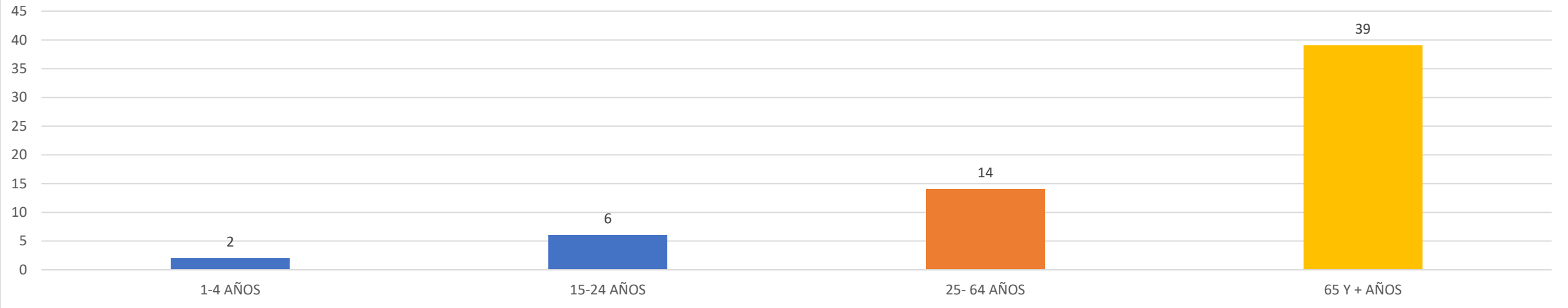


**TOTAL DE EGRESOS: 1,011**



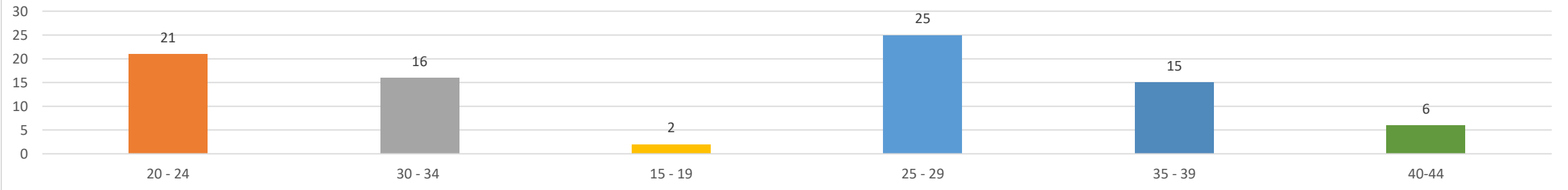
# GRUPOS DE EDAD

GRAFICO NO. 1  
HOSPITAL MILITAR DOCENTE DR. RAMON DE LARA  
RELACIÓN DE FALLECIMIENTOS OCURRIDOS  
POR GRUPO DE EDAD  
ABRIL-JUNIO 2024



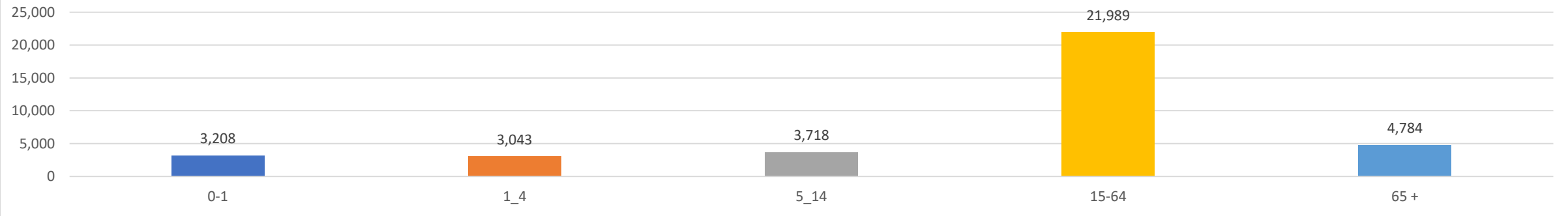
**TOTAL DE FALLECIMIENTOS: 61**

GRAFICO NO. 2  
HOSPITAL MILITAR DOCENTE DR. RAMON DE LARA  
RELACIÓN DE PARTOS REALIZADOS  
POR GRUPO DE EDAD  
ABRIL-JUNIO 2024



**TOTAL DE PARTOS: 40**

GRAFICO NO. 3  
HOSPITAL MILITAR DOCENTE DR. RAMÓN DE LARA  
RELACIÓN DE CONSULTAS REALIZADAS  
POR GRUPO DE EDAD  
ABRIL-JUNIO 2024

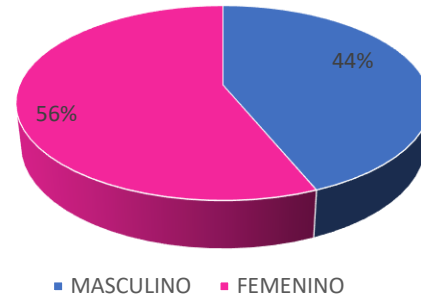


**TOTAL DE CONSULTAS: 36,742**

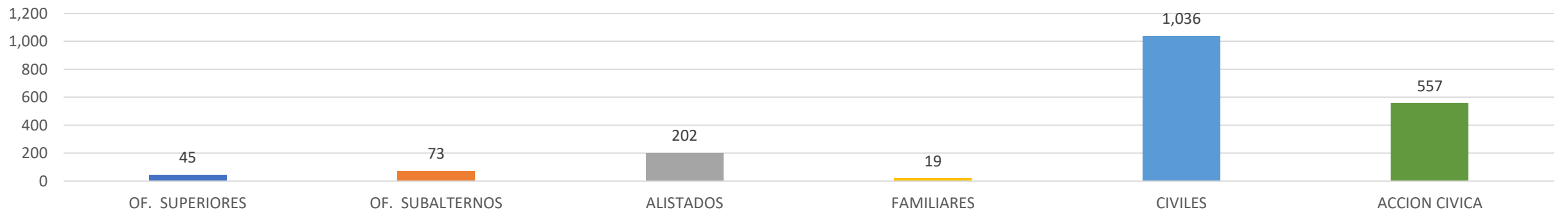
**CUERPO MEDICO Y SANIDAD NAVAL**  
**“BASE NAVAL 27 DE FEBRERO”**

# EMERGENCIAS

**GRÁFICO NO. 1**  
**CUERPO MEDICO Y SANIDAD NAVAL**  
**"BASE NAVAL 27 DE FEBRERO"**  
**RELACION DE EMERGENCIAS**  
**POR GENERO**  
**ABRIL-JUNIO 2024**



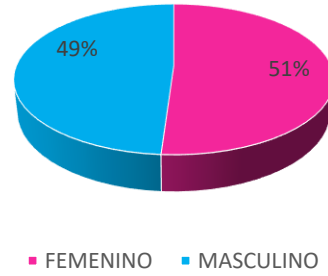
**GRÁFICO NO. 2**  
**CUERPO MEDICO Y SANIDAD NAVAL**  
**"BASE NAVAL 27 DE FEBRERO"**  
**RELACION DE EMERGENCIAS**  
**POR CATEGORIA**  
**ABRIL-JUNIO 2024**



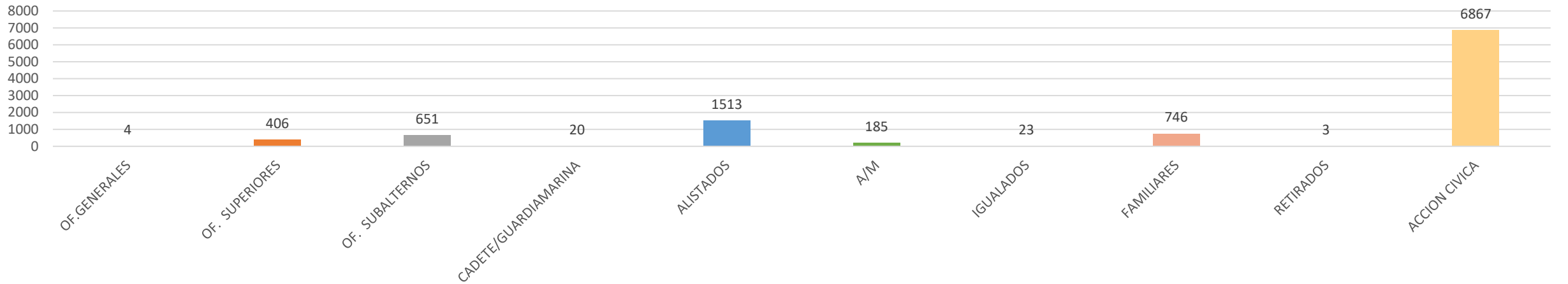
**TOTAL DE EMERGENCIAS: 1,932**

# CONSULTAS

**GRÁFICO NO. 1**  
**CUERPO MEDICO Y SANIDAD NAVAL**  
**"BASE NAVAL 27 DE FEBRERO"**  
**RELACION DE CONSULTAS**  
**POR GENERO**  
**ABRIL-JUNIO 2024**



**GRÁFICO NO. 2**  
**CUERPO MEDICO Y SANIDAD NAVAL**  
**"BASE NAVAL 27 DE FEBRERO"**  
**RELACION DE CONSULTAS**  
**POR CATEGORIA**  
**ABRIL-JUNIO 2024**



**TOTAL DE EMERGENCIAS: 10,418**