



**REPÚBLICA DOMINICANA
MINISTERIO DE DEFENSA**

**DIRECCIÓN GENERAL DE PROYECTOS, PROGRAMAS Y
ESTADÍSTICAS**

INFORME ESTADÍSTICO
ENERO 2018



EJÉRCITO DE REPÚBLICA DOMINICANA (ERD)

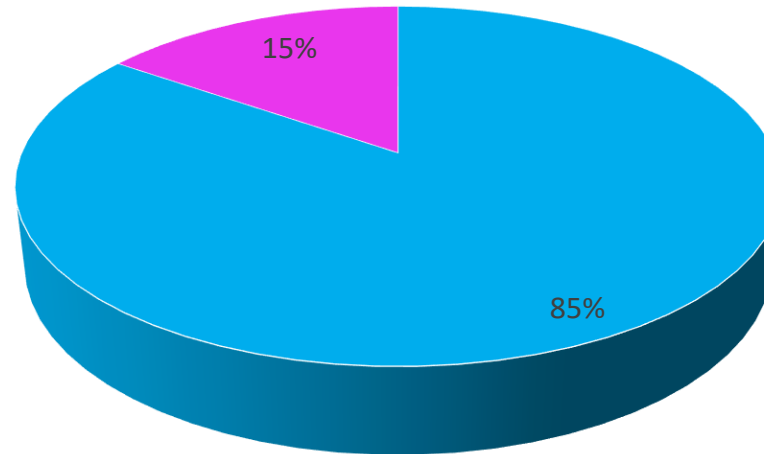
ENERO 2018

EJÉRCITO DE REPÚBLICA DOMINICANA
RELACIÓN DE PERSONAL

RELACIÓN DE LA FUERZA POR RANGO DEL ERD ENERO 2018

RANGO	ENERO
TENIENTE GENERAL	1
MAYOR GENERAL	11
GENERAL DE BRIGADA	62
CORONEL	654
TTE. CORONEL	664
MAYOR	1,169
CAPITÁN	1,870
1ER. TTE.	2,302
2DO. TTE.	3,007
CADETE DE 4TO. AÑO	30
CADETE DE 3ER. AÑO	54
CADETE DE 2DO. AÑO	65
CADETE DE 1ER. AÑO	0
ASPIRANTE A CADETE	70
SGTO/MAYOR	3,428
SGTO. A&C.	2
SGTO.	4,141
CABO	4,375
RASO	5,430
CONSCRIPTO	0
ASIMILADO	890
TOTAL	28,225

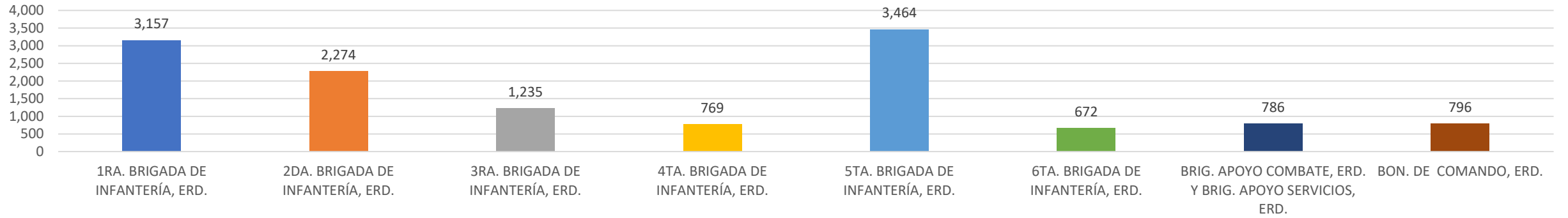
GRÁFICO NO. 1
EJÉRCITO DE REPÚBLICA DOMINICANA
RELACIÓN PORCENTUAL DE LOS SOLDADOS POR SEXO
ENERO 2018



■ HOMBRE ■ MUJER

TOTAL DEL PERSONAL 28,225

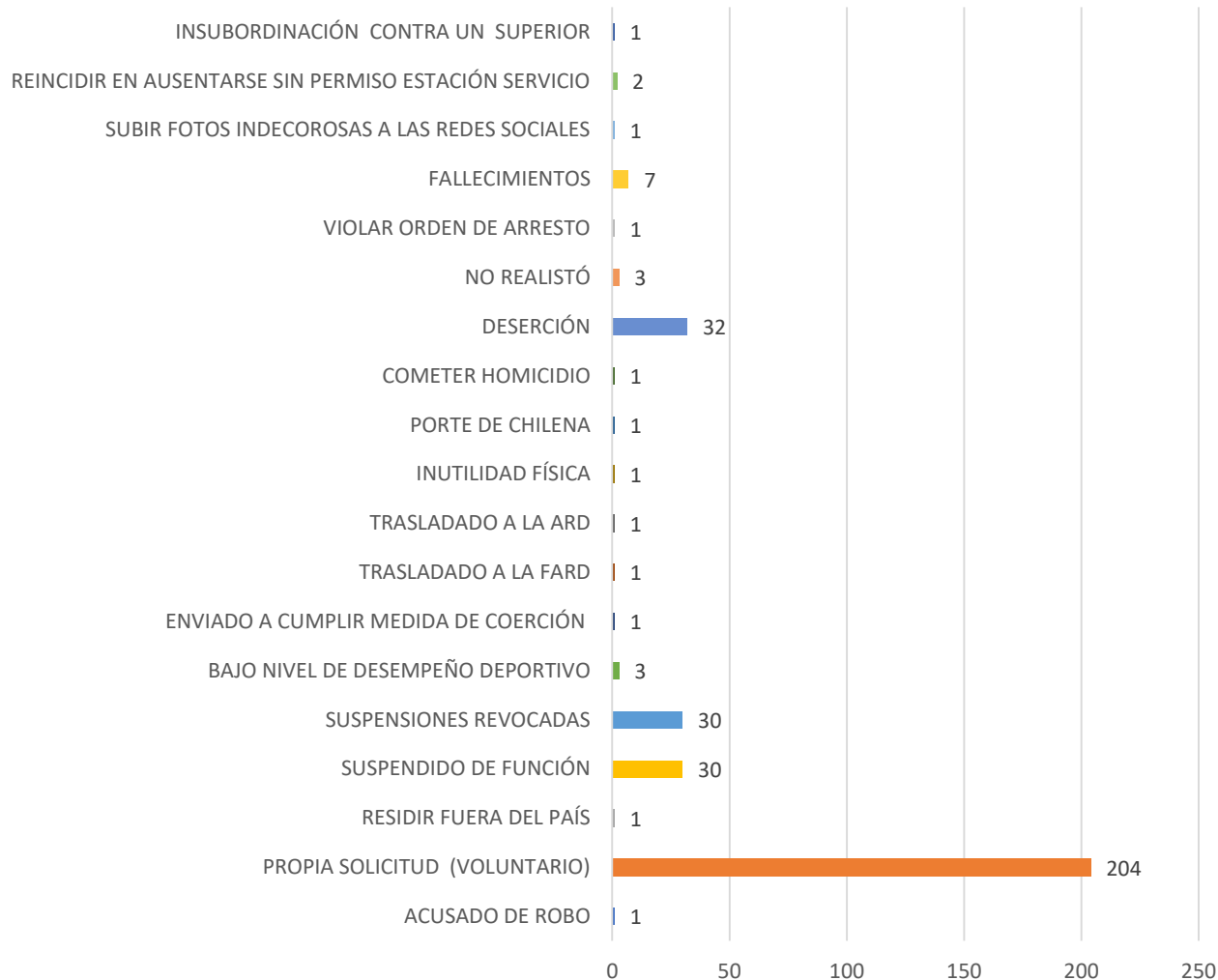
GRÁFICO NO.2
EJÉRCITO DE REPÚBLICA DOMINICANA
RELACIÓN MIEMBROS DEL ERD
UTILIZADOS EN LA SEGURIDAD CIUDADANA
POR BRIGADA
ENERO 2018



**TOTAL DEL PERSONAL SEG.
CIUD. 13,153**

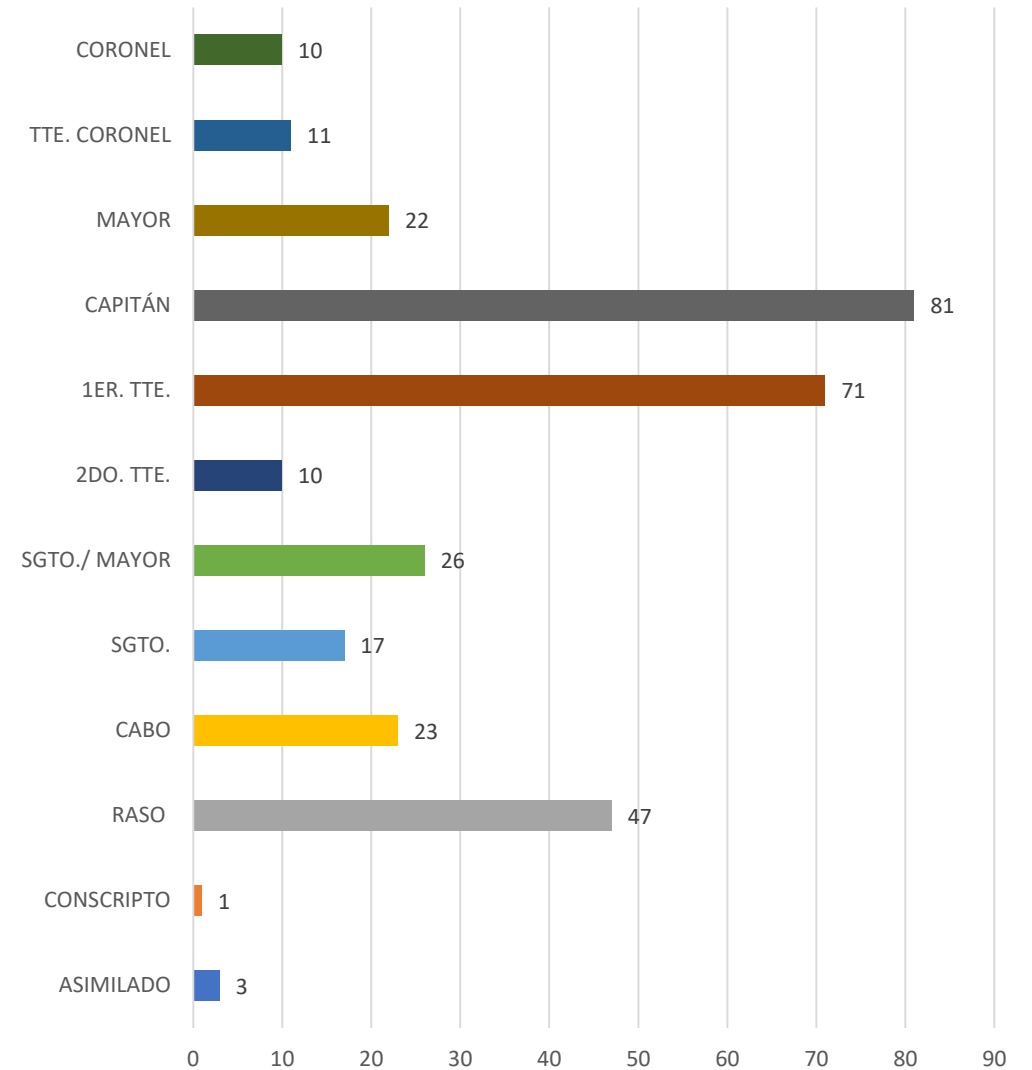
BAJAS
EJÉRCITO DE REPÚBLICA DOMINICANA

GRÁFICO NO. 1
EJÉRCITO DE REPÚBLICA DOMINICANA
RELACIÓN DE BAJAS, CANCELACION DE NOMBRAMIENTO Y RETIROS
DE MIEMBROS DEL ERD
POR MOTIVO
ENERO 2018



TOTAL DE BAJAS 322

GRÁFICO NO. 2
EJÉRCITO DE REPÚBLICA DOMINICANA
RELACIÓN DE BAJAS, CANCELACION DE NOMBRAMIENTO Y RETIROS
DE MIEMBROS DEL ERD
POR RANGO
ENERO 2018



EJÉRCITO DE REPÚBLICA DOMINICANA
RELACIÓN DE ACCIDENTES DE MIEMBROS
ACTIVOS Y FALLECIMIENTOS DE MIEMBROS
RETIRADOS

GRÁFICO NO.1
EJÉRCITO DE REPÚBLICA DOMINICANA
RELACIÓN DE FALLECIMIENTOS
DE MIEMBROS ACTIVOS DEL ERD
POR MOTIVO
ENERO 2018

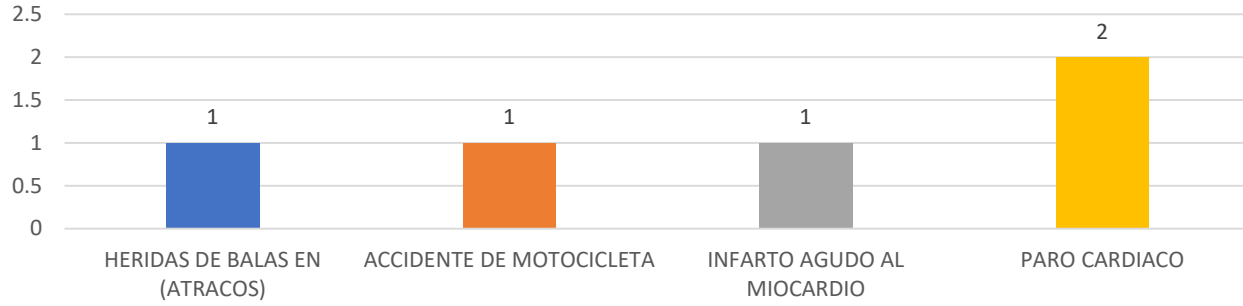
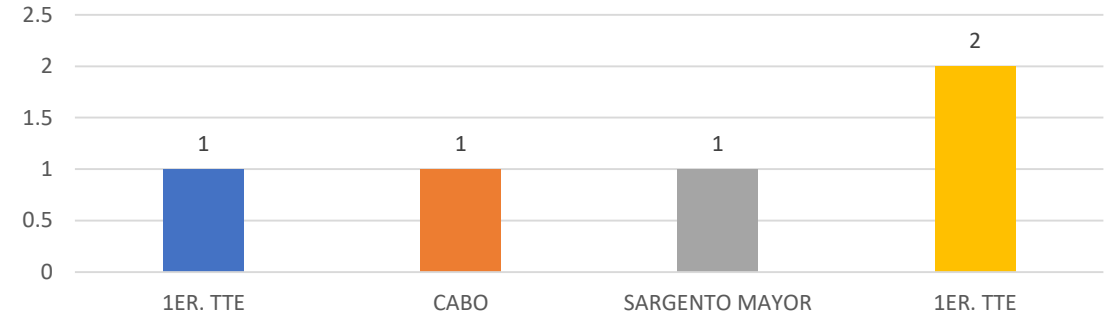
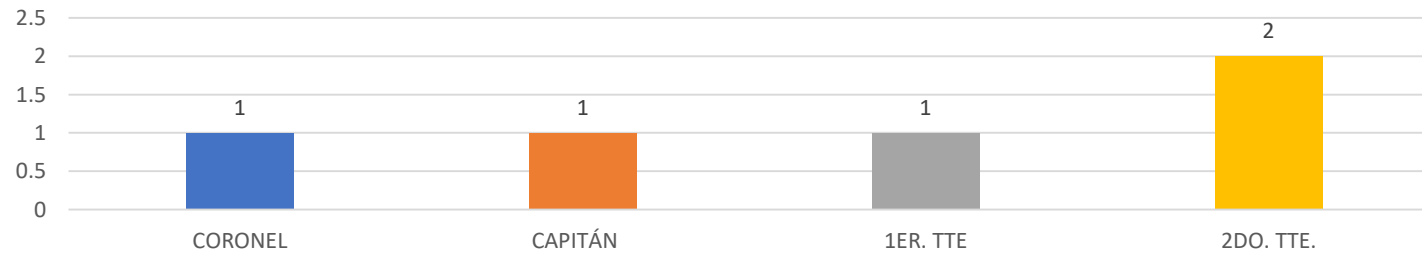


GRÁFICO NO.2
EJÉRCITO DE REPÚBLICA DOMINICANA
RELACIÓN DE FALLECIMIENTOS
DE MIEMBROS ACTIVOS DEL ERD
POR RANGO
ENERO 2018



TOTAL DE FALLECIMIENTOS
ACTIVOS 05

GRÁFICO NO.3
EJÉRCITO DE REPÚBLICA DOMINICANA
RELACIÓN DE FALLECIMIENTOS
DE MIEMBROS RETIRADOS DEL ERD
POR RANGO
ENERO 2018



TOTAL DE FALLECIMIENTOS
RETIRADOS 05

EJÉRCITO DE REPÚBLICA DOMINICANA
RESUMEN DE OPERACIONES

GRÁFICO NO. 1
EJÉRCITO DE REPÚBLICA DOMINICANA
REGISTRO DE FLUJO DE PERSONAS
POR LA FRONTERA DOMINICO-HAITIANA
ENERO 2018

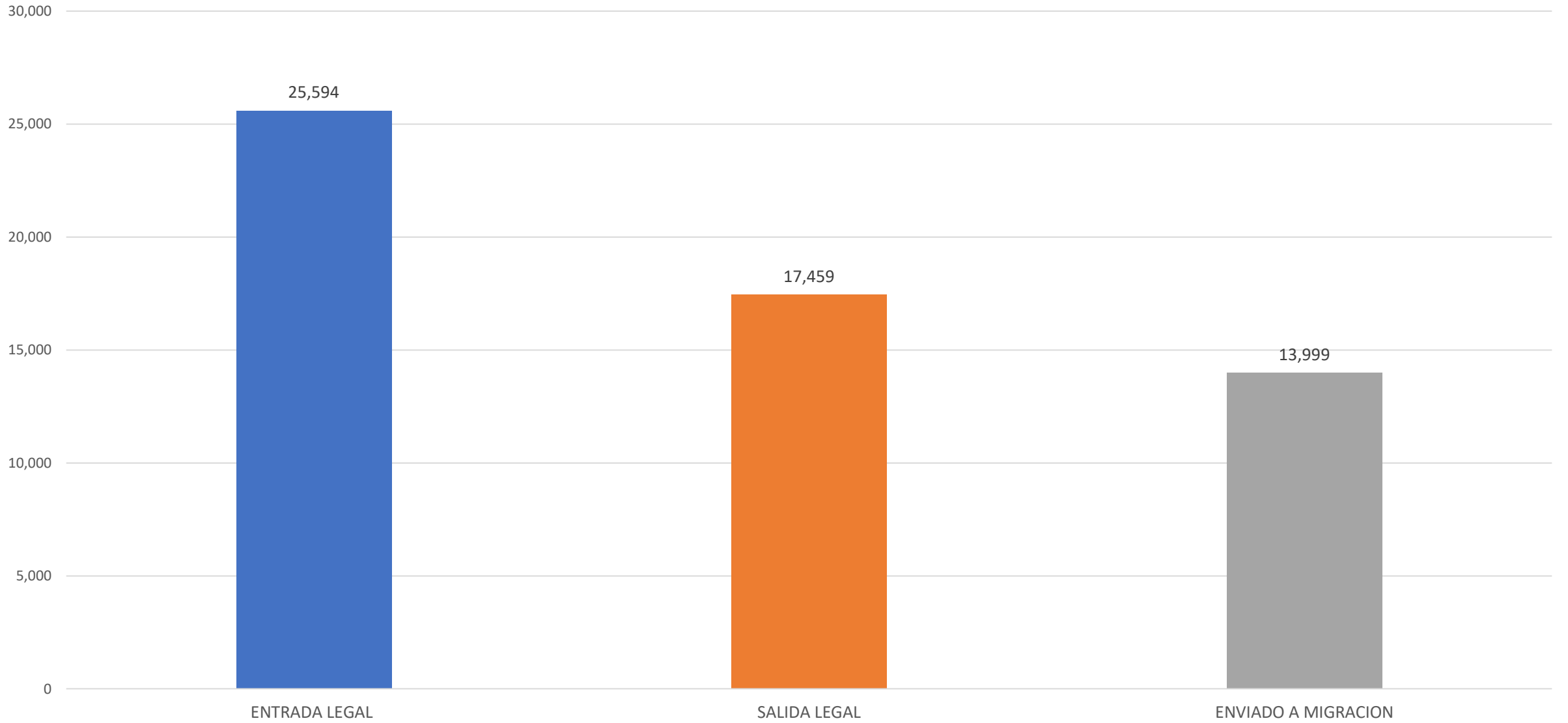
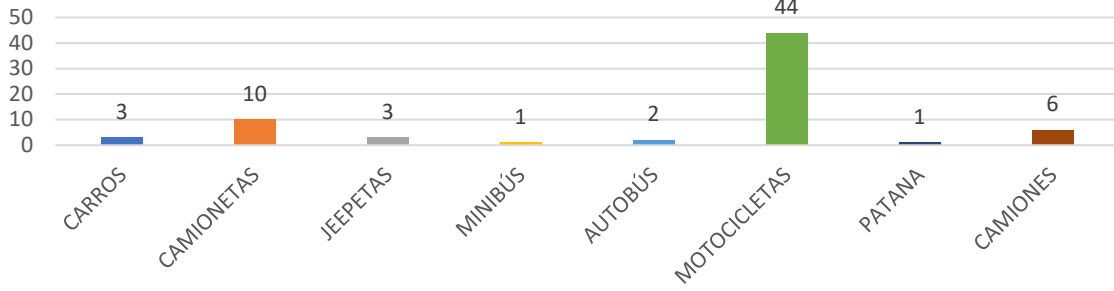


GRÁFICO NO. 2
EJÉRCITO DE REPÚBLICA DOMINICANA
RELACIÓN DE VEHÍCULOS RETENIDOS EN LA FRONTERA
POR TIPO
ENERO 2018



TOTAL DE VEHICULOS 70

GRÁFICO NO.2
EJÉRCITO DE REPÚBLICA DOMINICANA
RELACIÓN DE PRODUCTOS RETENIDOS EN LA FRONTERA
POR TIPO
ENERO 2018

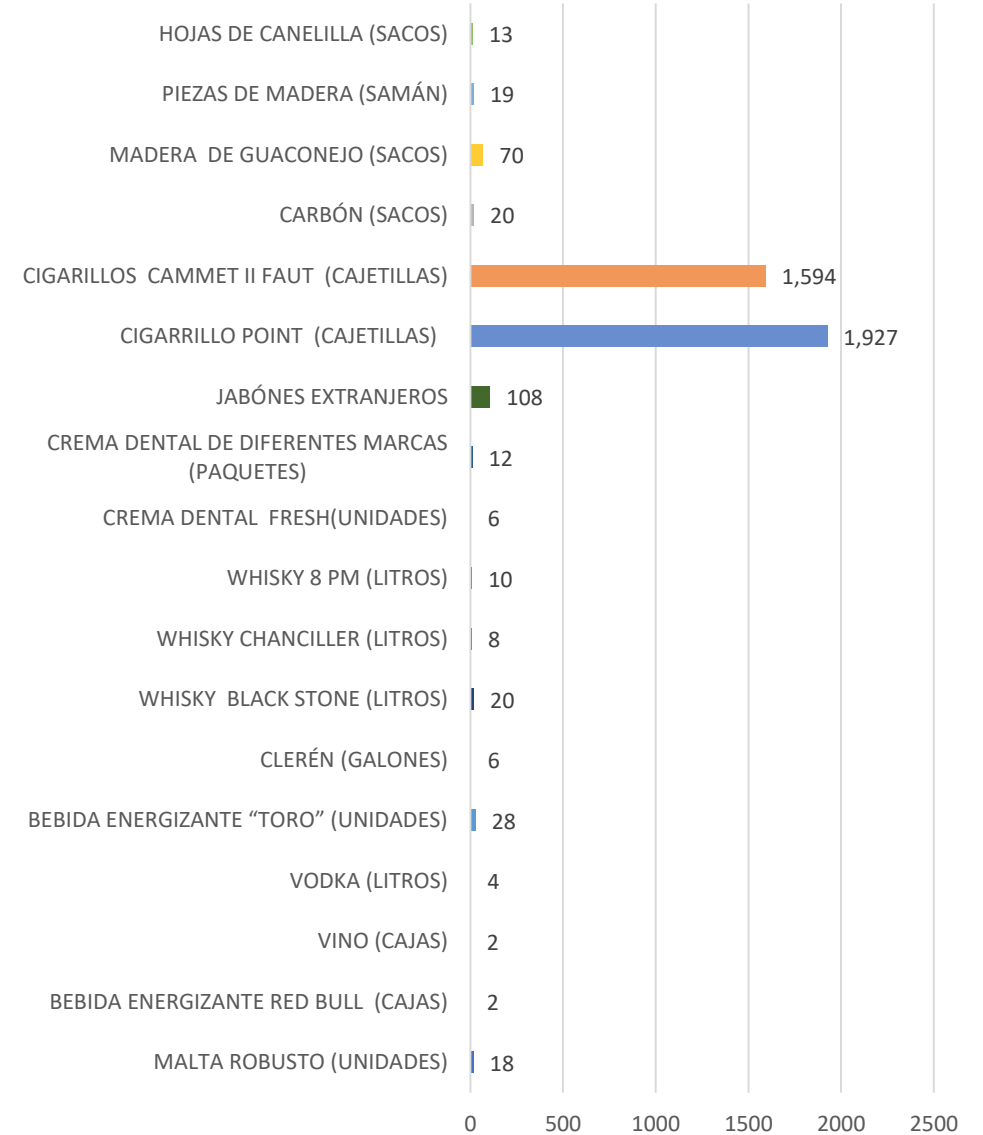


GRÁFICO NO.3
EJÉRCITO DE REPÚBLICA DOMINICANA
RELACIÓN DE PRODUCTOS COMESTIBLES
RETENIDOS EN LA FRONTERA
POR TIPO
OCTUBRE 2017

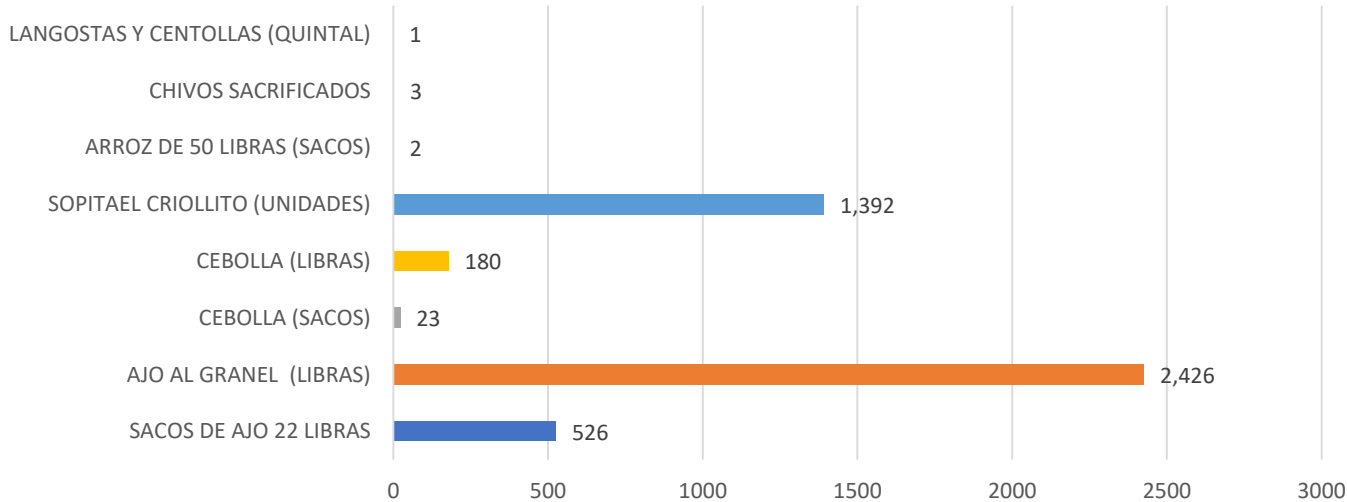


GRÁFICO NO.5
EJÉRCITO DE REPÚBLICA DOMINICANA
RELACIÓN DE ARMAS RETENIDAS
POR MIEMBROS DEL ERD
ENERO 2018

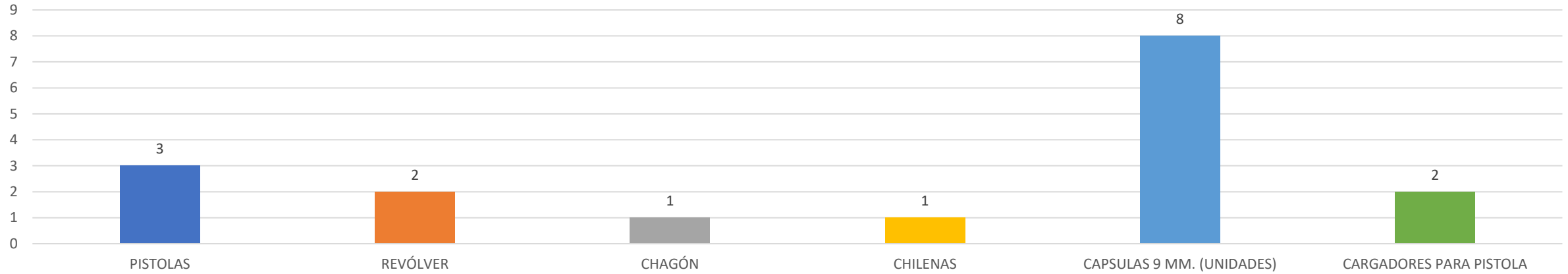
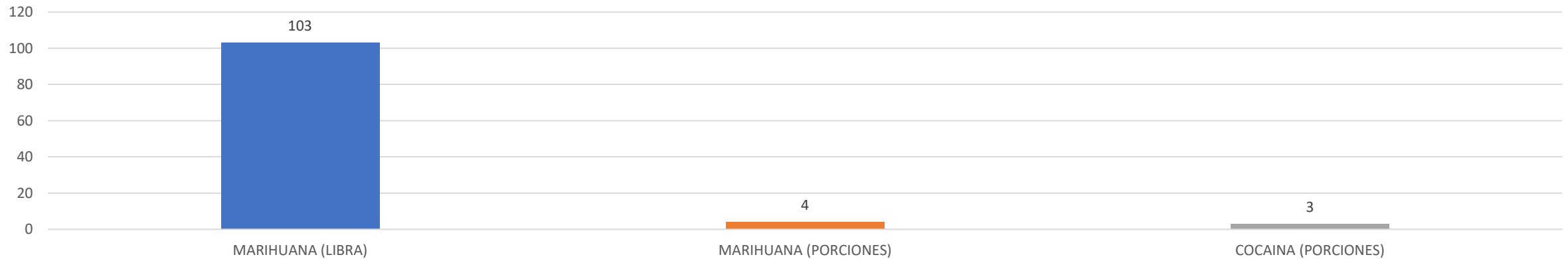


GRÁFICO NO.6
EJÉRCITO DE REPÚBLICA DOMINICANA
RELACIÓN DE SUSTANCIAS CONTROLADAS
RETENIDAS POR MIEMBROS DEL ERD
ENERO 2018





ARMADA DE REPUBLICA DOMINICANA

"Una profesión honorable"

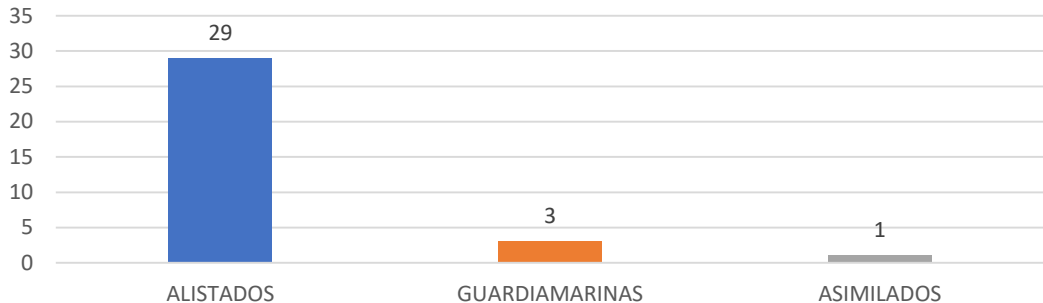
ENERO 2018

ARMADA DE REPÚBLICA DOMINICANA RELACIÓN DE LA FUERZA

RELACIÓN DE LA FUERZA DE LA ARD ENERO 2018

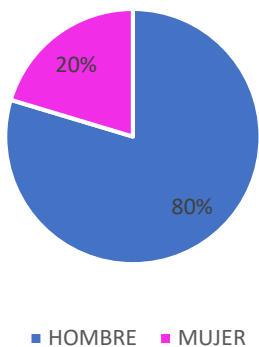
RANGO	ENERO
ALMIRANTE	0
VICE ALMIRANTE	6
CONTRALMIRANTE	15
CAPITAN DE NAVIO	221
CAPITAN DE FRAGATA	220
CAPITAN DE CORBETA	343
TENIENTE DE NAVIO	618
TENIENTE DE FRAGATA	1,057
TENIENTE DE CORBETA	1,209
GUARDIAMARINA 4TO AÑO	21
GUARDIAMARINA 3ER AÑO	40
GUARDIAMARINA 2DO AÑO	38
GUARDIAMARINA 1ER AÑO	85
ASP. GUARDIAMARINA	2
SARGENTO MAYOR	1,218
SARGENTO	1,399
CABO	1,611
MARINERO ESPECIALISTA	1,250
MARINERO	764
MARINERO AUXILIAR	984
GRUMETE	196
ASIMILADO	292
TOTAL	11,589

GRÁFICO NO. 1
ARMADA DE REPÚBLICA DOMINICANA
REGISTRO DE INGRESOS
ENERO 2018



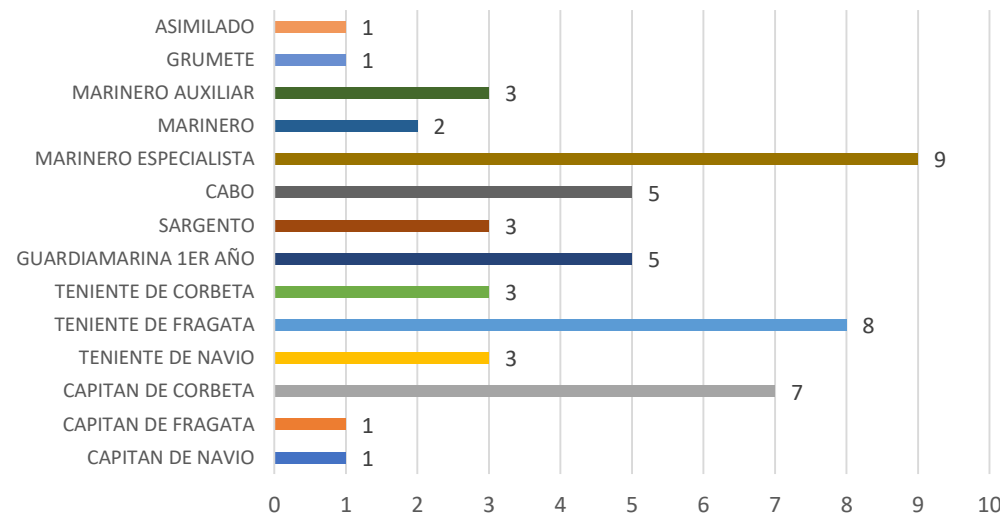
TOTAL DE INGRESOS 33

GRÁFICO NO. 3
ARMADA DE REPÚBLICA DOMINICANA
COMPOSICIÓN PORCENTUAL POR SEXO DE LOS SOLDADOS
ENERO 2018




TOTAL DEL PERSONAL 11,589

GRÁFICO NO. 2
ARMADA DE REPÚBLICA DOMINICANA
RELACIÓN DE BAJAS, CANCELACION DE NOMBRAMIENTO Y RETIROS POR
MOTIVO
ENERO 2018



TOTAL DE BAJAS 52

GRÁFICO NO. 4
ARMADA DE REPÚBLICA DOMINICANA
RELACIÓN DE BAJAS, CANCELACION DE NOMBRAMIENTO Y RETIROS
POR RANGO
ENERO 2018



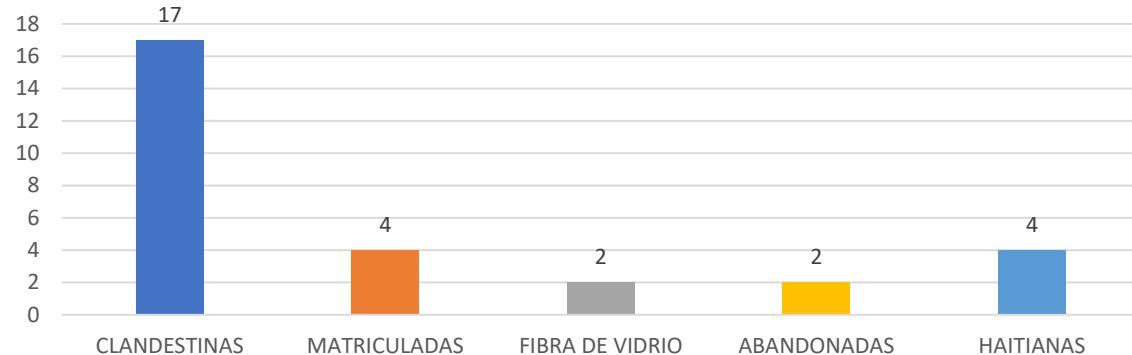
**ARMADA DE REPÚBLICA DOMINICANA
RESUMEN DE OPERACIONES**

GRÁFICO NO.1
ARMADA DE REPÚBLICA DOMINICANA
REGISTRO DE LAS DETENCIONES DE PERSONAS DE DIFERENTES NACIONALIDADES
ENERO 2018



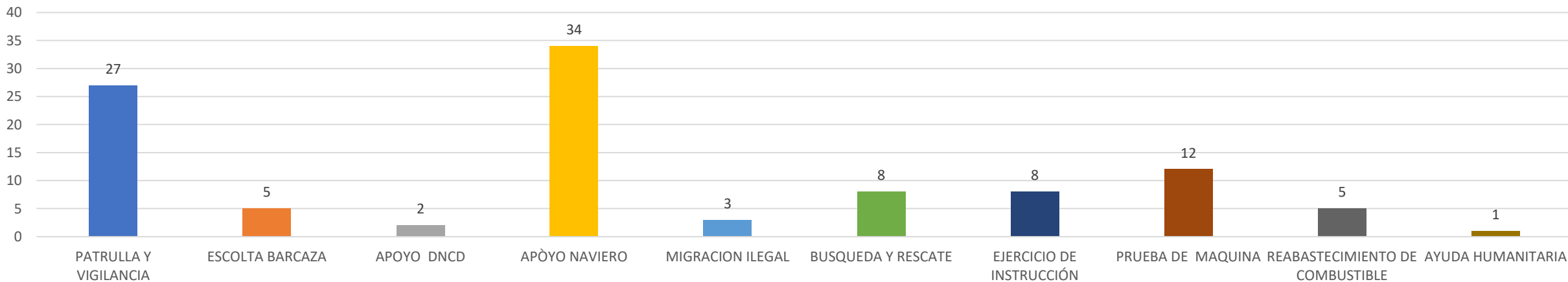
TOTAL DETENIDOS 113

GRÁFICO NO.2
ARMADA DE REPÚBLICA DOMINICANA
REGISTRO DE LAS DETENCIONES A EMBARCACIONES
ENERO 2018



TOTAL EMBARCACIONES 29

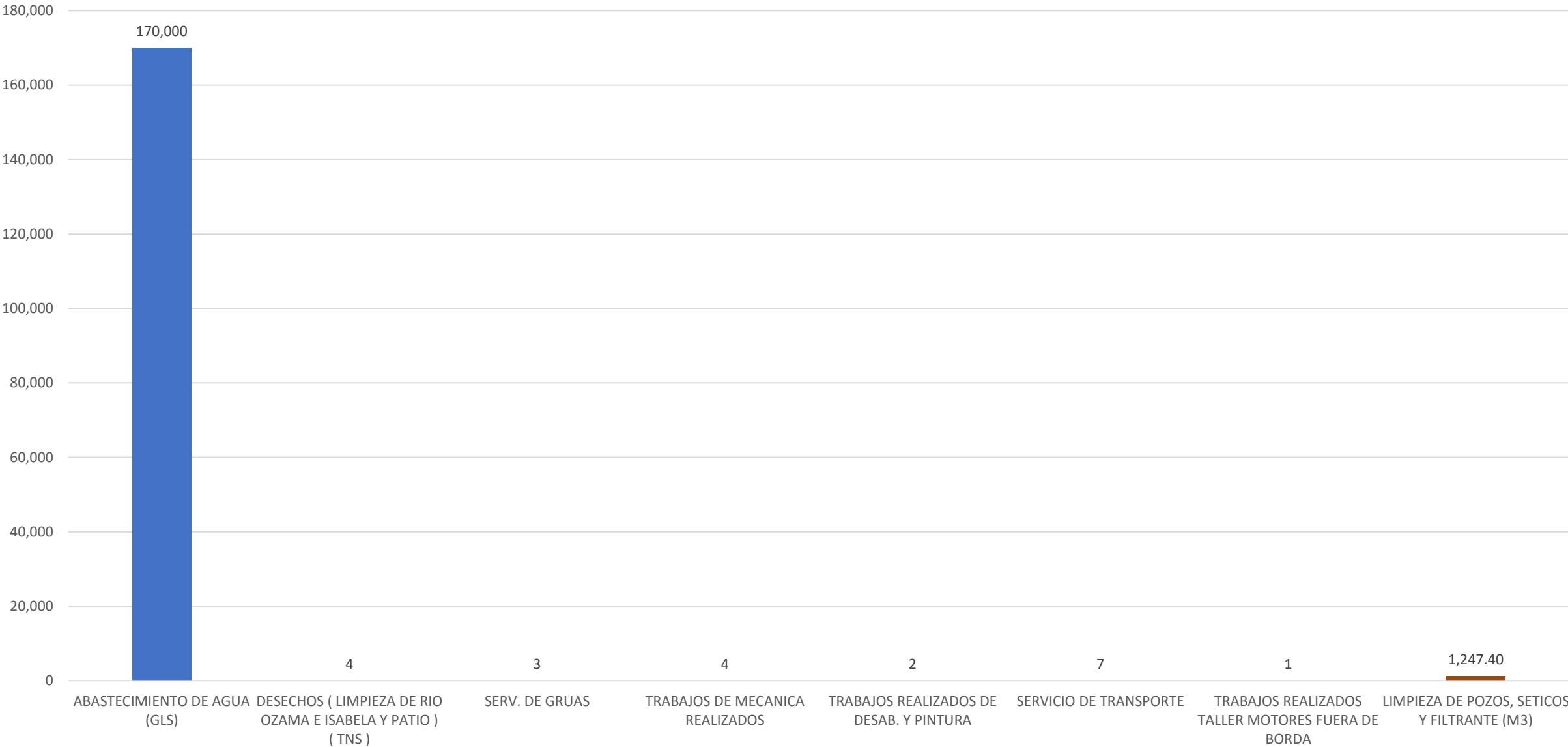
GRÁFICO NO.3
ARMADA DE REPÚBLICA DOMINICANA
MISIONES MARÍTIMAS SEGÚN MOTIVO
ENERO 2018



TOTAL DE MISIONES 105

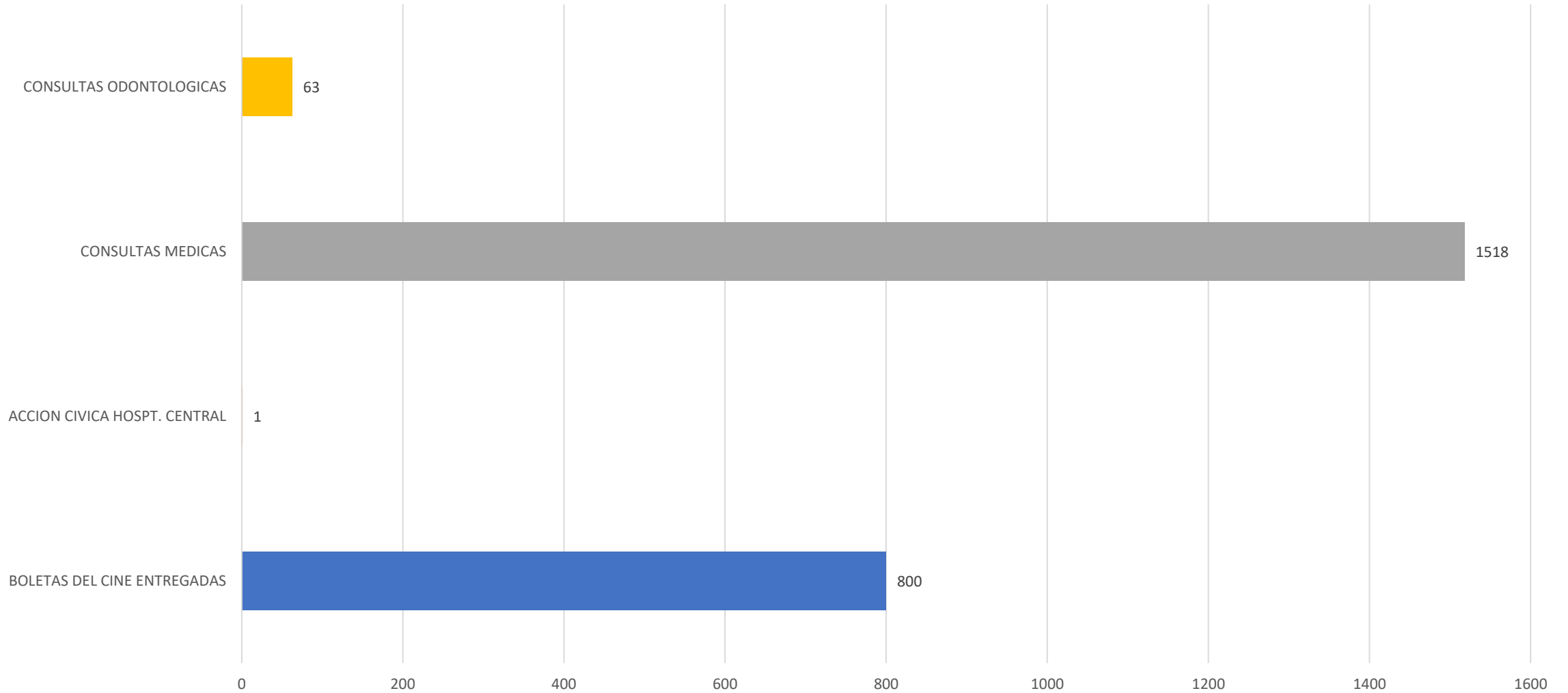
**ARMADA DE REPÚBLICA DOMINICANA
ACTIVIDADES EN APOYO AL MEDIO AMBIENTE**

GRÁFICO NO.1
ARMADA DE REPÚBLICA DOMINICANA
REGISTRO DE ACTIVIDADES ORIENTADAS A LA PRESERVACIÓN DEL MEDIO AMBIENTE
ENERO 2018



ARMADA DE REPÚBLICA DOMINICANA
ACCIONES CIVICAS

GRÁFICO NO. 1
ARMADA DE REPÚBLICA DOMINICANA
ACTIVIDADES DE ACCIÓN CIVICA REALIZADAS
ENERO 2018



**ARMADA DE REPÚBLICA DOMINICANA
CUERPO JURIDICO**

GRÁFICO NO. 1
ARMADA DE REPÚBLICA DOMINICANA
CANTIDAD DE MIEMBROS CON VIOLACIONES PENALES
POR TIPO
ENERO 2018

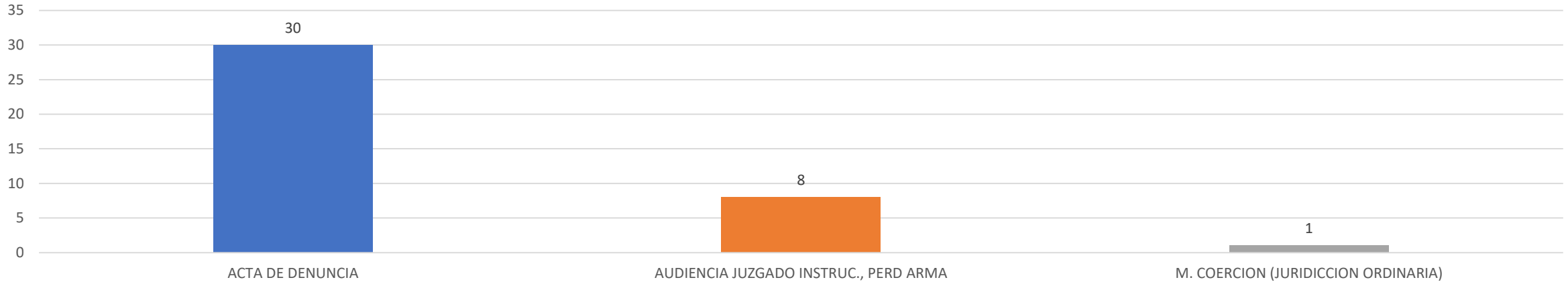
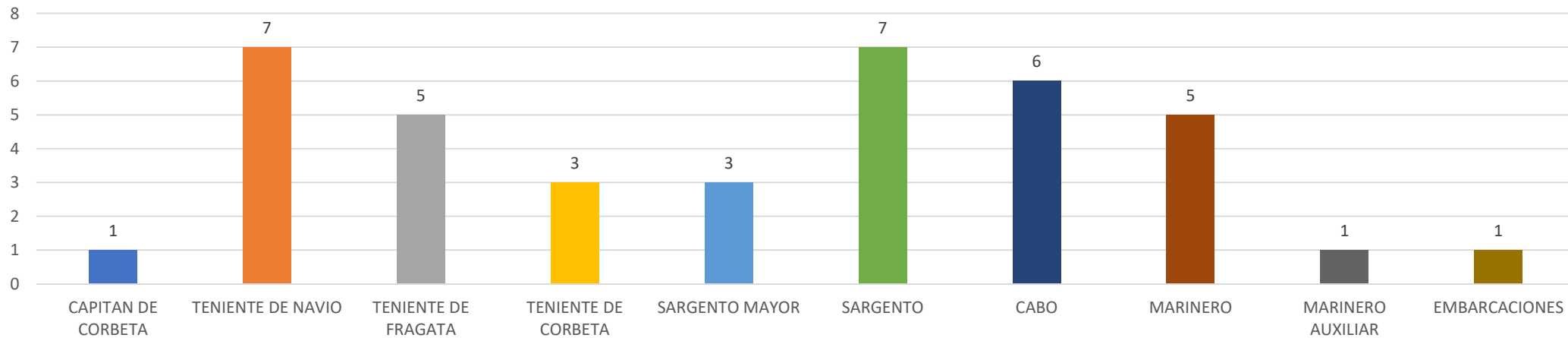


GRÁFICO NO. 1
ARMADA DE REPÚBLICA DOMINICANA
CANTIDAD DE MIEMBROS CON VIOLACIONES PENALES
POR RANGO
ENERO 2018



TOTAL DE VIOLACIONES PENALES 39

CUERPO MEDICO Y SANIDAD NAVAL
"BASE NAVAL 27 DE FEBRERO",
ARD

EMERGENCIAS

ELEMERGENCIAS ATENDIDAS POR DEPARTAMENTO Y CATEGORIA ENERO 2018

POR DEPTOS	EMERGENCIAS POR CATEGORIA							
	OF. SUPERIORES	OF. SUBALTERNOS	ALISTADOS	A/M	RETIRADOS	FAMILIARES	CIVILES	TOTAL
MEDICINA INTERNA	28	91	88	19	12	95	86	419
CIRUGIA	0	6	11	0	0	19	13	49
PEDIATRIA	0	0	0	0	0	116	102	218
GINECOLOGIA Y OBSTETRICIA	0	9	11	0	0	6	19	45
TOTAL	28	106	110	19	12	236	220	731

CONSULTAS ATENDIDAS POR ESPECIALIDAD Y GENERO ENERO 2018

DEPARTAMENTOS	EMERGENCIAS POR SERVICIOS		
	GENERO		
	MASCULINO	FEMENINO	TOTAL
MEDICINA INTERNA	198	221	419
CIRUGIA	21	28	49
PEDIATRIA	101	117	218
GINECOLOGIA Y OBSTETRICIA	0	45	45
TOTAL	320	411	731

CONSULTAS

CONSULTAS POR DEPARTAMENTO Y CATEGORIA

ENERO 2018

ESPECIALIDAD	CONSULTAS POR CATEGORIA								
	OF. SUPERIORES	OF. SUBALTERNOS	CADETE/GUARDIAMARINA	ALISTADOS	A/M	RETIRADOS	FAMILIARES	ACCION CIVICA	TOTAL
CARDIOLOGIA	13	25	0	39	15	18	25	44	179
CIRUGIA GENERAL	0	6	0	9	0	0	9	3	27
DERMATOLOGIA	15	26	9	33	2	13	41	73	212
DIABETOLOGIA	8	23	0	31	6	3	26	33	130
FISIATRIA	3	11	6	11	0	5	27	13	76
GASTROENTEROLOGIA	19	25	0	34	5	19	14	42	158
GINECOLOGIA	4	11	3	36	8	6	22	49	139
MEDICINA FAMILIAR	0	22	0	41	2	9	48	50	172
MEDICINA GENERAL	9	11	0	33	2	16	51	44	166
MEDICINA INTERNA	9	15	0	31	5	0	22	31	113
NEFROLOGIA	6	15	0	21	1	15	17	43	118
NEUMOLOGIA	11	19	0	34	3	19	25	54	165
NEUROLOGIA	13	5	0	19	3	12	27	32	111
NUTRICION	0	9	0	14	0	0	44	29	96
ODONTOLOGIA	23	25	0	49	22	19	33	50	221
OFTALMOLOGIA	7	11	0	15	0	6	21	29	89
ORTOPEDIA	11	22	0	33	9	12	30	52	169
OTORRINOLARINGOLOGIA	11	13	0	19	2	6	44	39	134
PEDIATRIA	0	0	0	0	0	0	135	198	333
PSICOLOGIA	0	5	0	9	0	0	27	29	70
PSIQUIATRIA	0	8	0	15	0	0	19	25	67
TERAPIA FISICA	5	7	3	33	5	11	25	33	122
UROLOGIA	14	19	0	33	0	9	25	23	123
TOTAL	181	333	21	592	90	198	757	1018	3190

CONSULTAS POR DEPARTAMENTO Y SEXO ENERO 2018

CONSULTAS POR GENERO			
ESPECIALIDAD	MASCULINO	FEMENINO	TOTAL
CARDIOLOGIA	81	98	179
CIRUGIA GENERAL	18	9	27
DERMATOLOGIA	96	116	212
DIABETOLOGIA	88	42	130
FISIATRIA	39	37	76
GASTROENTEROLOGIA	72	86	158
GINECOLOGIA	0	139	139
MEDICINA FAMILIAR	99	73	172
MEDICINA GENERAL	88	78	166
MEDICINA INTERNA	55	58	113
NEFROLOGIA	66	52	118
NEUMOLOGIA	72	93	165
NEUROLOGIA	50	61	111
NUTRICION	35	61	96
ODONTOLOGIA	101	120	221
OFTALMOLOGIA	42	47	89
ORTOPEDIA	96	73	169
OTORRINOLARINGOLOGIA	50	85	134
PEDIATRIA	148	185	333
PSICOLOGIA	32	38	70
PSIQUIATRIA	23	44	67
TERAPIA FISICA	59	63	122
UROLOGIA	123	0	123
TOTAL	1,533	1,658	3,190



**FUERZA AÉREA DE
REPÚBLICA DOMINICANA**

ENERO 2018

FUERZA AÉREA DE REPÚBLICA DOMINICANA RELACIÓN DE PERSONAL

RELACIÓN DE FUERZA DE LA FARD ENERO 2018

RANGO	ENERO
TENIENTE GENERAL	0
MAYORES GENERALES	6
GENERALES DE BRIGADA	23
CORONELES	498
TENIENTES CORONELES	408
MAYORES	745
CAPITANES	985
1EROS.TENIENTES	1,441
2DOS.TENIENTES	1,528
CADETE DE 4TO.AÑO	38
CADETE DE 3ER AÑO	46
CADETE DE 2DO.AÑO	33
CADETE DE 1ER.AÑO	1
ASPIRANTES A CADETES	0
SARGENTOS MAYORES	1,109
SARGENTOS	1,599
CABOS	2,109
RASOS	3,537
CONSCRIPTOS	78
ASIMILADOS	2,801
EMPLEADO CONTRATADO TEMPORAL	895
TOTAL	17,880

GRÁFICO NO. 1
FUERZA AÉREA DE REPÚBLICA DOMINICANA
RELACIÓN PORCENTUAL DEL PERSONAL
POR SEXO
ENERO 2018

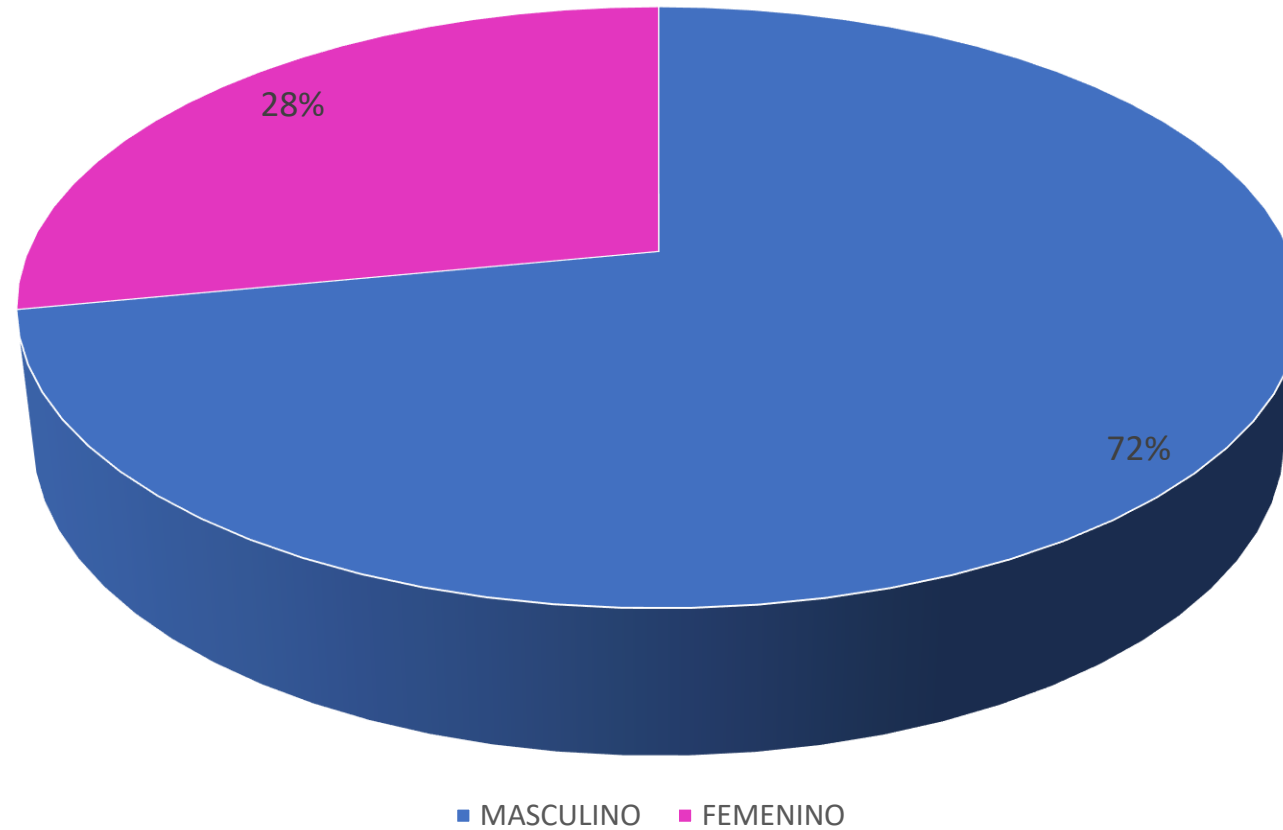
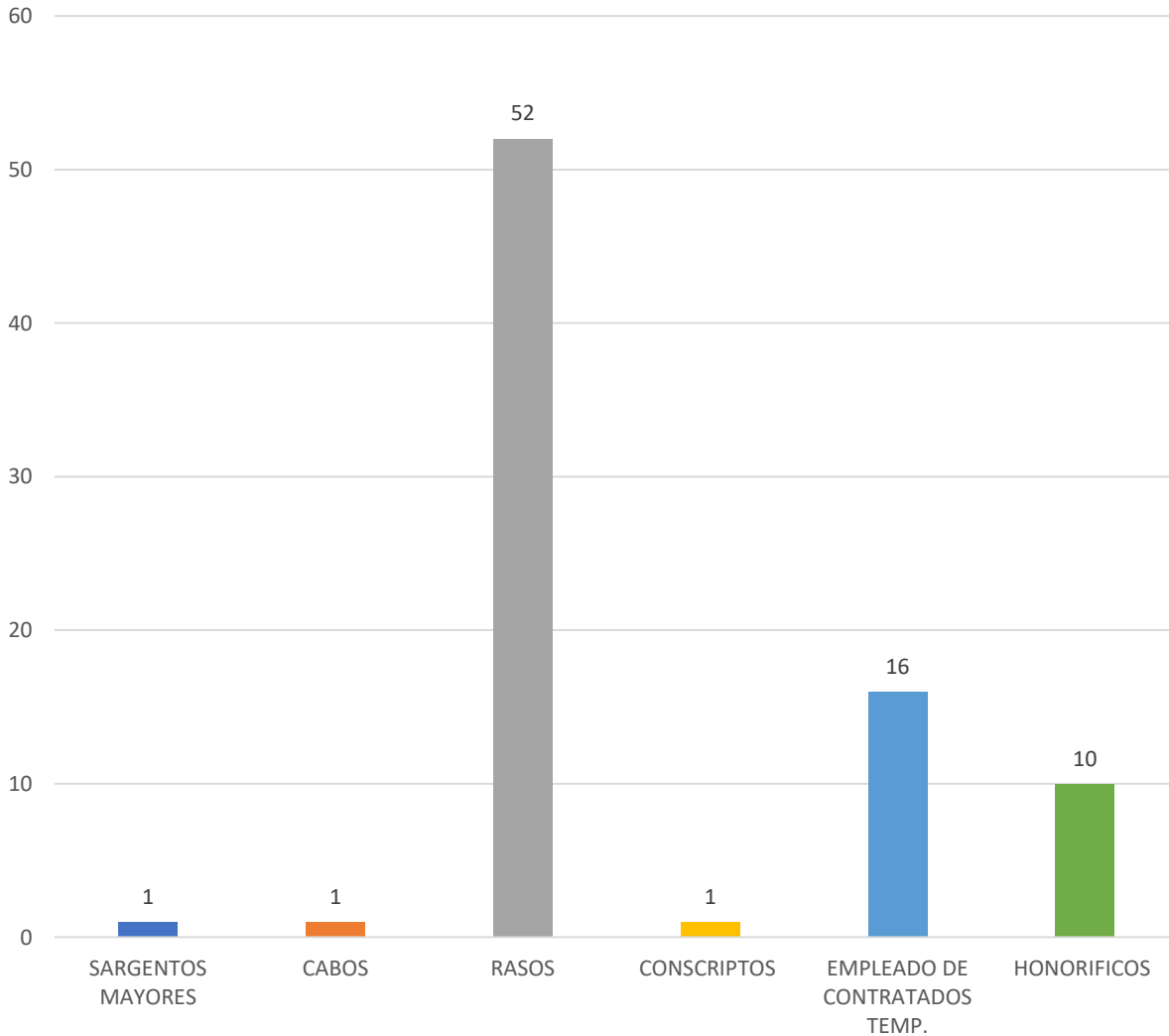


GRÁFICO NO. 2
FUERZA AÉREA DE REPÚBLICA DOMINICANA
RELACIÓN DE INGRESOS
POR RANGO
ENERO 2018



TOTAL DE INGRESOS 81

GRÁFICO NO. 3
FUERZA AÉREA DE REPÚBLICA DOMINICANA
RELACIÓN DE BAJAS, CANCELACION DE NOMBRAMIENTO Y RETIROS
ENERO 2018

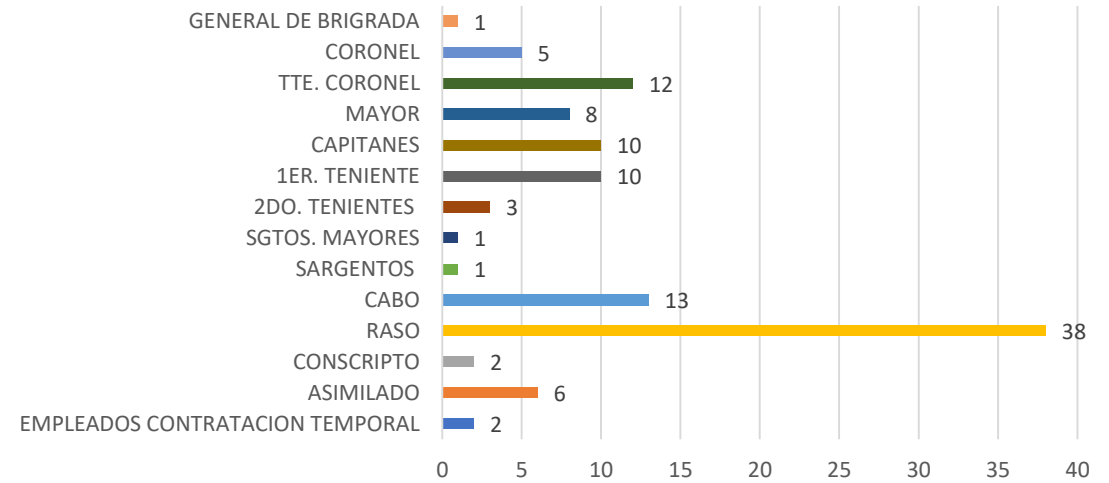
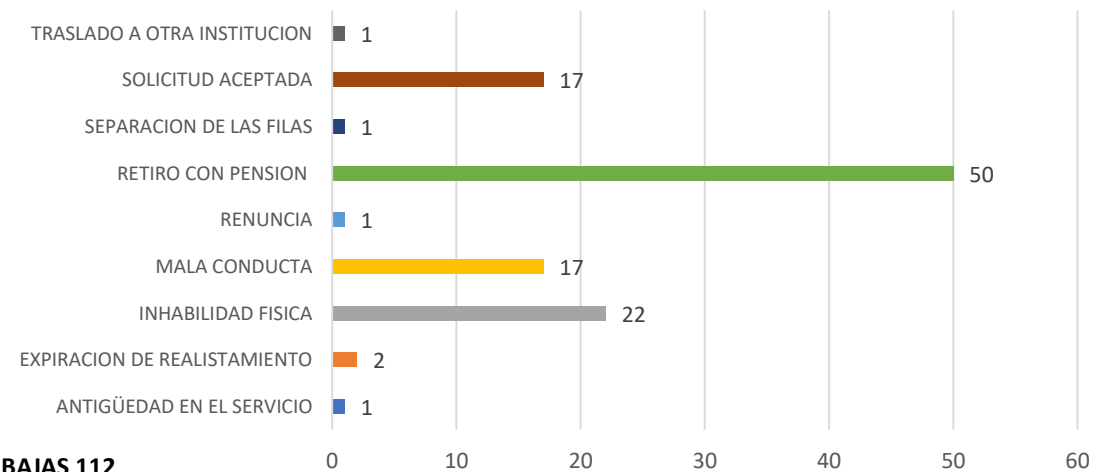
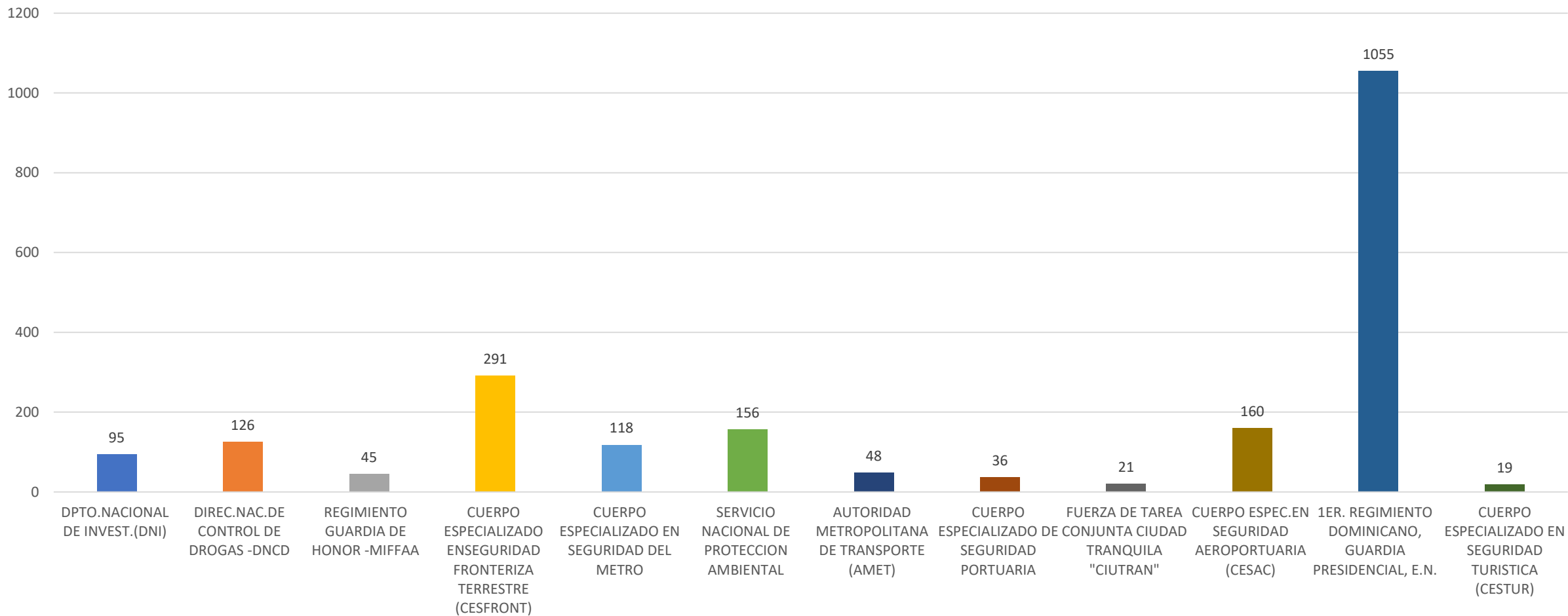


GRÁFICO NO. 4
FUERZA AÉREA DE REPÚBLICA DOMINICANA
RELACIÓN DE BAJAS, CANCELACION DE NOMBRAMIENTO Y RETIROS
POR RANGO
ENERO 2018



TOTAL DE BAJAS 112

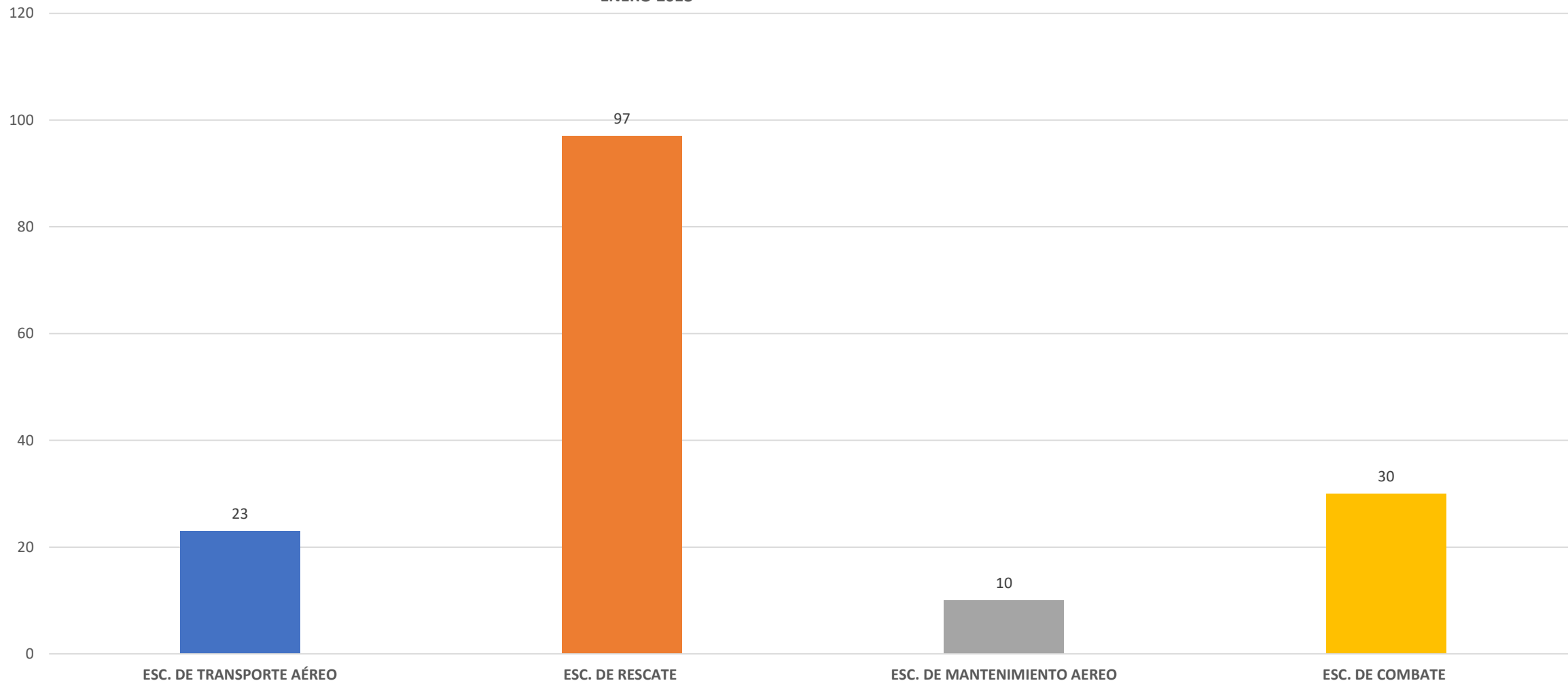
GRÁFICO NO. 5
FUERZA AÉREA DE REPÚBLICA DOMINICANA
RELACIÓN DE PERSONAL QUE PRESTA
SERVICIO EN DEPENDENCIAS DEL ESTADO
ENERO 2018



TOTAL DE ACTIVIDADES 2,170

OPERACIONES

GRAFICO NO. 1
FUERZA AÉREA DE REPUBLICA DOMINICANA
RELACIÓN DE VUELOS REALIZADOS
POR ESCUADRON
ENERO 2018



TOTAL DE ACTIVIDADES 160



HOSPITAL MILITAR DOCENTE “DR. RAMÓN DE LARA”

RESUMEN ESTADÍSTICO

ENERO 2018

GRAFICO NO. 1
HOSPITAL MILITAR DR. RAMON DE LARA
RELACIÓN DE CONSULTAS
REALIZADAS
ENERO 2018

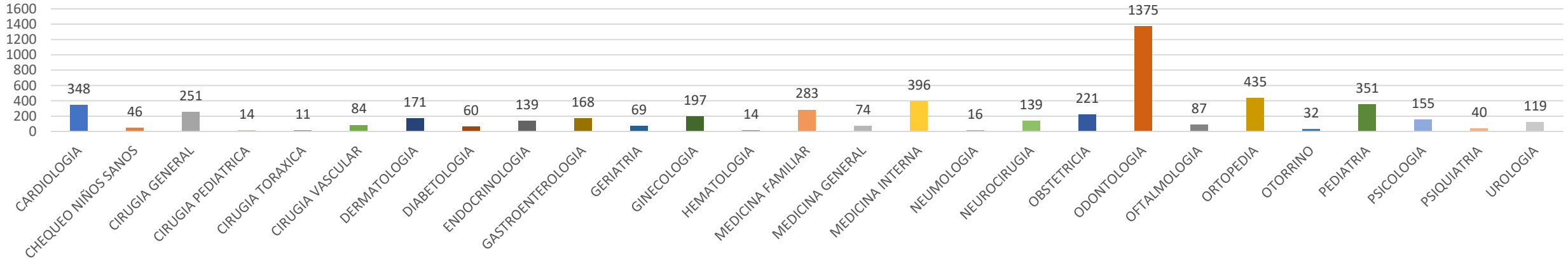
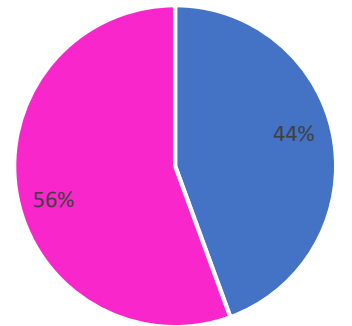


GRAFICO NO. 2
HOSPITAL MILITAR DR. RAMON DE LARA
RELACION PORCENTUAL DE CONSULTAS
REALIZADAS POR SEXO
ENERO 2018

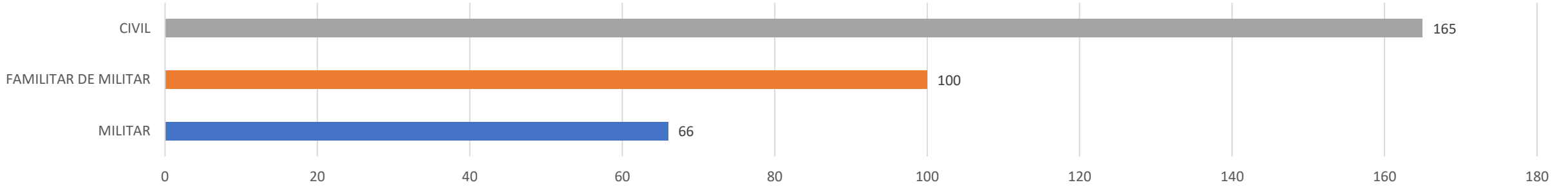
TOTAL DE CONSULTAS 5,295



■ MASCULINO ■ FEMENINO

ATENCIONES POR CATEGORIAS

GRAFICO NO. 1
HOSPITAL MILITAR DR. RAMON DE LARA
RELACION DE INGRESOS
POR CATEGORIA DE ATENCIONES
ENERO 2018



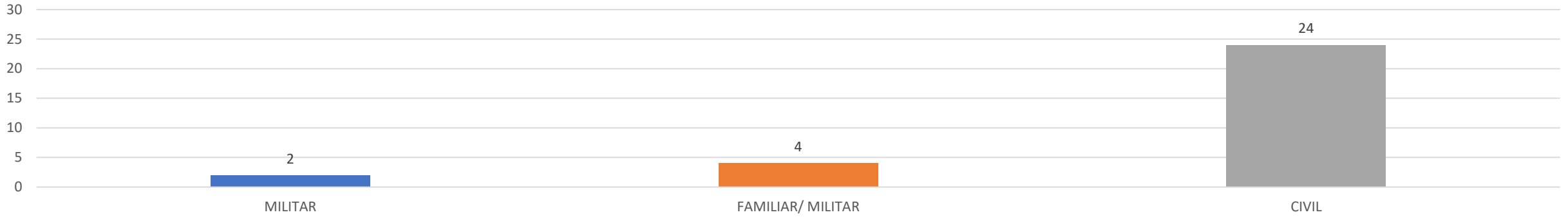
TOTAL DE INGRESOS 331

GRAFICO NO. 2
HOSPITAL MILITAR DR. RAMON DE LARA
RELACION DE EMERGENCIAS
ATENDIDAS POR CATEGORIA DE ATENCIONES
ENERO 2018



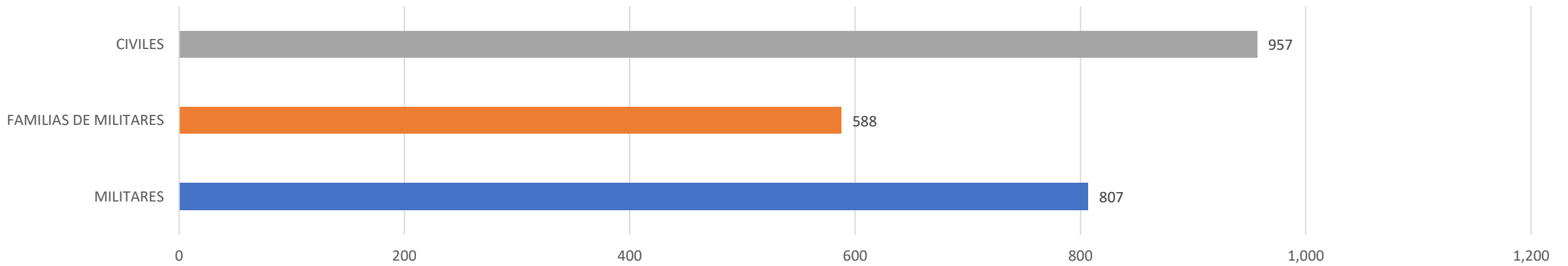
TOTAL DE EMERGENCIAS 4,717

GRAFICO NO. 3
HOSPITAL MILITAR DR. RAMON DE LARA
RELACION DE PARTOS REALIZADOS
POR CATEGORIA
ENERO 2018



TOTAL DE PARTOS 30

GRAFICO NO. 4
HOSPITAL MILITAR DR. RAMON DE LARA
RELACION DE CONSULTAS REALIZADAS
POR CATEGORIA DE ATENCIONES
ENERO 2018



TOTAL DE CONSULTAS 2,352

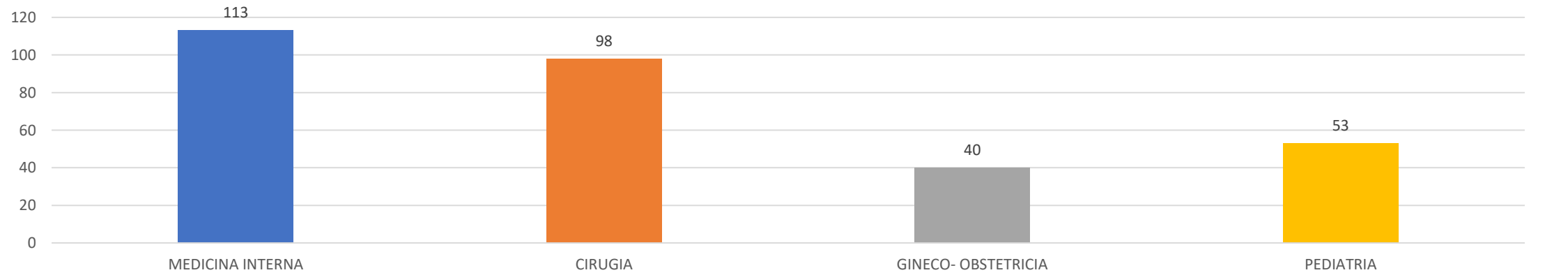
INGRESOS Y EGRESOS

GRAFICO NO. 1
HOSPITAL MILITAR DOCENTE DR. RAMÓN DE LARA
RELACIÓN DE INGRESOS
POR ESPECIALIDAD
ENERO 2018



TOTAL DE INGRESOS 337

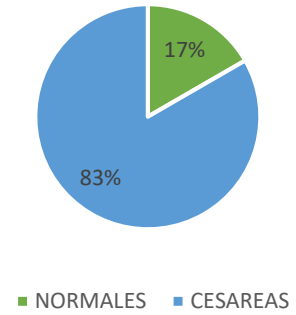
GRAFICO NO. 2
HOSPITAL MILITAR DOCENTE DR. RAMÓN DE LARA
RELACIÓN DE EGRESOS
POR ESPECIALIDAD
ENERO 2018



TOTAL DE EGRESOS 304

PARTOS

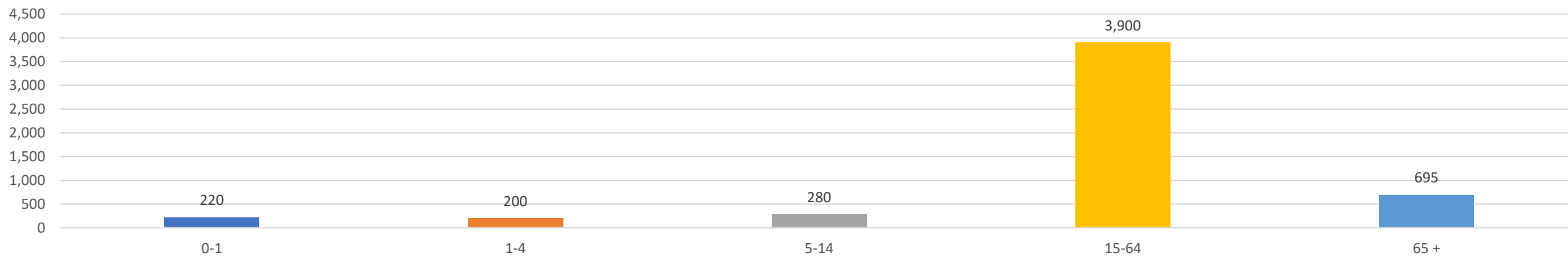
GRAFICO NO. 1
HOSPITAL MILITAR DOCENTE DR. RAMÓN DE LARA
RELACIÓN PORCENTUAL DE PARTOS
POR TIPO
ENERO 2018



TOTAL DE PARTOS 30

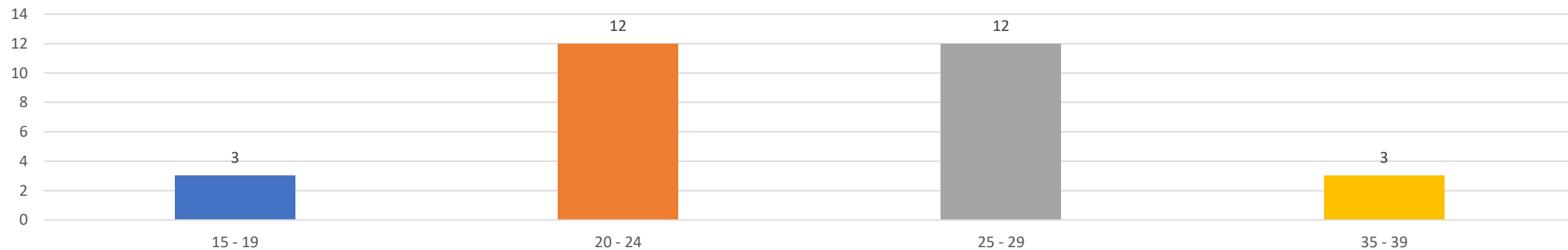
GRUPOS DE EDAD

GRAFICO NO. 1
HOSPITAL MILITAR DOCENTE DR. RAMÓN DE LARA
RELACIÓN DE CONSULTAS REALIZADAS
POR GRUPO DE EDAD
ENERO 2018



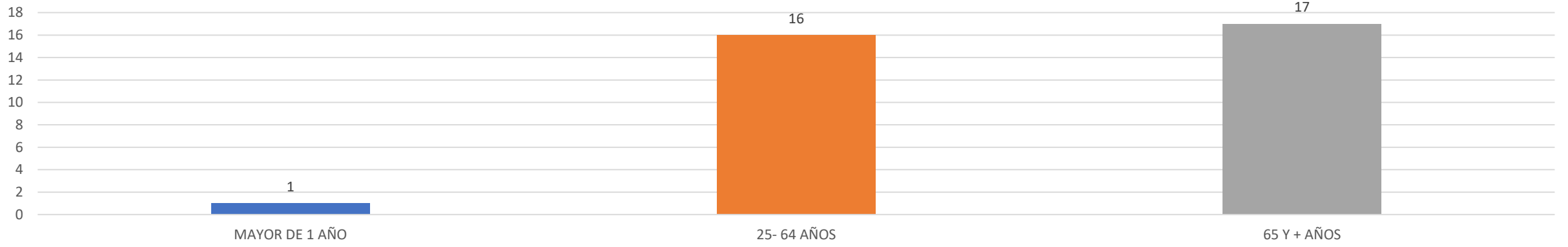
TOTAL DE CONSULTAS 5,295

GRAFICO NO. 2
HOSPITAL MILITAR DOCENTE DR. RAMON DE LARA
RELACIÓN DE PARTOS REALIZADOS
POR GRUPO DE EDAD
ENERO 2018



TOTAL DE PARTOS 30

GRAFICO NO. 2
HOSPITAL MILITAR DOCENTE DR. RAMON DE LARA
RELACIÓN DE FALLECIMIENTOS OCURRIDOS
POR GRUPO DE EDAD
ENERO 2018





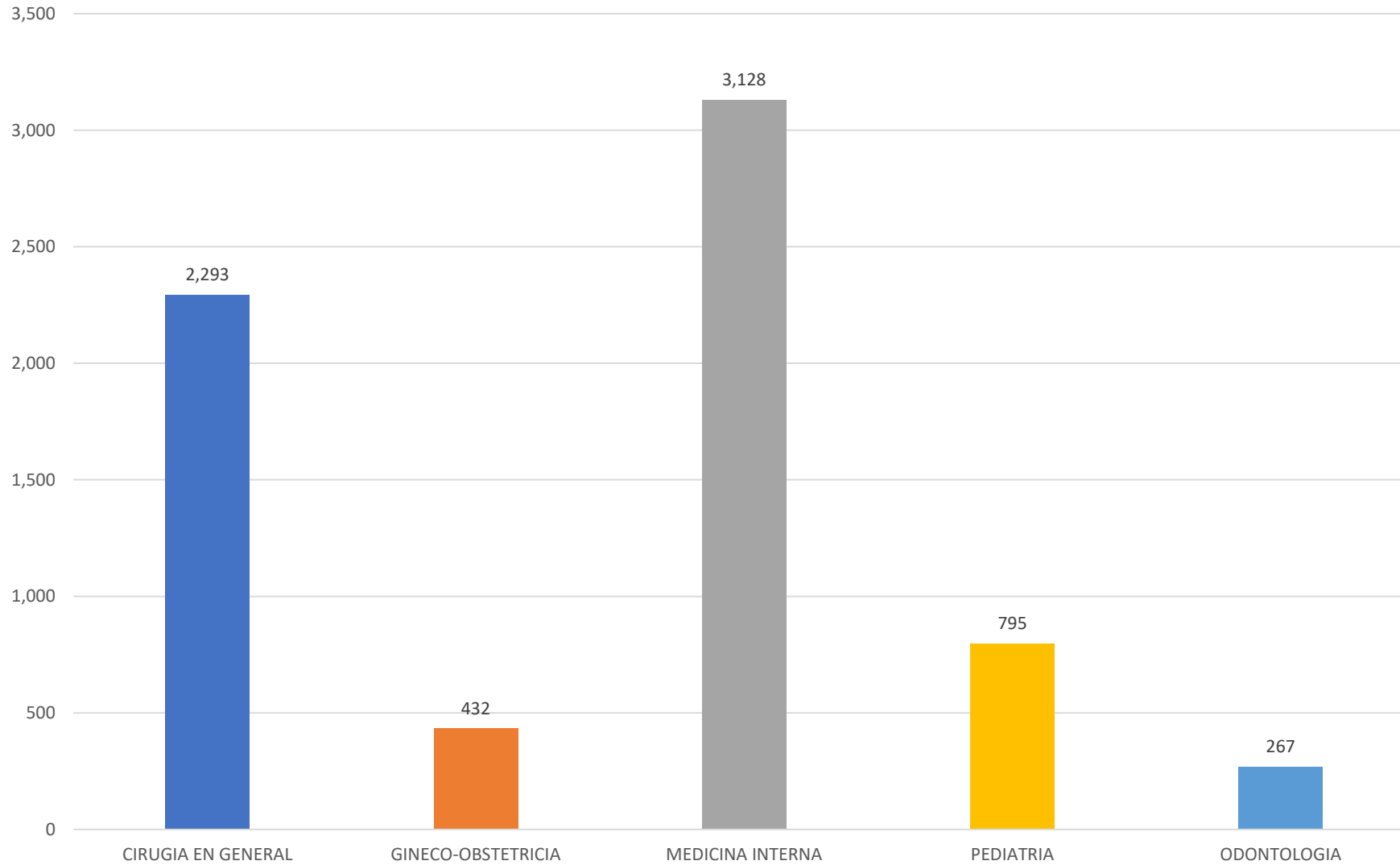
HOSPITAL CENTRAL DE LAS FUERZAS ARMADAS RESUMEN ESTADÍSTICO

ENERO 2018

CONSULTAS

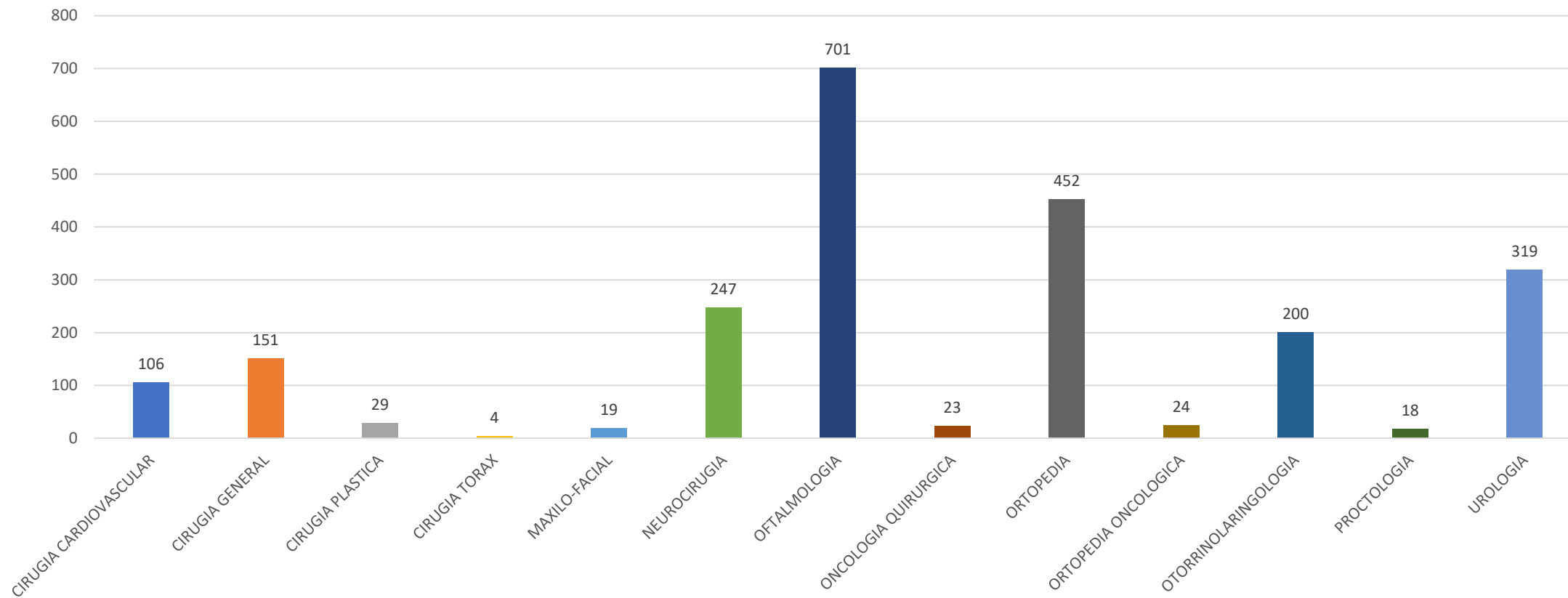
GRÁFICO NO.1
HOSPITAL CENTRAL DE LAS FUERZAS ARMADAS
CONSULTAS TOTALES REALIZADAS POR ESPECIALIDAD
ENERO 2018

TOTAL DE CONSULTA 6,915



CIRUGIA GENERAL

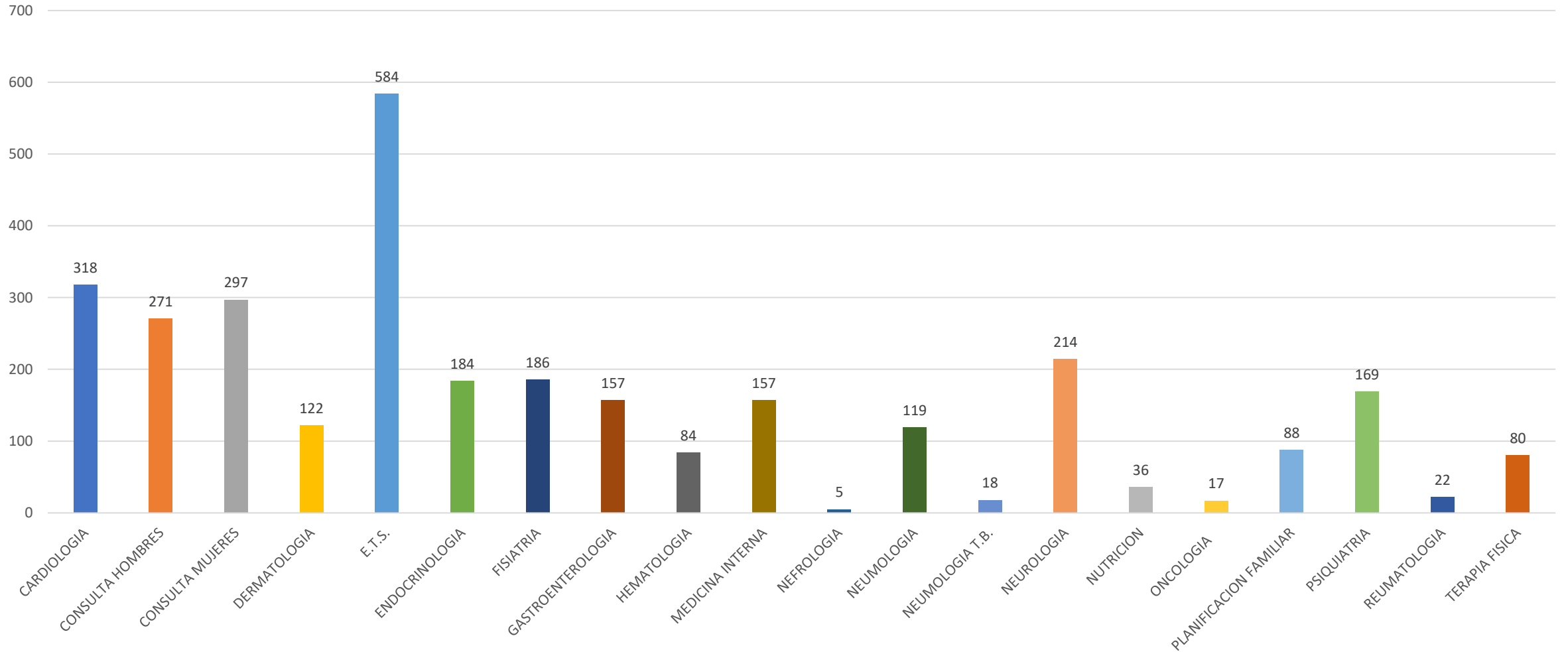
GRÁFICO NO.1
HOSPITAL CENTRAL DE LAS FUERZAS ARMADAS
CONSULTAS DE CIRUGIA GENERAL
ENERO 2018



TOTAL DE CONSULTAS 2,293

MEDICINA INTERNA

GRÁFICO NO.1
HOSPITAL CENTRAL DE LAS FUERZAS ARMADAS
CONSULTAS DE MEDICINA INTERNA
ENERO 2018



TOTAL DE CONSULTAS 3,128

GINECO-OBSTETRICIA

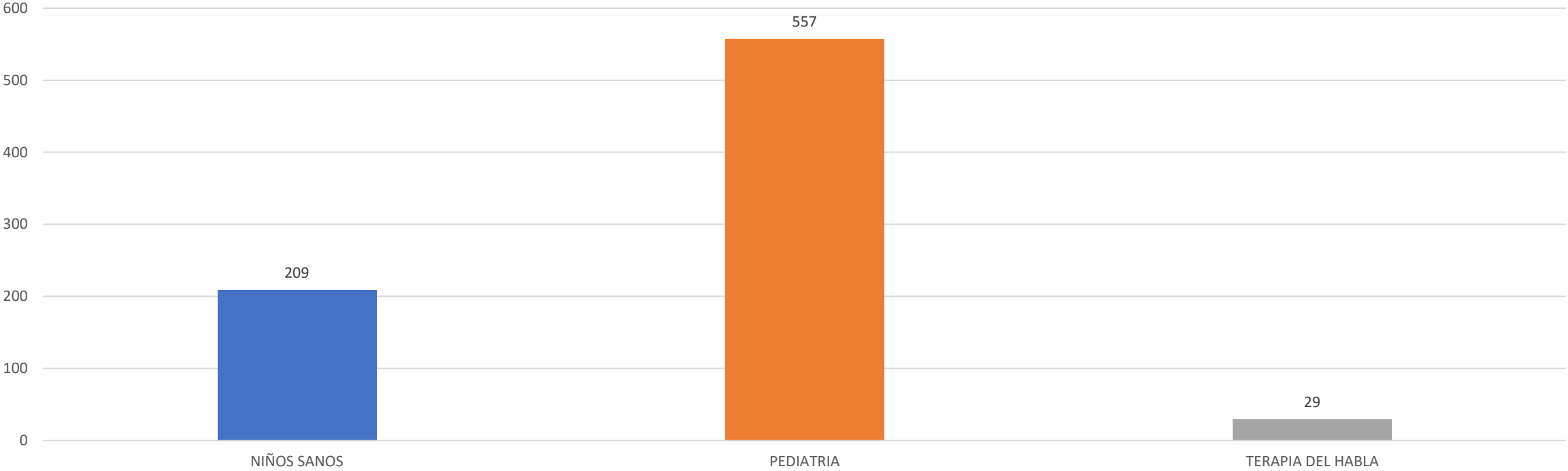
GRÁFICO NO.1
HOSPITAL CENTRAL DE LAS FUERZAS ARMADAS
CONSULTAS DE GINECO-OBSTETRICIA
ENERO 2018



TOTAL DE CONSULTAS 432

PEDIATRIA

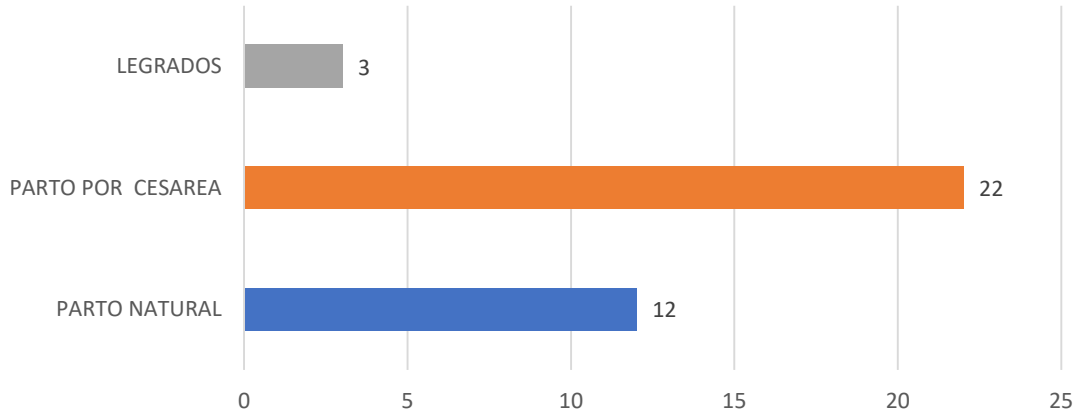
GRÁFICO NO.1
HOSPITAL CENTRAL DE LAS FUERZAS ARMADAS
CONSULTAS DE PEDIATRIA
ENERO 2018



TOTAL DE CONSULTAS 795

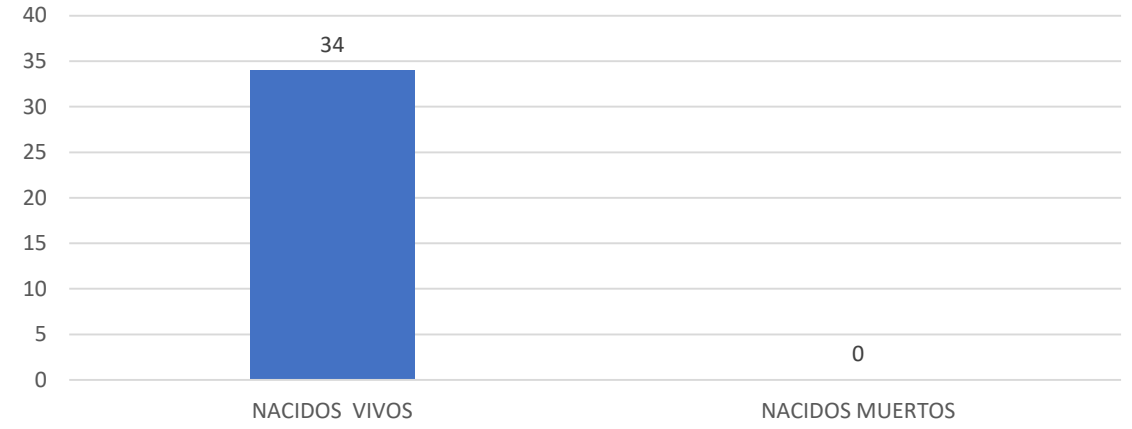
PARTOS Y NACIMIENTOS

GRÁFICO NO.1
HOSPITAL CENTRAL DE LAS FUERZAS ARMADAS
NACIMIENTOS Y LEGRADOS
ENERO 2018



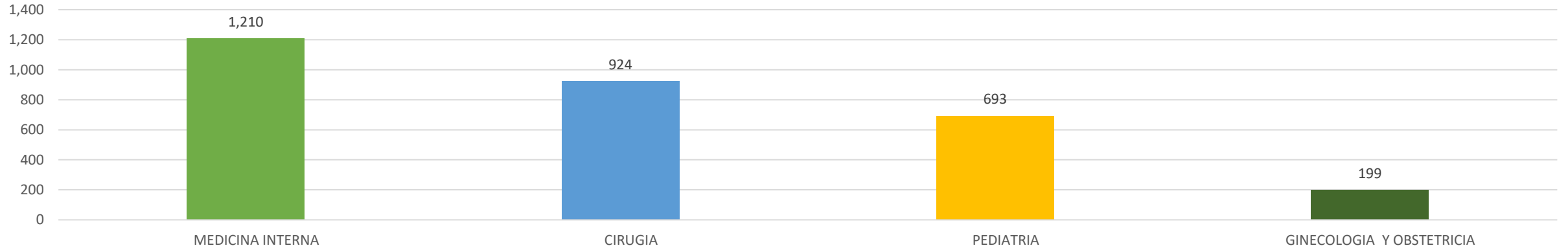
TOTAL DE PARTOS 37

GRÁFICO NO.2
HOSPITAL CENTRAL DE LAS FUERZAS ARMADAS
NACIMIENTOS POR CONDICIÓN
ENERO 2018



HOSPITAL CENTRAL DE LAS FUERZAS ARMADAS EMERGENCIAS

GRÁFICO NO.1
HOSPITAL CENTRAL DE LAS FUERZAS ARMADAS
EMERGENCIAS OCURRIDAS
POR ESPECIALIDAD
ENERO 2018

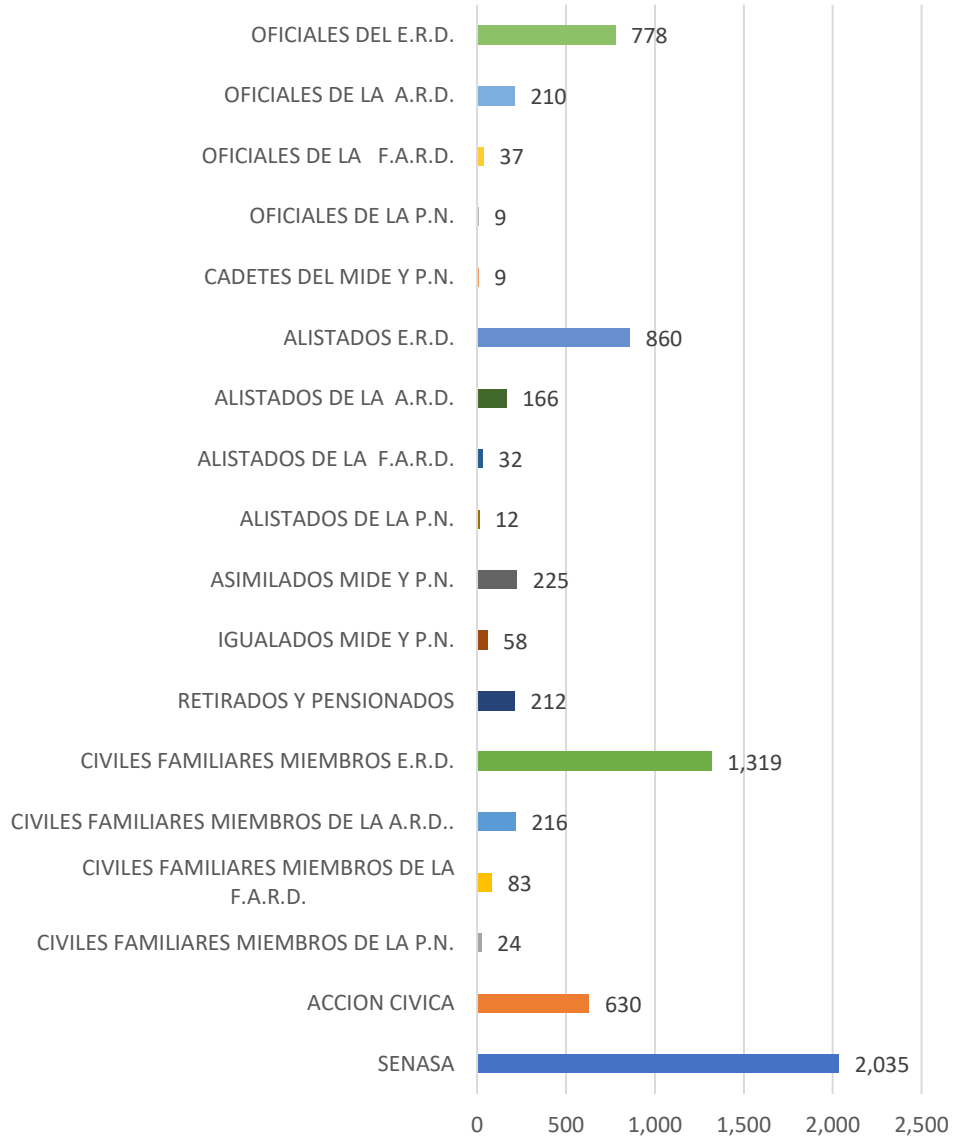


TOTAL DE EMERGENCIAS 3,026

HOSPITAL CENTRAL DE LAS FUERZAS ARMADAS

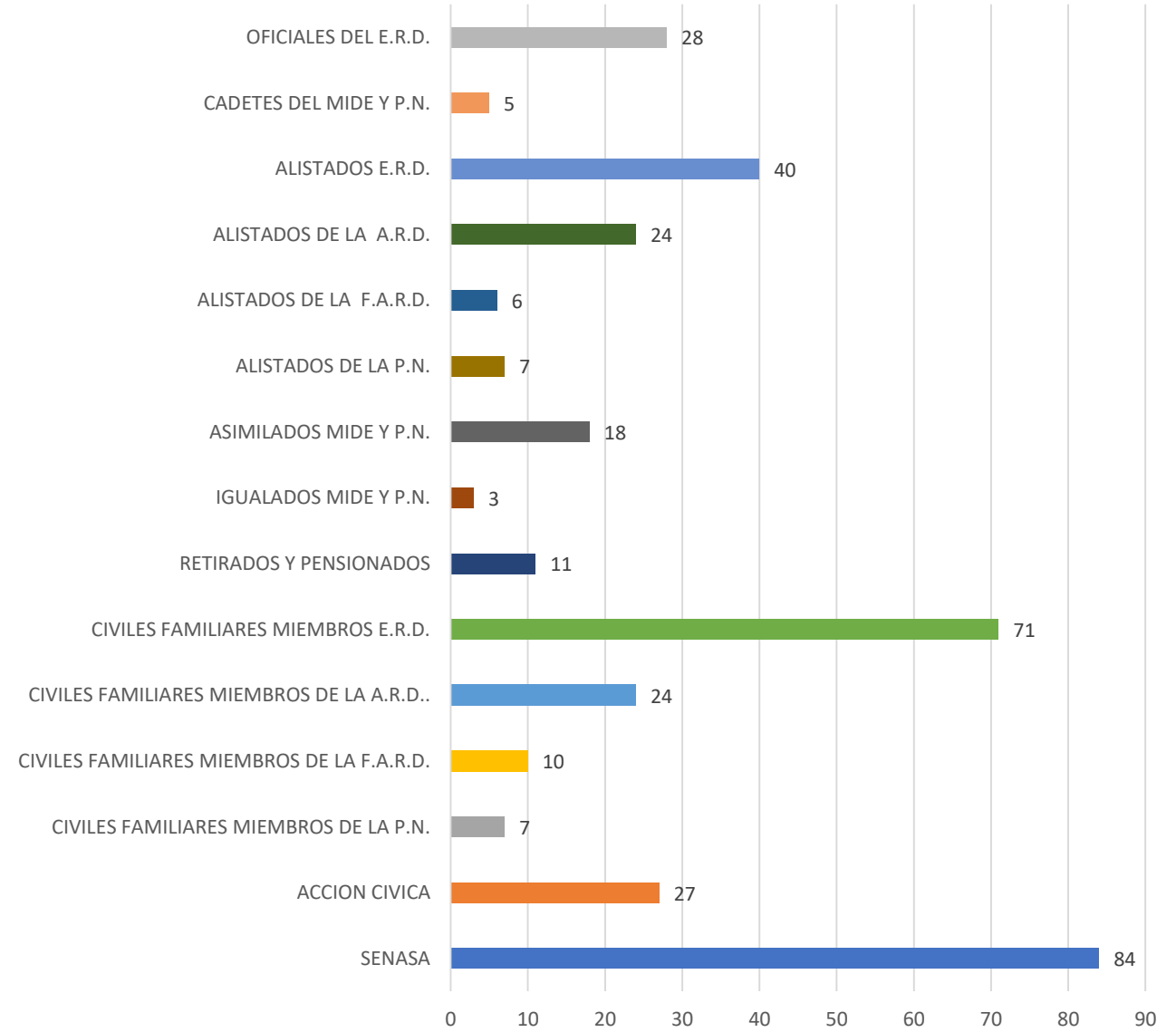
RESUMEN POR CATEGORIA

GRÁFICO NO.1
HOSPITAL CENTRAL DE LAS FUERZAS ARMADAS
CONSULTAS POR CATEGORIA
ENERO 2018



TOTAL DE CONSULTAS 6,915

GRÁFICO NO.2
HOSPITAL CENTRAL DE LAS FUERZAS ARMADAS
INGRESOS POR CATEGORIA
ENERO 2018



TOTAL DE INGRESOS 3

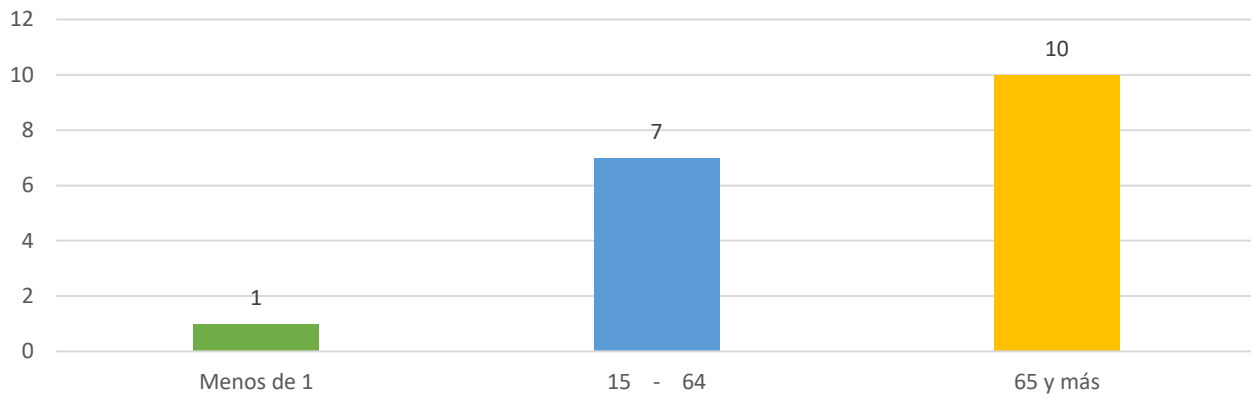
GRÁFICO NO.3
HOSPITAL CENTRAL DE LAS FUERZAS ARMADAS
DEFUNCIONES OCURRIDAS
POR CATEGORIA
DEFUNCIONES
ENERO 2018



TOTAL DE DEFUNCIONES 18

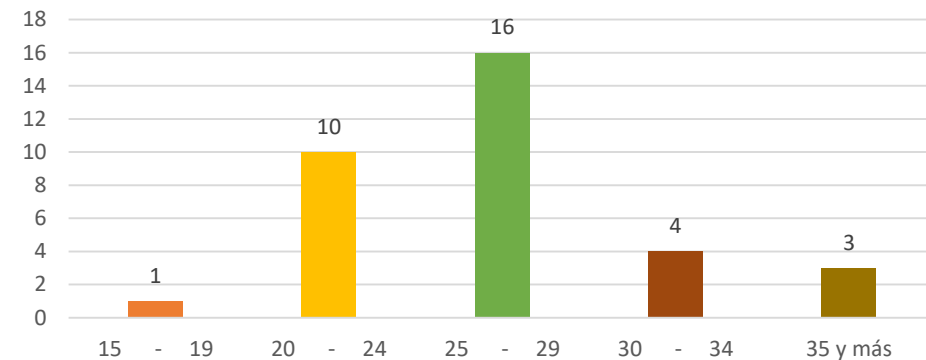
GRUPOS DE EDAD

GRÁFICO NO.1
HOSPITAL CENTRAL DE LAS FUERZAS ARMADAS
DEFUNCIONES OCURRIDAS
POR GRUPOS DE EDAD
ENERO 2018



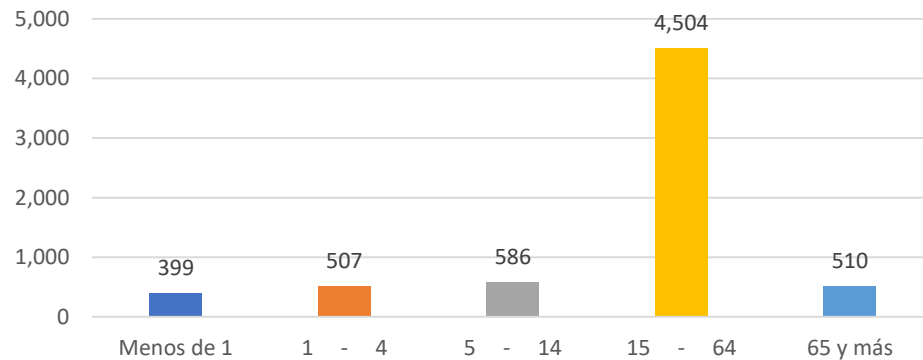
TOTAL DE DEFUNCIONES 18

GRÁFICO NO.2
HOSPITAL CENTRAL DE LAS FUERZAS ARMADAS
MUJERES PARTURIENTAS
POR GRUPOS DE EDAD
ENERO 2018



TOTAL MUJERES PARTURIENTAS 34

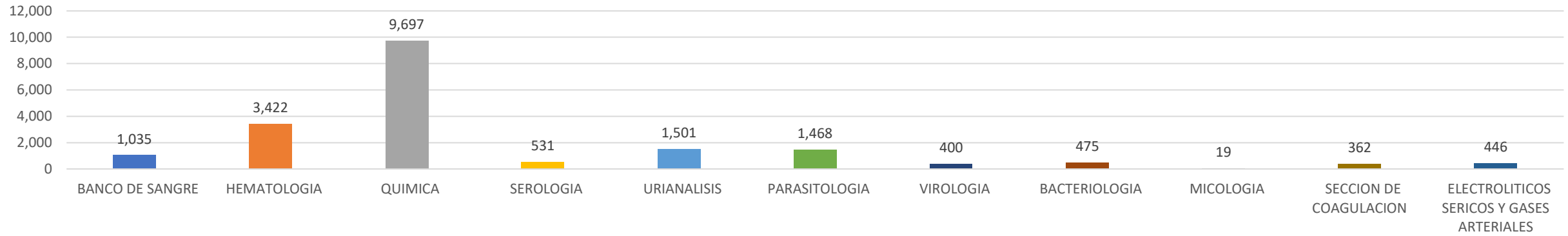
GRÁFICO NO.3
HOSPITAL CENTRAL DE LAS FUERZAS ARMADAS
ATENCIÓNES MÉDICAS
POR GRUPOS DE EDAD
ENERO 2018



TOTAL POBLACIÓN ATENDIDA 6,506

LABORATORIO CLÍNICO

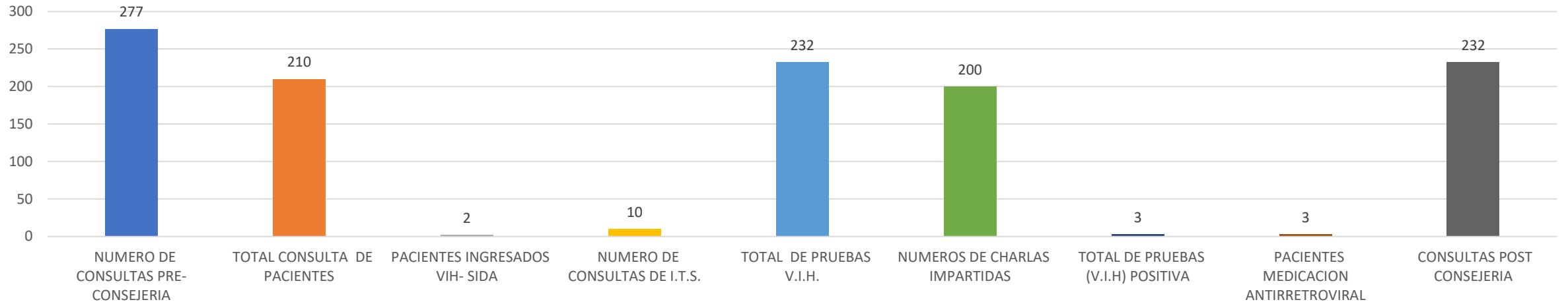
GRÁFICO NO.1
HOSPITAL CENTRAL DE LAS FUERZAS ARMADAS
ACTIVIDADES DEL ÁREA DE LABORATORIO CLÍNICO
ENERO 2018



TOTAL DE PRUEBAS 19,356

ETS

GRÁFICO NO.1
HOSPITAL CENTRAL DE LAS FUERZAS ARMADAS
CONSULTAS REALIADAS EN EL DEPARTAMENTO DE ETS
ENERO 2018



TOTAL DE CONSULTAS 1,169

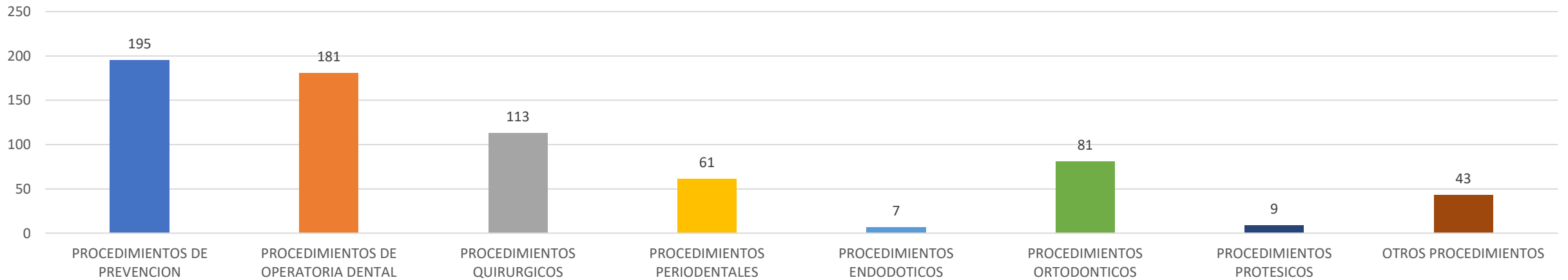
ODONTOLOGIA

GRÁFICO NO.1
HOSPITAL CENTRAL DE LAS FUERZAS ARMADAS
PROCEDIMIENTOS REALIZADOS POR EL DEPTO
DE ODONTOLOGIA POR PARENTESCO
ENERO 2018



TOTAL DE PROCEDIMIENTOS
383

GRÁFICO NO.2
HOSPITAL CENTRAL DE LAS FUERZAS ARMADAS
PROCEDIMIENTOS REALIZADOS POR EL DEPTO
DE ODONTOLOGIA
ENERO 2018



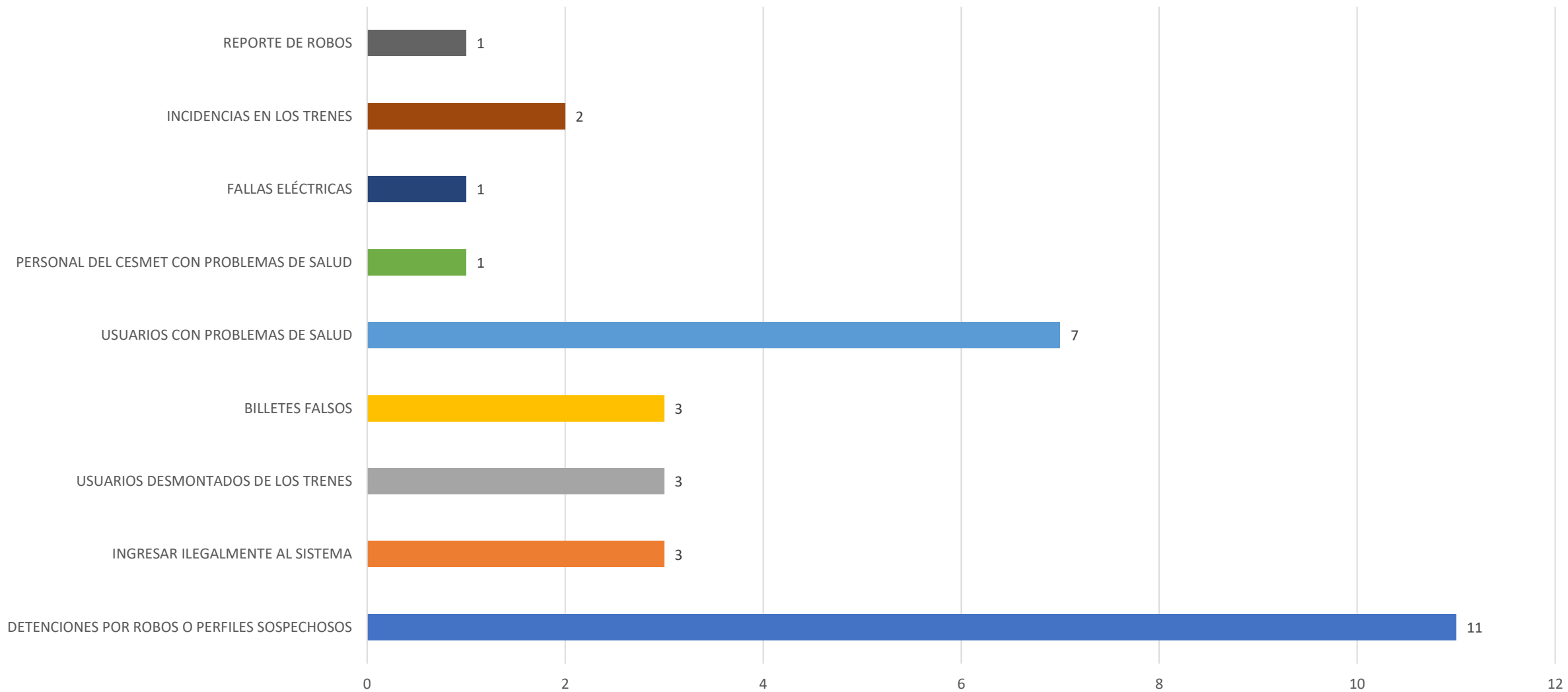
TOTAL DE BENEFICIADOS 690



CUERPO ESPECIALIZADO PARA LA SEGURIDAD DEL METRO DE SANTO DOMINGO (CESMET)

ENERO 2018

**GRÁFICO NO.1
CESMET
REPORTE DE LAS NOVEDADES OCURRIDAS
CON MAYOR FRECUENCIA
ENERO 2018**




TOTAL DE ACTIVIDADES 32



Cuerpo Especializado para la Seguridad Fronteriza Terrestre, CESFRONT

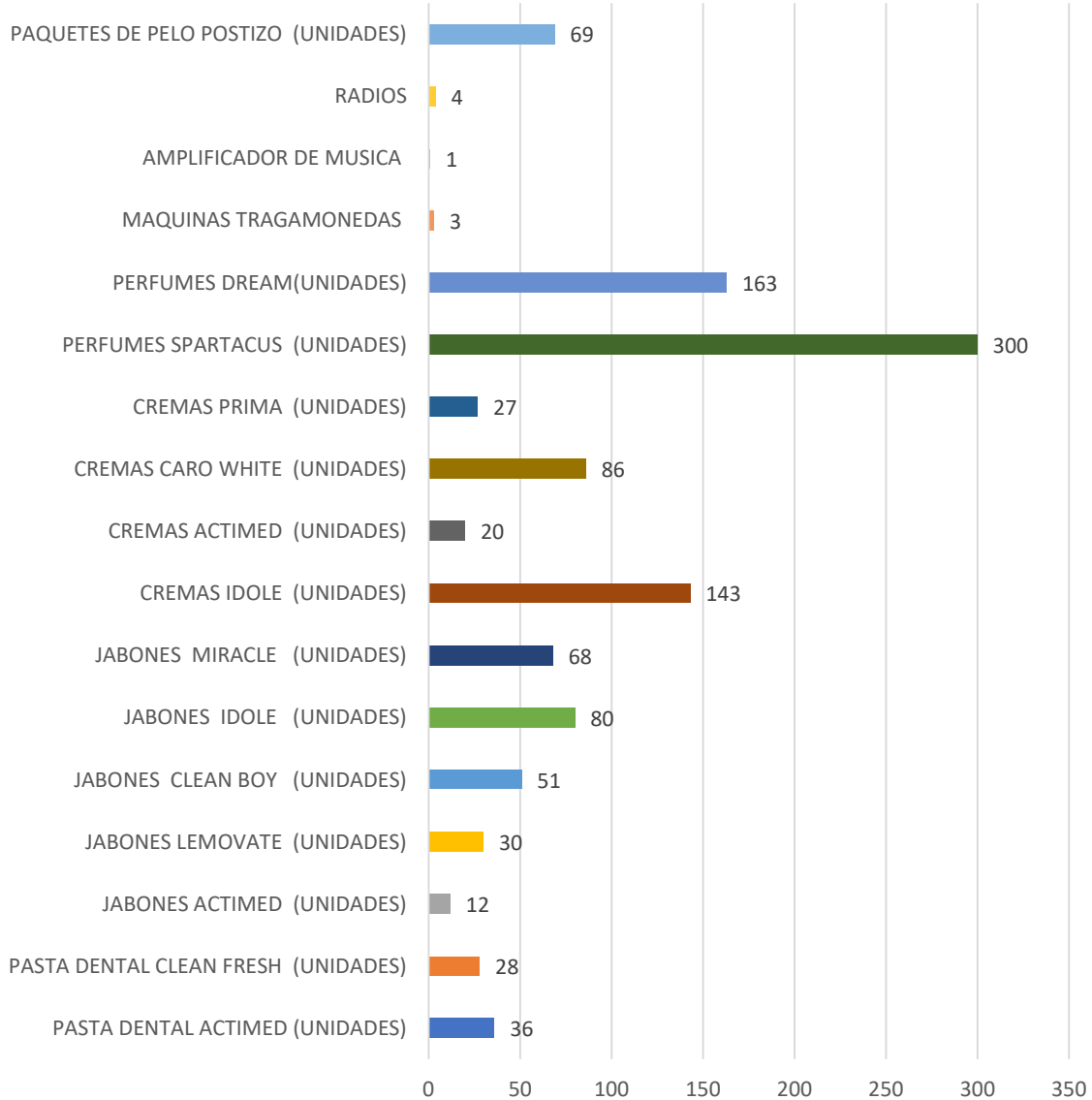
ENERO 2018

GRAFICO NO. 1
CESFRONT
RELACIÓN DE INDOCUMENTADOS
DETENIDOS POR NACIONALIDAD
ENERO 2018



TOTAL DE DETENIDOS 1,170

**GRAFICO NO. 2
CESFRONT
RELACIÓN DE INCAUTACIONES EN LA FRONTERA
DOMINICO-HAITIANA
ENERO 2018**



**GRAFICO NO. 3
CESFRONT
RELACIÓN DE INCAUTACIONES EN LA FRONTERA
DOMINICO-HAITIANA
ENERO 2018
CONT**

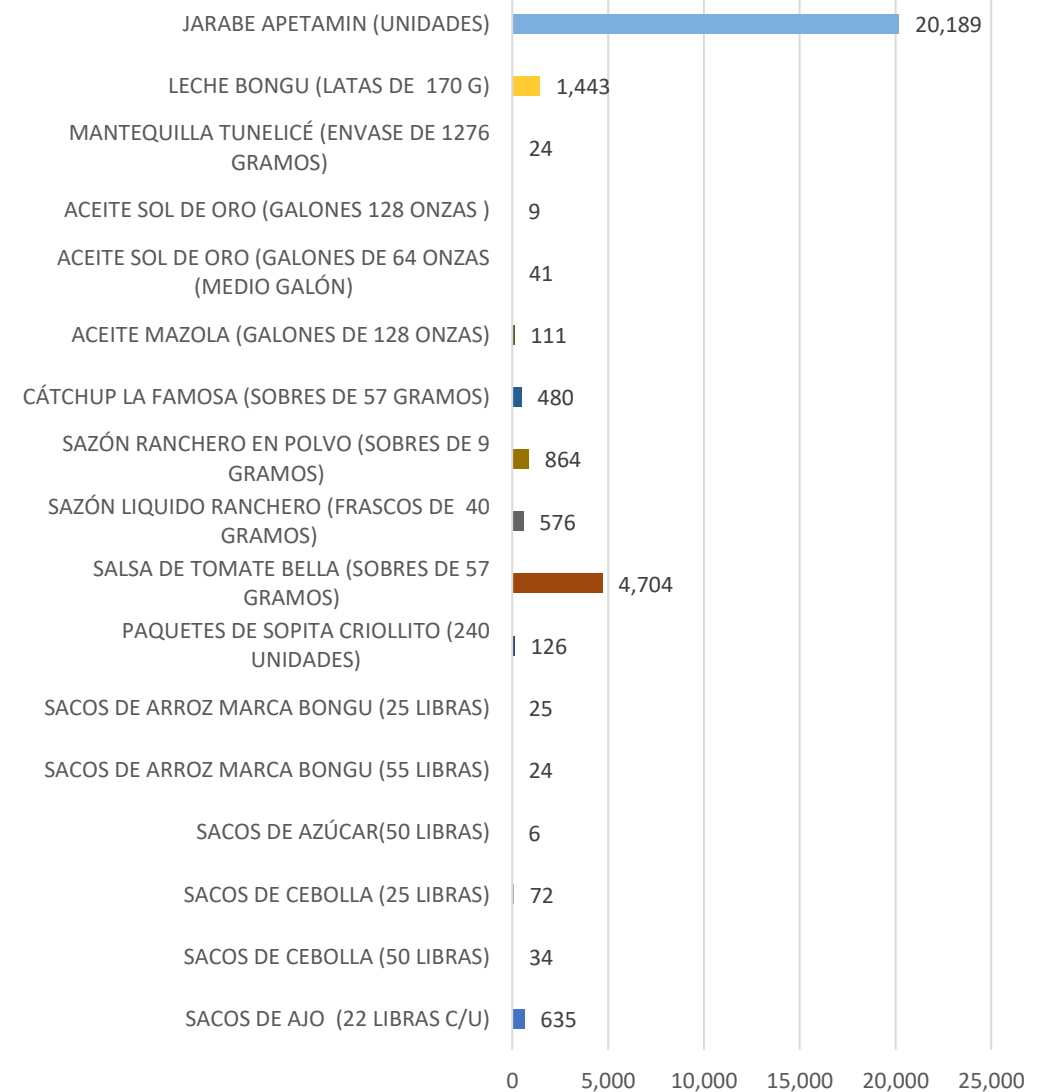


GRAFICO NO. 4
CESFRONT
RELACIÓN DE BEBIDAS ALCOHOLICAS Y CIGARRILLOS
RETENIDAS EN LA FRONTERA
DOMINICO-HAITIANA
POR TIPO
ENERO 2018

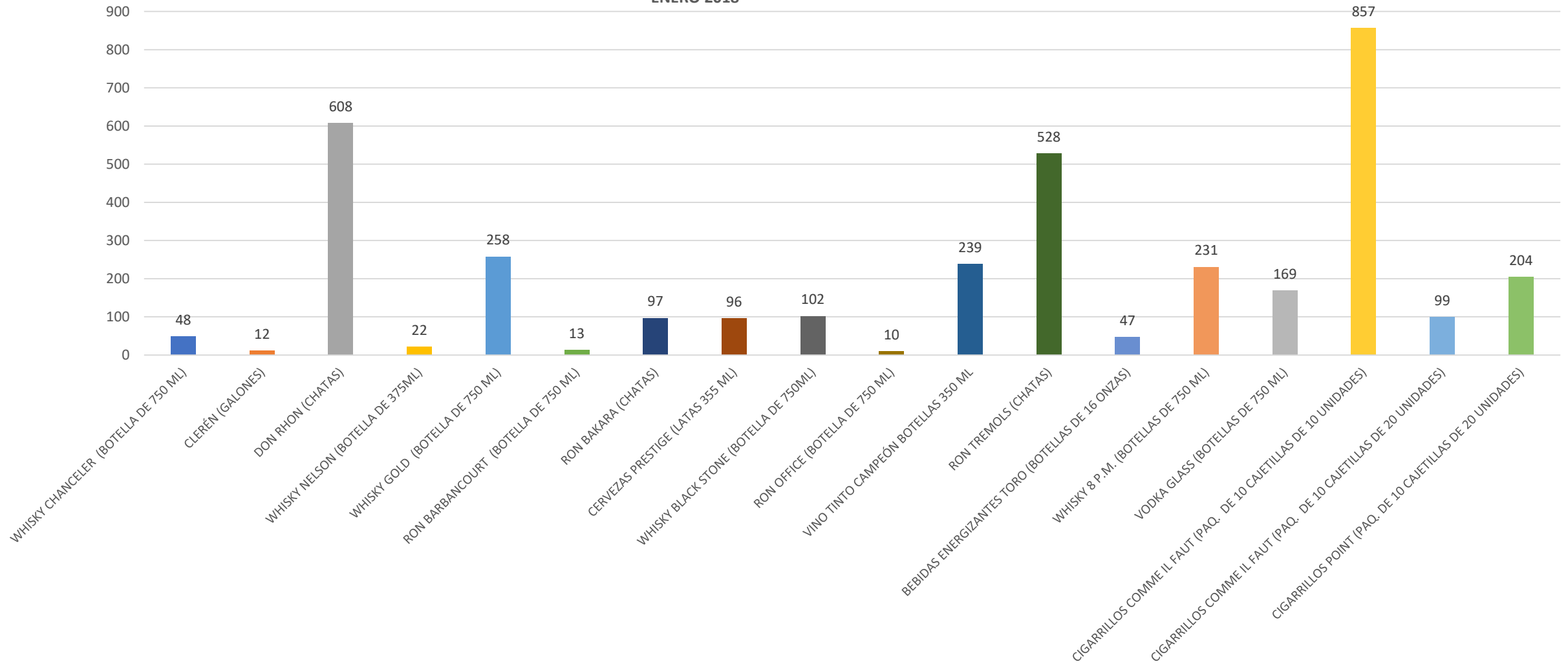


GRAFICO NO. 5
CESFRONT
RELACIÓN DE VEHÍCULOS RETENIDOS EN LA FRONTERA
DOMINICO-HAITIANA
POR TIPO
ENERO 2018



TOTAL DE VEHICULOS 71

GRAFICO NO. 6
CESFRONT
RELACIÓN DE ARMAS,
SUSTANCIAS CONTROLADAS Y COMBUSTIBLE
INCAUTADAS EN LA FRONTERA
DOMINICO HAITIANA
ENERO 2018

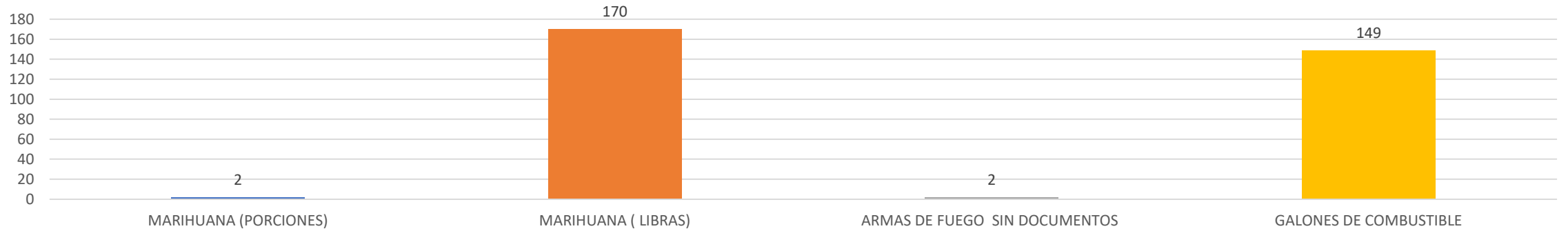
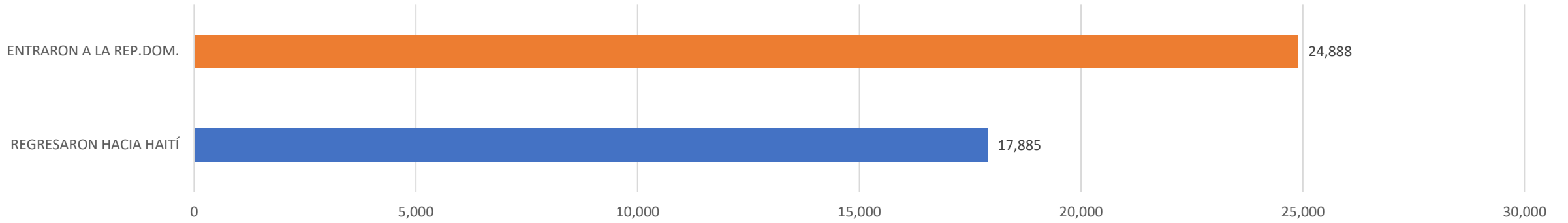


GRAFICO NO. 7
CESFRONT
RELACIÓN DEL TRAFICO DE PERSONAS
POR LA FRONTERA DOMINICO HAITIANA
ENERO 2018





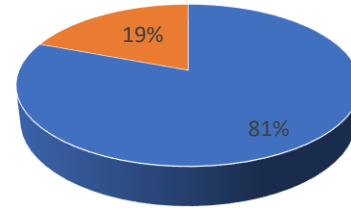
CESTUR

ENERO 2018

SUSTRACCIONES

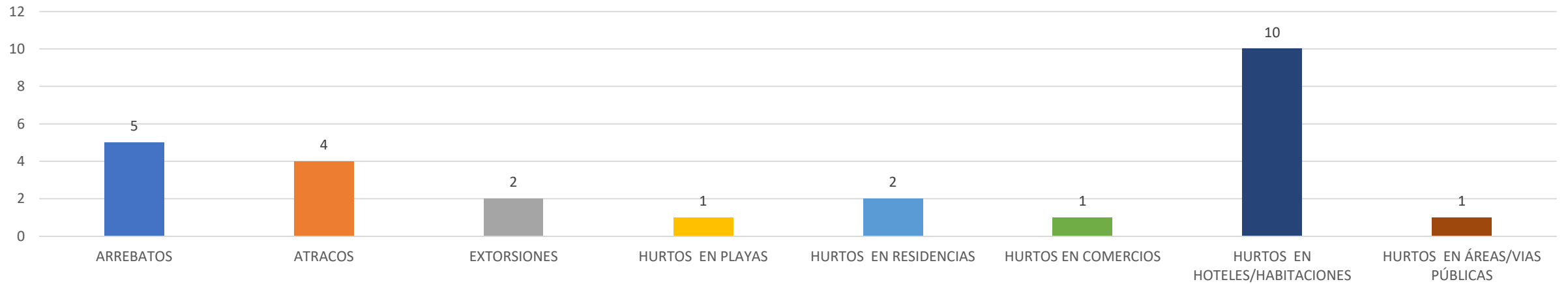
**GRÁFICO NO.1
CESTUR
REGISTRO PORCENTUAL DE SUSTRACCIONES
EN ZONAS TURISTICAS DEL PAIS
POR ESTATUS
ENERO 2018**

**RESIDENTES 05
TURISTAS 21**



■ TURSITA ■ RESIDENTE

**GRÁFICO NO.2
CESTUR
REGISTRO DE SUSTRACCIONES
EN ZONAS TURISTICAS DEL PAÍS
POR CIRCUNSTANCIA
ENERO 2018**

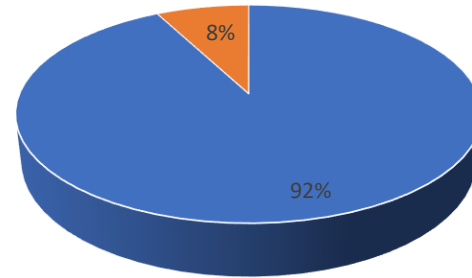


TOTAL DE SUSTRACCIONES 26

HERIDOS

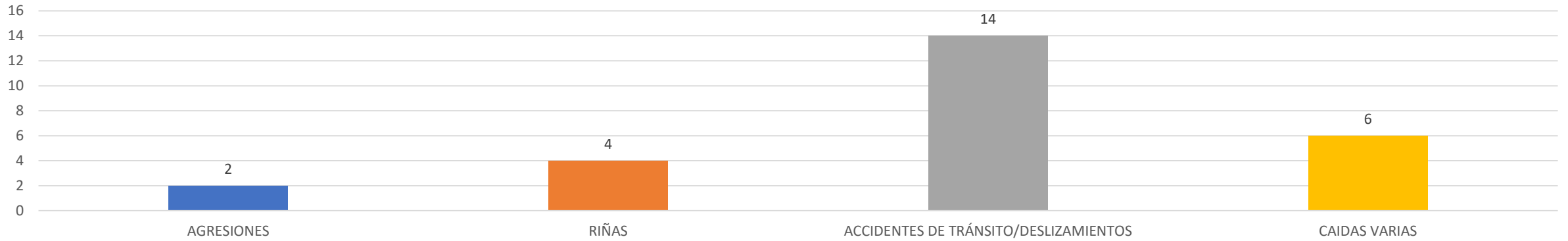
**GRÁFICO NO.1
 CESTUR
 REGISTRO PORCENTUAL DE HERIDOS
 EN ZONAS TURISTICAS DEL PAIS
 POR ESTATUS
 ENERO 2018**

**RESIDENTES 02
 TURISTAS 24**



■ TURISTA ■ RESIDENTE

**GRÁFICO NO.2
 CESTUR
 REGISTRO DE HERIDOS
 EN ZONAS TURISTICAS DEL PAIS
 POR CIRCUNSTANCIA
 ENERO 2018**

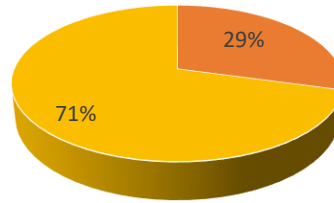


TOTAL DE HERIDOS 26

DETENCIONES

**GRÁFICO NO.1
CESTUR
REGISTRO PORCENTUAL DE DETENCIONES
EN ZONAS TURISTICAS DEL PAIS
POR ESTATUS
ENERO 2018**

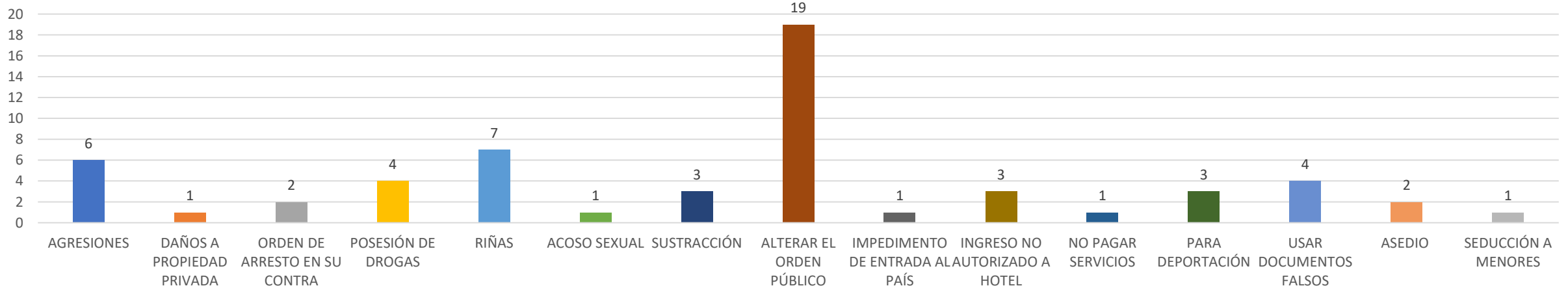
**RESIDENTES 17
TURISTAS 41**



RESIDENTES ■ TURISTA ■

TOTAL DE DETENCIONES 58

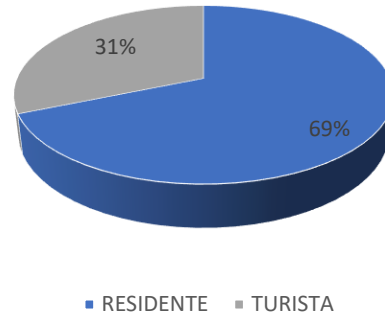
**GRÁFICO NO.2
CESTUR
REGISTRO DE DETENCIONES
EN ZONAS TURISTICAS DEL PAIS
POR CIRCUNSTANCIA
ENERO 2018**



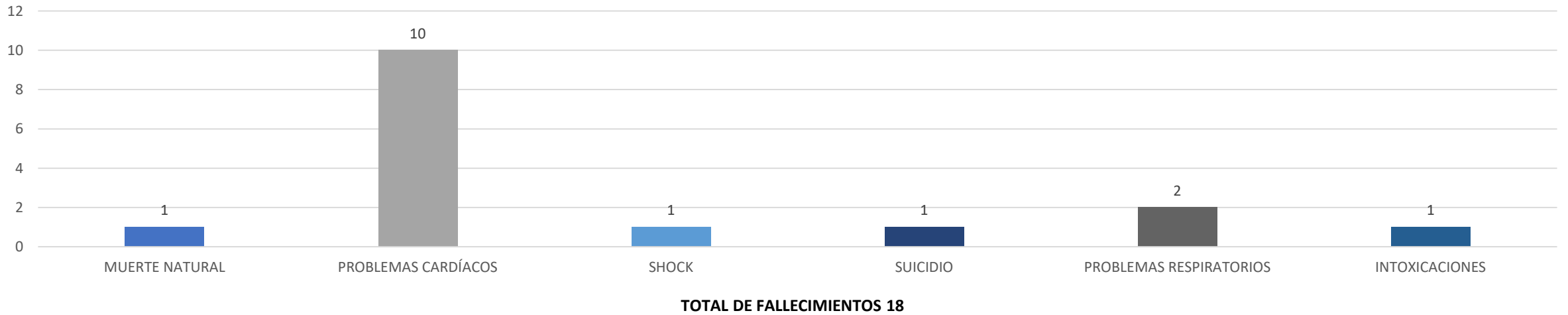
FALLECIMIENTOS

**GRÁFICO NO.1
CESTUR
REGISTRO PORCENTUAL DE FALLECIMIENTOS
EN ZONAS TURISTICAS DEL PAIS
ENERO 2018**

**RESIDENTES 11
TURISTAS 05**



**GRÁFICO NO.2
CESTUR
REGISTRO DE FALLECIMIENTOS
EN ZONAS TURISTICAS DEL PAIS
POR CIRCUNSTANCIA
ENERO 2018**





Cuerpo Especializado de Seguridad Portuaria (CESEP)

Dependencia del Ministerio de Defensa

ENERO 2018

GRAFICO NO.1
CESEP
CUERPO ESPECIALIZADO DE SEGURIDAD PORTUARIA
LLEGADA DE BUQUES DE LOS DIFERENTES PUERTOS
DE REPÚBLICA DOMINICANA
ENERO 2018

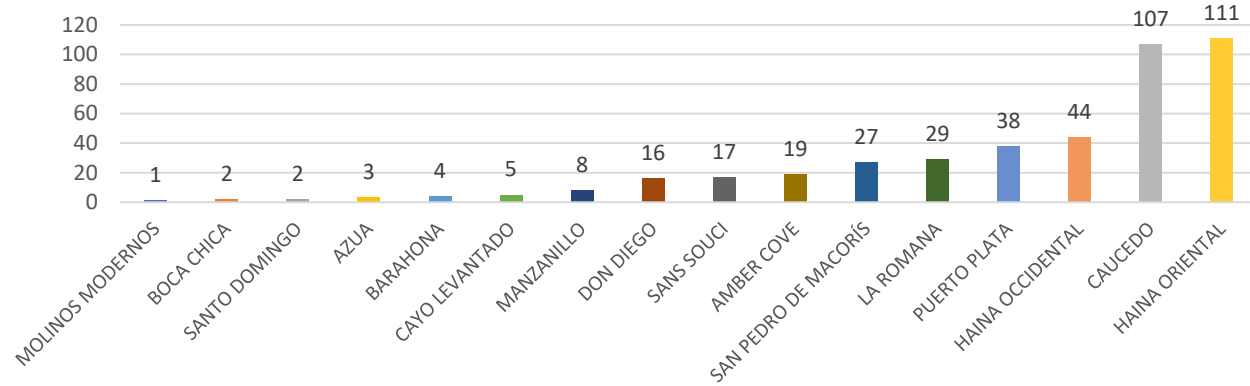
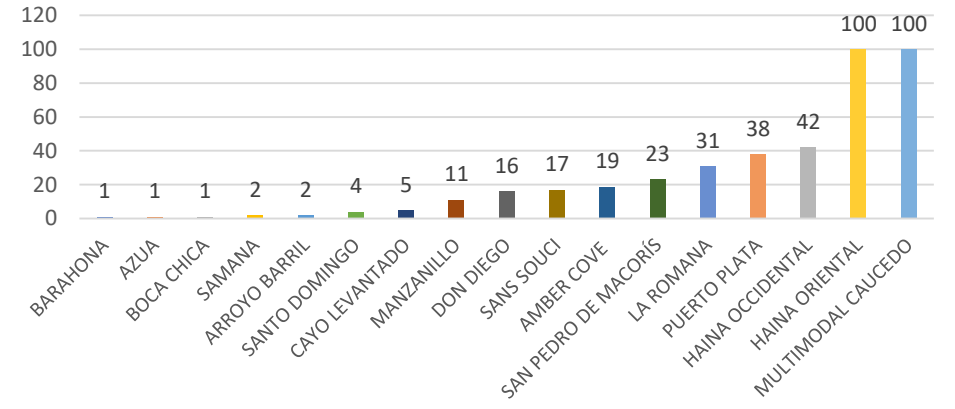
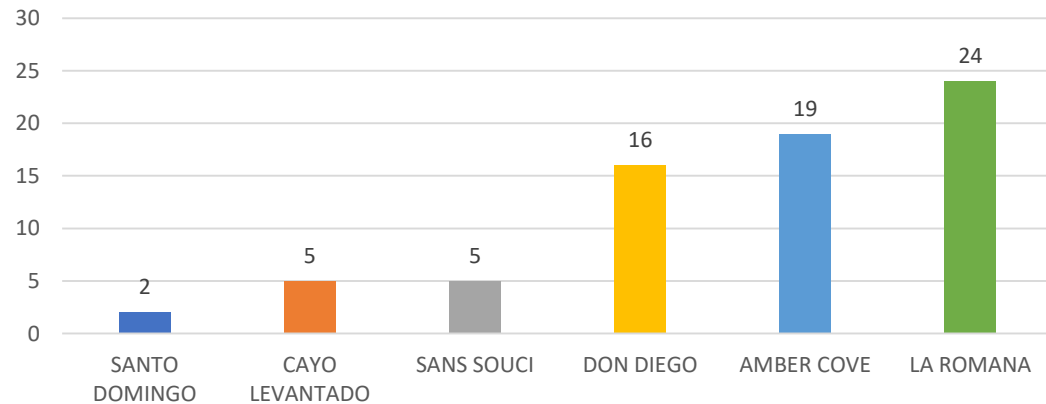


GRAFICO NO.2
CESEP
CUERPO ESPECIALIZADO DE SEGURIDAD PORTUARIA
SALIDA DE BUQUES DE LOS DIFERENTES PUERTOS
ENERO 2018



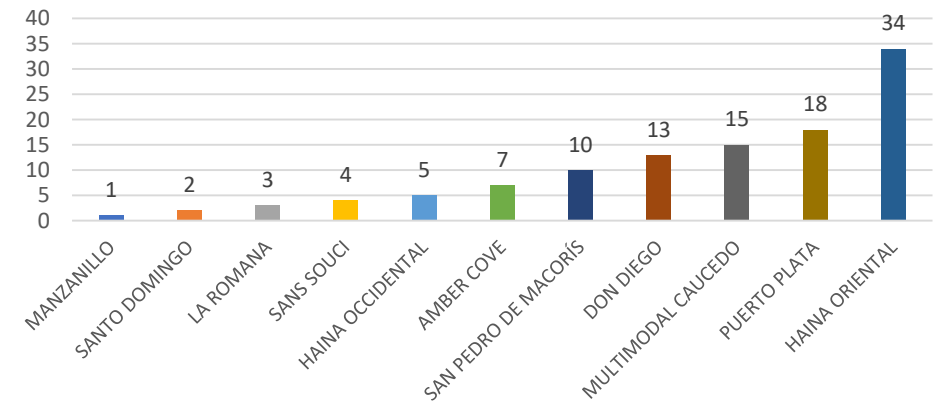
TOTAL SALIDA DE BUQUES 433

GRAFICO NO.3
CESEP
CUERPO ESPECIALIZADO DE SEGURIDAD PORTUARIA
ENTRADA DE BUQUES DE CRUCERO
EN LOS DIFERENTES PUERTOS
DE LA REPÚBLICA DOMINICANA
ENERO 2018



TOTAL DE CRUCEROS 71

GRAFICO NO.4
CESEP
CUERPO ESPECIALIZADO DE SEGURIDAD PORTUARIA
SALIDA DE BUQUES DE LOS DIFERENTES PUERTOS
HACIA ESTADOS UNIDOS
ENERO 2018



TOTAL SALIDA DE BUQUES HACIA EEUU 112

GRAFICO NO.5
CESEP
CUERPO DE SEGURIDAD PORTUARIA
SUSTANCIAS CINTROLADAS HALLADAS
EN LOS DIFERENTES PUERTOS
DE REPÚBLICA DOMINICANA
ENERO 2018

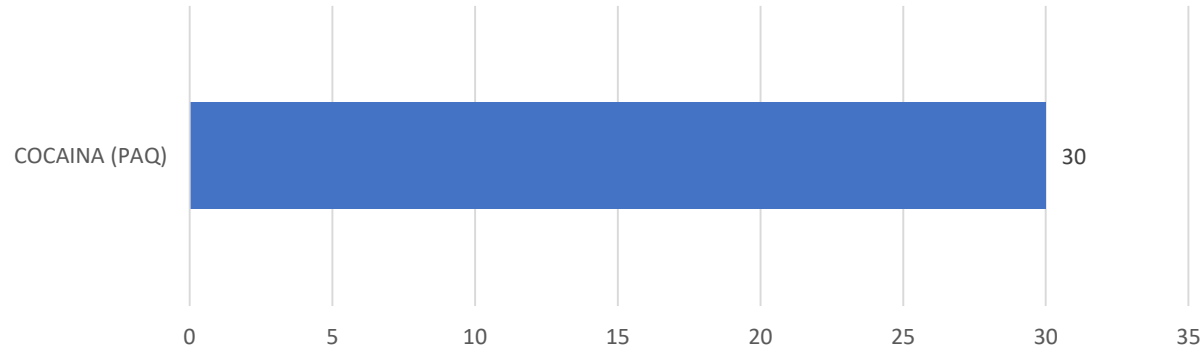
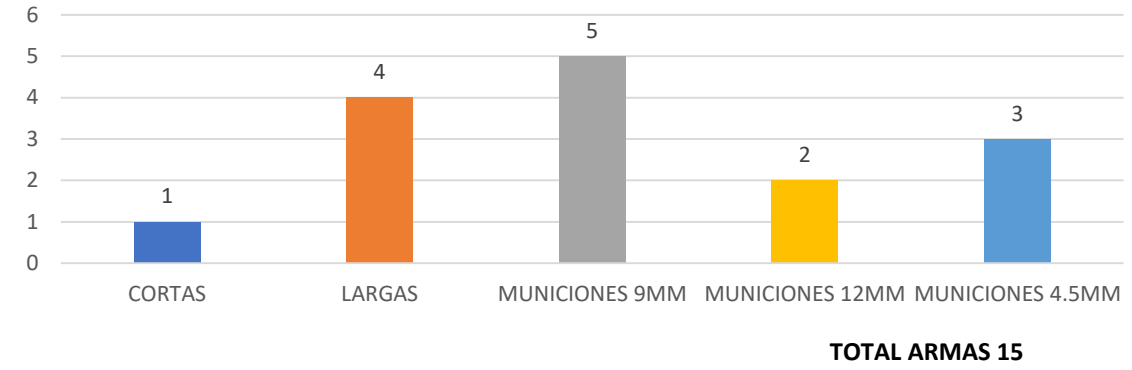


GRAFICO NO.6
CESEP
CUERPO ESPECIALIZADO DE SEGURIDAD PORTUARIA
ARMAS HALLADAS
EN LOS DIFERENTES PUERTOS
DE REPÚBLICA DOMINICANA
ENERO 2018

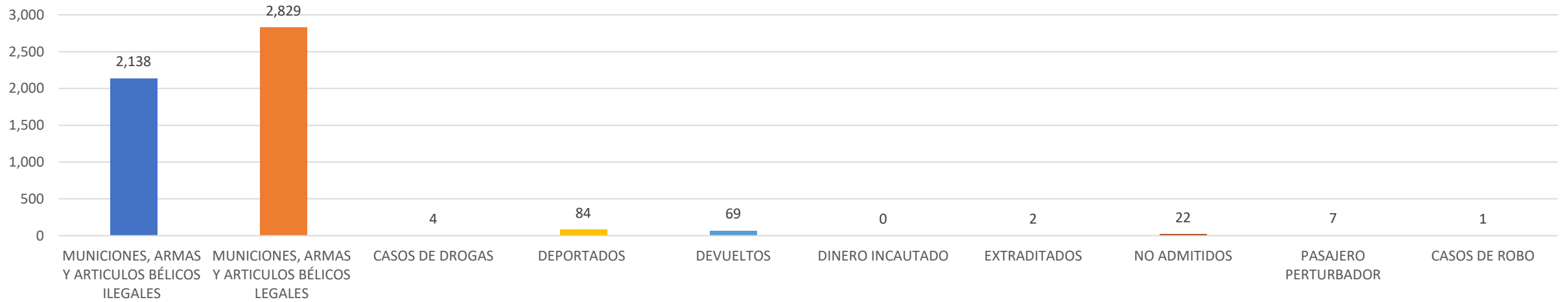




**CUERPO ESPECIALIZADO EN SEGURIDAD
AEROPORTUARIA Y DE LA AVIACIÓN CIVIL
(CESAC)**

ENERO 2018

**GRÁFICO NO.1
CESAC
RELACIÓN DE INCIDENCIAS
POR CASO
ENERO 2018**



TOTAL ACTIVIDADES 5,156

**GRÁFICO NO.2
CESAC
RELACIÓN DE INCIDENCIAS
POR AEROPUERTOS
ENERO 2018**





CUERPO ESPECIALIZADO DE CONTROL DE COMBUSTIBLES (CECCOM)

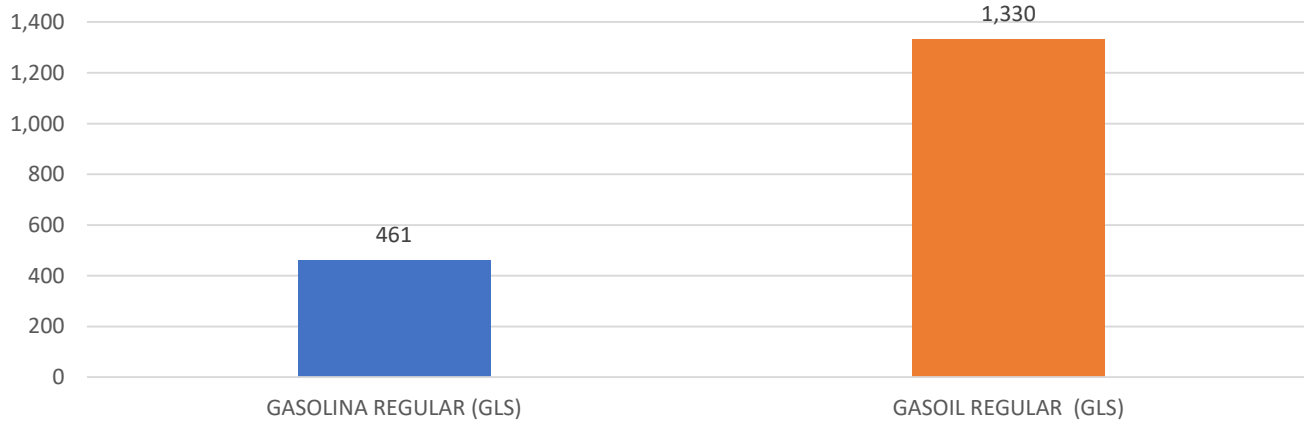
ENERO 2018

**GRÁFICO NO.1
CECCOM
INSPECCIÓN DE VEHÍCULOS
REALIZADOS TIPO DE OPERATIVO
ENERO 2018**

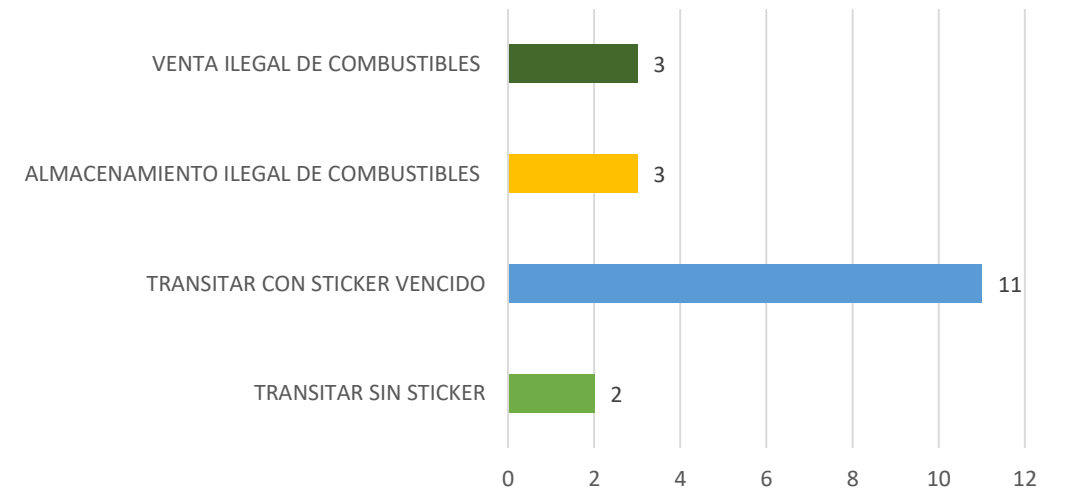



**TOTAL INSPECCIONES A
VEHÍCULOS 87**

**GRÁFICO NO.2
CECCOM
RETENCIONES REALIZADAS
POR TIPO DE COMBUSTIBLE
ENERO 2018**



**GRÁFICO NO.3
CECCOM
VEHÍCULOS RETENIDOS
POR TIPO DE INFRACCIÓN
ENERO 2018**





**COMISIÓN MILITAR Y POLICIAL
MINISTERIO DE OBRAS PÚBLICAS**

ENERO 2018

GRÁFICO NO.1
COMISIÓN MILITAR POLICIAL
CANTIDAD DE ASISTENCIAS EN LAS VÍAS
POR TIPO
ENERO 2018

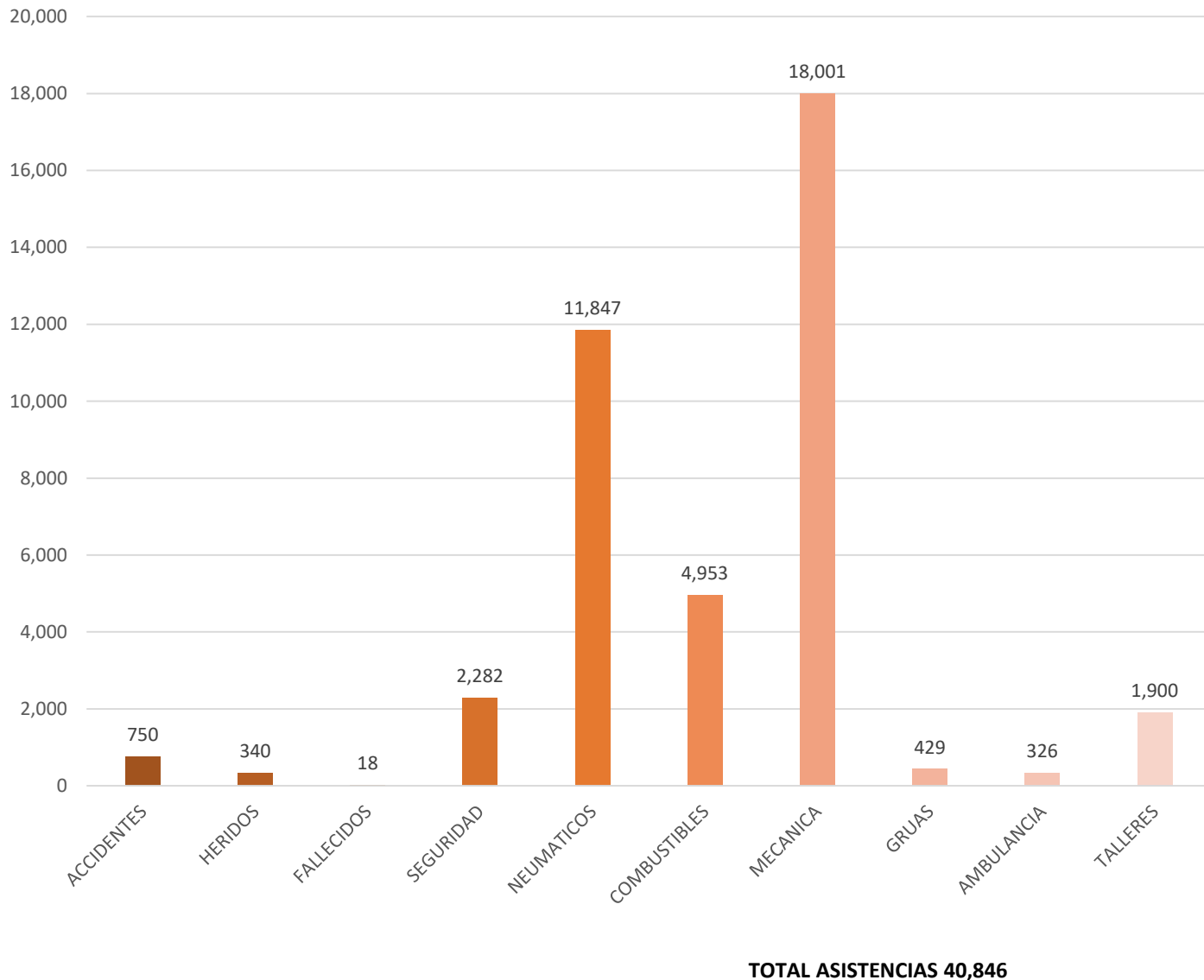
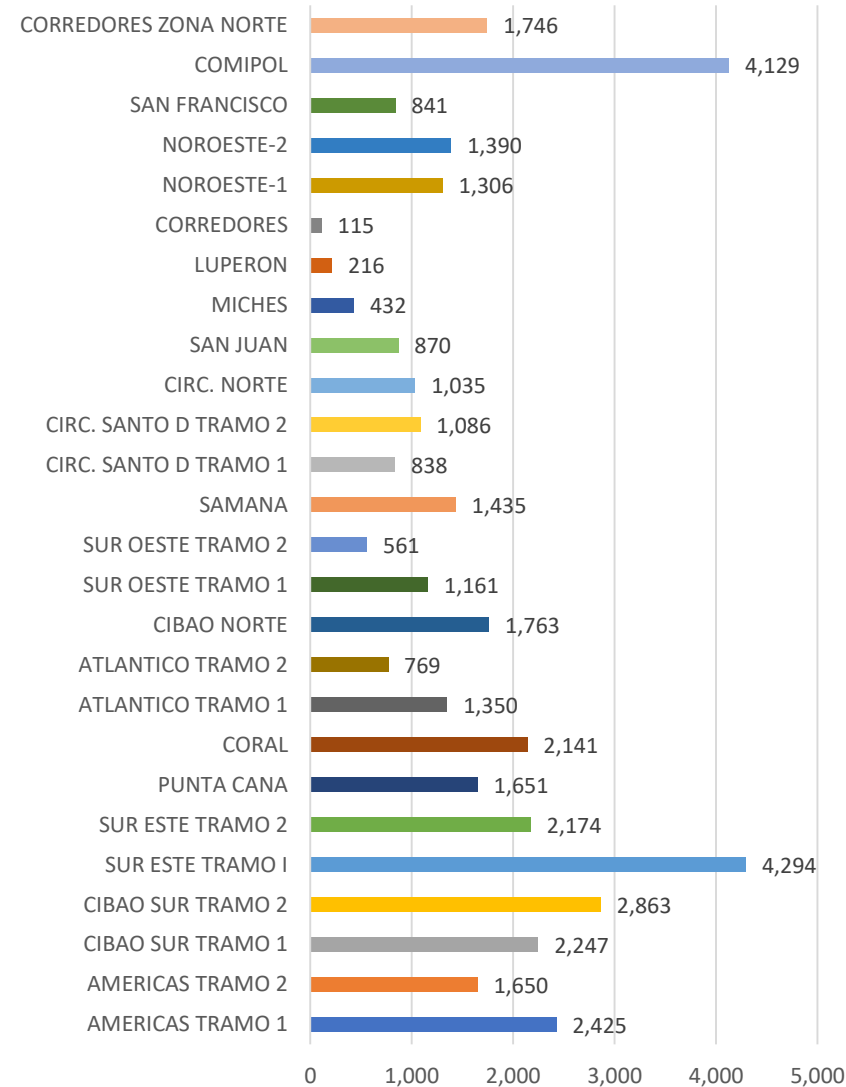


GRÁFICO NO.2
COMISIÓN MILITAR POLICIAL
CANTIDAD DE ASISTENCIA EN LAS VÍAS CON RELACIÓN
A LA SEGURIDAD
Y ASISTENCIA VIAL
POR ZONA
ENERO 2018





SENPA

ENERO 2018

GRÁFICO NO. 1
SENPA
RELACIÓN DE ACTIVIDADES
REALIZADAS POR LOCALIDAD
ENERO 2018

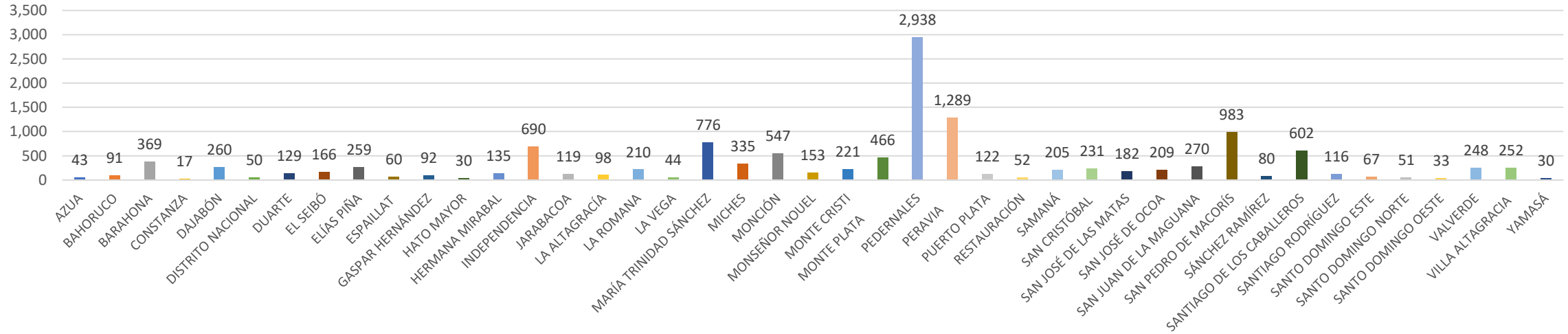
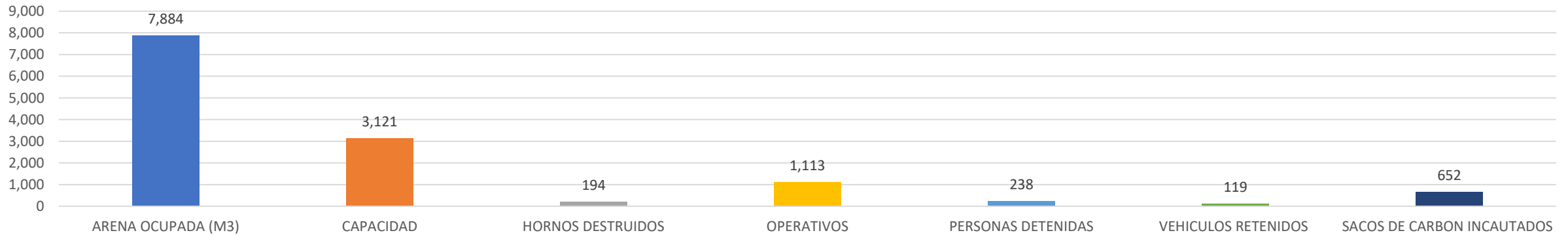


GRÁFICO NO. 2
SENPA
RELACIÓN DE ACTIVIDADES
REALIZADAS POR TIPO
ENERO 2018

TOTAL DE ACTIVIDADES 13,321

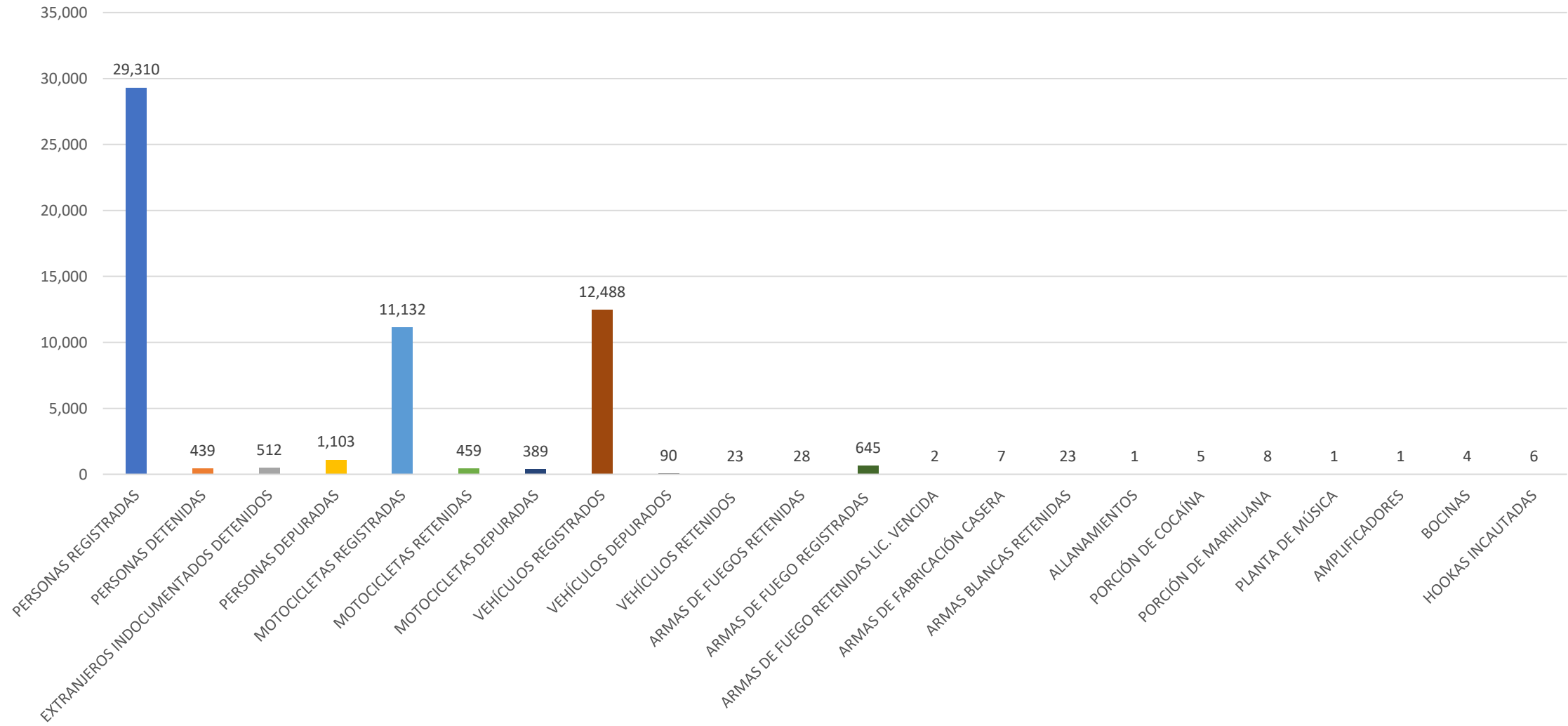




FUERZA DE TAREA CIUDAD TRANQUILA CIUTRAN

ENERO 2018

GRÁFICO NO. 1
 CIUTRAN
 RELACIÓN DE RESULTADOS OBTENIDOS
 ENERO 2018



**RELACIÓN DE PERSONAL Y VEHÍCULOS UTILIZADOS
CIUTRAN
ENERO 2018**

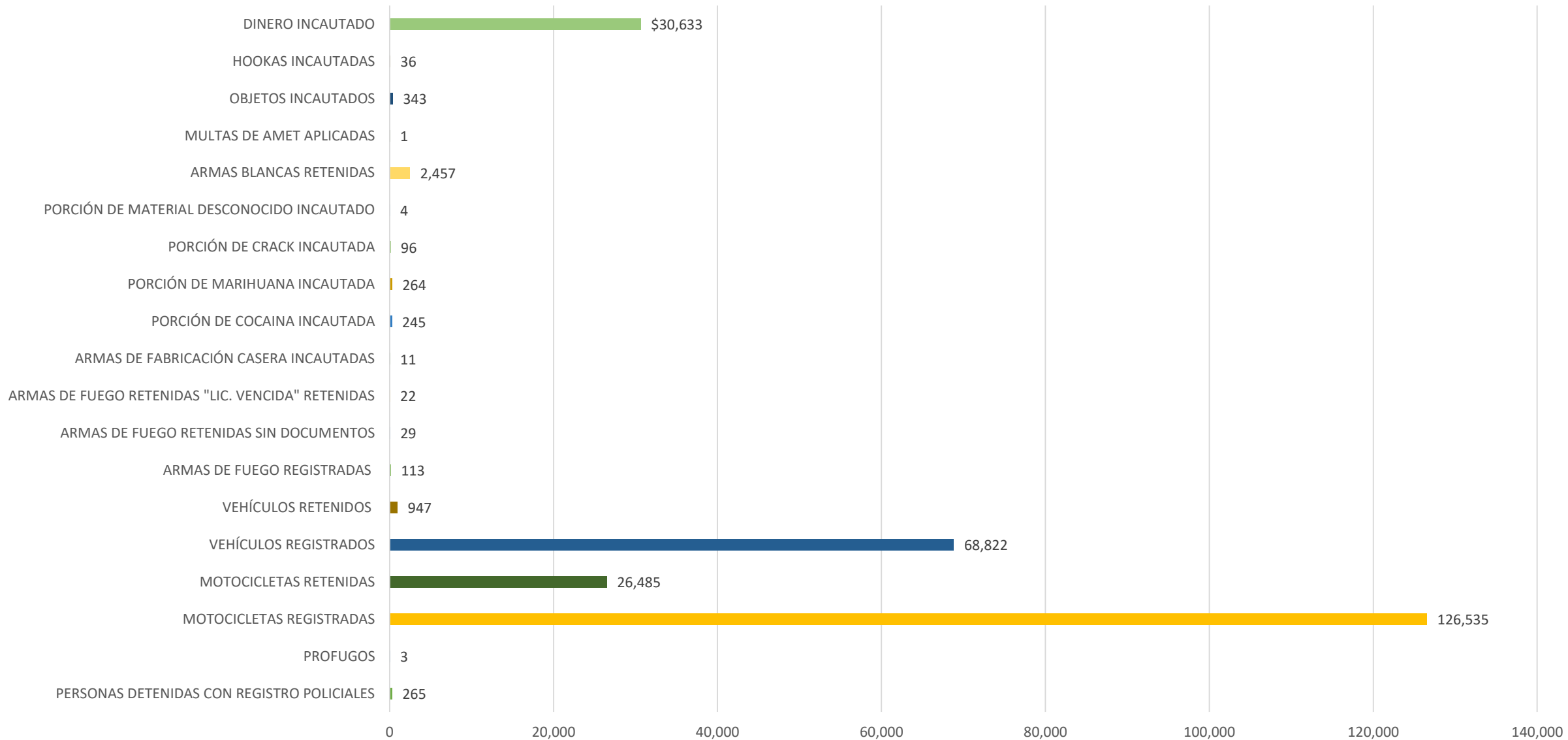
INSTITUCIONES INVOLUCRADAS	VEHÍCULOS UTILIZADOS	PERSONAL MILITAR		PATRULLAS	
		OFICIALES	ALISTADOS	A PIE	MOTORIZADA
		CIUTRAN			
E.R.D.	657 *	92	241	789 *	835*
A.R.D.		29	103		
F.A.R.D.		62	96		
		TOTAL 183	TOTAL 440		
		TOTAL CIUTRAN 623			
FUERZA DE AUMENTO					
E.R.D.		5	15		
A.R.D.		6	5		
F.A.R.D.		8	12		
		TOTAL 19	TOTAL 32		
		TOTAL FUERZA AUMENTO 57			
TOTAL GENERAL	657 *	680		789 *	835 *



COMANDO CONJUNTO METROPOLITANO

ENERO 2018

GRÁFICO NO.1
COMANDO CONJUNTO METROPOLITANO
REGISTRO DE LAS ACTIVIDADES
ENERO 2018



**RELACIÓN DE PERSONAL Y VEHÍCULOS UTILIZADOS
COMANDO CONJUNTO METROPOLITANO
ENERO 2018**

INSTITUCIONES INVOLUCRADAS	VEHÍCULOS Y MOTORIZADAS UTILIZADOS	PERSONAL MILITAR			
		OF. SUPERIORES	OF. SUBALTERNOS	ALISTADOS	TOTAL
ERD	372	193	1,024	7,711	8,928
ARD	338	434	506	5,405	6,345
FARD	377	248	520	10,236	11,004
COCOM	62	224	156	679	1,059
FTC-CIUTRAN	1039	553	1,555	4,802	6,910
MOPC	1581	62	341	3,348	3,751
CESTUR	1199	236	561	3,600	4,397
FUERZA DE AUMENTO	167	291	570	1,280	2,141
TOTAL GENERAL	5,135	2,241	5,233	37,061	44,535



COMANDO CONJUNTO NORTE

ENERO 2018

GRÁFICO NO.1
COMANDO CONJUNTO NORTE
OPERACIONES REALIZADAS POR REGIÓN
ENERO 2018

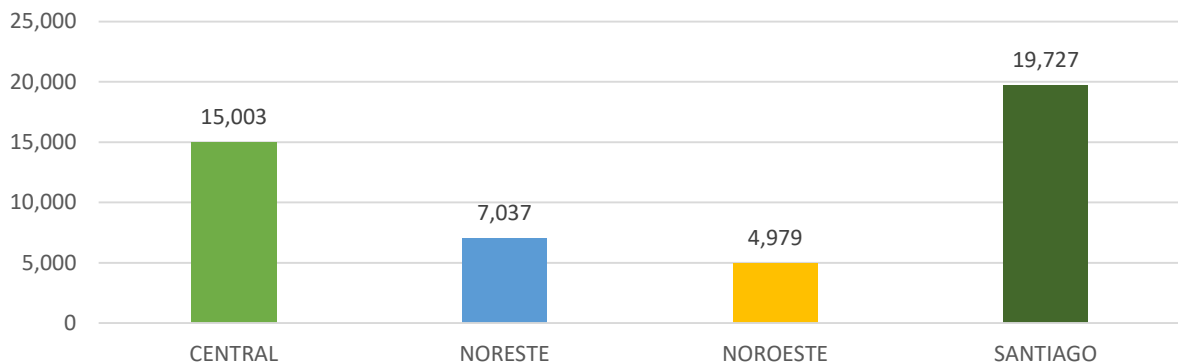


GRÁFICO NO.2
COMANDO CONJUNTO NORTE
OPERACIONES REALIZADAS POR PROVINCIA
ENERO 2018

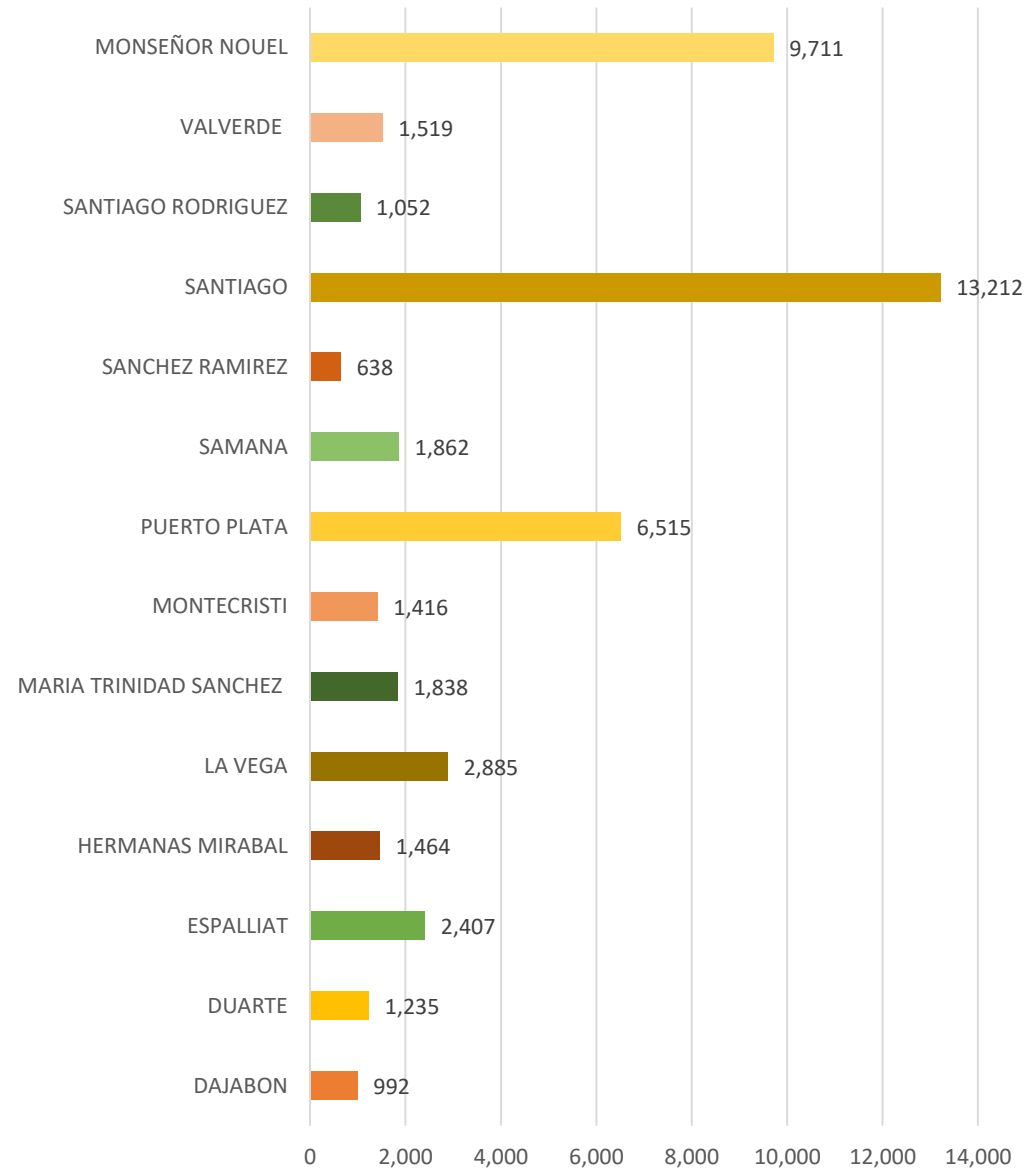
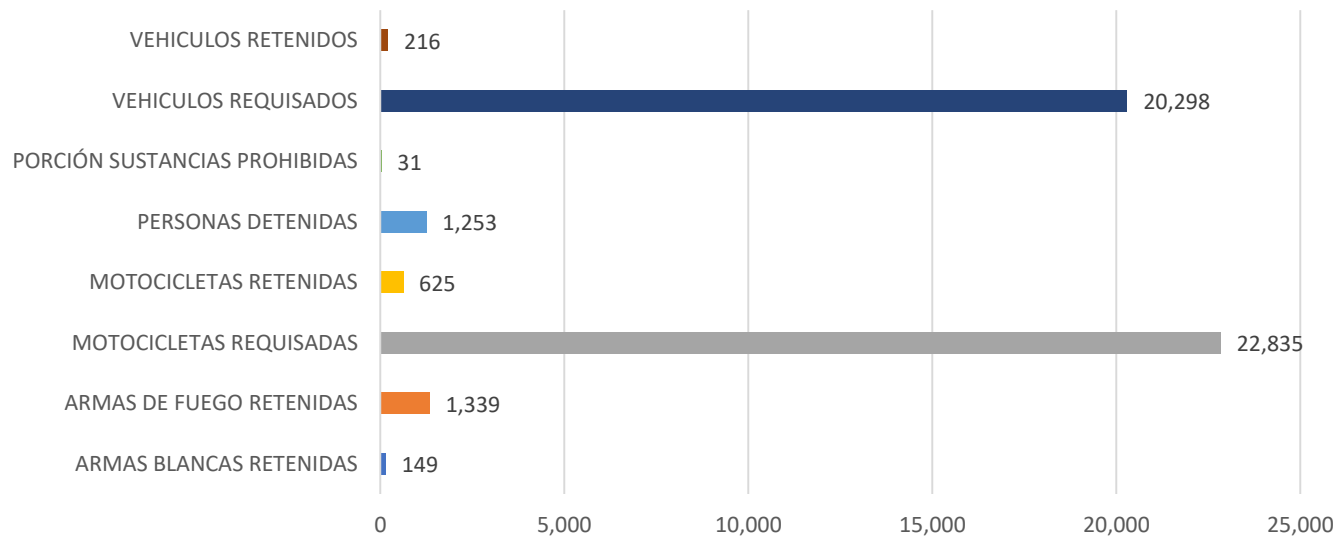


GRÁFICO NO.3
COMANDO CONJUNTO NORTE
OPERACIONES REALIZADAS
POR RESULTADOS OBTENIDOS
ENERO 2018



**RELACIÓN DE PERSONAL Y VEHÍCULOS UTILIZADOS
COMANDO CONJUNTO NORTE
ENERO 2018**

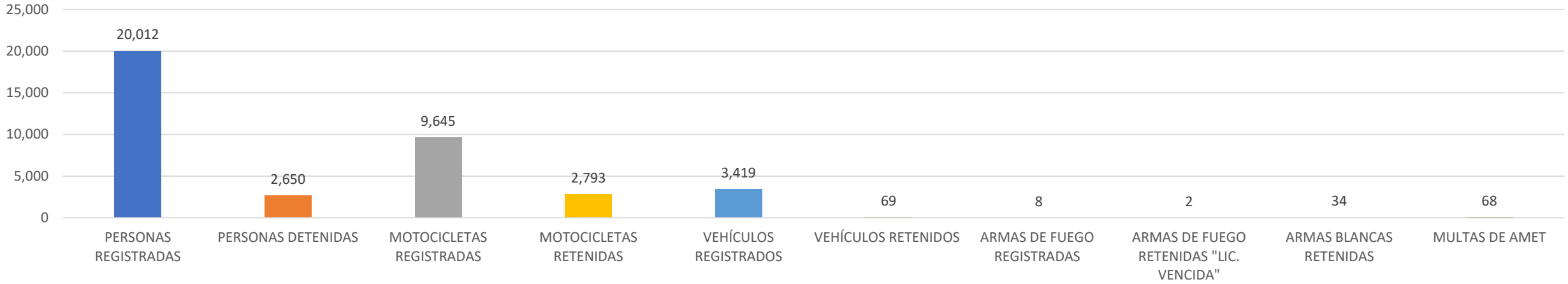
INSTITUCIONES INVOLUCRADAS	VEHÍCULOS UTILIZADOS	PERSONAL MILITAR		PATRULLAS	
		OFICIALES	ALISTADOS	A PIE	MOTORIZADA
ERD	100	1,180	4,980	925	165
ARD	175	625	2,350	196	142
FARD	25	550	1,840	84	71
TOTAL GENERAL	300	2,355	9,170	1,205	400



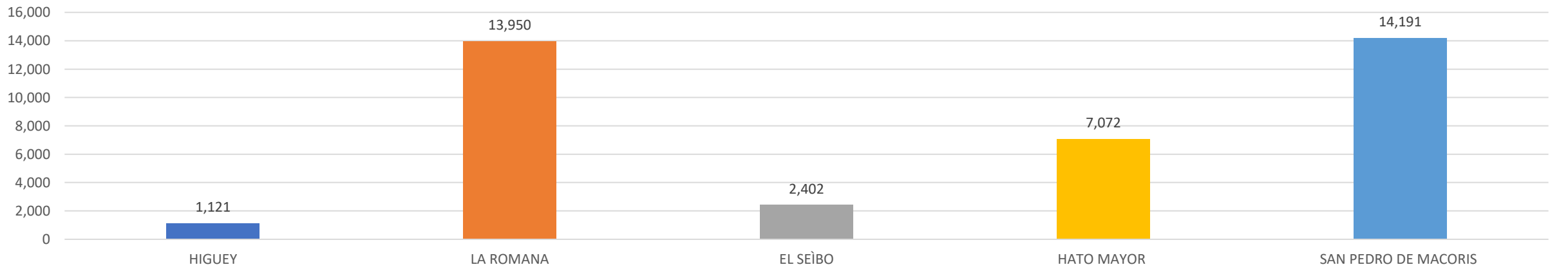
COMANDO CONJUNTO ESTE

ENERO 2018

**GRÁFICO NO.1
COMANDO CONJUNTO ESTE
ACCIONES REALIZADAS POR TIPO
ENERO 2018**



**GRÁFICO NO.2
COMANDO CONJUNTO ESTE
ACCIONES REALIZADAS
POR PROVINCIA
ENERO 2017**



TOTAL DE ACTIVIDADES 38,700

**RELACIÓN DE PERSONAL Y VEHÍCULOS UTILIZADOS
COMANDO CONJUNTO ESTE
ENERO 2018**

PERSONAL INVOLUCRADOS EN LOS OPERATIVOS DE LAS DIFERENTES INSTITUCIONES DURANTE EL MES DE ENERO DE 2018 EN LA ZONA ESTE

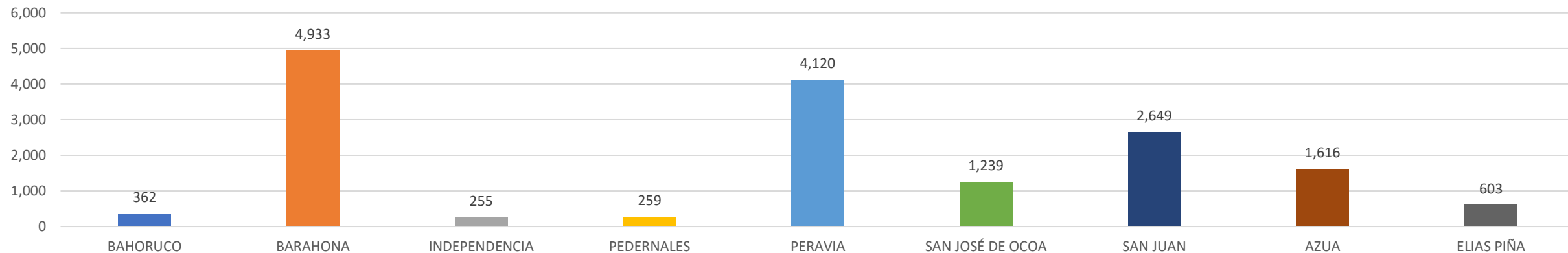
INSTITUCIONES INVOLUCRADAS	VEHÍCULOS UTILIZADOS	PERSONAL MILITAR		PATRULLAS	
		OFICIALES	ALISTADOS	A PIE	MOTORIZADA
ERD		86	532		
ARD	88	88	1,338	572	88
TOTAL GENERAL	88	174	1,870	572	88



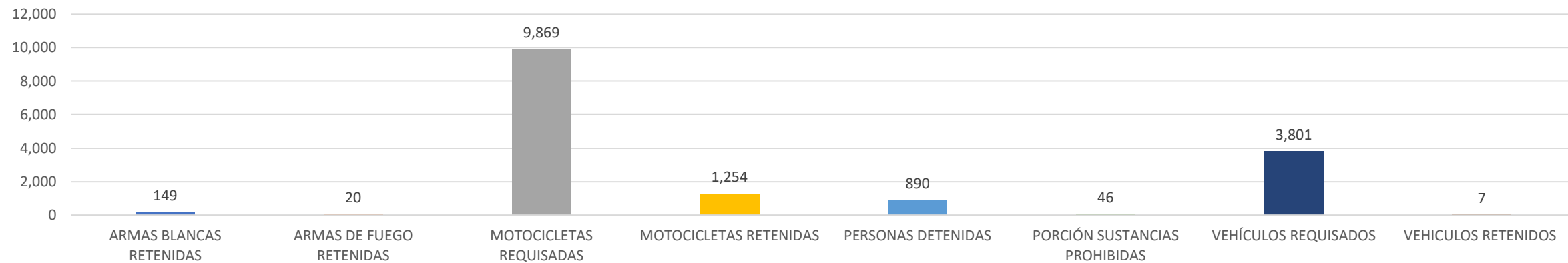
COMANDO CONJUNTO SUR

ENERO 2018

**GRÁFICO NO.1
COMANDO CONJUNTO SUR
ACCIONES OPERATIVAS POR PROVINCIA
ENERO 2018**



**GRÁFICO NO.2
COMANDO CONJUNTO SUR
ACCIONES OPERATIVAS POR RESULTADOS OBTENIDOS
ENERO 2018**



TOTAL DE ACTIVIDADES 16,036

**RELACIÓN DE PERSONAL Y VEHÍCULOS UTILIZADOS
COMANDO CONJUNTO SUR
ENERO 2018**

INSTITUCIONES INVOLUCRADAS	CANTIDAD DE PUNTOS FIJOS	PERSONAL DE SERVICIO DIURNO	PERSONAL DE SERVICIO NOCTURNO	TOTAL PERSONAL ENVIADO	VEHÍCULOS UTILIZADOS	PATRULLAS		TOTAL DE VEHÍCULOS
						A PIE	MOTORIZADA	
ERD	28	172	184	356	8	24	20	28
ARD	5	28	26	54	2	1	1	3
CESTUR	3	26	16	42	7	0	0	7
CESTUR	0	22	0	22	1	0	4	5
TOTAL GENERAL	36	248	226	474	18	25	25	43



JUNTA DE RETIRO DE LAS FUERZAS ARMADAS



República Dominicana

ENERO 2018

RELACIÓN DE PENSIONES OTORGADAS ENERO 2018

RANGO	INSTITUCION				TOTAL
	MIDE	ERD	ARD	FARD	
CORONEL Ó CAP. DE NAVÍO	0	10	1	6	17
TTE. CORONEL Ó CAP. DE FRAGATA	0	11	1	10	22
MAYOR Ó CAP. DE CORBETA	0	22	4	5	31
CAPITÁN Ó TEN. DE NAVÍO	0	68	7	11	86
1ER.TTE. Ó TENIENTE DE FRAGATA	0	68	8	9	85
2DO.TTE Ó TENIENTE DE CORBETA	0	8	3	3	14
SARGENTO MAYOR	0	12	1	0	13
ASIMILADOS	3	2	1	5	11
VIUDAS Y TUTORAS	1	17	4	10	32
Total General	4	218	30	59	311

RELACIÓN DE FALLECIMIENTOS DE PENSIONADOS ENERO 2018

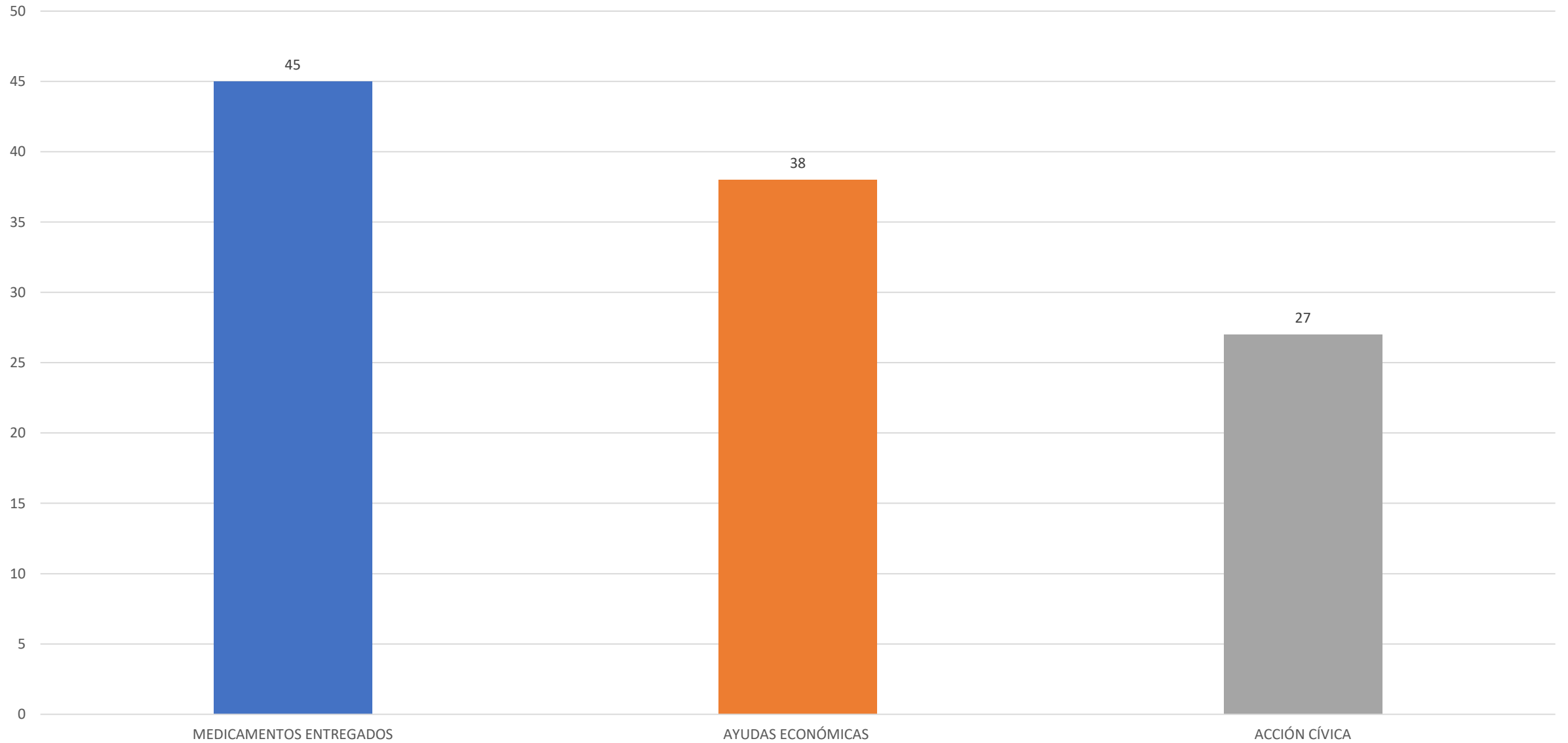
RANGO	INSTITUCION				TOTAL
	MIDE	ERD	ARD	FARD	
CORONEL Ó CAP. DE NAVÍO	0	1	0	0	1
TTE. CORONEL Ó CAP. DE FRAGATA	0	1	0	1	2
MAYOR Ó CAP. DE CORBETA	0	3	0	1	4
CAPITÁN Ó TEN. DE NAVÍO	0	2	3	3	8
1ER.TTE. Ó TENIENTE DE FRAGATA	0	5	1	1	7
2DO.TTE Ó TENIENTE DE CORBETA	0	2	2	0	4
SUB OFICIAL	0	1	2	0	3
SARGENTO PRIMERO	0	1	0	0	1
SARGENTO	0	2	0	0	2
CABO	0	7	0	0	7
RASO Ó MARINERO + GM	0	1	0	0	1
ASIMILADOS	2	2	1	0	5
VIUDAS Y TUTORAS	0	16	3	0	19
Total General	2	44	12	6	64



**DIRECCION GENERAL DEL PLAN SOCIAL DE LAS
FUERZAS ARMADAS**

ENERO 2018

GRAFICO NO.1
DIRECCIÓN GENERAL DEL PLAN SOCIAL DE LAS FUERZAS ARMADAS
RELACIÓN DE OPERATIVOS REALIZADOS
POR TIPO
ENERO 2018

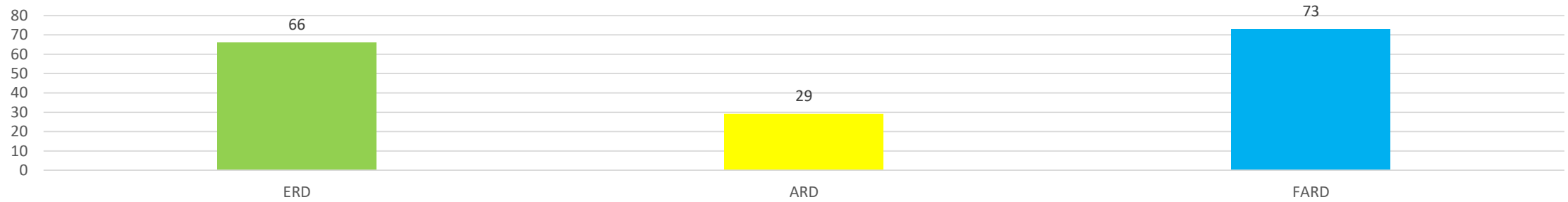




**PROGRAMA DE EDUCACION Y CAPACITACION PROFESIONAL
DE LAS FUERZAS ARMADAS GRAN GENERAL RESTAURADOR
GREGORIO LUPERON
(PECPFFAA "GGRGL")**

ENERO 2018

GRAFICO NO.1
PROGRAMA DE EDUCACION Y CAPACITACION
PROFESIONAL DE LAS FUERZAS ARMADAS
RELACION DE PERSONAL MILITAR QUE SE ENCUENTRA REALIZANDO CURSOS
EN EL EXTERIOR
POR INSTITUCIÓN
ENERO 2018



TOTAL DE MIEMBROS 168

GRAFICO NO.2
PROGRAMA DE EDUCACION Y CAPACITACION
PROFESIONAL DE LAS FUERZAS ARMADAS
PERSONAL MILITAR QUE SE ENCUENTRA REALIZANDO CURSOS
EN EL EXTERIOR
POR PAÍS
ENERO 2018

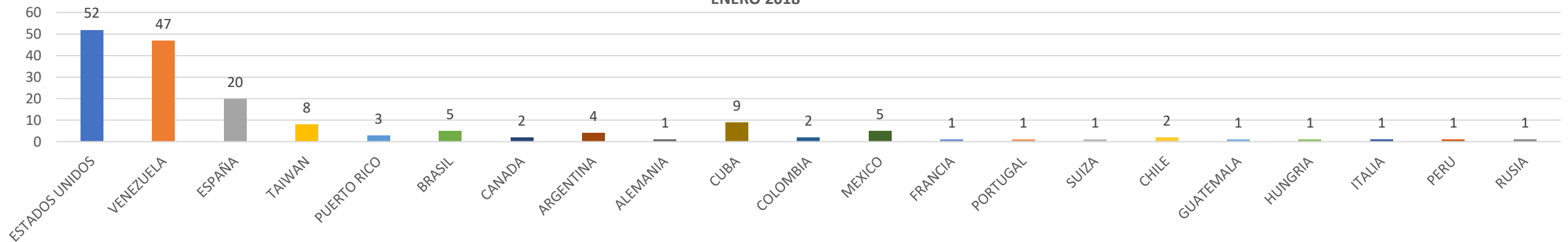


GRAFICO NO.3
PROGRAMA DE EDUCACION Y CAPACITACION
PROFESIONAL DE LAS FUERZAS ARMADAS
RELACIÓN DEL PERSONAL MILITAR Y FAMILIARES
FAVORECIDOS POR CONVENIOS EN UNIVERSIDADES DEL PAÍS
ENERO 2018

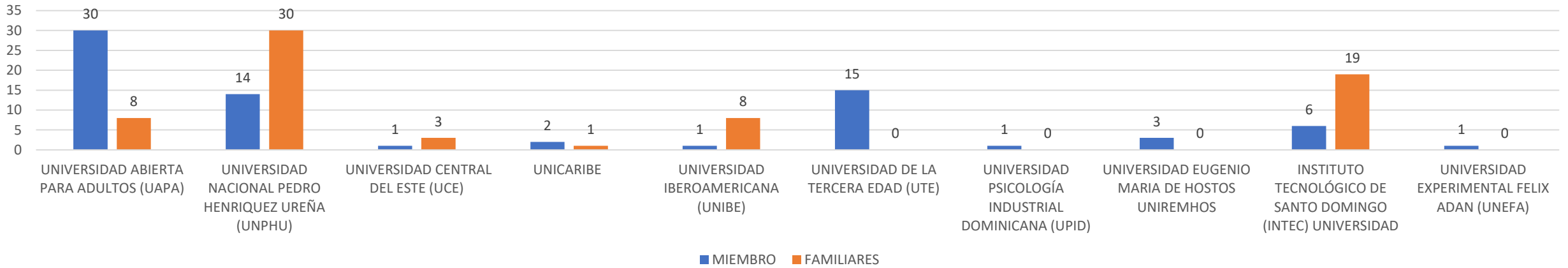
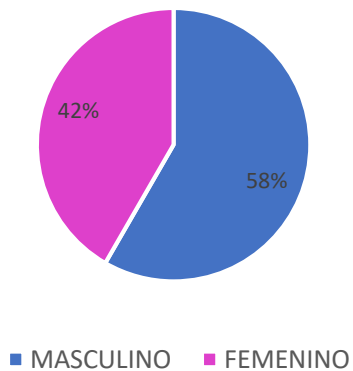


GRAFICO NO.4
PROGRAMA DE EDUCACION Y CAPACITACION
PROFESIONAL DE LAS FUERZAS ARMADAS
RELACIÓN PORCENTUAL DE PERSONAL MILITAR QUE SE ENCUENTRA REALIZANDO
CURSOS
EN EL EXTERIOR
POR SEXO
ENERO 2018





**DIRECCIÓN GENERAL DE LAS ESCUELAS VOCACIONALES DE
LAS FF. AA. Y LA P.N.**

ENERO 2018

GRAFICO NO.1
DIRECCIÓN GENERAL DE LAS ESCUELAS VOCACIONALES DE LAS FF. AA. Y LA P.N.
RELACIÓN DE ESTUDIANTES POR ESCUELAS
ENERO 2018

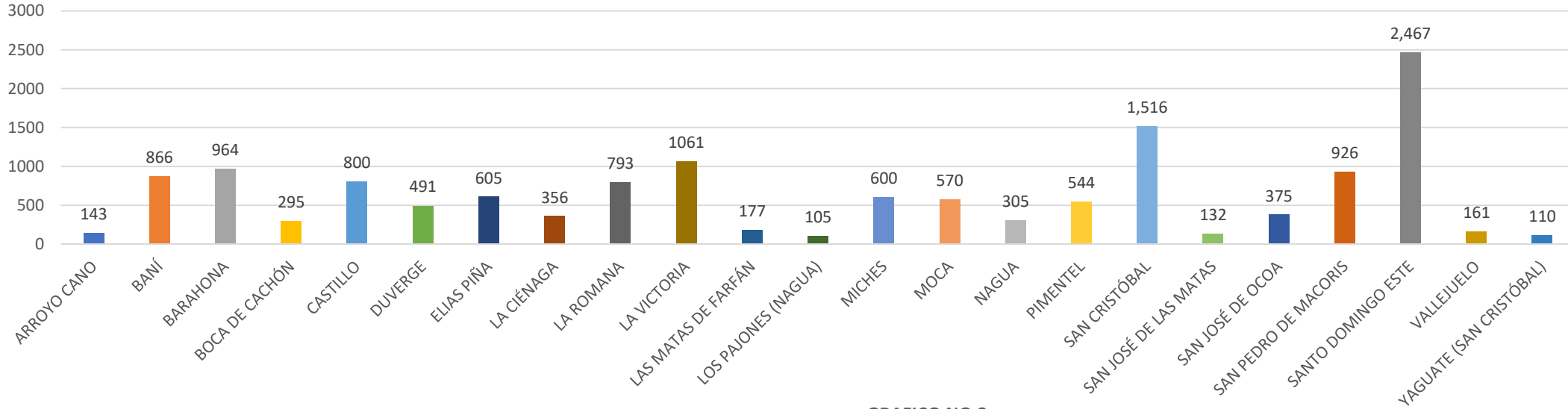
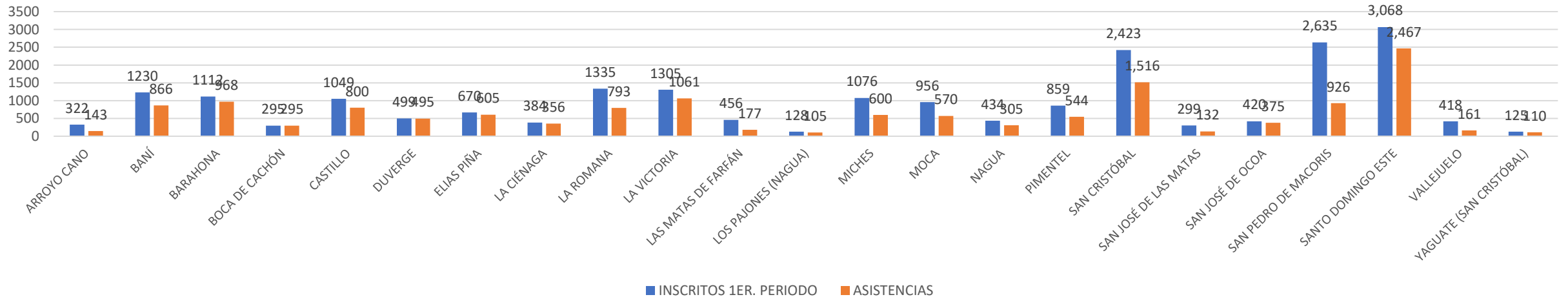


GRAFICO NO.2
DIRECCIÓN GENERAL DE LAS ESCUELAS VOCACIONALES DE LAS FF. AA. Y LA P.N.
RELACIÓN DE ESTUDIANTES INSCRITOS POR ASISTENCIA
ENERO 2018



■ INSCRITOS 1ER. PERIODO ■ ASISTENCIAS

GRAFICO NO.3
DIRECCIÓN GENERAL DE LAS ESCUELAS VOCACIONALES DE LAS FF. AA. Y LA P.N.
RELACIÓN DE ESTUDIANTES POR ESCUELAS Y SEXO
ENERO 2018

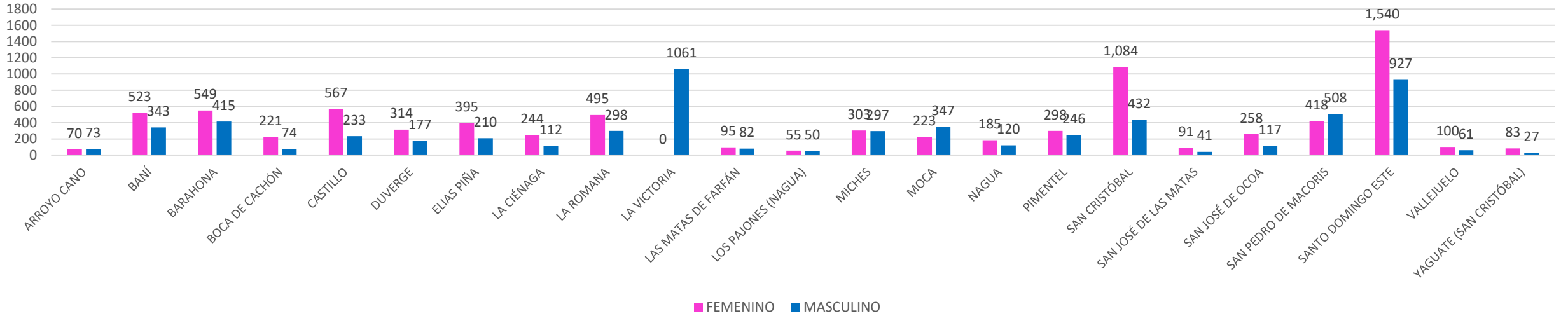


GRAFICO NO.4
DIRECCIÓN GENERAL DE LAS ESCUELAS VOCACIONALES DE LAS FF. AA. Y LA P.N.
RELACIÓN DE ESTUDIANTES POR ESTATUS
ENERO 2018

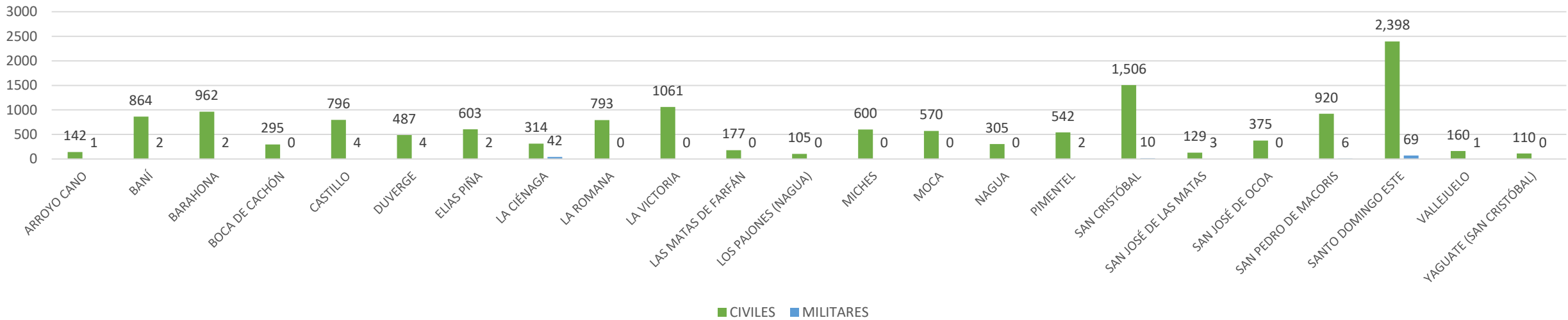
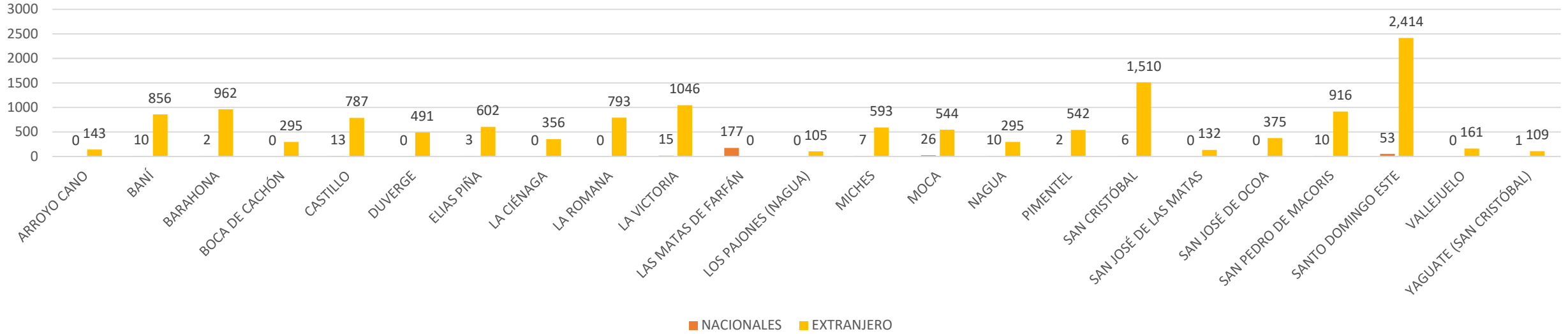


GRAFICO NO.5
DIRECCIÓN GENERAL DE LAS ESCUELAS VOCACIONALES DE LAS FF. AA. Y LA P.N.
RELACIÓN DE ESTUDIANTES POR NACIONALIDAD
ENERO 2018

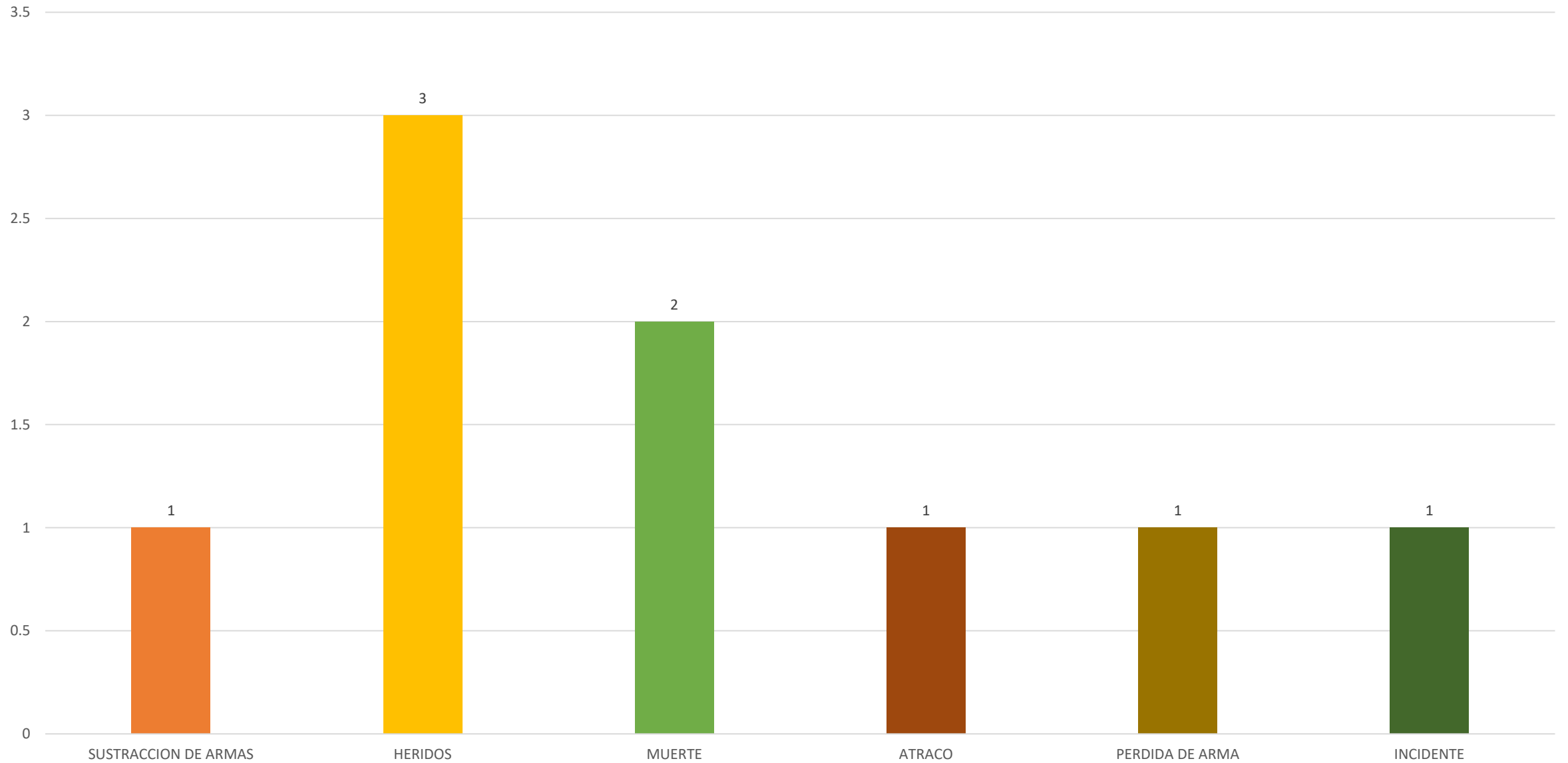




Superintendencia de Vigilancia y Seguridad Privada

ENERO 2018

GRÁFICO NO. 1
SUPERINTENDENCIA DE VIGILANCIA Y SEGURIDAD PRIVADA
RELACIÓN DE INCIDENTES REGISTRADOS
ENERO 2018





INSTITUTO SUPERIOR PARA LA DEFENSA
"General Juan Pablo Duarte y Díez"

ENERO 2018

RELACIÓN DE ESTUDIANTES POR FACULTADES

FACULTAD	ESCUELA/ACADEMIA	E.R.D.	A.R.D.	F.A.R.D.	P.N.	CIVIL	EXTRANJEROS	TOTAL POR ESCUELA/ACADEMIA	TOTAL POR FACULTAD
<i>Seguridad, Defensa y Desarrollo Nacional</i>	Escuela de Graduados de Altos Estudios Estratégicos (EGAEE)	7	2	2	3	21	1	36	188
	Escuela de Graduados en Derechos Humanos y Derecho Internacional Humanitario (EGDH y DIH)	90	2	1	2	27	4	126	
	Escuela de Graduados de Doctrina Conjunta, "Gral. De División Gregorio Luperón"	16	3	1	1	0	5	26	
<i>Ciencias Militares</i>	Academia Militar "Batalla de las Carreras" (AMBC)	275					1	276	303
	Escuela de Graduados en Comando y Estado Mayor E.R.D. "Mayor Gral. Ramiro Matos González" (EGEMERD)	27						27	
<i>Ciencias Navales</i>	Academia Naval "Vicealmirante César A. D`Windt Lavandier" (ANES)		171				12	183	198
	Escuela de Graduados en Comando y Estado Mayor Naval (EGCEMN)	1	10	1			3	15	
<i>Ciencias Aeronáuticas</i>	Academia Aérea "Gral. De Brig. Pil. Frank Félix Miranda" (GBPFAM)			72			5	77	90
	Escuela de Graduados en Comando y Estado Mayor Aéreo (EGCEMA)			12			1	13	
TOTAL POR INSTITUCIÓN		416	188	89	6	48	32	779	779

RELACIÓN DE ESTUDIANTES POR SEXO

ESCUELA/ACADEMIA	MASCULINO	FEMENINO	TOTAL POR ESCUELA/ACADEMIA
Escuela de Graduados de Altos Estudios Estratégicos (EGAEE)	24	12	36
Escuela de Graduados en Derechos Humanos y Derecho Internacional Humanitario (EGDH y DIH)	99	27	126
Escuela de Graduados de Doctrina Conjunta, "Gral. De División Gregorio Luperón"	26	0	26
Academia Militar "Batalla de las Carreras" (AMBC)	240	36	276
Escuela de Graduados en Comando y Estado Mayor E.R.D. "Mayor Gral. Ramiro Matos González" (EGEMERD)	26	1	27
Academia Naval "Vicealmirante César A. D`Windt Lavandier" (ANES)	150	33	183
Escuela de Graduados en Comando y Estado Mayor Naval (EGCEMN)	15	0	15
Academia Aérea "Gral. De Brig. Pil. Frank Félix Miranda" (GBPFAM)	72	5	77
Escuela de Graduados en Comando y Estado Mayor Aéreo (EGCEMA)	12	1	13
TOTAL	664	115	779

RELACIÓN DE ESTUDIANTES POR NACIONALIDAD

Escuela/Academia	Nacionalidad														Total
	Dominicana	Colombiana	Brasileña	Guatemalteca	Hondureña	Mexicana	Nicaraguense	Panameña	Salvadoreña	Taiwanesa	Estadounidense	Venezolana	Argentina	Canadiense	
Academia Militar "Batalla de las Carreras" (AMBC)	275						1								276
Academia Naval "Vicealmirante César A. D`Windt Lavandier" (ANES)	171			1	1			10							183
Academia Aérea "Gral. De Brig. Pil. Frank Félix Miranda" (GBPFAFM)	72							5							77
Escuela de Graduados de Altos Estudios Estratégicos (EGAE)	35					1									36
Escuela de Graduados en Derechos Humanos y Derecho Internacional Humanitario (EGDH y DIH)	122			1	1	1			1						126
Escuela de Graduados de Doctrina Conjunta, "Gral. De Division Gregorio Luperon"	21			1	1	1	1		1						26
Escuela de Graduados en Comando y Estado Mayor E.R.D. "Mayor Gral. Ramiro Matos González" (EGEMERD)	27														27
Escuela de Graduados en Comando y Estado Mayor Naval (EGCEMN)	12			1				1		1					15
Escuela de Graduados en Comando y Estado Mayor Aéreo (EGCEMA)	12				1										13
Total	747	0	0	4	4	3	2	16	2	1	0	0	0	0	779

RELACIÓN DE ESTUDIANTES POR RANGO

Escuela/Academia	Rango															Total
	Tte. General	Mayor General	Gral. De Brigada	Coronel	Tte. Coronel	Mayor	Capitan	1er. Tte.	2do. Tte	Sgto. Mayor	Sargento	Cabo	Raso	Cadete	Civiles	
Academia Militar "Batalla de las Carreras" (AMBC)														276		276
Academia Naval "Vicealmirante César A. D'Windt Lavandier" (ANES)														183		183
Academia Aérea "Gral. De Brig. Pil. Frank Félix Miranda" (GBPFAMF)														77		77
Escuela de Graduados de Altos Estudios Estratégicos (EGAEE)				15											21	36
Escuela de Graduados en Derechos Humanos y Derecho Internacional Humanitario (EGDH y DIH)				1	2	2	2	1	2	2				87	27	126
Escuela de Graduados de Doctrina Conjunta, "Gral. De Division Gregorio Luperon"				10		16										26
Escuela de Graduados en Comando y Estado Mayor E.R.D. "Mayor Gral. Ramiro Matos González" (EGEMERD)				2	9	16										27
Escuela de Graduados en Comando y Estado Mayor Naval (EGCEMN)				1	8	3	3									15
Escuela de Graduados en Comando y Estado Mayor Aéreo (EGCEMA)					7	6										13
Total	0	0	0	29	26	43	5	1	2	2	0	0	0	623		779



CENTRO DE SALUD MINISTERIO DE DEFENSA

ENERO 2018

EMERGENCIAS

EMERGENCIAS ATENDIDAS POR DEPARTAMENTO Y CATEGORIA ENERO 2018

DEPARTAMENTO	MEDICINA GENERAL	TOTAL
OF. SUPERIORES	26	26
OF. SUBALTERNOS	115	115
ALISTADOS	179	179
A/M	30	30
IGUALADOS	21	21
FAMILIARES	11	11
CIVILES	21	21
TOTAL	403	403

EMERGENCIAS ATENDIDAS POR SEXO Y ESPECIALIDAD ENERO 2018

DEPARTAMENTO	GENERO		
	MASCULINO	FEMENINO	TOTAL
MEDICINA GENERAL	360	43	403
TOTAL	360	43	403

LABORATORIO CLINICO

ANALITICAS REALIZADAS POR TIPO Y CATEGORIA ENERO 2018

ESPECIALIDAD	RELACION DE ANALISIS REALIZADOS POR CATEGORIA				
	OF. SUBALTERNOS	ALISTADOS	A/M	ACCION CIVICA	TOTAL
TIPIFICACION	0	0	1	0	1
GLICEMIA	1	3	5	0	9
UREA	1	0	0	0	1
CREATININA	1	0	0	0	1
HCG	3	5	1	0	9
COPROLOGICO	0	9	0	1	10
EX. ORINA	3	10	1	0	14
TOTAL	9	27	8	1	45

ANALITICAS REALIZADAS POR ESPECIALIDAD Y GENERO ENERO 2018

ANALISIS POR GENERO			
ESPECIALIDAD	MASCULINO	FEMENINO	TOTAL
TIPIFICACION	0	1	1
GLICEMIA	6	3	9
UREA	1	0	1
CREATININA	1	0	1
HCG	0	9	9
COPROLOGICO	7	3	10
EX.ORINA	4	10	14
TOTAL	19	26	45

CONSULTAS

CONSULTAS ATENDIDAS POR ESPECIALIDAD Y CATEGORIA ENERO 2018

ESPECIALIDAD	RELACIOND E CONSULTAS POR CATEGORIA							
	OF. SUPERIORES	OF. SUBALTERNOS	ALISTADOS	A/M	IGUALADOS	FAMILIARES	ACCION CIVICA	TOTAL
CARDIOLOGIA	4	12	4	3	0	1	1	25
GASTROENTEROLOGIA	0	2	7	3	0	0	1	13
GINECOLOGIA	0	6	1	6	1	7	8	29
PEDIATRIA	0	0	1	0	0	23	3	27
PLANIFICACION FAMILIAR	0	0	0	0	0	0	0	0
PSICOLOGIA	0	0	0	0	0	0	0	0
TOTAL	4	20	13	12	1	31	13	94

CONSULTAS ATENDIDAS POR ESPECIALIDAD Y GENERO ENERO 2018

CONSULTAS POR GENERO			
ESPECIALIDAD	MASCULINO	FEMENINO	TOTAL
CARDIOLOGIA	15	10	25
GASTROENTEROLOGIA	13	0	13
GINECOLOGIA	0	30	30
PEDIATRIA	12	14	26
PLANIFICACION FAMILIAR	0	0	0
PSICOLOGIA	0	0	0
TOTAL	40	54	94

SERVICIOS ODONTOLÓGICOS

SERVICIOS ODONTOLÓGICOS REALIZADAS POR CATEGORÍA ENERO 2018

ESPECIALIDAD	RELACION DE CONSULTAS POR CATEGORIAS						TOTAL
	OF. SUPERIORES	OF. SUBALTERNOS	ALISTADOS	A/M	ACCION CIVICA	FAMILIARES	
DIAGNOSTICO	34	35	46	13	11	53	192
MEDICACION	5	8	9	3	5	17	47
RADIOGRAFIAS	4	11	11	6	4	16	52
DENTISTICA	17	13	11	3	5	20	69
ENDODONCIA	4	6	5	1	3	5	24
PERIODONCIA	12	11	13	5	5	19	65
PROSTODONCIA	2	3	6	1	0	1	13
MAXILO FACIAL	1	1	5	3	2	5	17
ODONTOPEDIATRA	0	0	0	0	4	11	15
TOTAL	79	88	106	35	39	147	494

SERVICIOS ODONTOLÓGICOS REALIZADAS POR SEXO ENERO 2018

ESPECIALIDAD	MASCULINO	FEMENINO	TOTAL
DIAGNOSTICO	122	70	192
MEDICACION	35	12	47
RADIOGRAFIAS	27	25	52
DENTISTICA	38	31	69
ENDODONCIA	14	10	24
PERIODONCIA	41	24	65
PROSTODONCIA	8	5	13
MAXILO FACIAL	12	5	17
ODONTOPEDIATRIA	9	6	15
TOTAL	313	188	494