



**REPÚBLICA DOMINICANA  
MINISTERIO DE DEFENSA**

**DIRECCIÓN GENERAL DE PROYECTOS, PROGRAMAS Y  
ESTADÍSTICAS**

INFORME ESTADÍSTICO  
ENERO-MARZO 2019



# EJÉRCITO DE REPÚBLICA DOMINICANA (ERD)

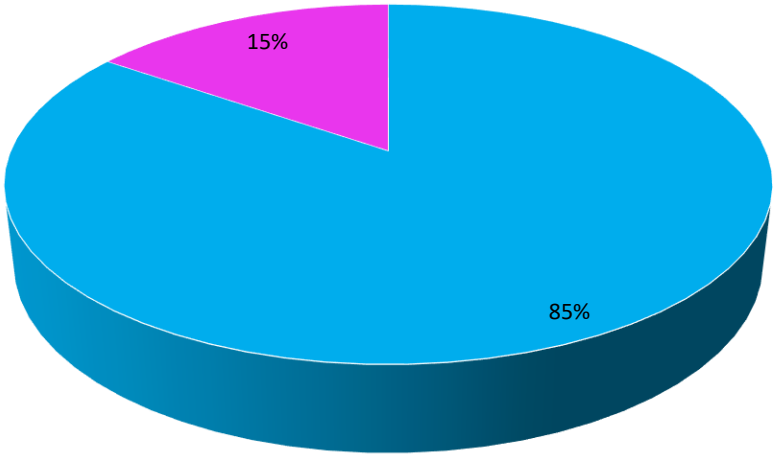
ENERO-MARZO 2019

# RELACIÓN DE PERSONAL

## RELACIÓN DE LA FUERZA POR RANGO DEL ERD ENERO-MARZO 2019

RANGO	ENERO	FEBRERO	MARZO
TENIENTE GENERAL	1	1	1
MAYOR GENERAL	12	12	12
GENERAL DE BRIGADA	56	56	56
CORONEL	692	691	773
TTE. CORONEL	686	685	740
MAYOR	1,239	1,238	1,317
CAPITÁN	1,733	1,730	1,710
1ER. TTE.	1,997	1,997	2,031
2DO. TTE.	3,230	3,229	3,342
CADETE DE 4TO. AÑO	60	60	60
CADETE DE 3ER. AÑO	45	45	45
CADETE DE 2DO. AÑO	53	53	53
CADETE DE 1ER. AÑO	0	0	0
ASPIRANTE A CADETE	0	0	84
SUBTENIENTE III	0	0	0
SUBTENIENTE II	0	0	0
SUBTENIENTE I	11	11	11
SGTO/MAYOR	3,439	3,426	3,493
SGTO. A&C.	2	2	1
SGTO.	3,889	3,884	4,095
CABO	5,088	5,082	5,160
RASO	5,046	5,050	4,340
CONSCRIPTO	389	388	383
ASIMILADO	870	870	869
<b>TOTAL</b>	<b>28,538</b>	<b>28,510</b>	<b>28,576</b>

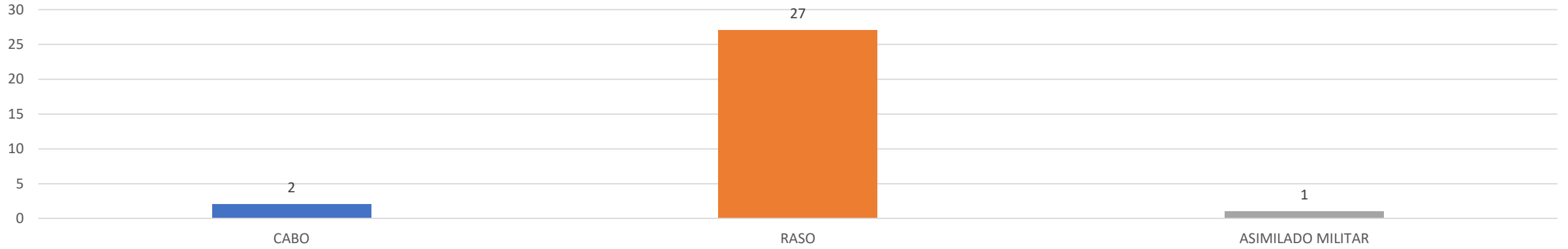
**GRÁFICO NO. 1**  
**EJÉRCITO DE REPÚBLICA DOMINICANA**  
**COMPOSICION PORCENTUAL DEL PERSONAL POR SEXO**  
**A MARZO 2019**



■ HOMBRE ■ MUJER

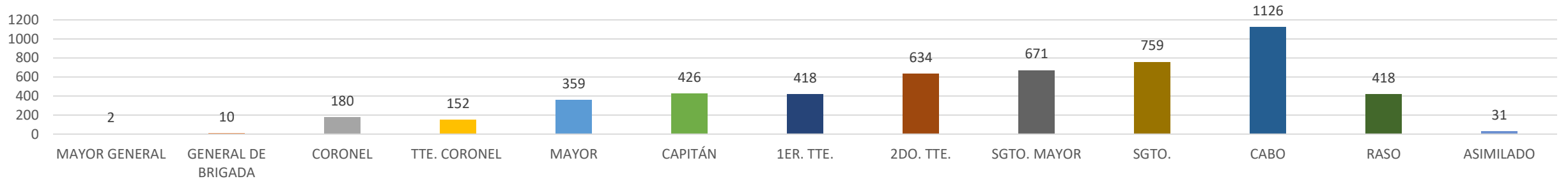
TOTAL DEL PERSONAL: 28,576

**GRÁFICO NO. 2**  
**EJÉRCITO DE REPÚBLICA DOMINICANA**  
**RELACIÓN DE REINGRESOS AL ERD**  
**ENERO-MARZO 2019**



**TOTAL DE INGRESOS: 30**

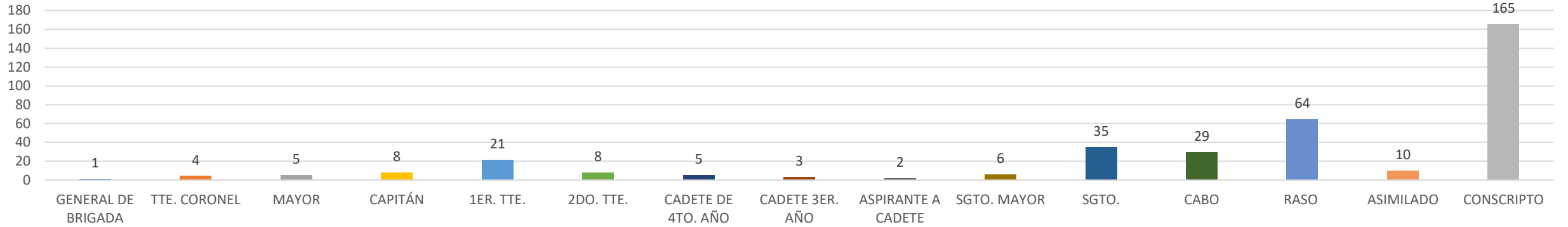
**GRÁFICO NO.3**  
**EJÉRCITO DE REPÚBLICA DOMINICANA**  
**RELACIÓN DE MIEMBROS DEL ERD**  
**UTILIZADOS EN LA SEGURIDAD DEL ESTADO**  
**Y SUS INSTITUCIONES**  
**A MARZO 2019**



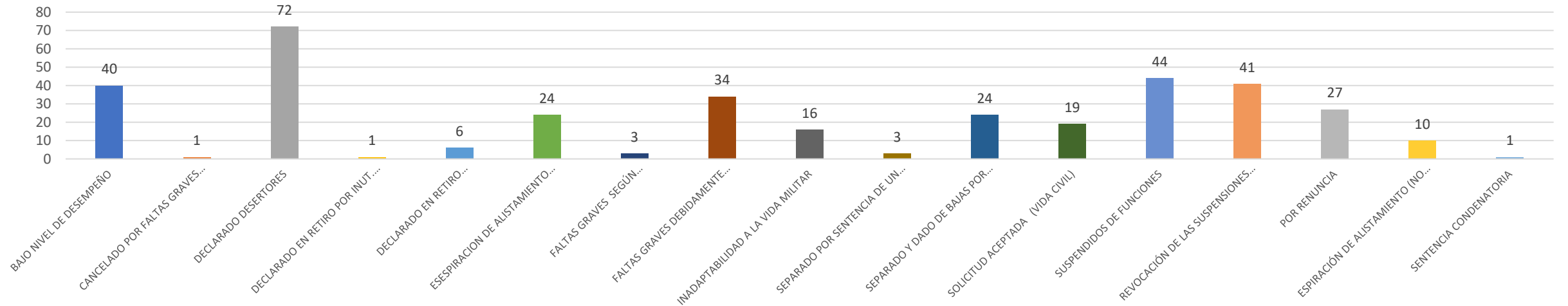
**TOTAL DE PERSONAL ASIGNADO: 5,186**

BAJAS

**GRÁFICO NO. 4**  
**EJÉRCITO DE REPÚBLICA DOMINICANA**  
**RELACIÓN DE BAJAS, CANCELACION DE NOMBRAMIENTO Y RETIROS**  
**DE MIEMBROS DEL ERD**  
**POR RANGO**  
**ENERO-MARZO 2019**



**GRÁFICO NO. 5**  
**EJÉRCITO DE REPÚBLICA DOMINICANA**  
**RELACIÓN DE BAJAS, CANCELACION DE NOMBRAMIENTO Y RETIROS**  
**DE MIEMBROS DEL ERD**  
**POR MOTIVO**  
**ENERO-MARZO 2019**

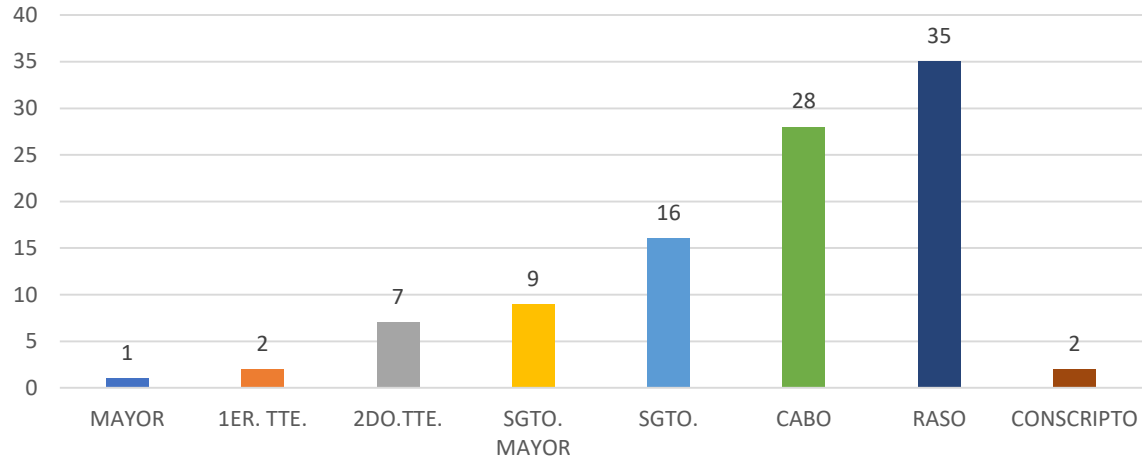


**TOTAL DE BAJAS: 366**



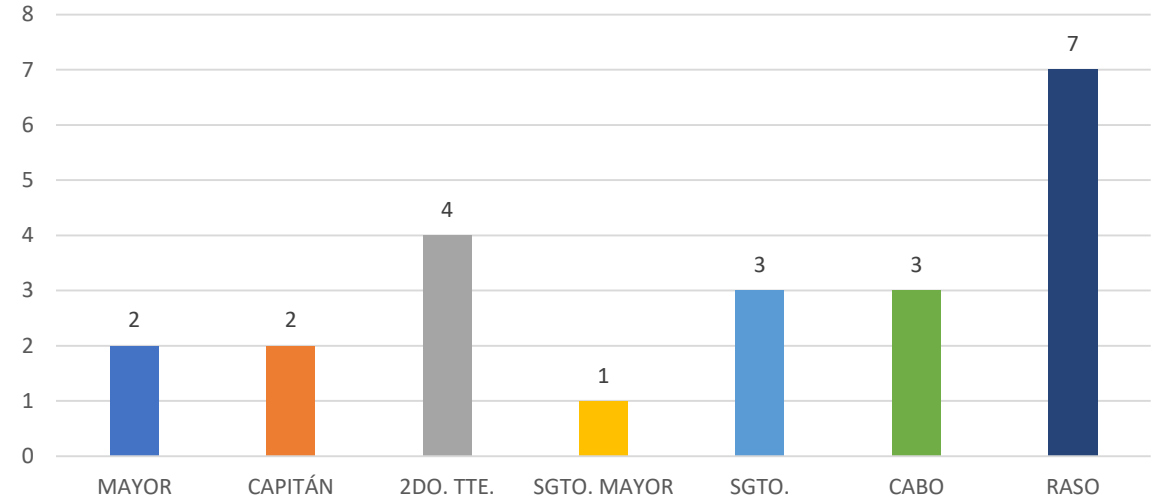
# RELACIÓN DE ACCIDENTES DE MIEMBROS ACTIVOS

**GRÁFICO NO. 6**  
**EJÉRCITO DE REPÚBLICA DOMINICANA**  
**RELACIÓN DE ACCIDENTES EN MOTOCICLETAS**  
**DE MIEMBROS ACTIVOS**  
**ENERO-MARZO 2019**



**TOTAL ACCIDENTES MOTOCICLETAS: 100**

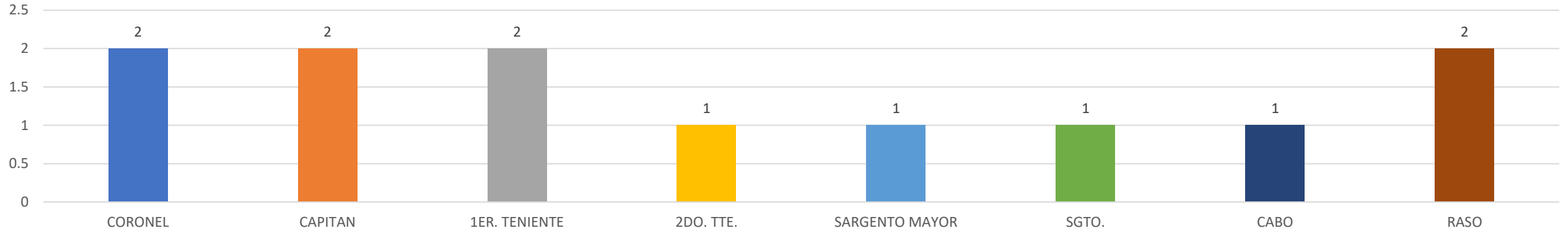
**GRÁFICO NO. 7**  
**EJÉRCITO DE REPÚBLICA DOMINICANA**  
**RELACIÓN DE ACCIDENTES EN VEHICULOS DE MOTOR**  
**DE MIEMBROS ACTIVOS**  
**ENERO-MARZO 2019**



**TOTAL ACCIDENTES VEHICULOS: 22**

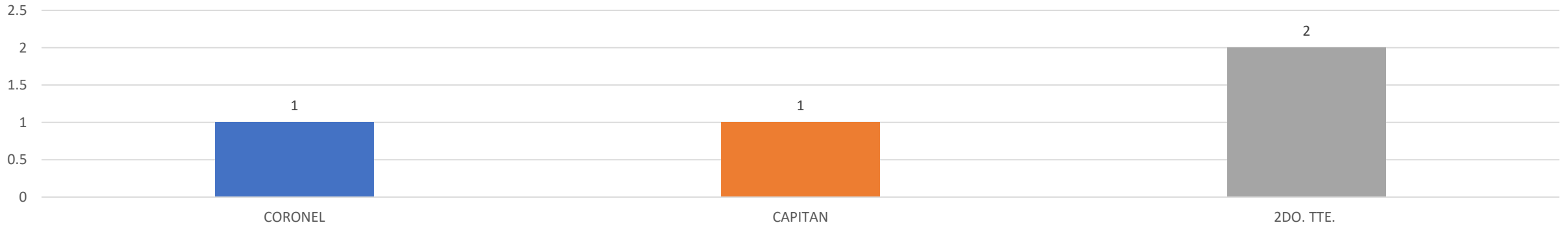
# FALLECIMIENTOS DE MIEMBROS ACTIVOS Y RETIRADOS

GRÁFICO NO.8  
EJÉRCITO DE REPÚBLICA DOMINICANA  
RELACIÓN DE FALLECIMIENTOS  
DE MIEMBROS ACTIVOS DEL ERD  
POR RANGO  
ENERO-MARZO 2019



**TOTAL FALLECIMIENTO DE MIEMBROS ACTIVOS: 12**

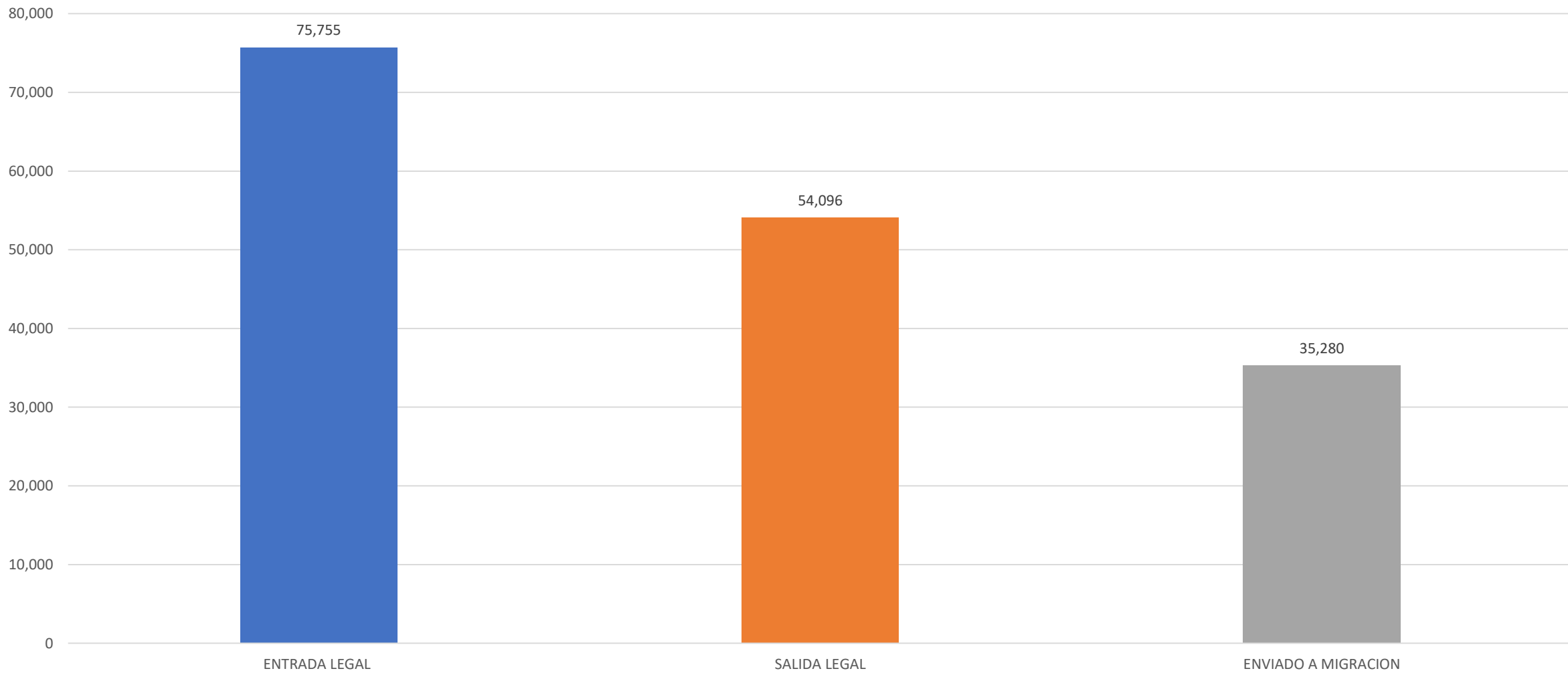
GRÁFICO NO.09  
EJÉRCITO DE REPÚBLICA DOMINICANA  
RELACIÓN DE FALLECIMIENTOS  
DE MIEMBROS RETIRADOS DEL ERD  
POR RANGO  
ENERO-MARZO 2019



**TOTAL FALLECIMIENTO DE MIEMBROS RETIRADOS: 4**

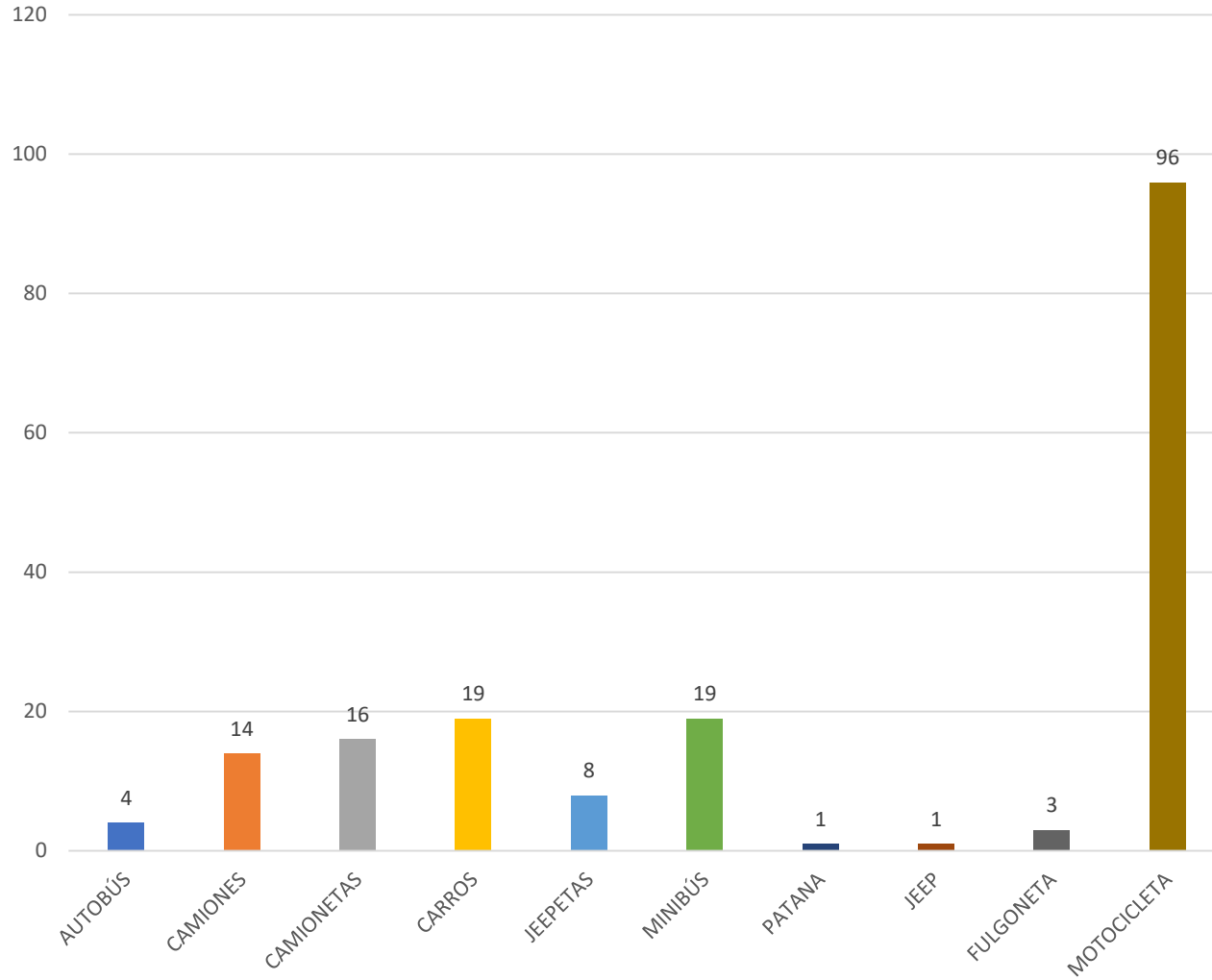
# RESUMEN DE OPERACIONES

GRÁFICO NO. 10  
EJÉRCITO DE REPÚBLICA DOMINICANA  
REGISTRO DE FLUJO DE PERSONAS  
POR LA FRONTERA DOMINICO-HAITIANA  
ENERO-MARZO 2019



**FLUJO TOTAL: 165,131**

**GRÁFICO NO. 11**  
**EJÉRCITO DE REPÚBLICA DOMINICANA**  
**RELACIÓN DE VEHÍCULOS RETENIDOS EN LA FRONTERA**  
**POR TIPO**  
**ENERO-MARZO 2019**



**TOTAL DE VEHICULOS: 181**

**GRÁFICO NO.12**  
**EJÉRCITO DE REPÚBLICA DOMINICANA**  
**RELACIÓN DE PRODUCTOS COMESTIBLES**  
**RETENIDOS EN LA FRONTERA**  
**POR TIPO**  
**ENERO-MARZO 2019**

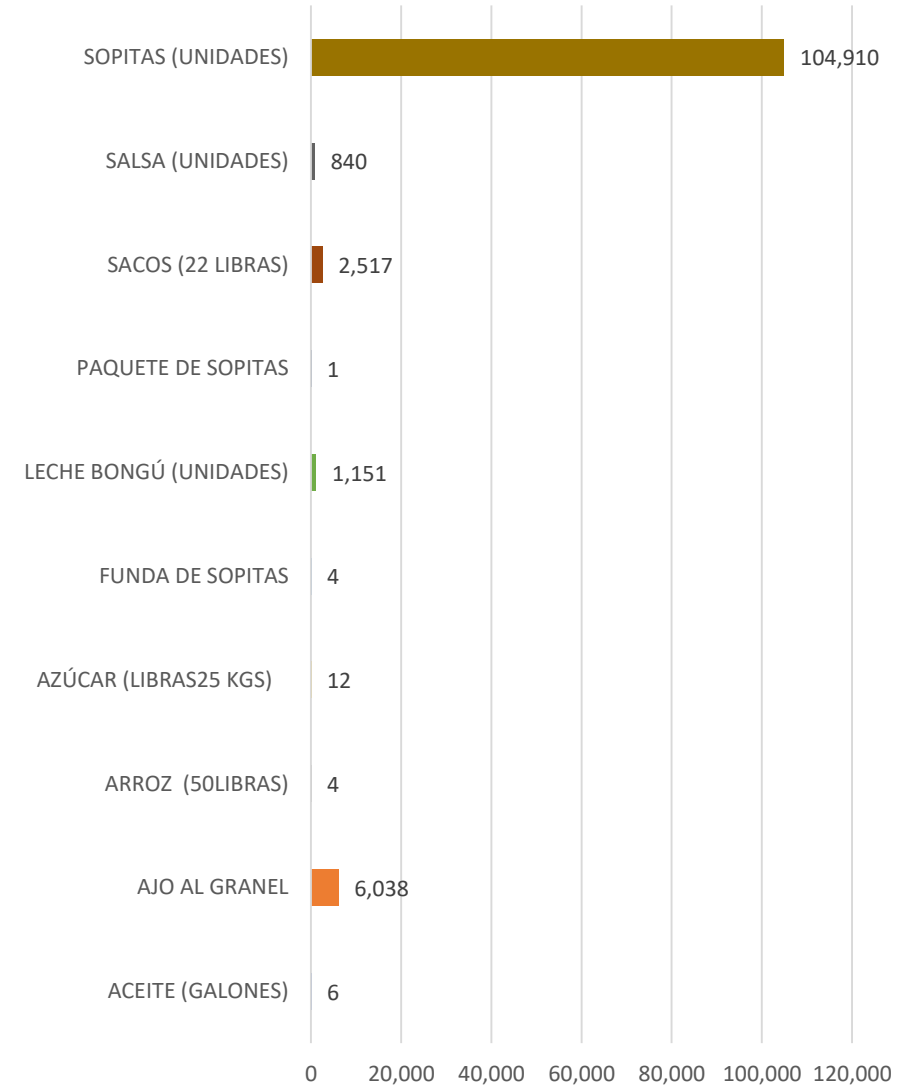
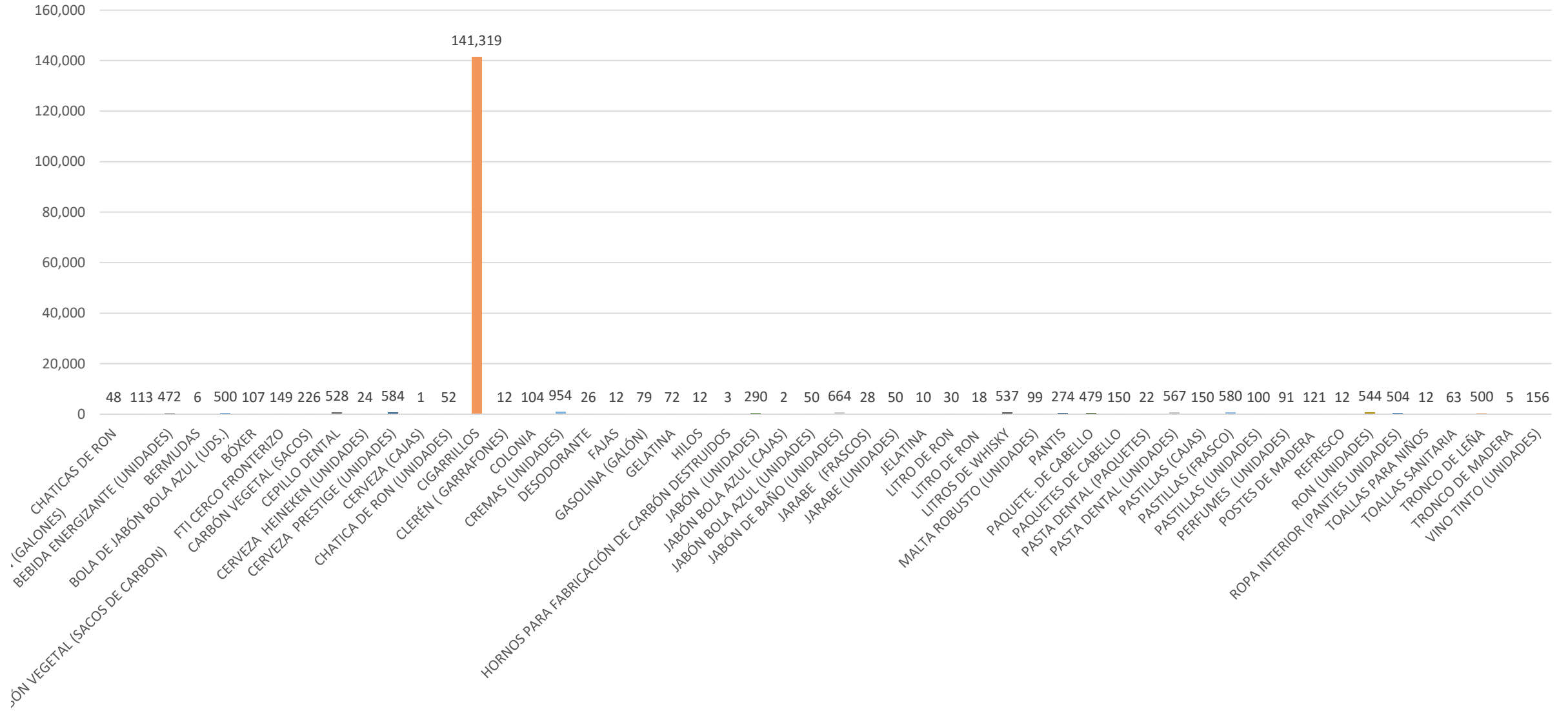
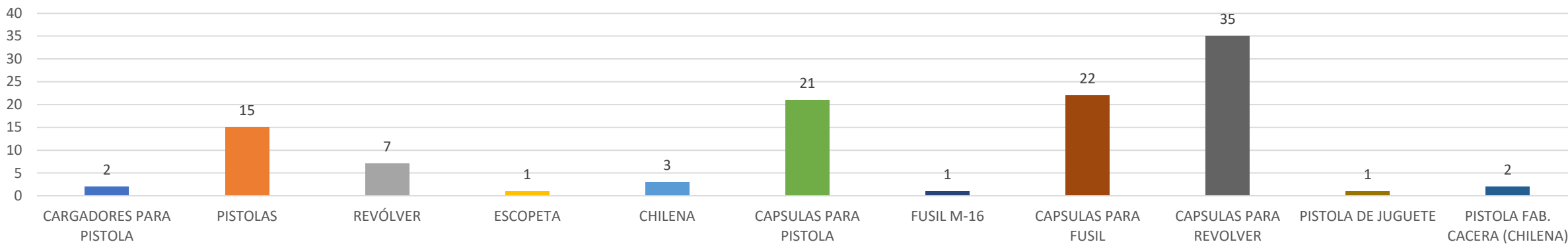


GRÁFICO NO.13  
 EJÉRCITO DE REPÚBLICA DOMINICANA  
 RELACIÓN DE BEBIDAS ALCOHOLICAS RETENIDAS EN LA FRONTERA  
 POR TIPO  
 ENERO-MARZO 2019



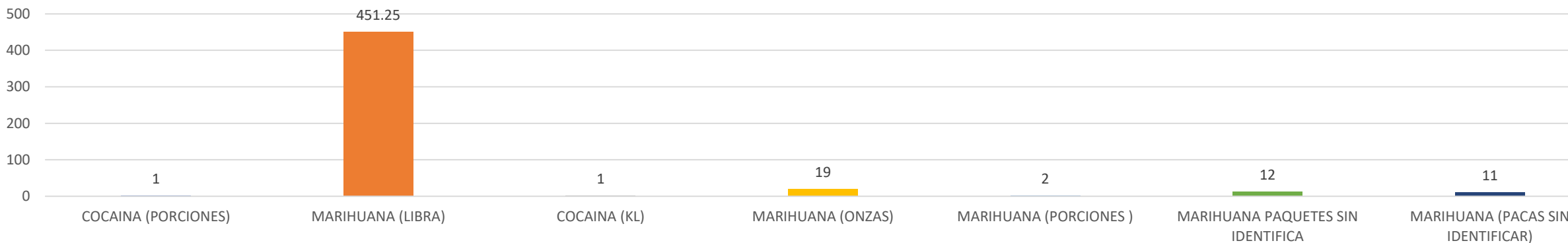


**GRÁFICO NO.14**  
**EJÉRCITO DE REPÚBLICA DOMINICANA**  
**RELACIÓN DE ARMAS RETENIDAS**  
**POR MIEMBROS DEL ERD**  
**ENERO-MARZO 2019**



**TOTAL DE ARMAS Y PETRECHOS: 110**

**GRÁFICO NO.15**  
**EJÉRCITO DE REPÚBLICA DOMINICANA**  
**RELACIÓN DE SUSTANCIAS CONTROLADAS**  
**RETENIDAS POR MIEMBROS DEL ERD**  
**ENERO-MARZO 2019**





# **ARMADA DE REPUBLICA DOMINICANA**

*"Una profesión honorable"*

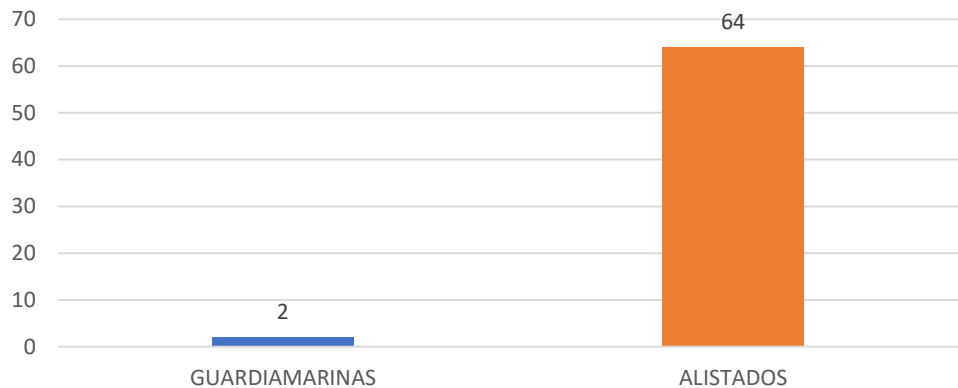
**ENERO-MARZO 2019**

# RELACIÓN DE LA FUERZA

# RELACIÓN DE LA FUERZA DE LA ARD ENERO-MARZO 2019

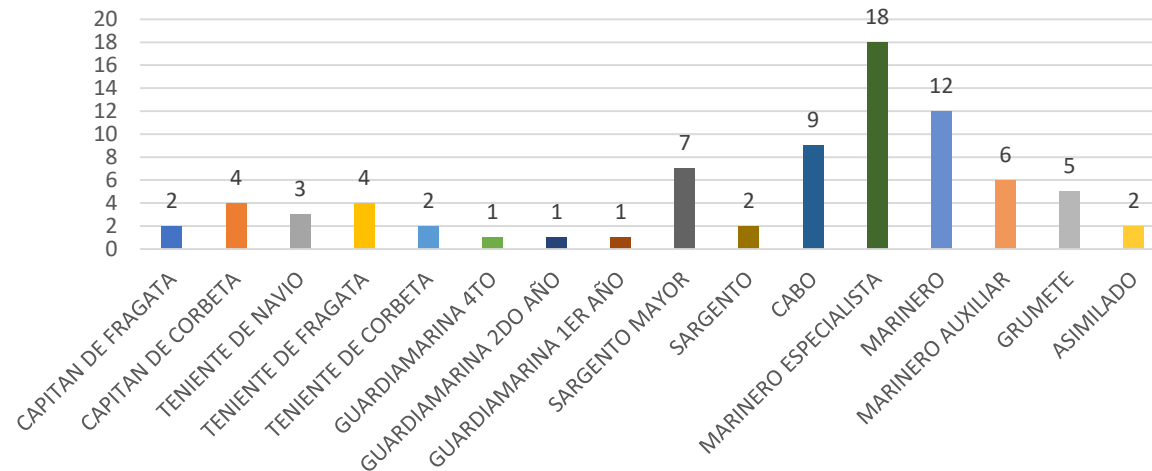
<b>RANGO</b>	<b>ENERO</b>	<b>FEBRERO</b>	<b>MARZO</b>
ALMIRANTE	0	0	0
VICE ALMIRANTE	6	6	6
CONTRALMIRANTE	15	15	15
CAPITÁN DE NAVÍO	243	243	263
CAPITÁN DE FRAGATA	216	216	285
CAPITÁN DE CORBETA	401	401	475
TENIENTE DE NAVÍO	636	636	689
TENIENTE DE FRAGATA	987	984	969
TENIENTE DE CORBETA	1,301	1,300	1,257
GUARDIAMARINA 4TO. AÑO	40	40	40
GUARDIAMARINA 3ER. AÑO	27	27	27
GUARDIAMARINA 2DO. AÑO	58	58	58
GUARDIAMARINA 1ER. AÑO	65	64	64
SARGENTO MAYOR	1,229	1,229	1,444
SARGENTO	1,478	1,469	1,468
CABO	1,583	1,577	1,468
MARINERO ESPECIALISTA	1,288	1,283	1,093
MARINERO	821	829	763
MARINERO AUXILIAR	1,081	1,077	1,076
GRUMETE	15	214	211
ASIMILADO	285	284	284
<b>TOTAL</b>	<b>11,775</b>	<b>11,952</b>	<b>11,955</b>

**GRÁFICO NO. 1**  
**ARMADA DE REPÚBLICA DOMINICANA**  
**REGISTRO DE INGRESOS**  
**ENERO-MARZO 2019**

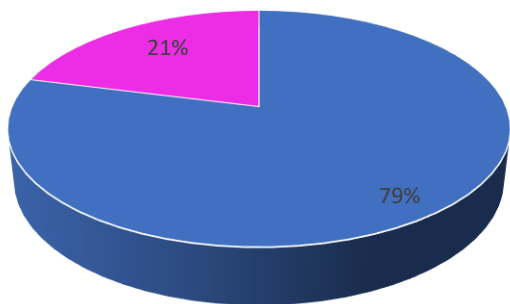


**TOTAL DE INGRESOS: 66**

**GRÁFICO NO. 2**  
**ARMADA DE REPÚBLICA DOMINICANA**  
**RELACIÓN DE BAJAS, CANCELACION DE NOMBRAMIENTO Y RETIROS POR RANGO**  
**ENERO-MARZO 2019**



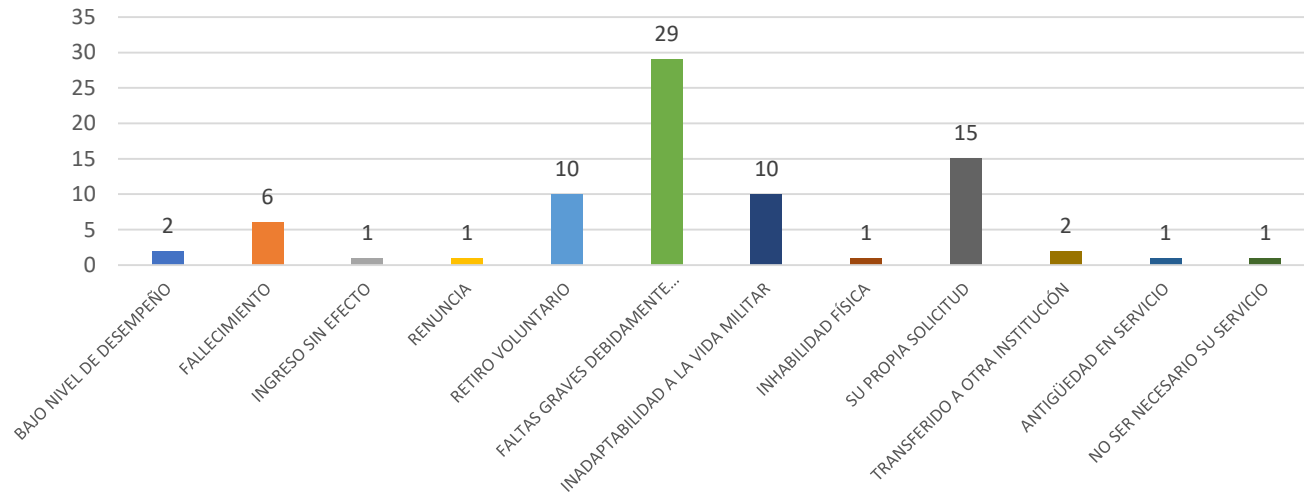
**GRÁFICO NO. 3**  
**ARMADA DE REPÚBLICA DOMINICANA**  
**COMPOSICIÓN PORCENTUAL DEL PERSONAL POR SEXO**  
**A MARZO 2019**



■ HOMBRE ■ MUJER

**TOTAL DEL PERSONAL: 11,955**


**GRÁFICO NO. 4**  
**ARMADA DE REPÚBLICA DOMINICANA**  
**RELACIÓN DE BAJAS, CANCELACION DE NOMBRAMIENTO Y RETIROS**  
**POR MOTIVO**  
**ENERO-MARZO 2019**



**TOTAL DE SALIDAS: 79**

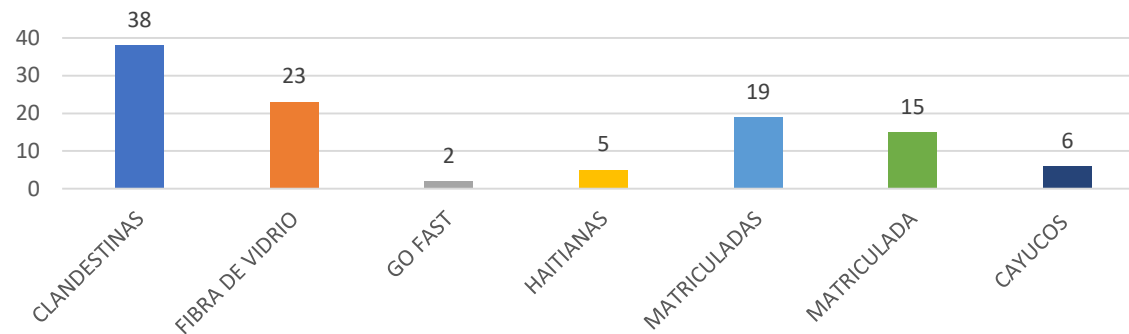
# RESUMEN DE OPERACIONES

**GRÁFICO NO.5**  
**ARMADA DE REPÚBLICA DOMINICANA**  
**REGISTRO DE LAS DETENCIONES DE PERSONAS DE DIFERENTES NACIONALIDADES**  
**ENERO-MARZO 2019**



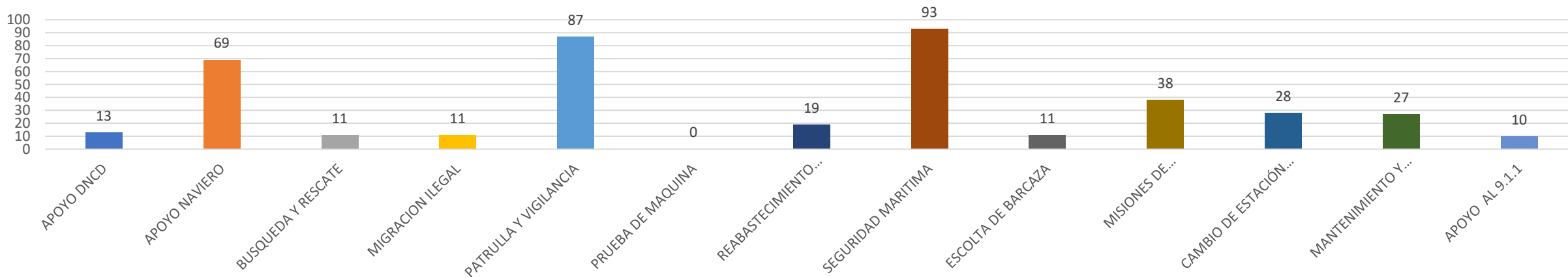
**TOTAL DETENIDOS: 601**

**GRÁFICO NO.6**  
**ARMADA DE REPÚBLICA DOMINICANA**  
**REGISTRO DE LAS DETENCIONES A EMBARCACIONES**  
**ENERO-MARZO 2019**



**TOTAL EMBARCACIONES DETENIDAS: 108**

**GRÁFICO NO.7**  
**ARMADA DE REPÚBLICA DOMINICANA**  
**MISIONES MARÍTIMAS SEGÚN MOTIVO**  
**ENERO-MARZO 2019**



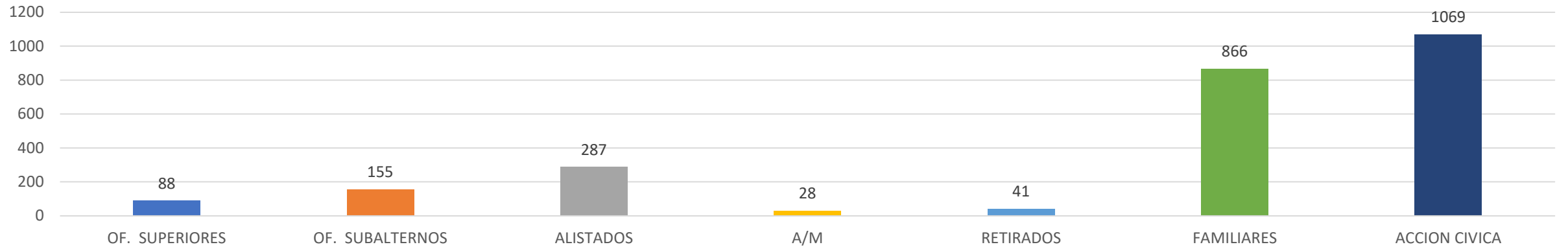
**TOTAL DE MISIONES:417**

CUERPO MEDICO Y SANIDAD NAVAL  
"BASE NAVAL 27 DE FEBRERO"  
ARD

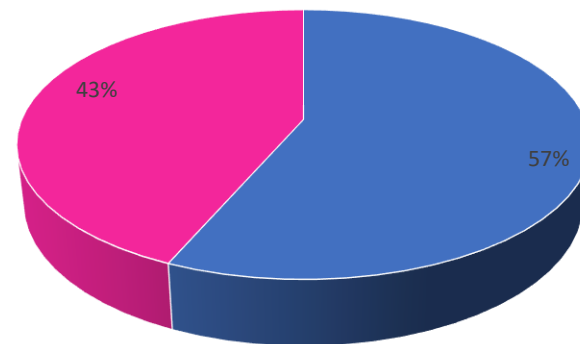


EMERGENCIAS

**GRÁFICO NO. 8**  
**CUERPO MEDICO Y SANIDAD NAVAL**  
**"BASE NAVAL 27 DE FEBRERO"**  
**RELACION DE EMERGENCIAS**  
**POR CATEGORIA**  
**ENERO-MARZO 2019**



**GRÁFICO NO. 9**  
**CUERPO MEDICO Y SANIDAD NAVAL**  
**"BASE NAVAL 27 DE FEBRERO"**  
**RELACION DE EMERGENCIAS**  
**POR GENERO**  
**ENERO-MARZO 2019**



■ FEMENINO ■ MASCULINO

**TOTAL DE EMERGENCIAS: 2,534**

CONSULTAS

GRÁFICO NO. 10  
 CUERPO MEDICO Y SANIDAD NAVAL  
 "BASE NAVAL 27 DE FEBRERO"  
 RELACION DE CONSULTAS  
 POR CATEGORIA  
 ENERO-MARZO 2019

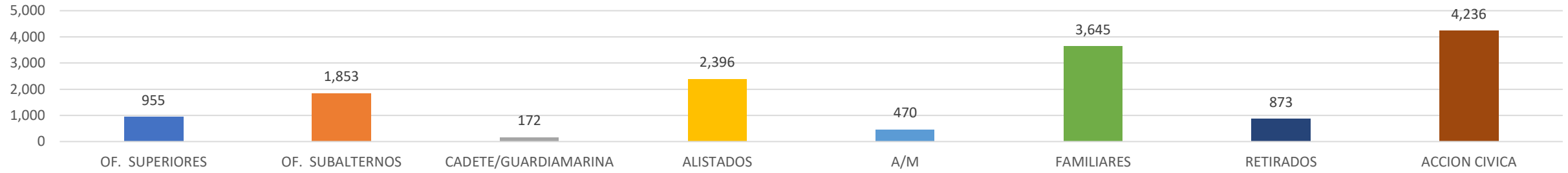
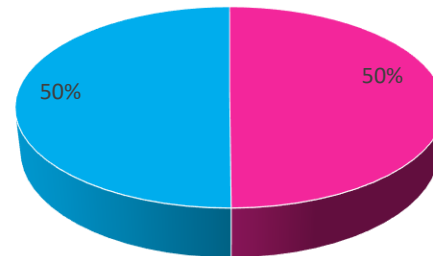


GRÁFICO NO. 11  
 CUERPO MEDICO Y SANIDAD NAVAL  
 "BASE NAVAL 27 DE FEBRERO"  
 RELACION DE CONSULTAS  
 POR GENERO  
 ENERO-MARZO 2019



■ FEMENINO ■ MASCULINO

**TOTAL DE CONSULTAS; 14,600**



**FUERZA AÉREA DE  
REPÚBLICA DOMINICANA**

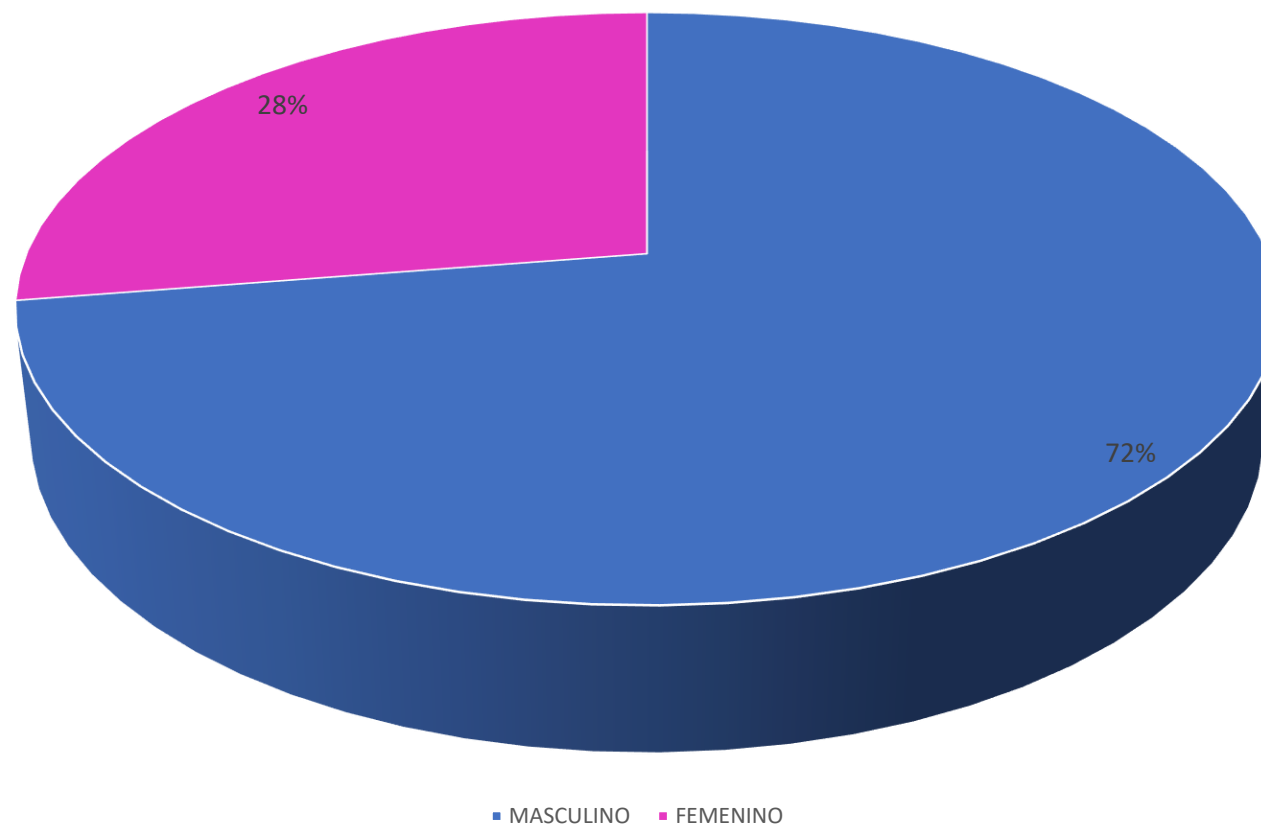
**ENERO-MARZO 2019**

# RELACIÓN DE PERSONAL

# RELACIÓN DE FUERZA DE LA FARD ENERO-MARZO 2019

RANGO	ENERO	FEBRERO	MARZO
MAYORES GENERALES	7	7	7
GENERALES DE BRIGADA	23	23	23
CORONELES	537	537	588
TENIENTES CORONELES	405	404	503
MAYORES	795	794	815
CAPITANES	992	990	1,003
1EROS.TENIENTES	1,393	1,393	1,473
2DOS.TENIENTES	1,527	1,527	1,519
CADETE DE 4TO. AÑO	3	3	3
CADETE DE 3ER. AÑO	43	43	44
CADETE DE 2DO. AÑO	29	29	29
CADETE DE 1ER. AÑO	56	56	114
SUB-TENIENTES I	19	19	20
SARGENTOS MAYORES	1,100	1,105	1,046
SARGENTOS DE A & C	1	1	0
SARGENTOS	1,587	1,586	1,571
CABOS	2,385	2,378	2,855
RASOS	3,440	3,656	2,995
CONSCRIPTOS	222	1	0
MUSICOS	23	12	9
ASIMILADOS	2,891	2,889	2,917
EMPLEADOS CONT. TEMP.	858	907	898
HONORIFICOS	407	406	406
<b>TOTAL</b>	<b>18,743</b>	<b>18,766</b>	<b>18,838</b>

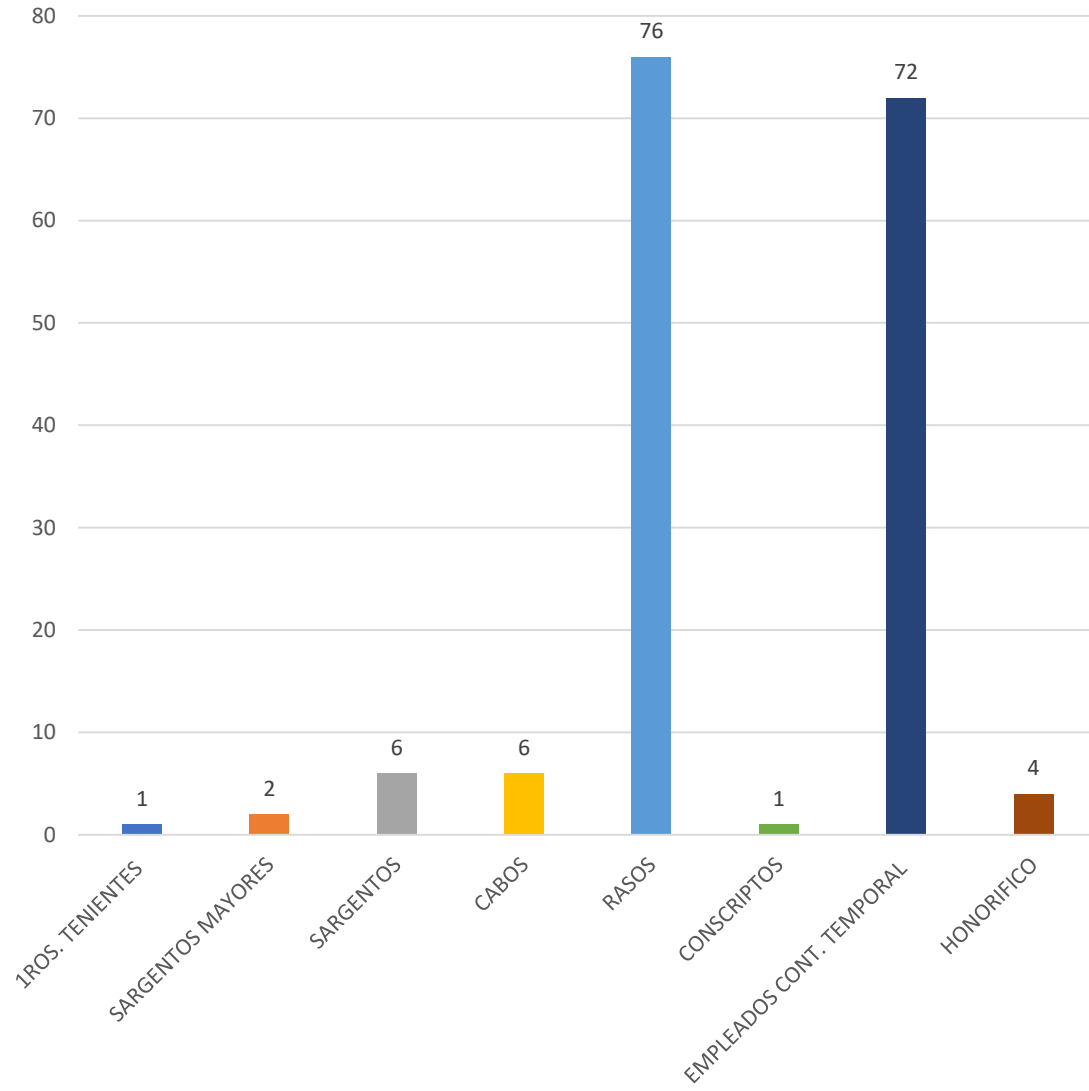
GRÁFICO NO. 1  
FUERZA AÉREA DE REPÚBLICA DOMINICANA  
RELACIÓN PORCENTUAL DEL PERSONAL  
POR SEXO  
A MARZO 2019



TOTAL DE MIEMBROS: 18,838

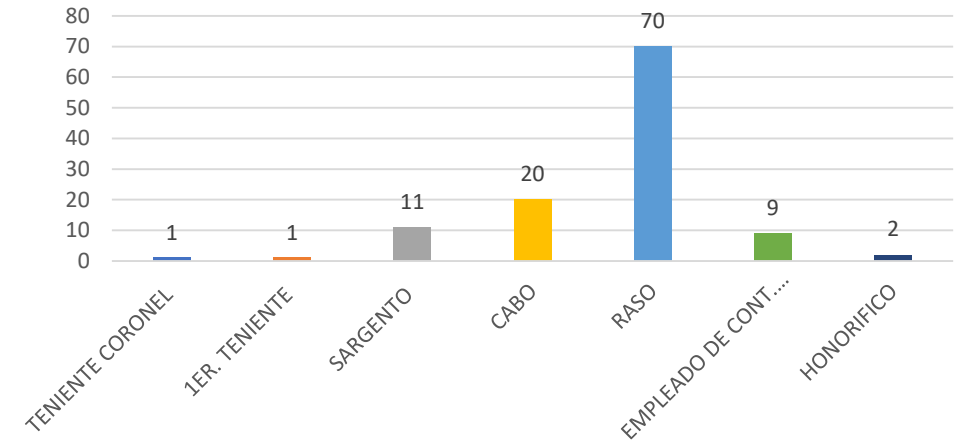


**GRÁFICO NO. 2**  
**FUERZA AÉREA DE REPÚBLICA DOMINICANA**  
**RELACIÓN DE INGRESOS**  
**POR RANGO**  
**ENERO-MARZO 2019**



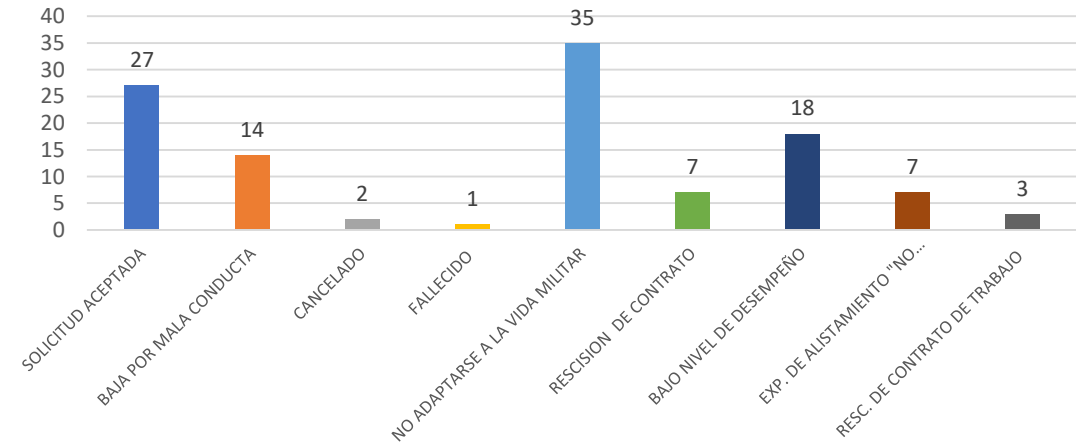
**TOTAL DE INGRESOS: 168**

**GRÁFICO NO. 3**  
**FUERZA AÉREA DE REPÚBLICA DOMINICANA**  
**RELACIÓN DE BAJAS, CANCELACION DE NOMBRAMIENTO Y RETIROS**  
**POR RANGO**  
**ENERO-MARZO 2019**



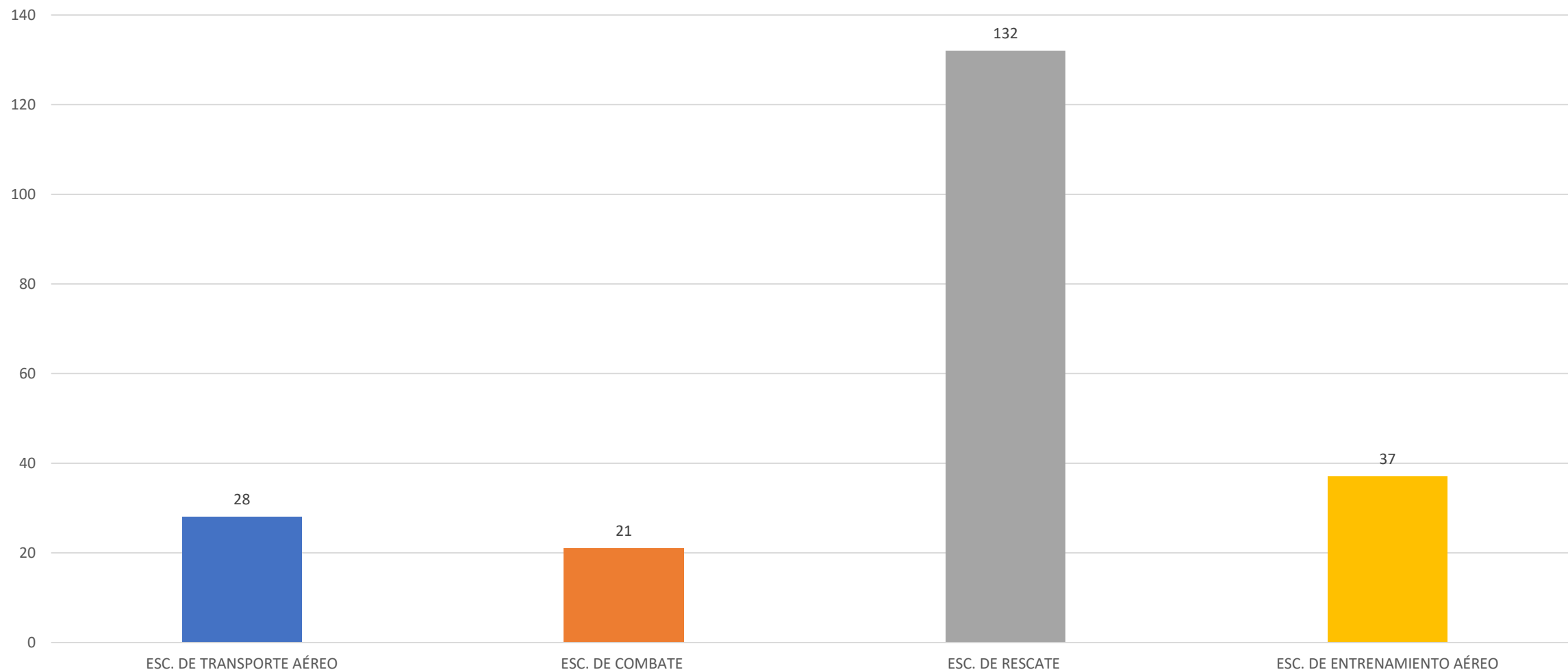
**TOTAL DE SALIDAS: 114**

**GRÁFICO NO. 4**  
**FUERZA AÉREA DE REPÚBLICA DOMINICANA**  
**RELACIÓN DE BAJAS, CANCELACION DE NOMBRAMIENTO Y RETIROS**  
**MOTIVO**  
**ENERO-MARZO 2019**



OPERACIONES

GRAFICO NO. 5  
FUERZA AÉREA DE REPUBLICA DOMINICANA  
RELACIÓN DE VUELOS REALIZADOS  
POR ESCUADRON  
ENERO-MARZO 2019



**TOTAL DE VUELOS: 218**

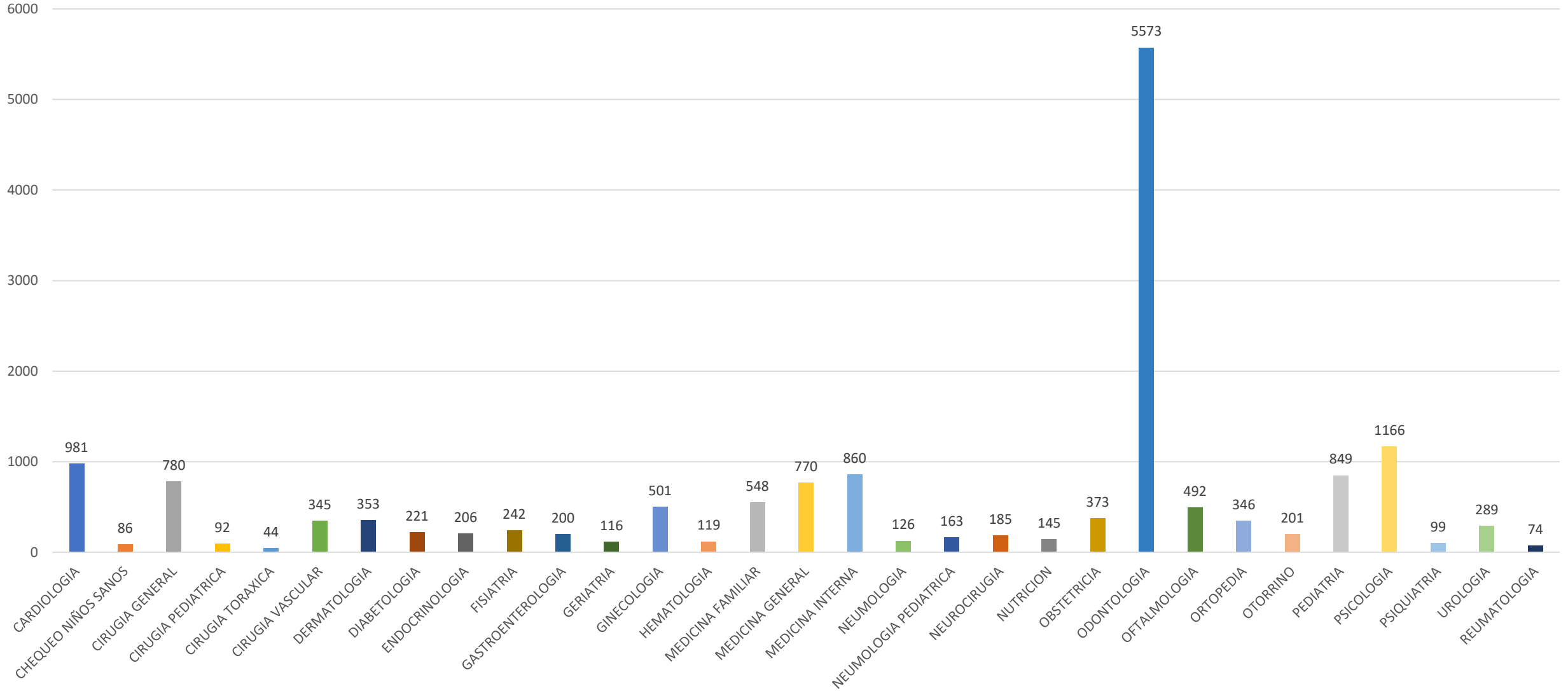


# HOSPITAL MILITAR DOCENTE “DR. RAMÓN DE LARA”

RESUMEN ESTADÍSTICO

ENERO-MARZO 2019

**GRAFICO NO. 6**  
**HOSPITAL MILITAR DR. RAMON DE LARA**  
**RELACIÓN DE CONSULTAS**  
**REALIZADAS**  
**ENERO-MARZO 2019**



**TOTAL DE CONSULTAS: 16,545**

# ATENCIONES POR CATEGORIAS

GRAFICO NO. 7  
HOSPITAL MILITAR DR. RAMON DE LARA  
RELACION DE INGRESOS  
POR CATEGORIA DE ATENCIONES  
ENERO-MARZO 2019



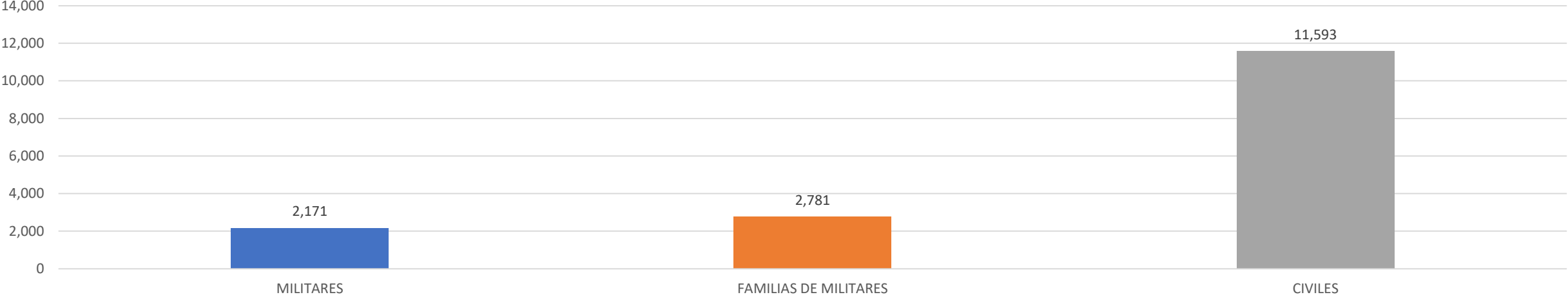
**TOTAL DE INGRESOS: 1,117**

GRAFICO NO. 8  
HOSPITAL MILITAR DR. RAMON DE LARA  
RELACION DE EMERGENCIAS  
ATENDIDAS POR CATEGORIA DE ATENCION  
ENERO-MARZO 2019



**TOTAL DE EMERGENCIAS ATENDIDAS: 10,263**

**GRAFICO NO. 9**  
**HOSPITAL MILITAR DR. RAMON DE LARA**  
**RELACIÓN DE CONSULTAS REALIZADAS**  
**POR CATEGORIA DE ATENCIONES**  
**ENERO-MARZO 2019**

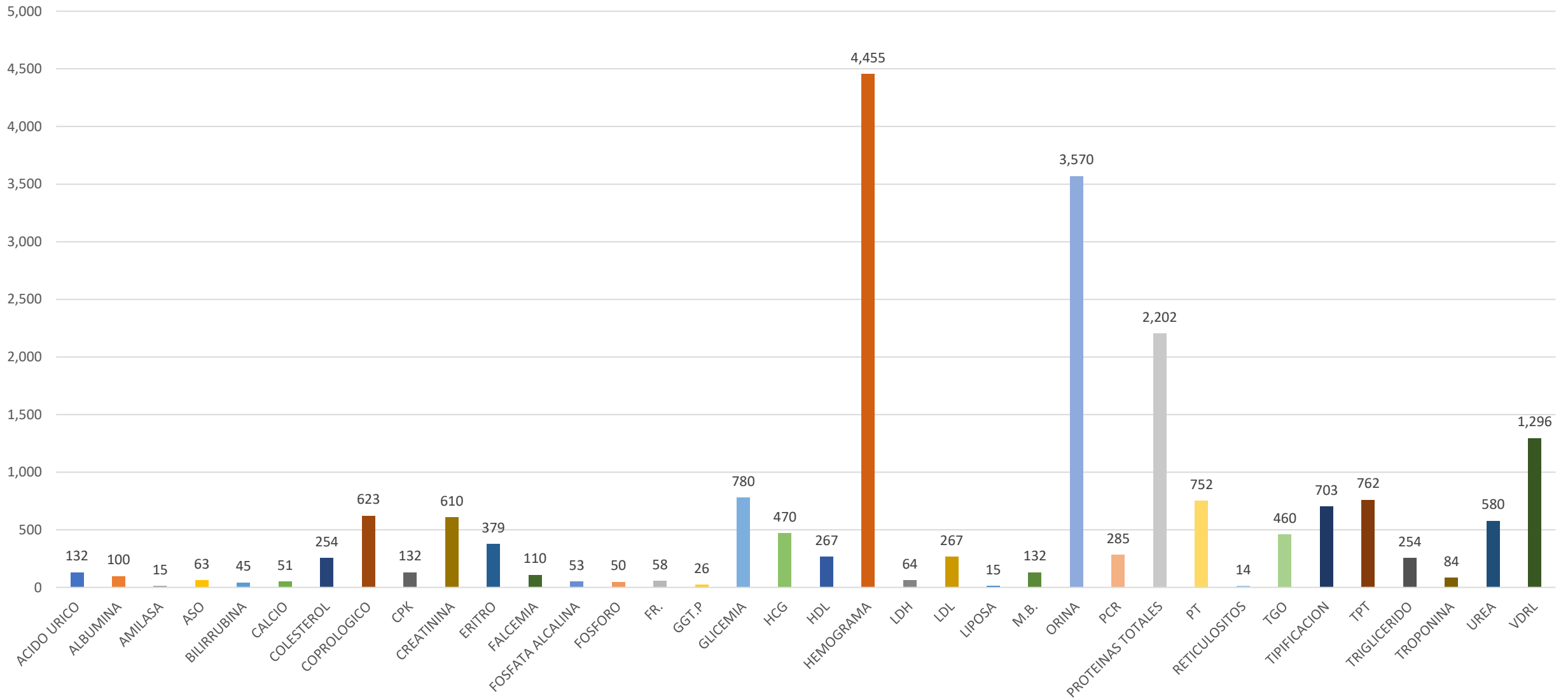


**TOTAL DE CONSULTAS: 16,545**



LABORATORIO CLINICO

GRAFICO NO. 10  
HOSPITAL MILITAR DR. RAMON DE LARA  
RELACION DE ANALITICAS REALIZADAS  
ENERO-MARZO 2019



TOTAL DE PRUEBAS ANALITICAS: 20,113

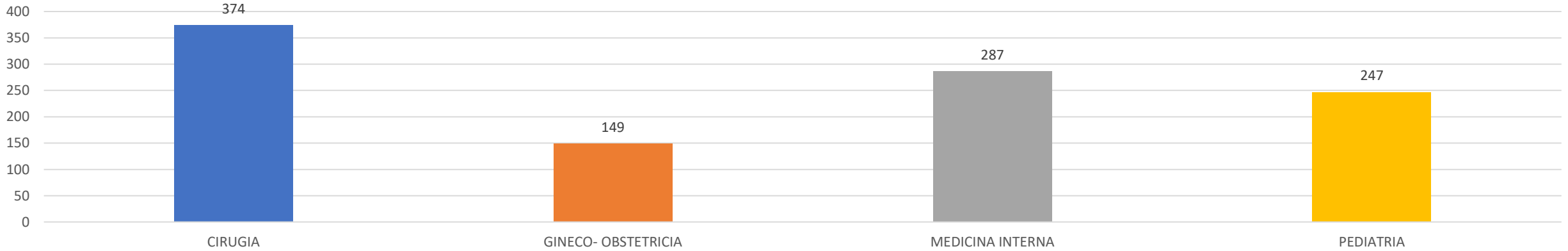
# INGRESOS Y EGRESOS

GRAFICO NO. 11  
HOSPITAL MILITAR DOCENTE DR. RAMÓN DE LARA  
RELACIÓN DE INGRESOS  
POR ESPECIALIDAD  
ENERO-MARZO 2019



**TOTAL DE INGRESOS: 1,117**

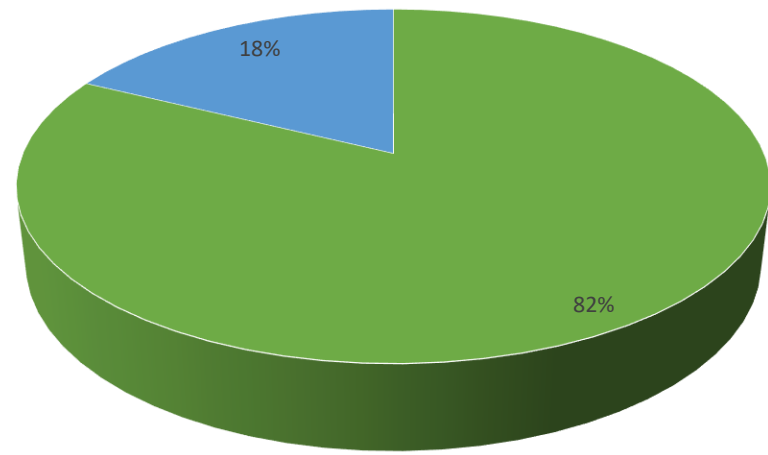
GRAFICO NO. 12  
HOSPITAL MILITAR DOCENTE DR. RAMÓN DE LARA  
RELACIÓN DE EGRESOS  
POR ESPECIALIDAD  
ENERO-MARZO 2019



**TOTAL DE EGRESOS: 1,057**

PARTOS

GRAFICO NO. 13  
HOSPITAL MILITAR DOCENTE DR. RAMÓN DE LARA  
RELACIÓN PORCENTUAL DE PARTOS  
POR TIPO  
ENERO-MARZO 2019

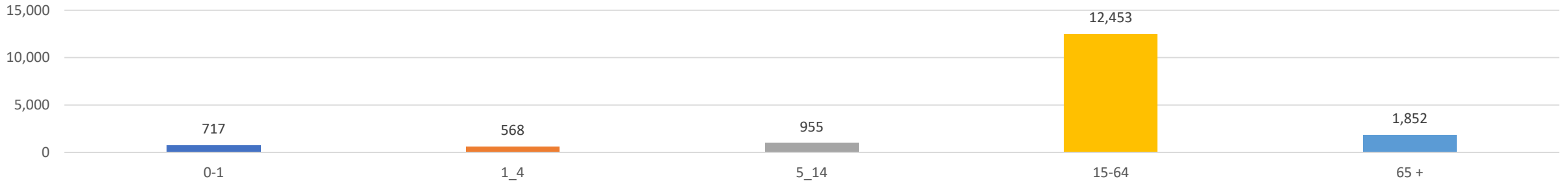


■ CESAREAS ■ NORMALES

TOTAL DE PARTOS: 96

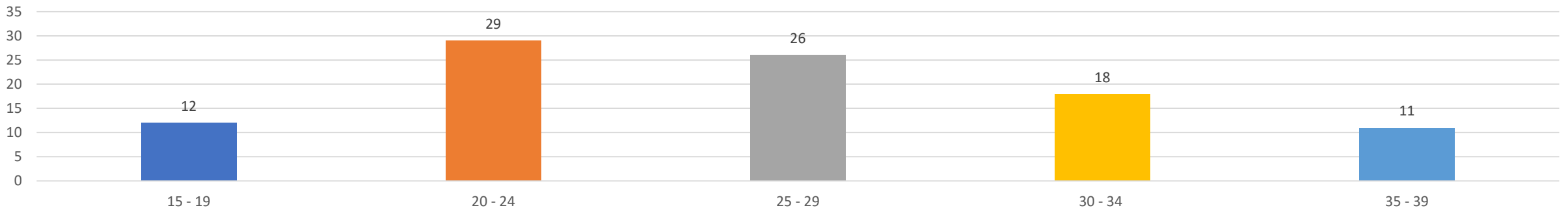
# GRUPOS DE EDAD

**GRAFICO NO. 14**  
**HOSPITAL MILITAR DOCENTE DR. RAMÓN DE LARA**  
**RELACIÓN DE CONSULTAS REALIZADAS**  
**POR GRUPO DE EDAD**  
**ENERO-MARZO 2019**



**TOTAL DE CONSULTAS: 16,545**

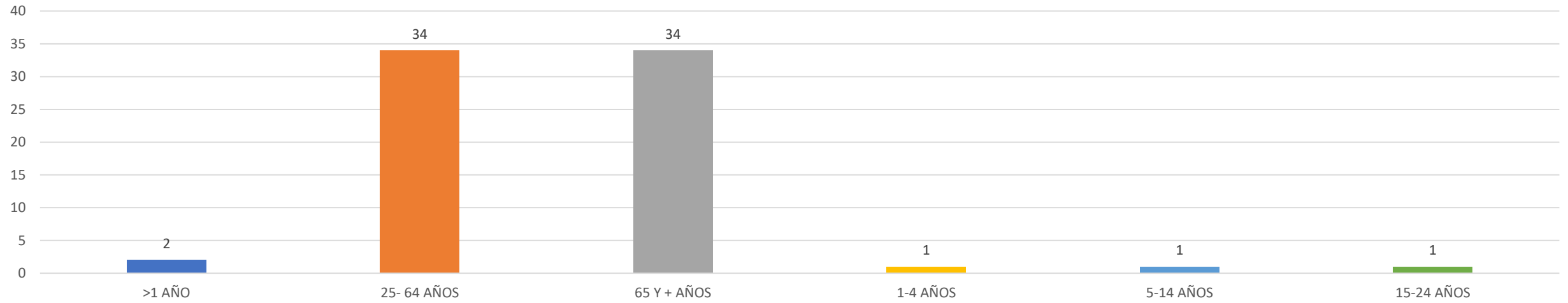
**GRAFICO NO. 15**  
**HOSPITAL MILITAR DOCENTE DR. RAMON DE LARA**  
**RELACIÓN DE PARTOS REALIZADOS**  
**POR GRUPO DE EDAD**  
**ENERO-MARZO 2019**



**TOTAL DE PARTOS: 96**



GRAFICO NO. 16  
HOSPITAL MILITAR DOCENTE DR. RAMON DE LARA  
RELACIÓN DE FALLECIMIENTOS OCURRIDOS  
POR GRUPO DE EDAD  
ENERO-MARZO 2019



TOTAL DE FALLECIMIENTOS: 73

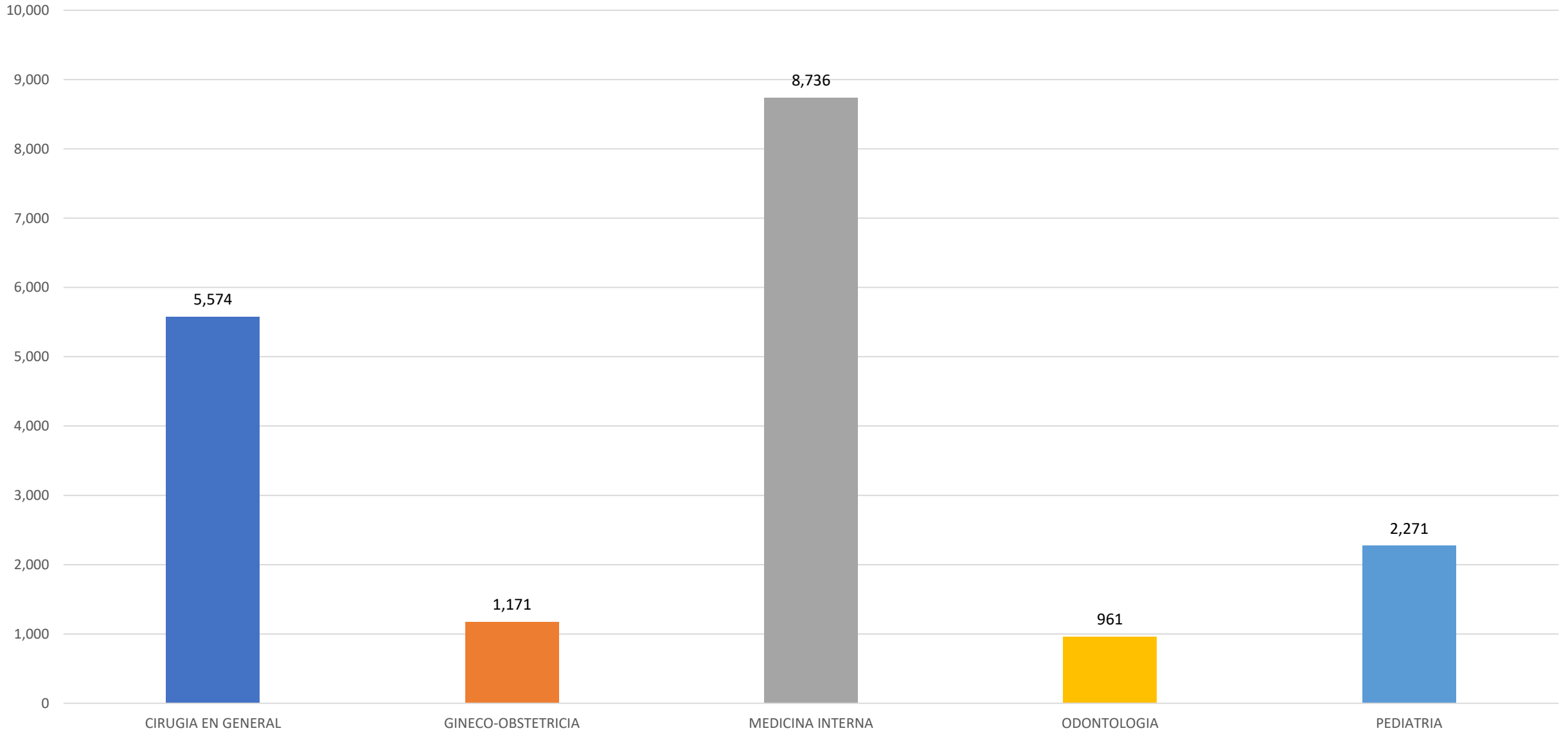


# HOSPITAL CENTRAL DE LAS FUERZAS ARMADAS RESUMEN ESTADÍSTICO

ENERO-MARZO 2019

# CONSULTAS

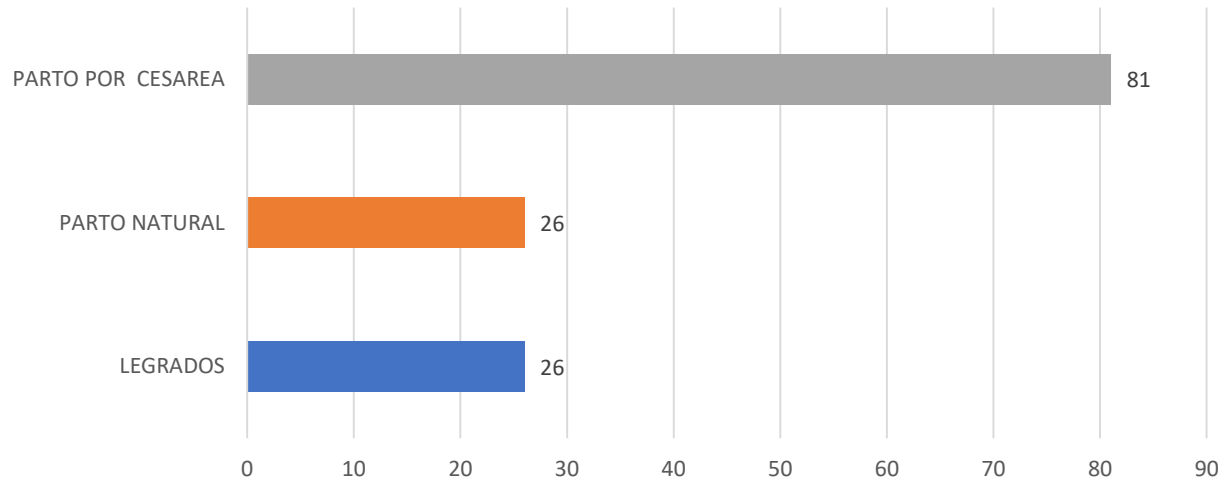
GRAFICO NO. 1  
HOSPITAL CENTRAL DE LAS FUERZAS ARMADAS  
RELACIÓN DE CONSULTAS REALIZADAS  
POR ESPECIALIDAD  
ENERO-MARZO 2019



**TOTAL DE CONSULTAS REALIZADAS: 18,713**

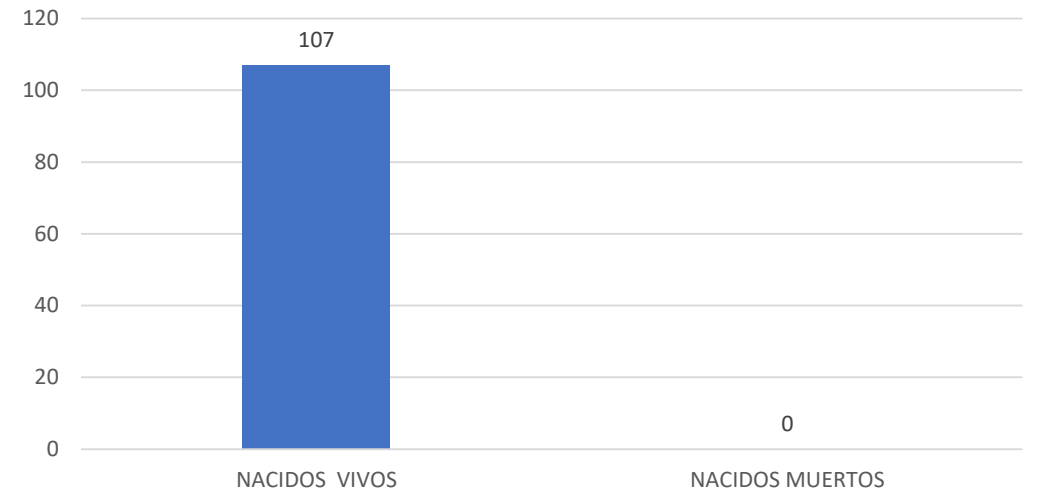
# PARTOS Y NACIMIENTOS

**GRÁFICO NO.2**  
**HOSPITAL CENTRAL DE LAS FUERZAS ARMADAS**  
**NACIMIENTOS Y LEGRADOS**  
**ENERO-MARZO 2019**



**TOTAL DE PARTOS: 133**

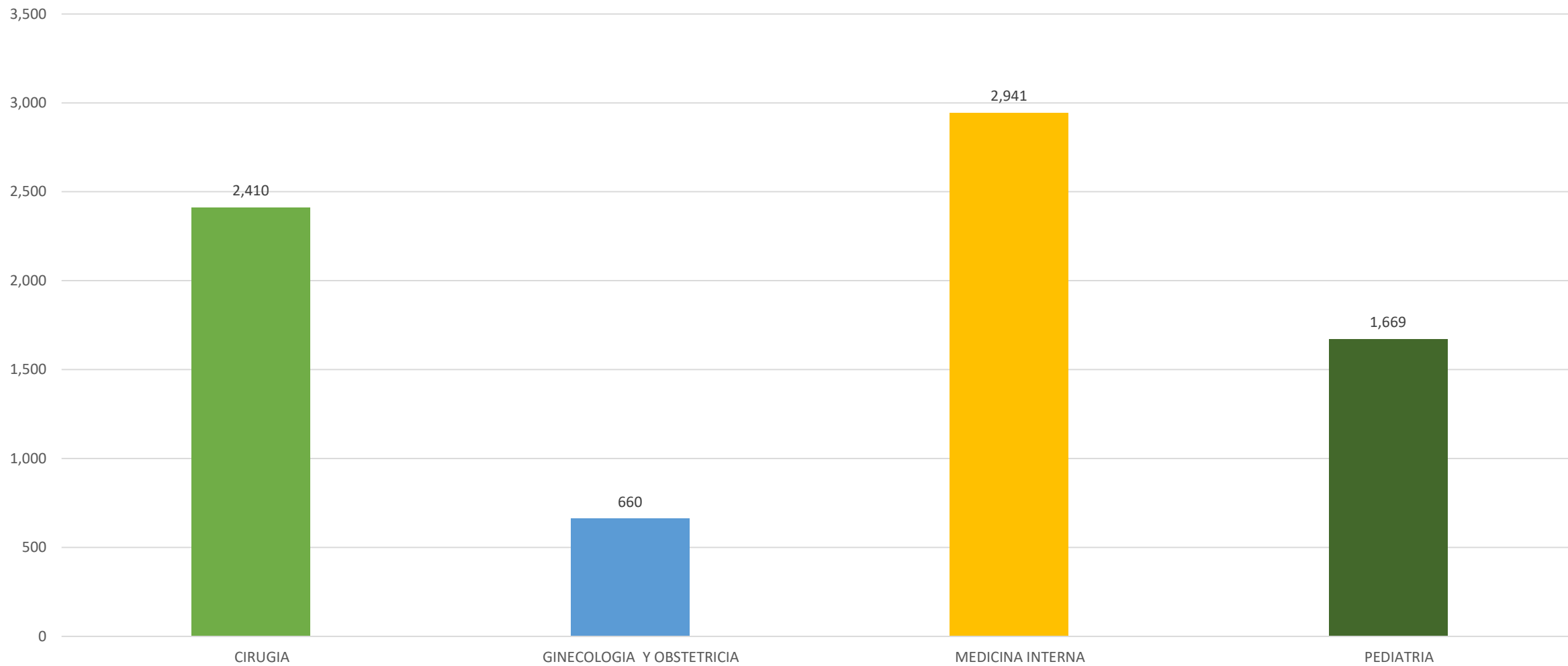
**GRÁFICO NO.3**  
**HOSPITAL CENTRAL DE LAS FUERZAS ARMADAS**  
**NACIMIENTOS POR CONDICIÓN**  
**ENERO-MARZO 2019**



**TOTAL DE NACIMIENTOS: 107**

# EMERGENCIAS

GRÁFICO NO.4  
HOSPITAL CENTRAL DE LAS FUERZAS ARMADAS  
EMERGENCIAS OCURRIDAS  
POR ESPECIALIDAD  
ENERO-MARZO 2019

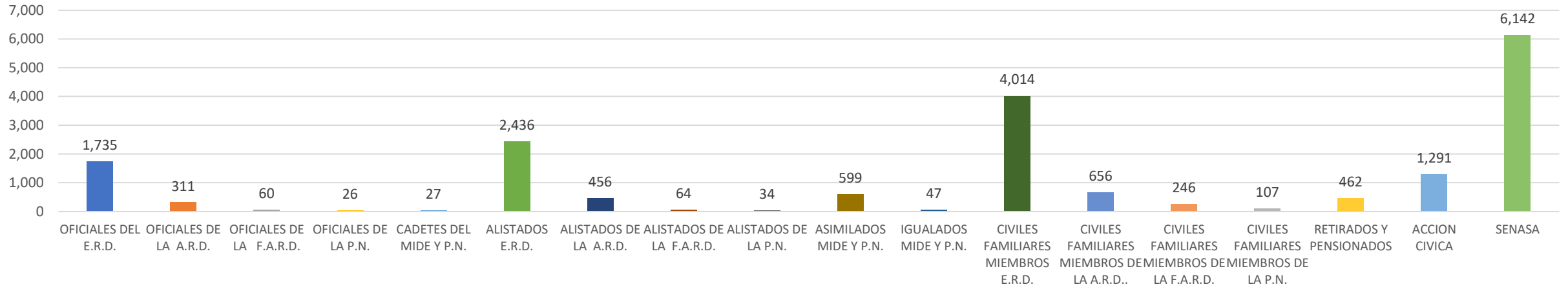


**TOTAL DE EMERGENCIAS ATENDIDAS: 7,680**



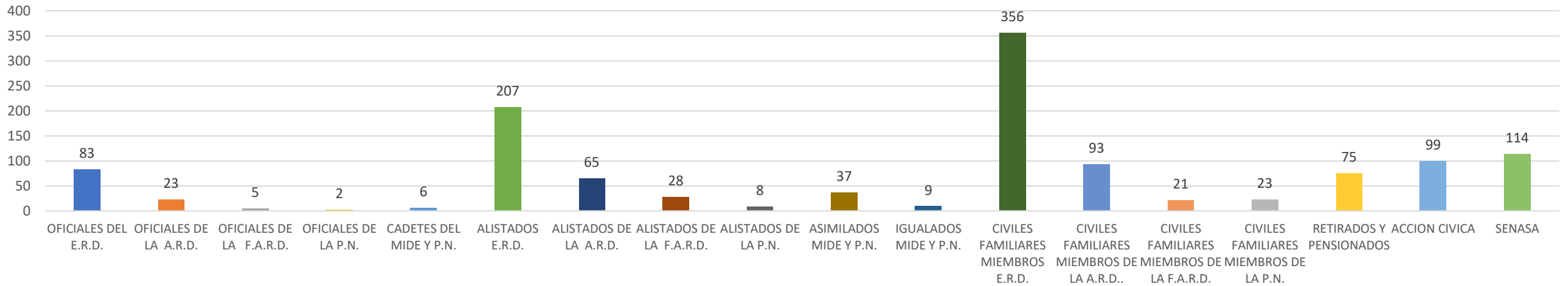
# RESUMEN POR CATEGORIA

**GRÁFICO NO.5**  
**HOSPITAL CENTRAL DE LAS FUERZAS ARMADAS**  
**CONSULTAS POR CATEGORIA**  
**ENERO-MARZO 2019**




**TOTAL DE CONSULTAS: 18,713**

**GRÁFICO NO.6**  
**HOSPITAL CENTRAL DE LAS FUERZAS ARMADAS**  
**INGRESOS POR CATEGORIA**  
**ENERO-MARZO 2019**



**TOTAL DE INGRESOS: 1,254**

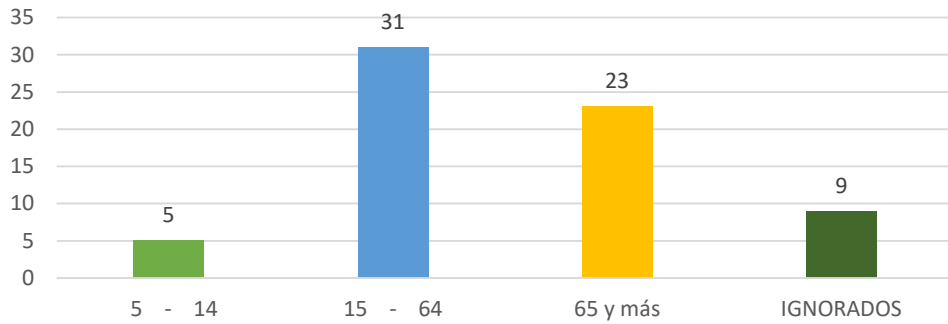
GRÁFICO NO.7  
HOSPITAL CENTRAL DE LAS FUERZAS ARMADAS  
DEFUNCIONES OCURRIDAS  
POR CATEGORIA DE  
DEFUNCIONES  
ENERO-MARZO 2019



**TOTAL DE DEFUNCIONES: 68**

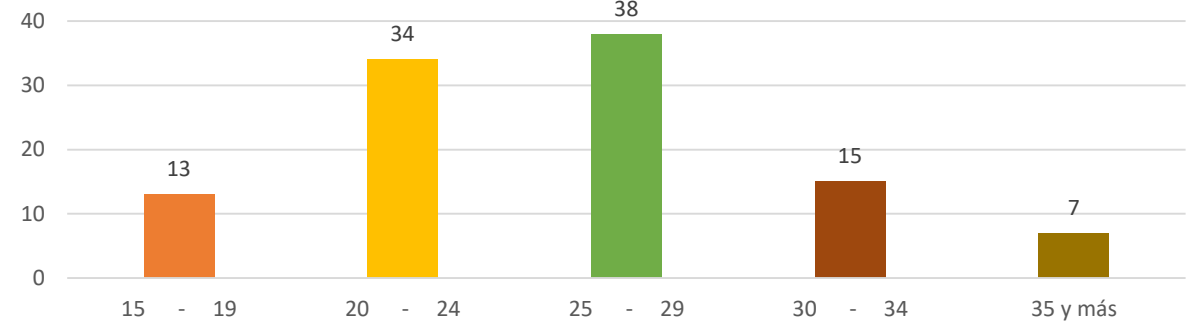
# GRUPOS DE EDAD

**GRÁFICO NO.8**  
**HOSPITAL CENTRAL DE LAS FUERZAS ARMADAS**  
**DEFUNCIONES OCURRIDAS**  
**POR GRUPOS DE EDAD**  
**ENERO-MARZO 2019**



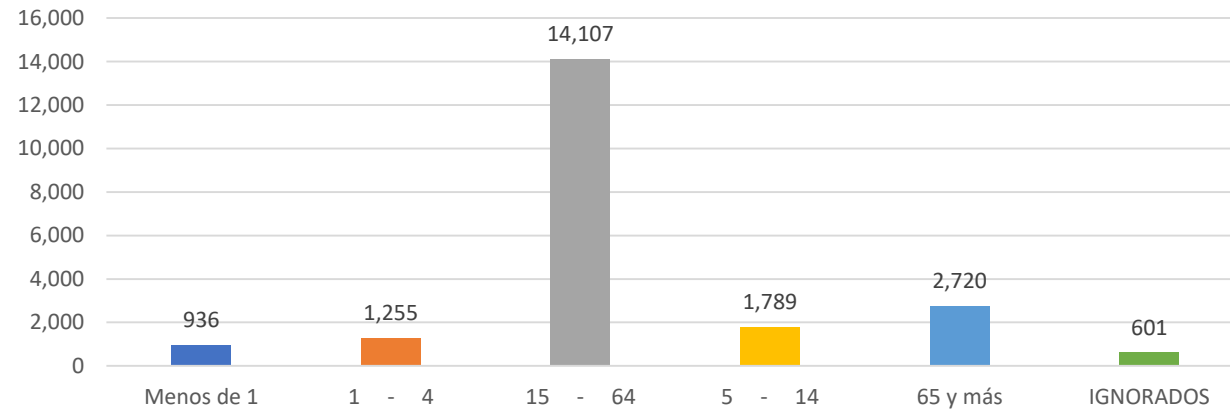
**TOTAL DE DEFUNCIONES: 68**

**GRÁFICO NO.9**  
**HOSPITAL CENTRAL DE LAS FUERZAS ARMADAS**  
**MUJERES PARTURIENTAS**  
**POR GRUPOS DE EDAD**  
**ENERO-MARZO 2019**



**TOTAL MUJERES PARTURIENTAS: 107**

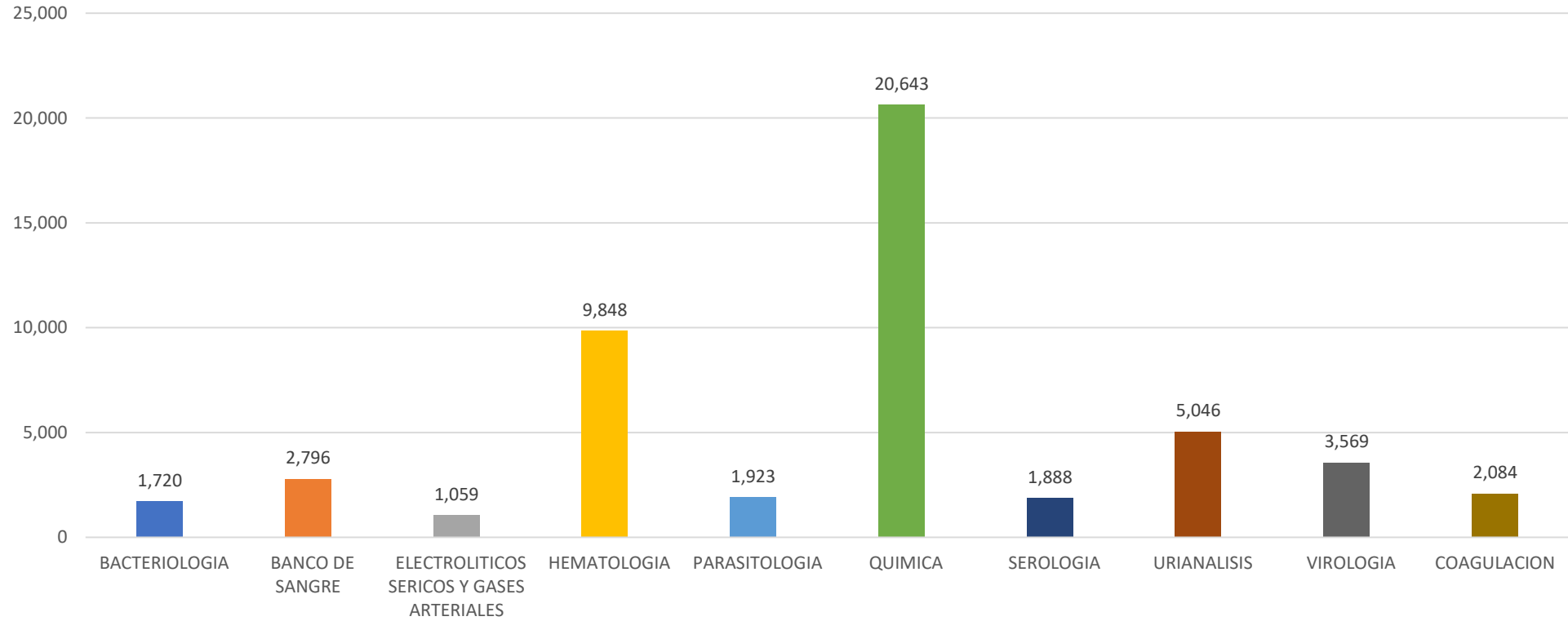
**GRÁFICO NO.10**  
**HOSPITAL CENTRAL DE LAS FUERZAS ARMADAS**  
**ATENCIÓNES MÉDICAS**  
**POR GRUPOS DE EDAD**  
**ENERO-MARZO 2019**



**TOTAL POBLACIÓN ATENDIDA: 21,408**

# LABORATORIO CLÍNICO

GRÁFICO NO.11  
HOSPITAL CENTRAL DE LAS FUERZAS ARMADAS  
ACTIVIDAD LABORATORIO CLÍNICO  
ENERO-MARZO 2019

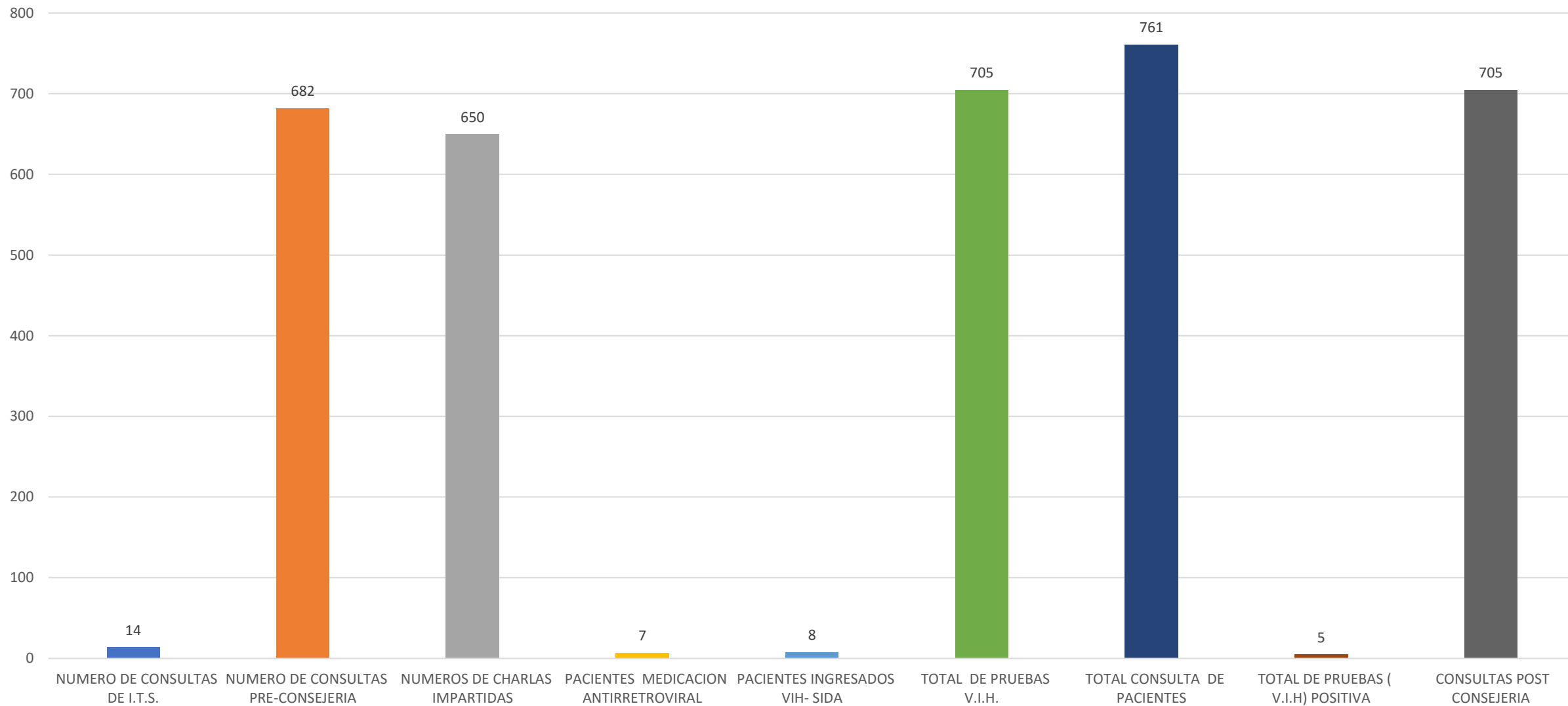


**TOTAL DE PRUEBAS APLICADAS: 50,576**

ETS



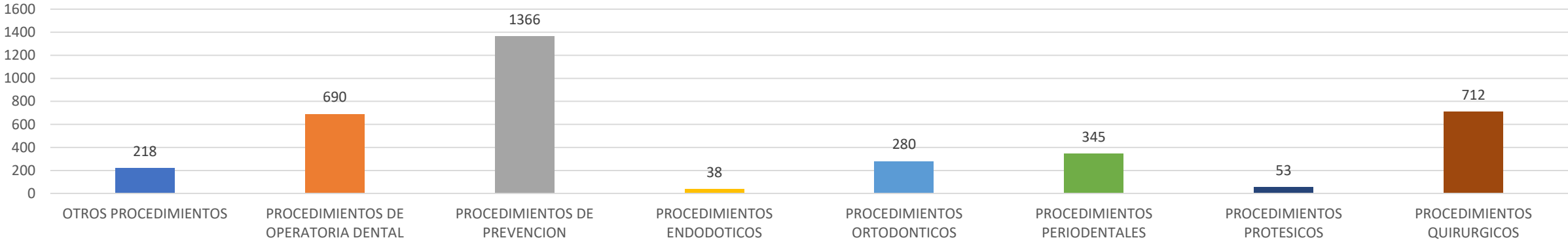
GRÁFICO NO.12  
HOSPITAL CENTRAL DE LAS FUERZAS ARMADAS  
CONSULTAS REALIZADAS EN EL DEPARTAMENTO DE ETS  
ENERO-MARZO 2019



**TOTAL DE CONSULTAS: 3,537**

# ODONTOLOGIA

**GRÁFICO NO.13**  
**HOSPITAL CENTRAL DE LAS FUERZAS ARMADAS**  
**PROCEDIMIENTOS REALIZADOS POR EL DEPARTAMENTO**  
**DE ODONTOLOGIA**  
**ENERO-MARZO 2019**



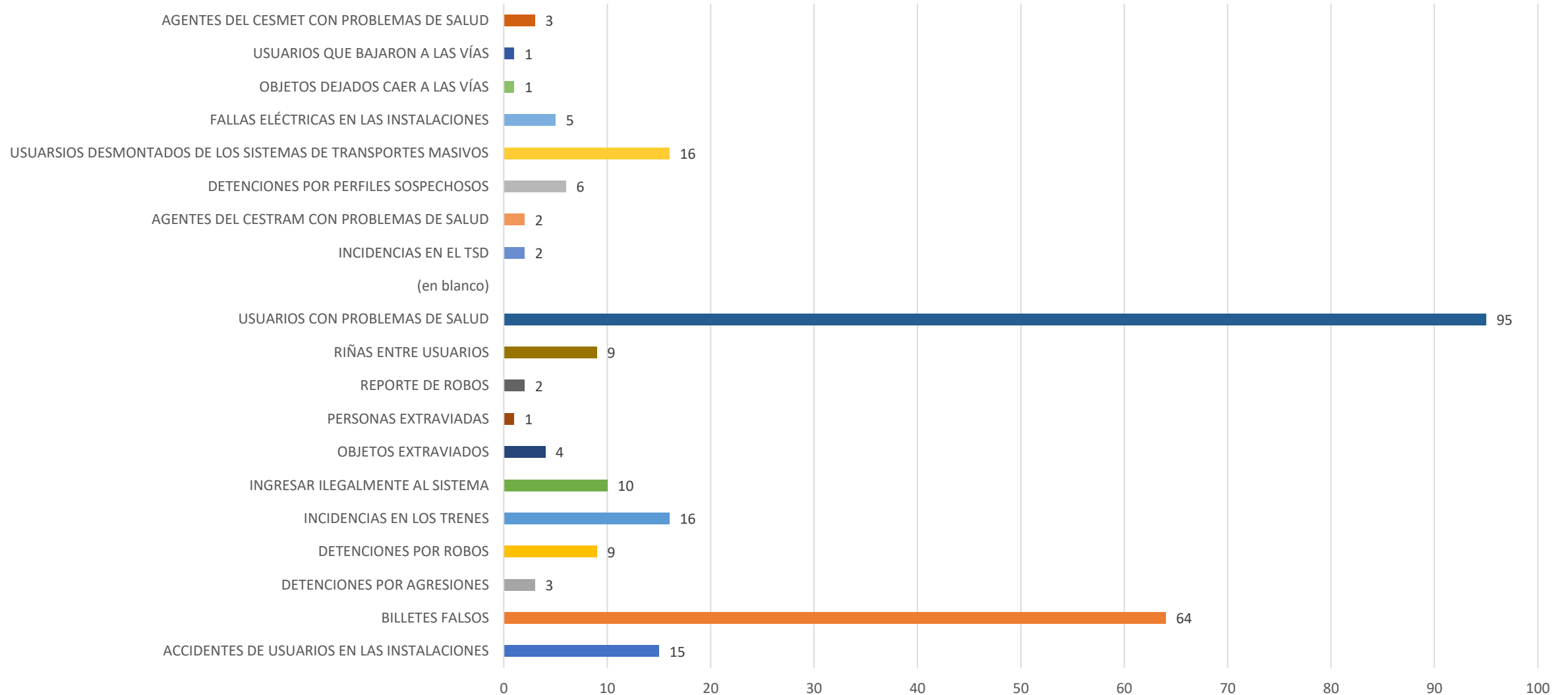
**TOTAL DE PROCEDIMIENTOS REALIZADOS: 3,702**



# CUERPO ESPECIALIZADO EN SEGURIDAD DE SISTEMAS DE TRANSPORTE MASIVOS (CESTRAM)

ENERO-MARZO 2019

**GRÁFICO NO.1**  
**CESTRAM**  
**REPORTE DE LAS NOVEDADES OCURRIDAS**  
**CON MAYOR FRECUENCIA**  
**ENERO-MARZO 2019**



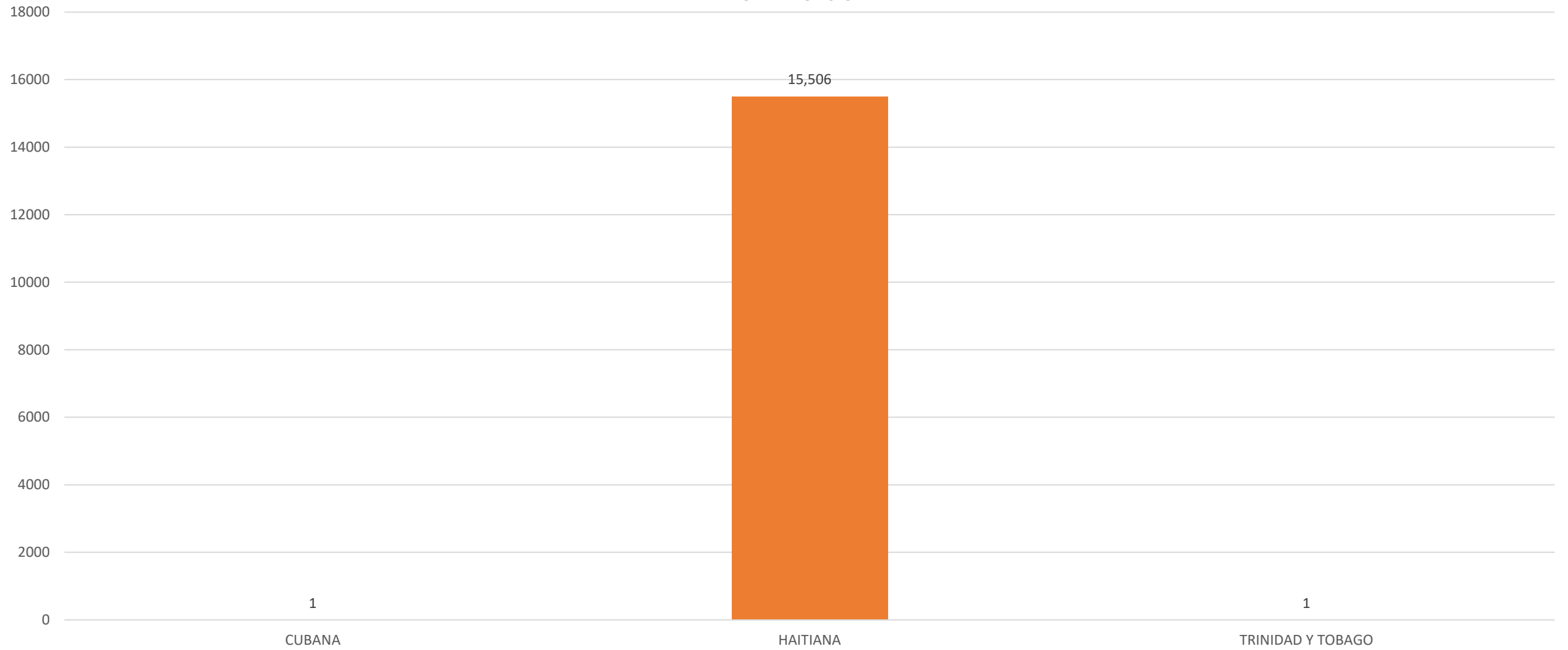
**TOTAL DE NOVEDADES: 264**



Cuerpo Especializado para la Seguridad  
Fronteriza Terrestre, CESFRONT

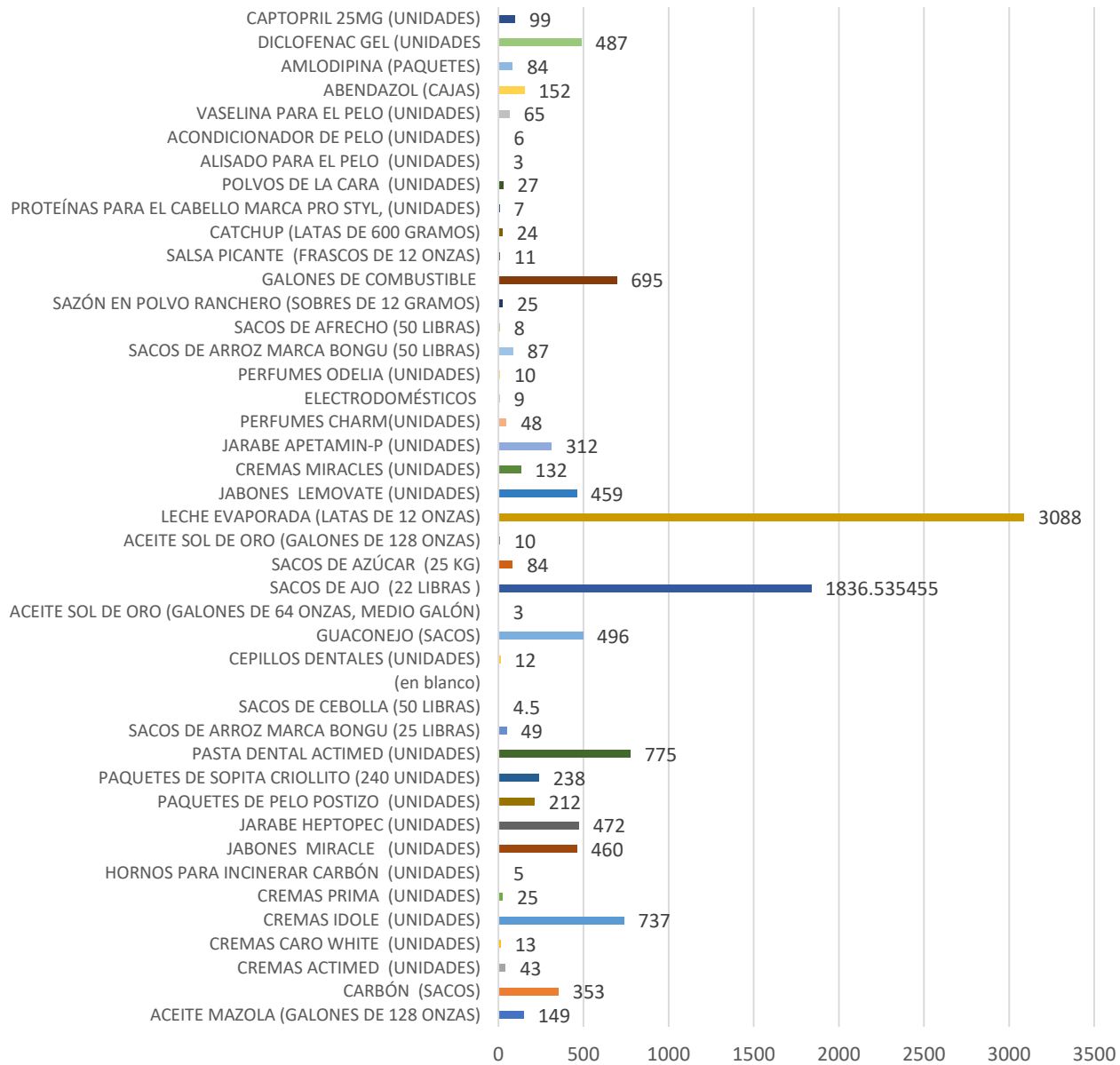
ENERO-MARZO 2019

**GRAFICO NO. 1  
CESFRONT  
RELACIÓN DE INDOCUMENTADOS  
DETENIDOS POR NACIONALIDAD  
ENERO-MARZO 2019**

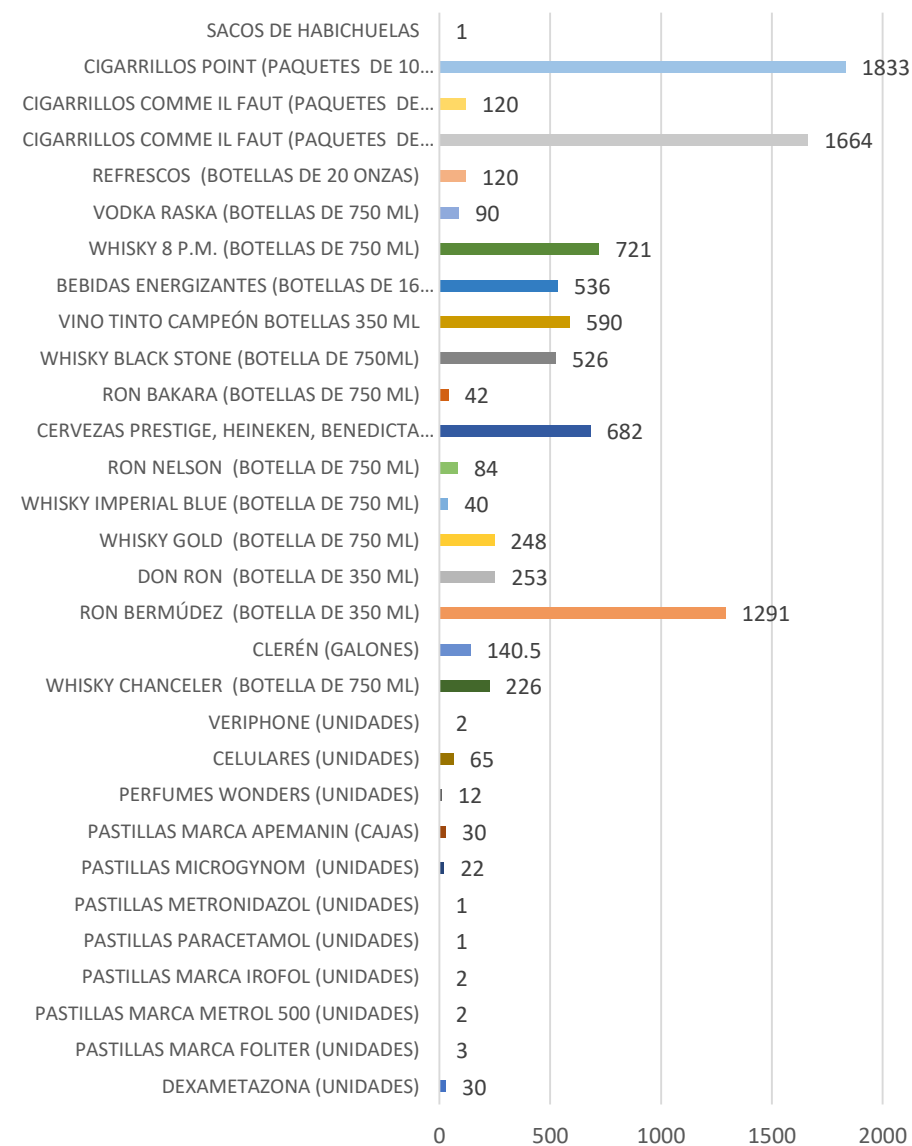


**TOTAL DE DETENIDOS: 15,508**

**GRAFICO NO. 2  
CESFRONT  
RELACIÓN DE INCAUTACIONES EN LA FRONTERA  
DOMINICO-HAITIANA  
ENERO-MARZO 2019**



**GRAFICO NO. 3  
CESFRONT  
RELACIÓN DE INCAUTACIONES EN LA FRONTERA  
DOMINICO-HAITIANA  
ENERO-MARZO 2019  
CONT**





**GRAFICO NO. 4**  
**CESFRONT**  
**RELACIÓN DE INCAUTACIONES EN LA FRONTERA**  
**DOMINICO-HAITIANA**  
**ENERO-MARZO 2019**  
**CONT**

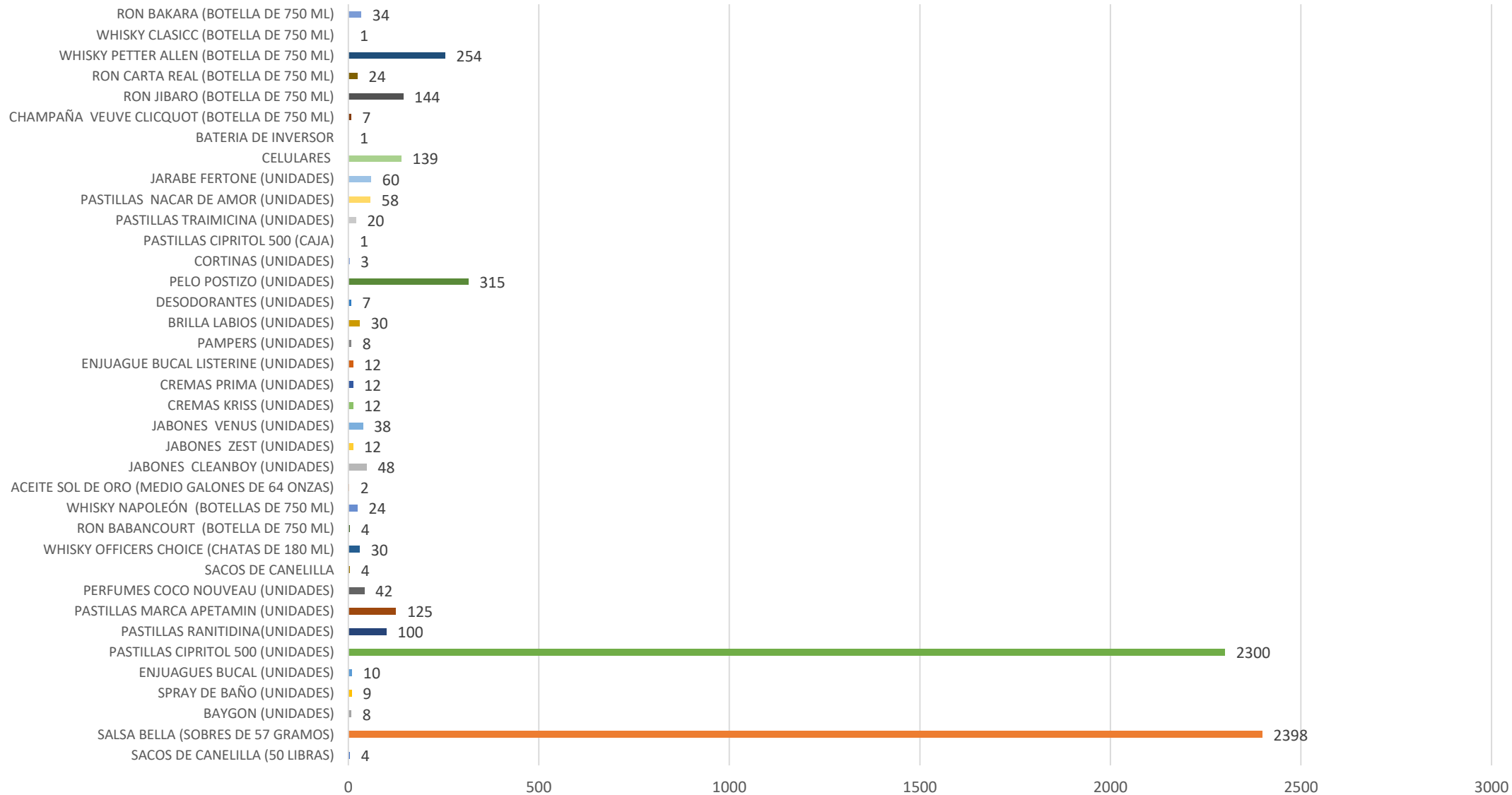
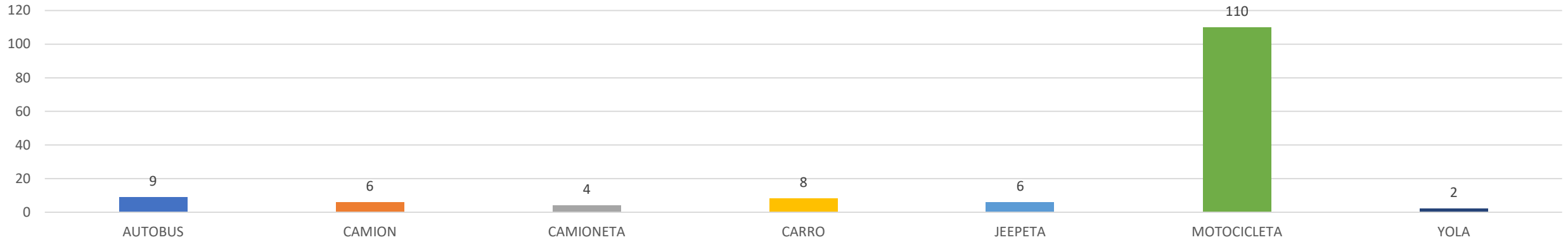


GRAFICO NO. 5  
 CESFRONT  
 RELACIÓN DE VEHÍCULOS RETENIDOS EN LA FRONTERA  
 DOMINICO-HAITIANA  
 POR TIPO  
 ENERO-MARZO 2019



**TOTAL DE VEHICULOS RETENIDOS: 145**

GRAFICO NO. 6  
 CESFRONT  
 RELACIÓN DE ARMAS,  
 SUSTANCIAS CONTROLADAS Y COMBUSTIBLE  
 INCAUTADOS EN LA FRONTERA  
 DOMINICO HAITIANA  
 ENERO-MARZO 2019

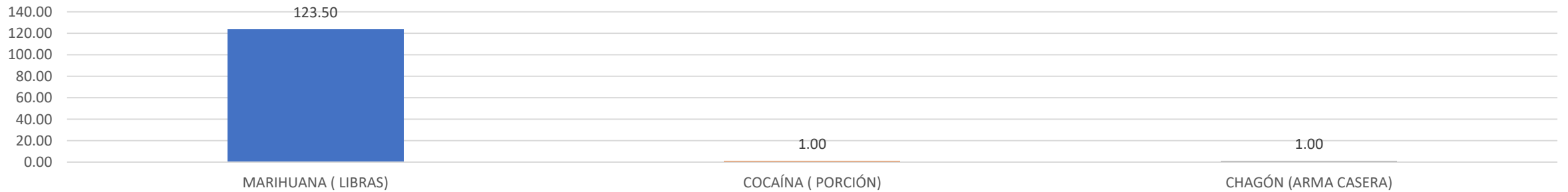
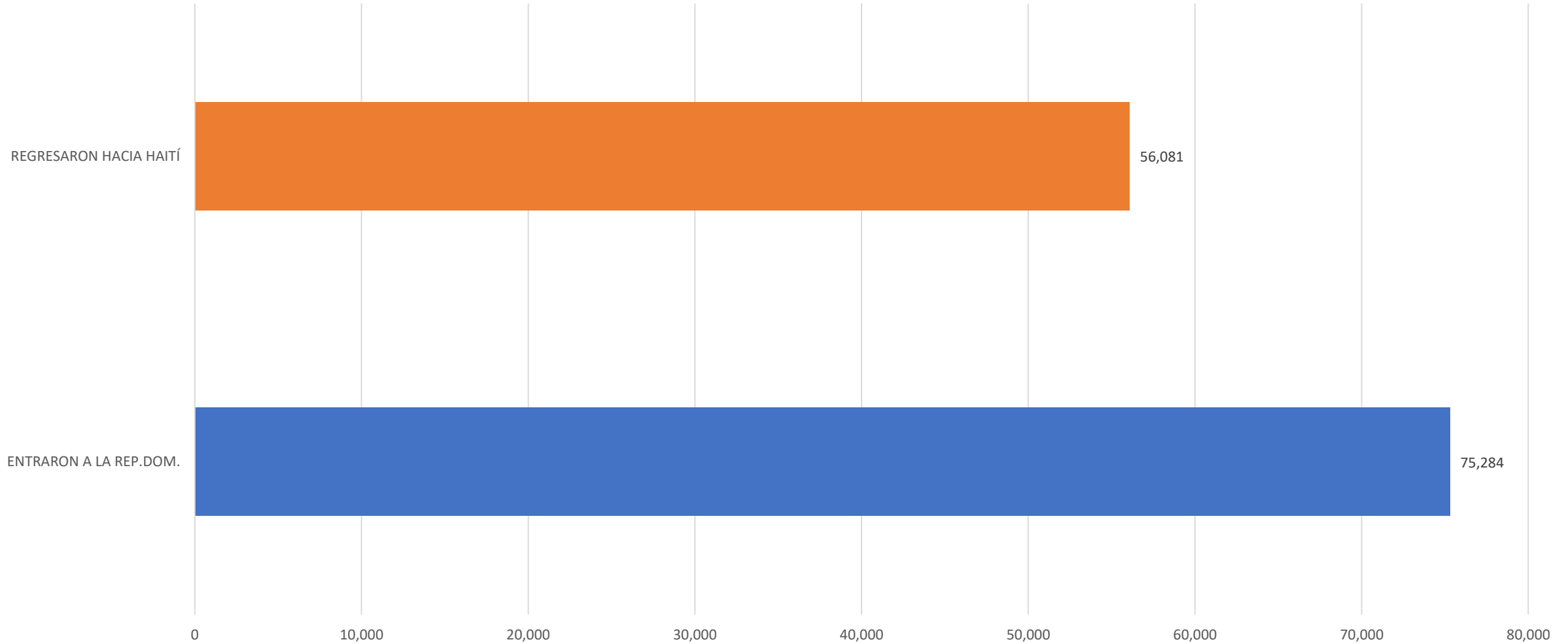


GRAFICO NO. 7  
CESFRONT  
RELACIÓN DEL TRAFICO DE PERSONAS  
POR LA FRONTERA DOMINICO HAITIANA  
ENERO-MARZO 2019



**FLUJO TOTAL: 131,365**

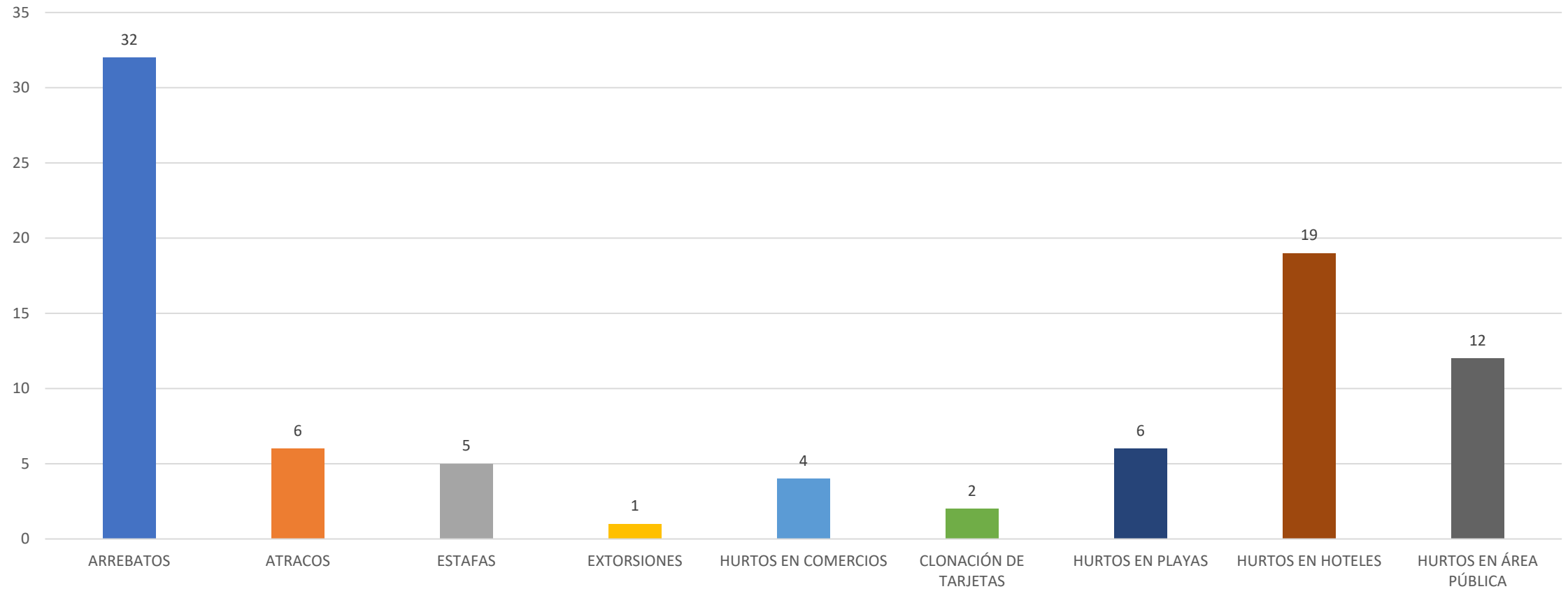


**CESTUR**

**ENERO-MARZO 2019**

# SUSTRACCIONES

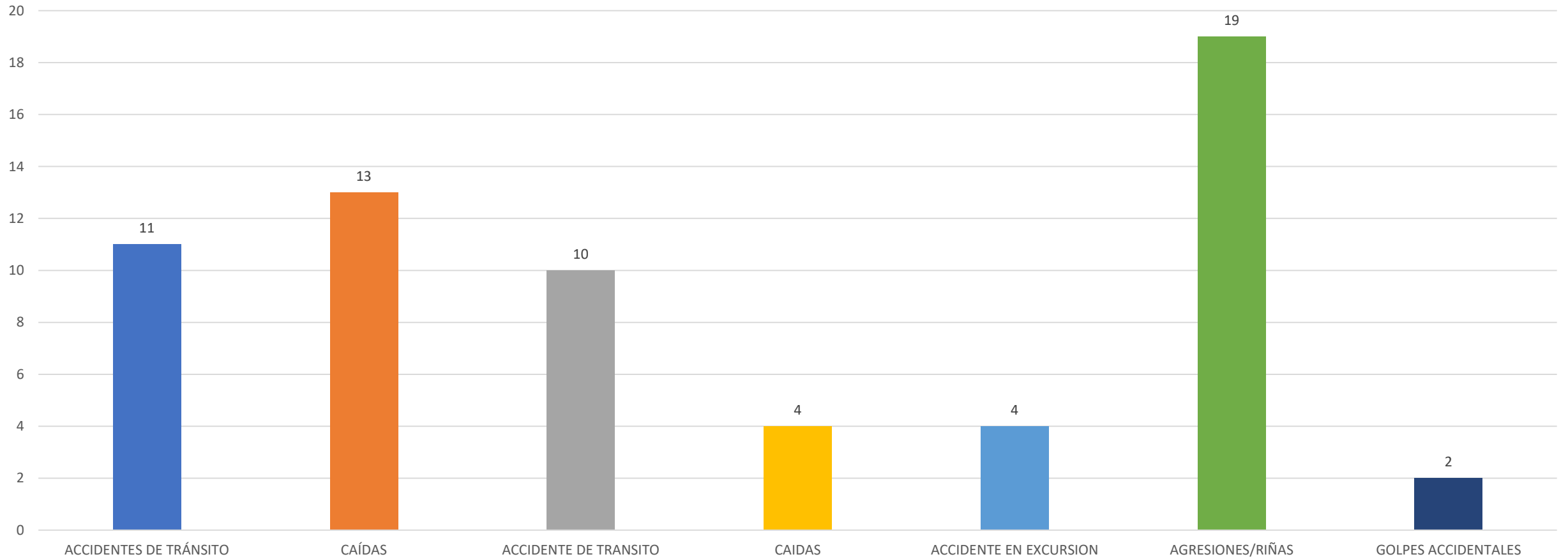
GRÁFICO NO.1  
CESTUR  
REGISTRO DE SUSTRACCIONES  
EN ZONAS TURISTICAS DEL PAÍS  
POR CIRCUNSTANCIA  
ENERO-MARZO 2019



**TOTAL DE SUSTRACCIONES: 87**

**HERIDOS**

GRÁFICO NO.2  
CESTUR  
REGISTRO DE HERIDOS  
EN ZONAS TURISTICAS DEL PAIS  
POR CIRCUNSTANCIA  
ENERO-MARZO 2019

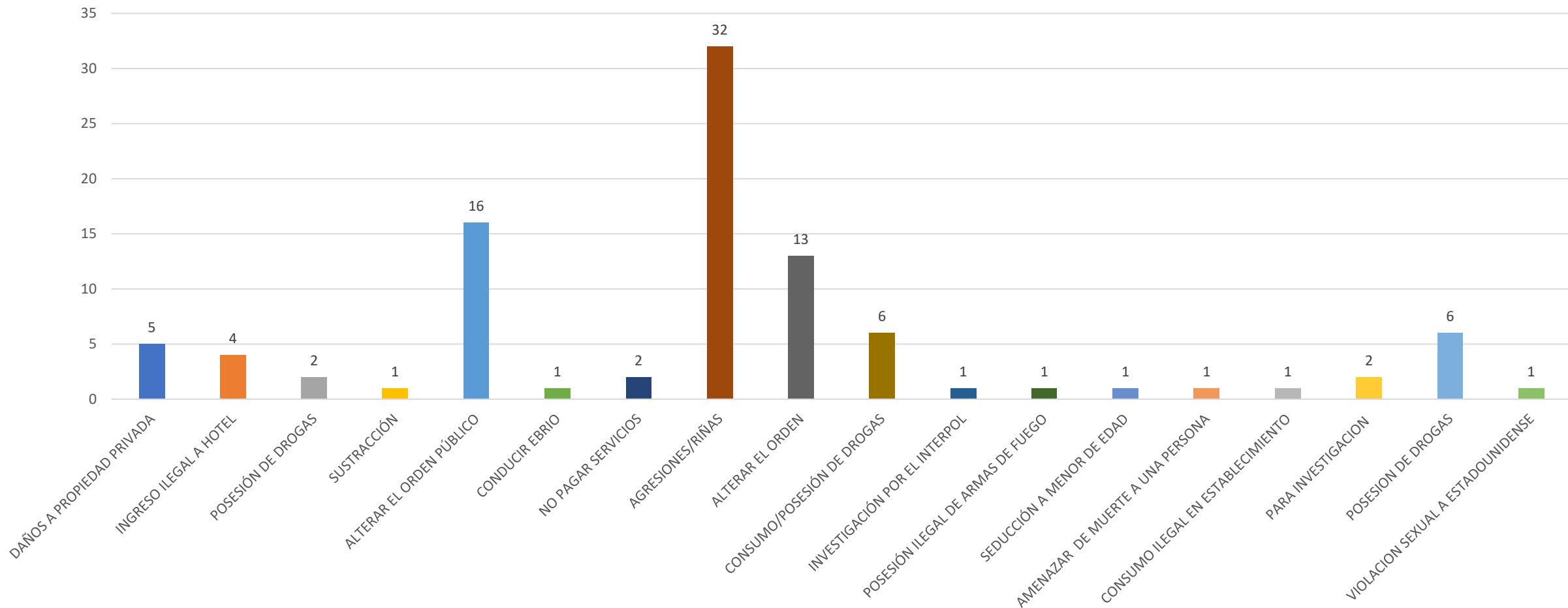


**TOTAL DE HERIDOS: 63**



**DETENCIONES**

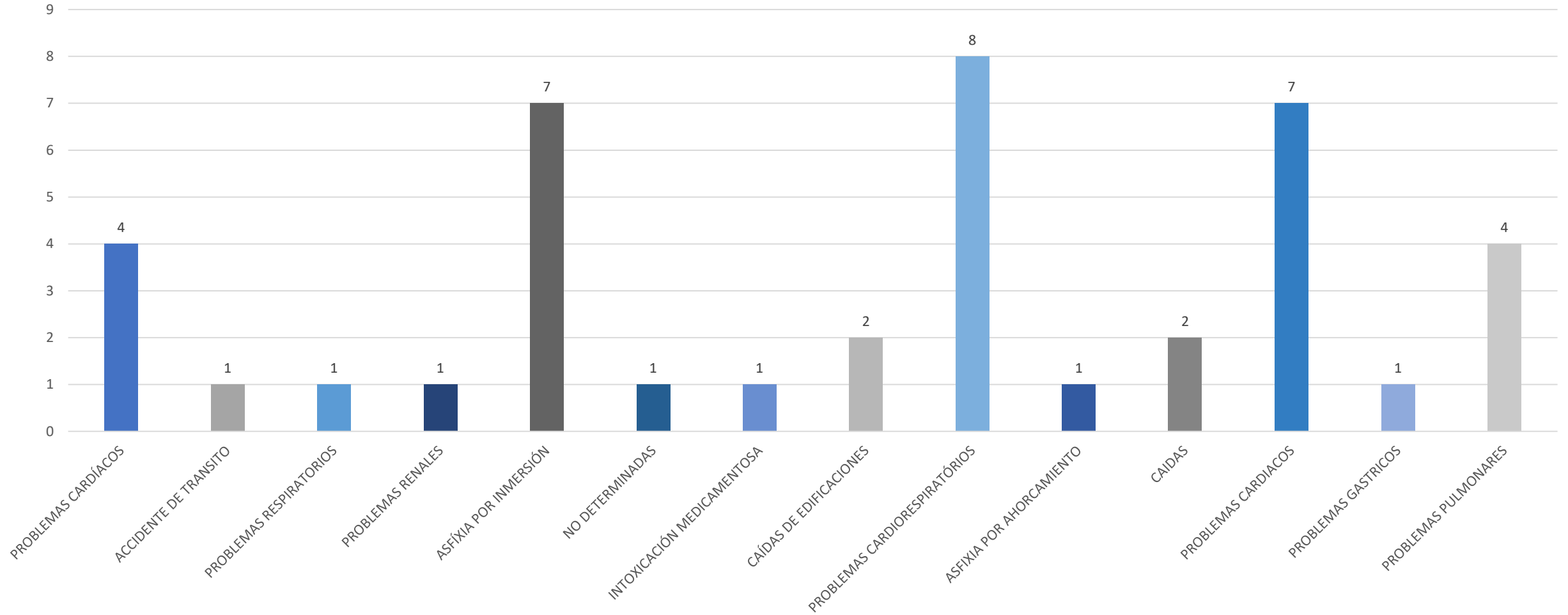
GRÁFICO NO.3  
CESTUR  
REGISTRO DE DETENCIONES  
EN ZONAS TURISTICAS DEL PAIS  
POR CIRCUNSTANCIA  
ENERO-MARZO 2019



TOTAL DE DETENCIONES: 96

# FALLECIMIENTOS

GRÁFICO NO.4  
CESTUR  
REGISTRO DE FALLECIMIENTOS  
EN ZONAS TURISTICAS DEL PAIS  
POR CIRCUNSTANCIA  
ENERO-MARZO 2019



TOTAL DE FALLECIMIENTOS: 41

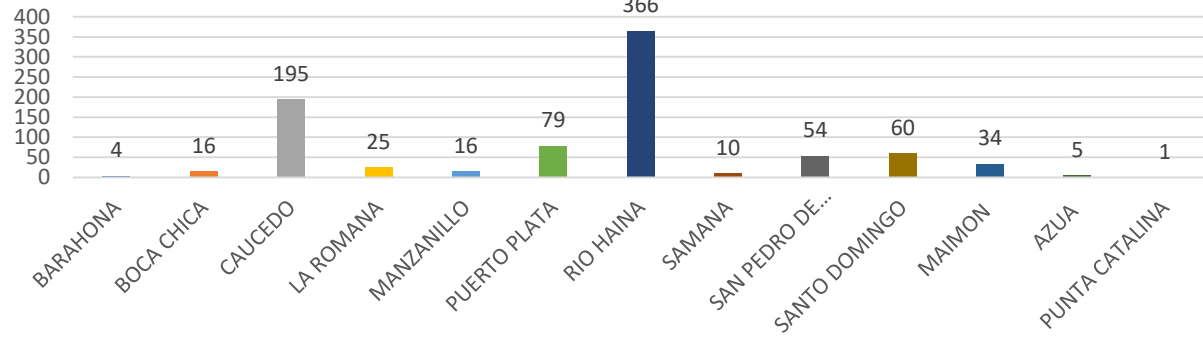


# Cuerpo Especializado de Seguridad Portuaria (CESEP)

*Dependencia del Ministerio de Defensa*

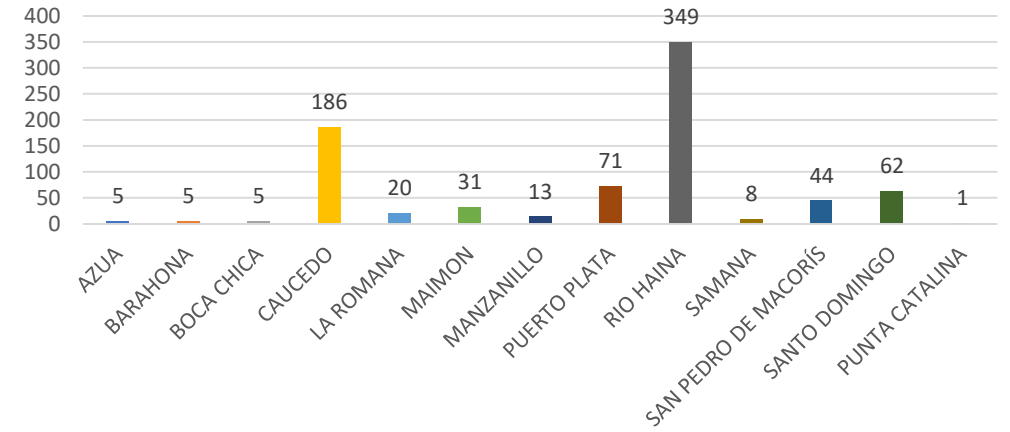
**ENERO-MARZO 2019**

**GRAFICO NO.1**  
CESEP  
CUERPO ESPECIALIZADO DE SEGURIDAD PORTUARIA  
LLEGADA DE BUQUES A LOS DIFERENTES PUERTOS  
DE REPÚBLICA DOMINICANA  
ENERO-MARZO 2019



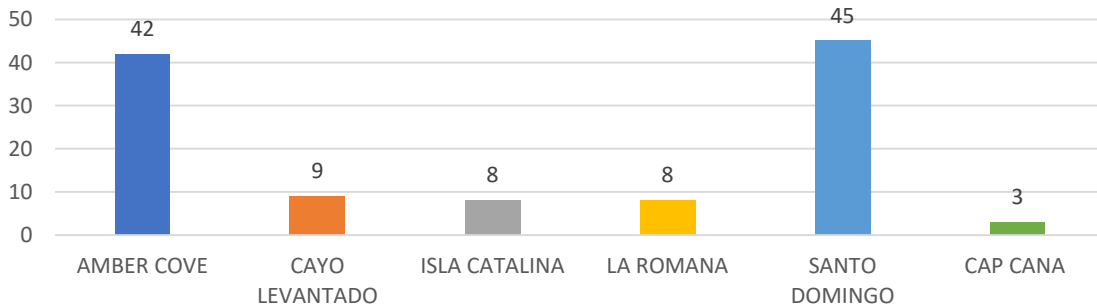
**TOTAL LLEGADA DE BUQUES: 865**

**GRAFICO NO.2**  
CESEP  
CUERPO ESPECIALIZADO DE SEGURIDAD PORTUARIA  
SALIDA DE BUQUES DE LOS DIFERENTES PUERTOS  
ENERO-MARZO 2019



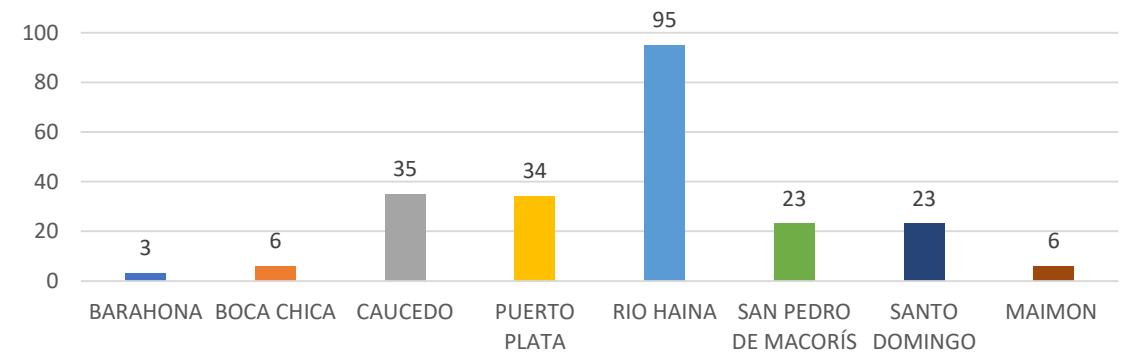
**TOTAL SALIDA DE BUQUES: 800**

**GRAFICO NO.3**  
CESEP  
CUERPO ESPECIALIZADO DE SEGURIDAD PORTUARIA  
ENTRADA DE BUQUES DE CRUCERO  
A LOS DIFERENTES PUERTOS  
DE LA REPÚBLICA DOMINICANA  
ENERO-MARZO 2019



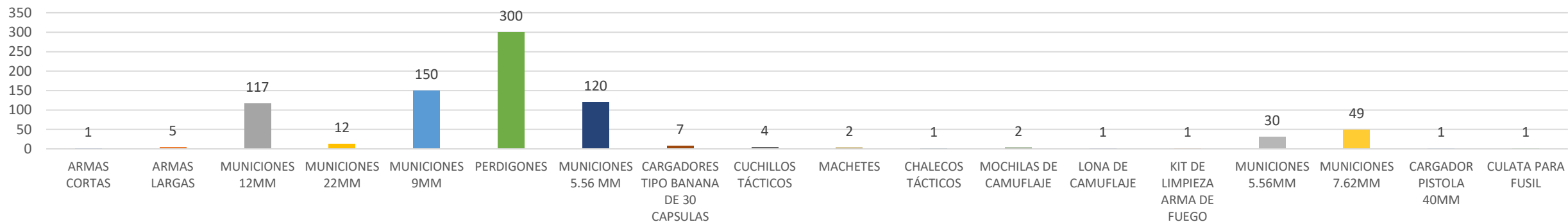
**TOTAL DE CRUCEROS: 115**

**GRAFICO NO.4**  
CESEP  
CUERPO ESPECIALIZADO DE SEGURIDAD PORTUARIA  
SALIDA DE BUQUES DE LOS DIFERENTES PUERTOS  
HACIA ESTADOS UNIDOS  
ENERO-MARZO 2019

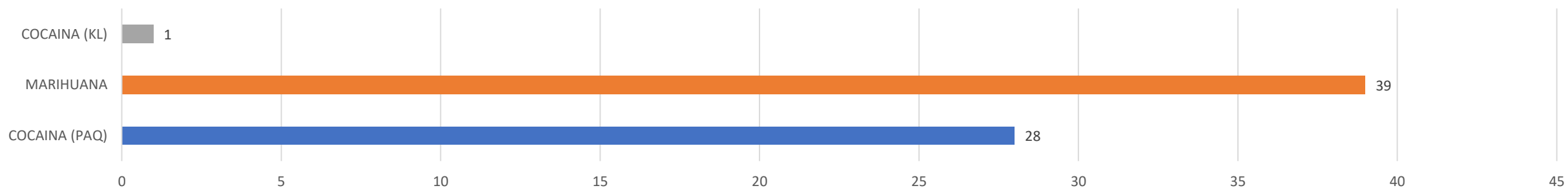


**TOTAL SALIDA DE BUQUES HACIA EEUU: 225**

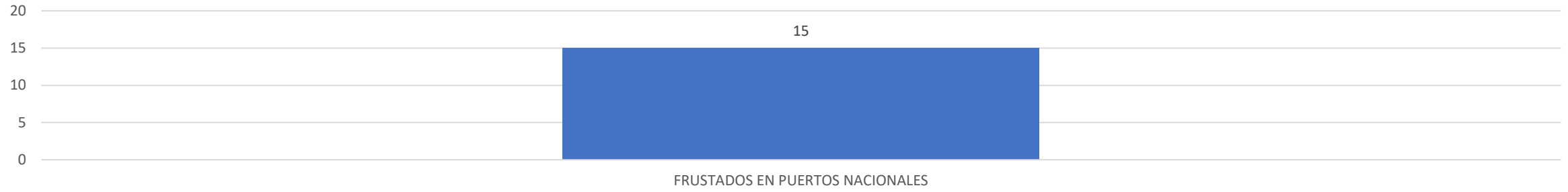
**GRAFICO NO.5**  
**CESEP**  
**CUERPO ESPECIALIZADO DE SEGURIDAD PORTUARIA**  
**ARMAS LOCALIZADAS**  
**EN LOS DIFERENTES PUERTOS**  
**DE REPÚBLICA DOMINICANA**  
**ENERO-MARZO 2019**



**GRAFICO NO.6**  
**CESEP**  
**CUERPO DE SEGURIDAD PORTUARIA**  
**SUSTANCIAS CONTROLADAS LOCALIZADAS**  
**EN LOS DIFERENTES PUERTOS**  
**DE REPÚBLICA DOMINICANA**  
**ENERO-MARZO 2019**



**GRAFICO NO.7**  
**CESEP**  
**CUERPO ESPECIALIZADO DE SEGURIDAD PORTUARIA**  
**POLIZONES DETENIDOS**  
**EN LOS DIFERENTES PUERTOS**  
**DE REPÚBLICA DOMINICANA**  
**ENERO-MARZO 2019**







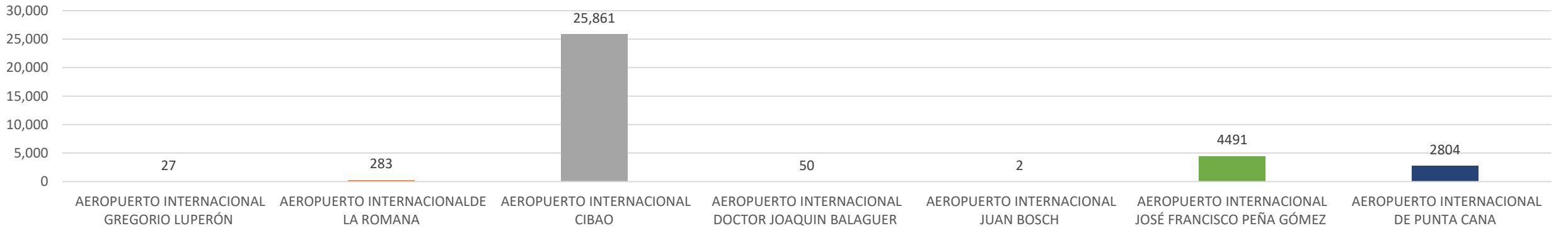
**CUERPO ESPECIALIZADO EN SEGURIDAD  
AEROPORTUARIA Y DE LA AVIACIÓN CIVIL  
(CESAC)**

**ENERO-MARZO 2019**

**GRÁFICO NO.1  
CESAC  
RELACIÓN DE INCIDENCIAS  
POR CASOS  
ENERO-MARZO 2019**



**GRÁFICO NO.2  
CESAC  
RELACIÓN DE INCIDENCIAS  
POR AEROPUERTOS  
ENERO-MARZO 2019**



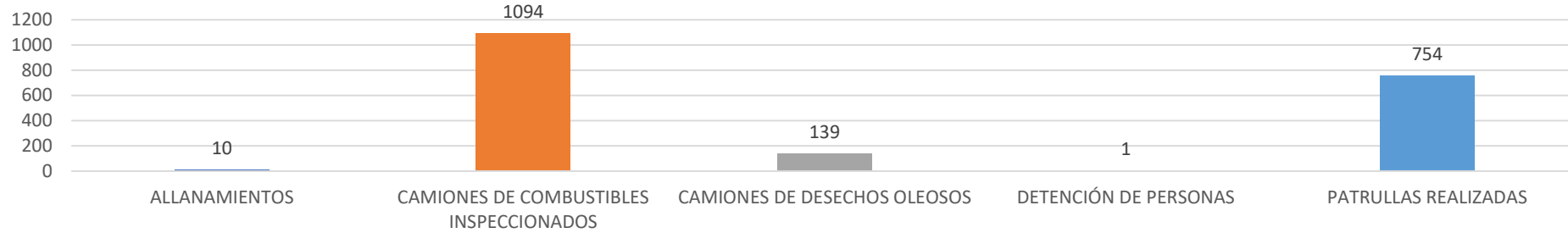
**TOTAL INCIDENCIAS: 33,518**



# CUERPO ESPECIALIZADO DE CONTROL DE COMBUSTIBLES (CECCOM)

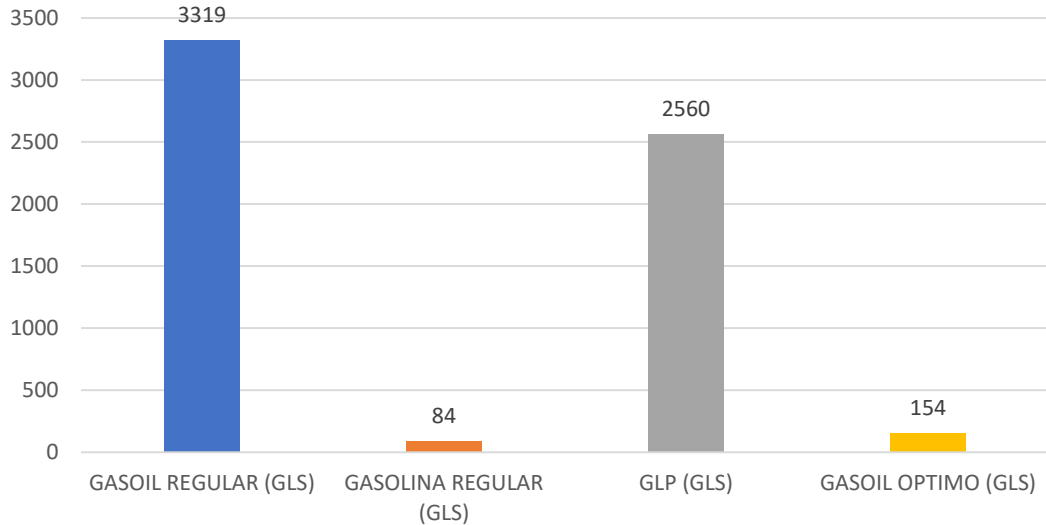
ENERO-MARZO 2019

**GRÁFICO NO.1  
CECCOM  
INSPECCIÓN DE VEHÍCULOS  
REALIZADOS POR TIPO DE OPERATIVO  
ENERO-MARZO 2019**



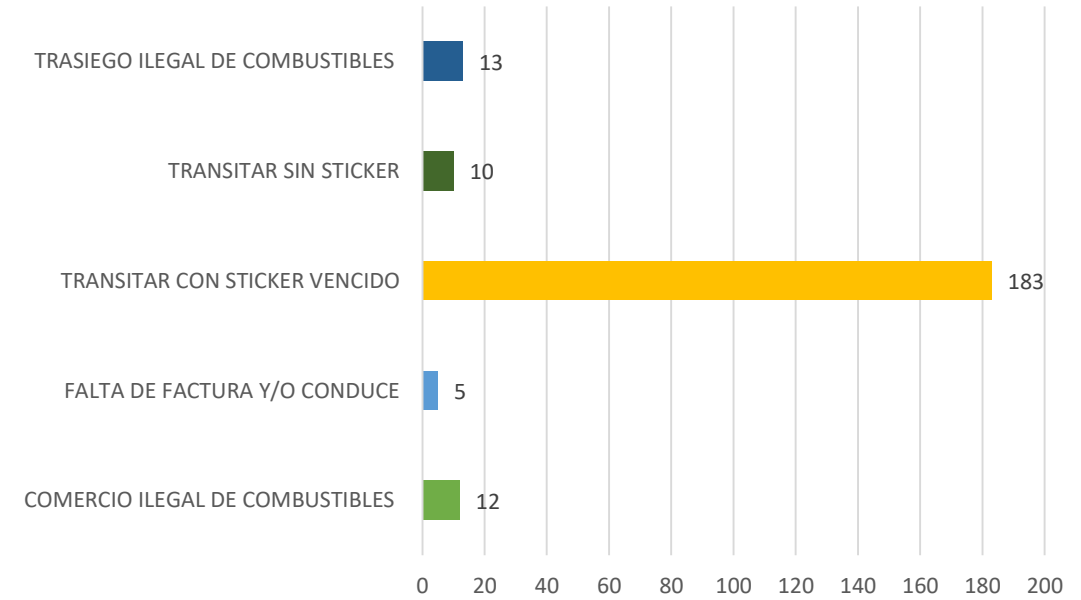
**TOTAL VEHÍCULOS INSPECCIONADOS: 1,998**

**GRÁFICO NO.2  
CECCOM  
RETENCIONES REALIZADAS  
POR TIPO DE COMBUSTIBLE  
ENERO-MARZO 2019**



**TOTAL DE GALONES RETENIDOS: 6,117**

**GRÁFICO NO.3  
CECCOM  
VEHÍCULOS RETENIDOS  
POR TIPO DE INFRACCIÓN  
ENERO-MARZO 2019**



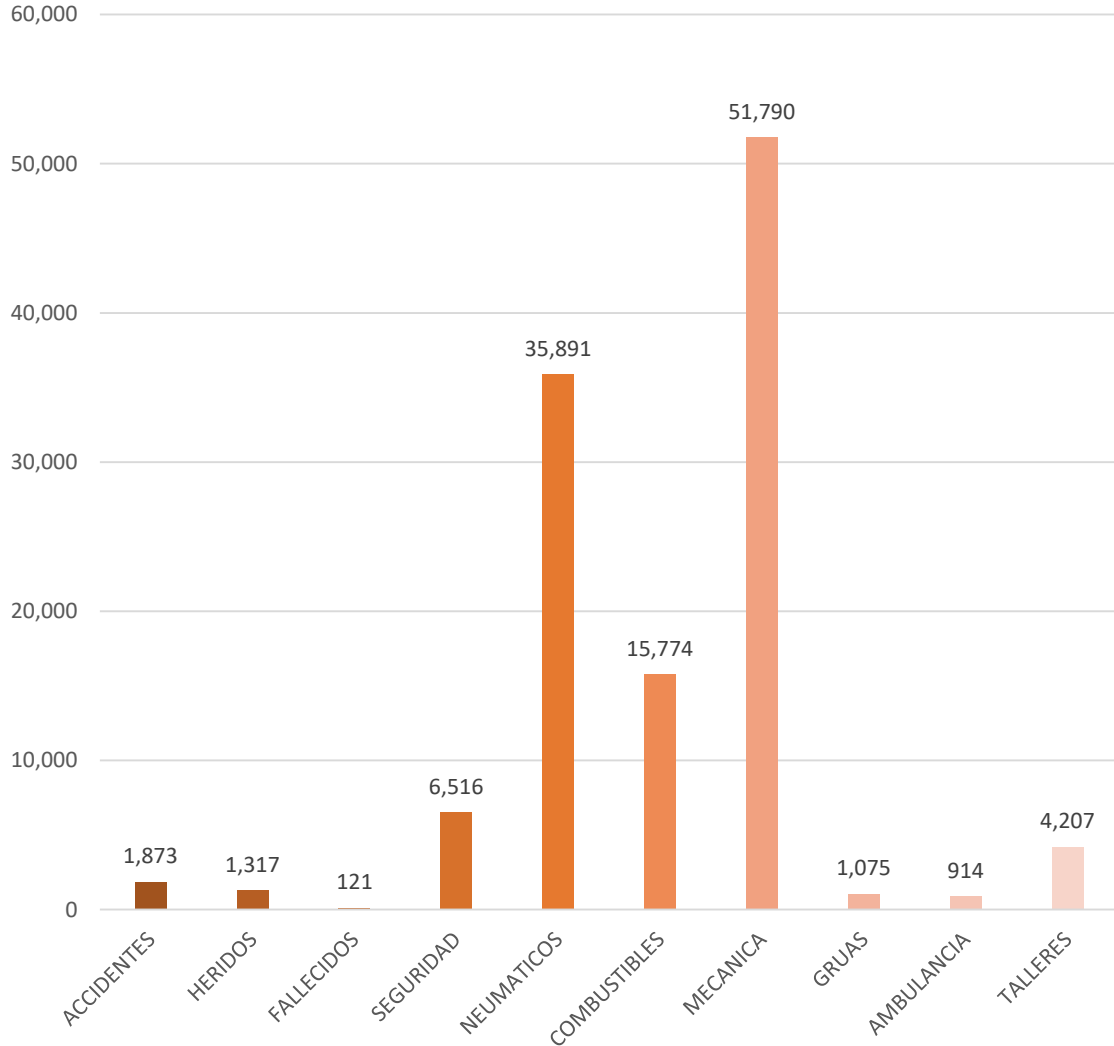
**TOTAL DE VEHICULOS RETENIDOS: 223**



**COMISIÓN MILITAR Y POLICIAL  
MINISTERIO DE OBRAS PÚBLICAS**

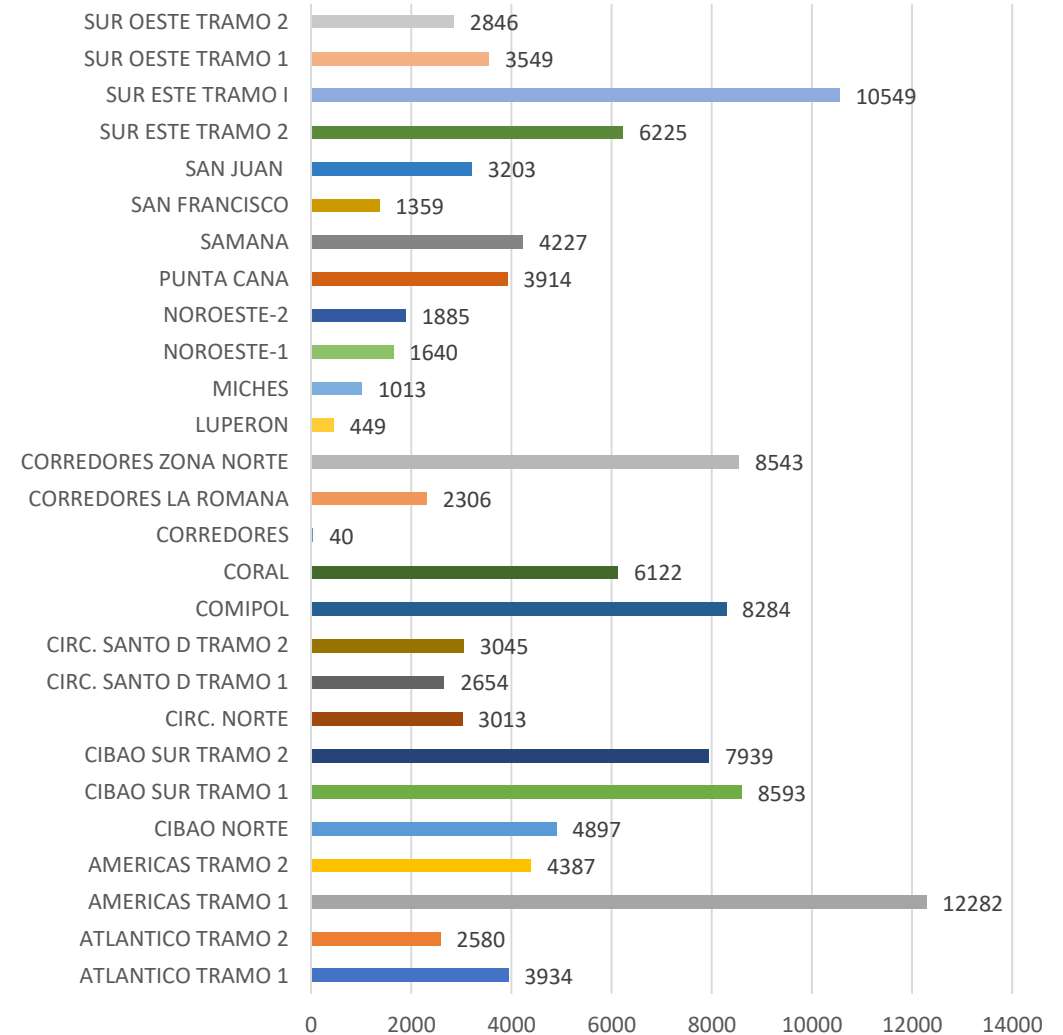
**ENERO-MARZO 2019**

**GRÁFICO NO.1**  
**COMISIÓN MILITAR POLICIAL**  
**CANTIDAD DE ASISTENCIAS EN LAS VÍAS**  
**POR TIPO**  
**ENERO-MARZO 2019**



**TOTAL ASISTENCIAS: 119,478**

**GRÁFICO NO.2**  
**COMISIÓN MILITAR POLICIAL**  
**CANTIDAD DE ASISTENCIA EN LAS VÍAS CON RELACIÓN**  
**A LA SEGURIDAD**  
**Y ASISTENCIA VIAL**  
**POR ZONA**  
**ENERO-MARZO 2019**

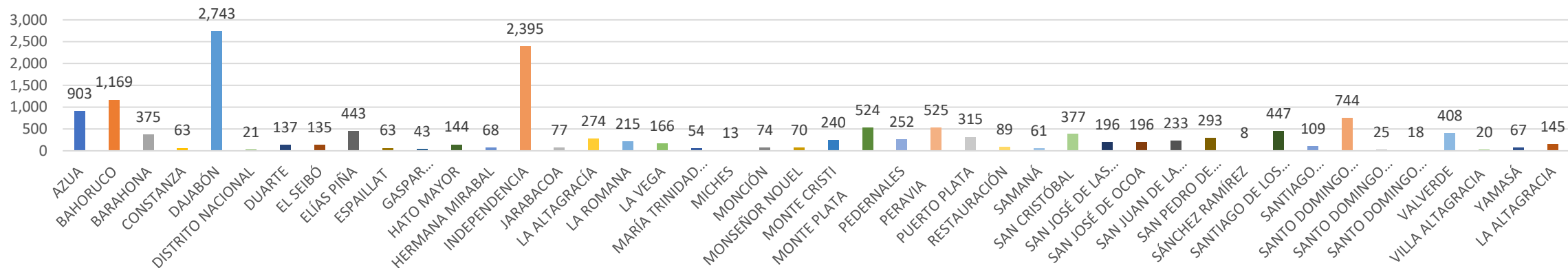




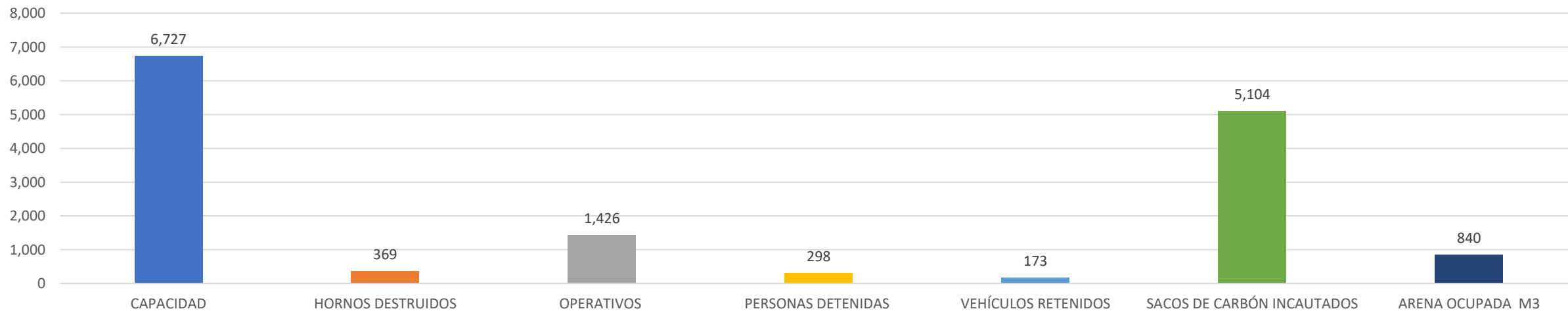
SENPA

**ENERO-MARZO 2019**

**GRÁFICO NO. 1**  
**SENPA**  
**RELACIÓN DE ACTIVIDADES**  
**REALIZADAS POR LOCALIDAD**  
**ENERO-MARZO 2019**



**GRÁFICO NO. 2**  
**SENPA**  
**RELACIÓN DE ACTIVIDADES**  
**REALIZADAS POR TIPO**  
**ENERO-MARZO 2019**



**TOTAL ACTIVIDADES REALIZADAS: 14,937**

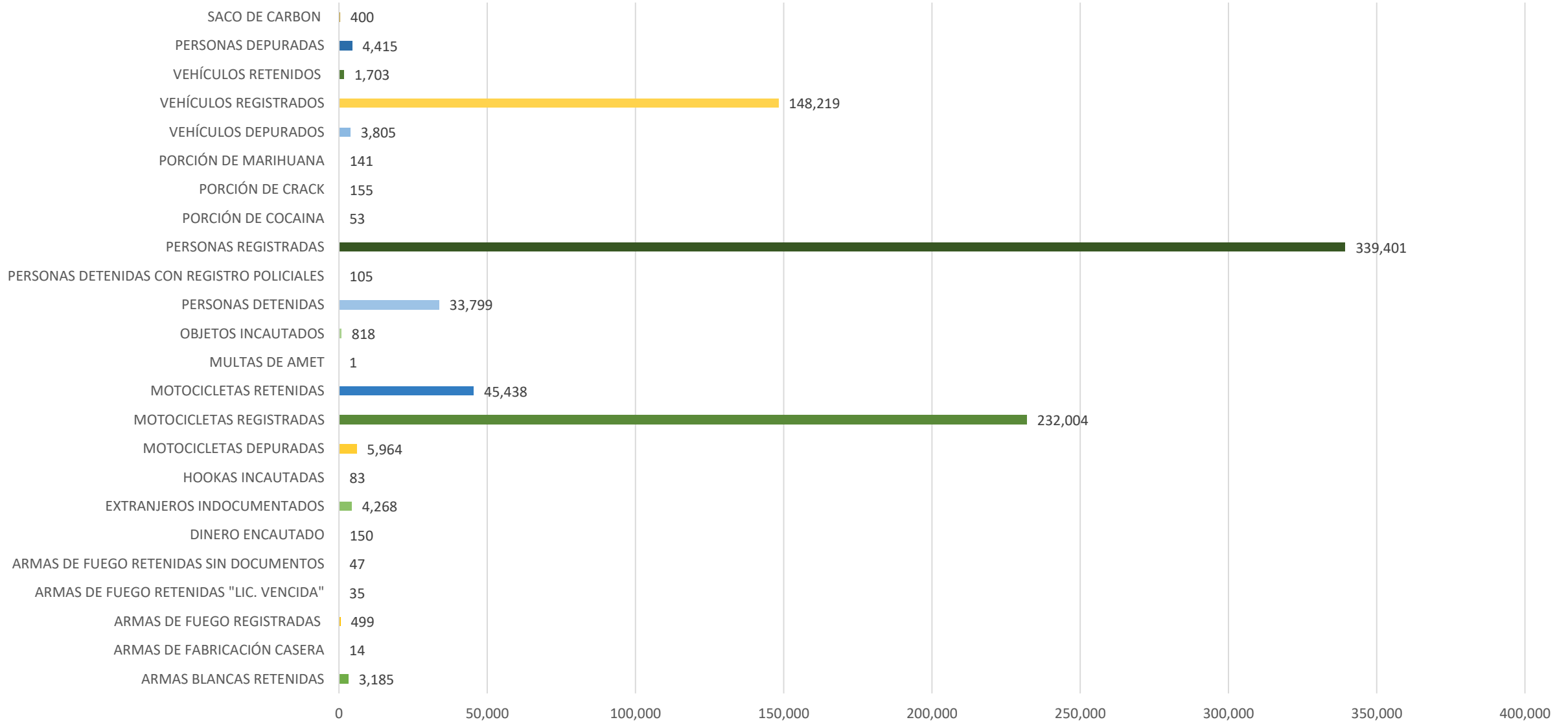




# COMANDO CONJUNTO METROPOLITANO

ENERO-MARZO 2019

**GRÁFICO NO.1**  
**COMANDO CONJUNTO METROPOLITANO**  
**REGISTRO DE ACCIONES OPERATIVAS POR RESULTADOS OBTENIDOS**  
**ENERO-MARZO 2019**



**TOTAL ACTIVIDAD OPERACIONAL: 824,702**

**COMANDO CONJUNTO METROPOLITANO  
RELACIÓN DE PERSONAL Y VEHÍCULOS UTILIZADOS  
ENERO-MARZO 2019**

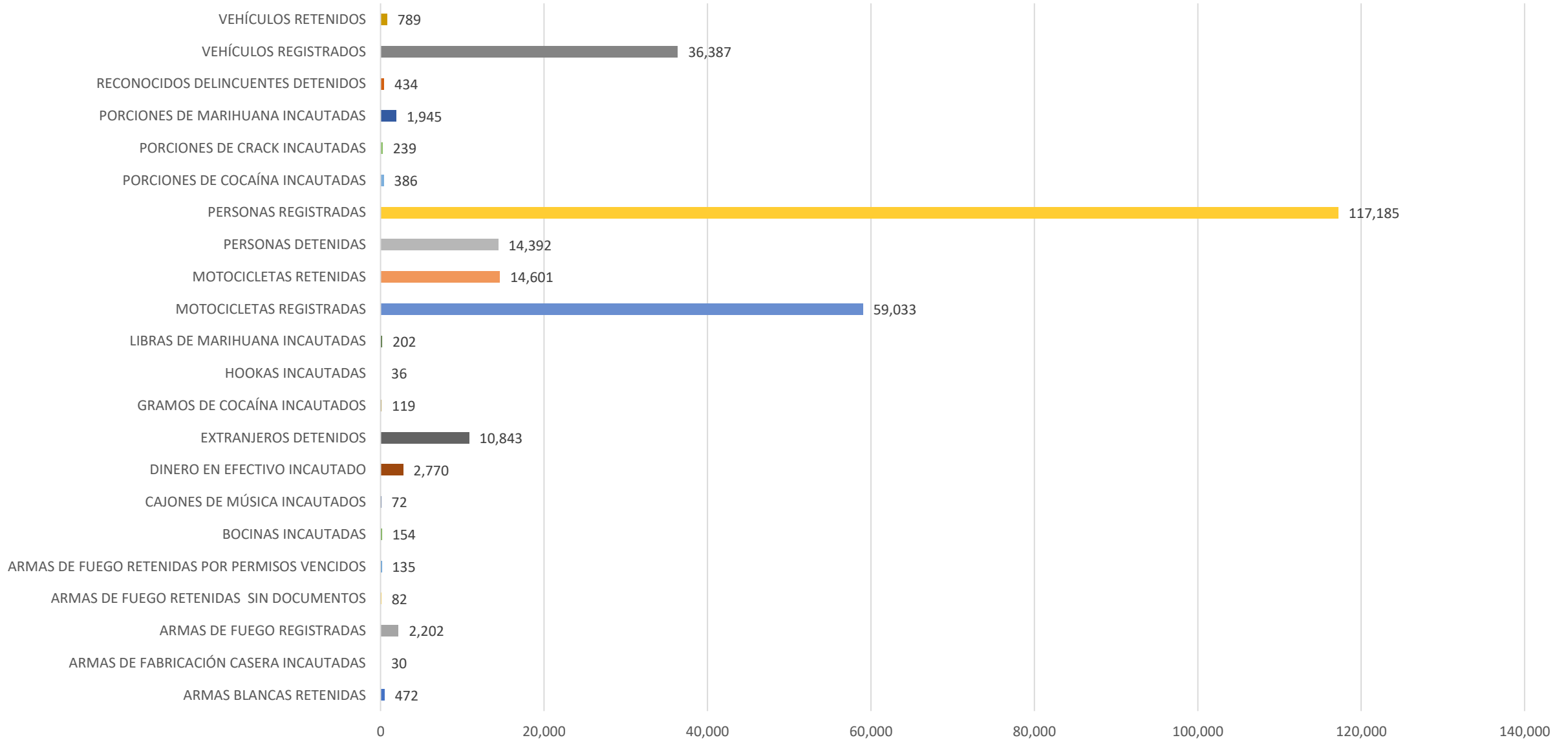
INSTITUCIONES INVOLUCRADAS	VEHÍCULOS Y MOTORIZADAS UTILIZADOS	PERSONAL MILITAR				DISTRIBUCION (%)
		OF. SUPERIORES	OF. SUBALTERNOS	ALISTADOS	TOTAL	
ERD	990	1,020	1,855	19,045	21,920	16
ARD	360	1,759	1,171	17,986	20,916	16
FARD	1,890	720	1,260	32,670	34,650	26
COCOM	263	596	350	1,350	2,296	2
FTC-CIUTRAN	3,134	1,719	4,279	18,682	24,680	18
MOPC	5,040	180	2,790	9,720	12,690	9
CESTUR	4,860	719	1,785	12,699	15,203	11
FUERZA DE AUMENTO	303	304	707	1,566	2,577	2
<b>TOTAL GENERAL</b>	<b>16,840</b>	<b>7,017</b>	<b>14,197</b>	<b>113,718</b>	<b>134,932</b>	<b>100</b>



COMANDO CONJUNTO NORTE

ENERO-MARZO 2019

**GRÁFICO NO.1**  
**COMANDO CONJUNTO NORTE**  
**REGISTRO DE ACCIONES OPERATIVAS POR RESULTADOS OBTENIDOS**  
**ENERO-MARZO 2019**



**TOTAL ACTIVIDAD OPERACIONAL: 262,508**

**COMANDO CONJUNTO NORTE**  
**RELACIÓN DE PERSONAL Y VEHÍCULOS UTILIZADOS**  
**ENERO-MARZO 2019**

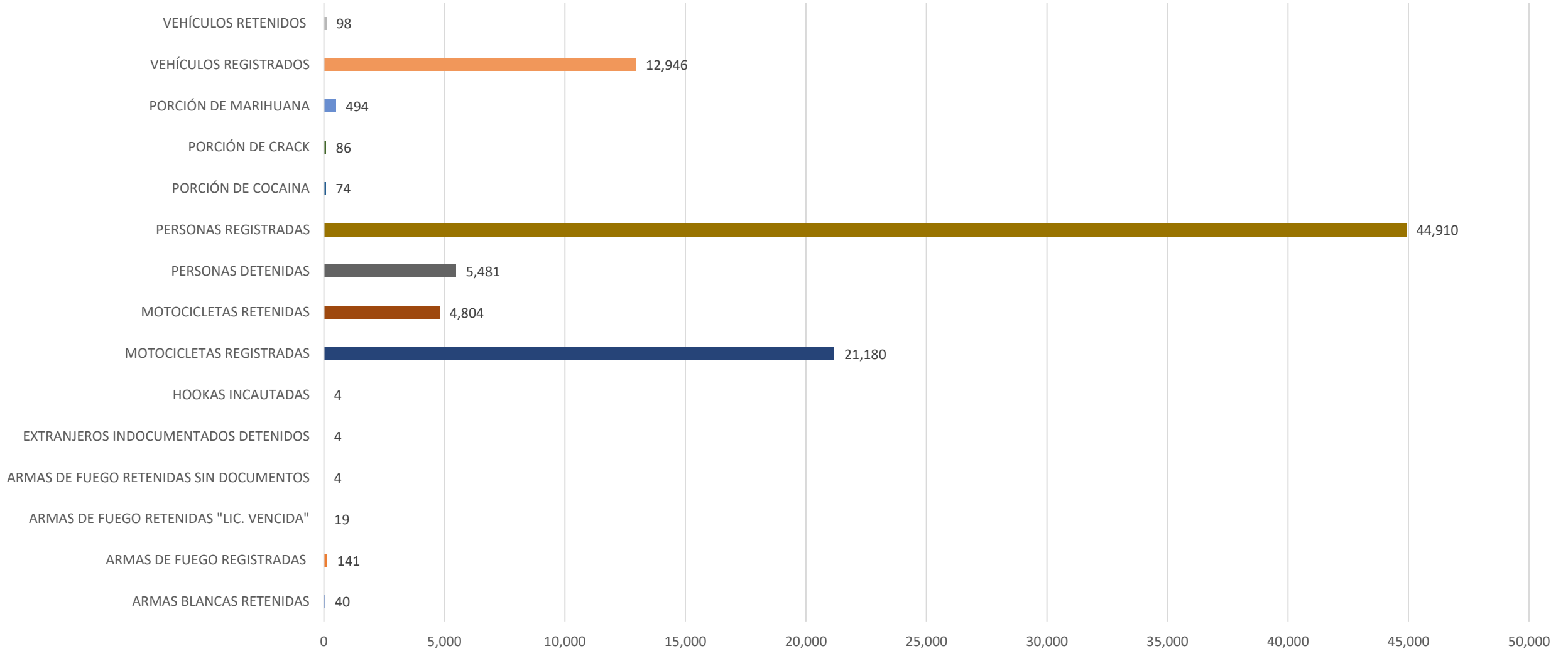
INSTITUCIONES INVOLUCRADAS	VEHÍCULOS UTILIZADOS	PERSONAL MILITAR		TOTAL	PATRULLAS	MOTORIZADA	DISTRIBUCION (%)
		OFICIALES	ALISTADOS	PERSONAL	A PIE		
ERD	453	2,963	7,950	10,913	999	186	52
ARD	576	1,025	4,841	5,866	225	161	28
FARD	138	1,064	3,142	4,206	112	92	20
<b>TOTAL GENERAL</b>	<b>1,167</b>	<b>5,052</b>	<b>15,933</b>	<b>20,985</b>	<b>1,336</b>	<b>439</b>	<b>100</b>



COMANDO CONJUNTO ESTE

ENERO-MARZO 2019

**GRÁFICO NO.1**  
**COMANDO CONJUNTO ESTE**  
**REGISTRO DE ACCIONES OPERATIVAS POR RESULTADOS OBTENIDOS**  
**ENERO-MARZO 2019**



**TOTAL ACTIVIDAD OPERACIONAL: 90,285**



**COMANDO CONJUNTO ESTE**  
**RELACIÓN DE PERSONAL Y VEHÍCULOS UTILIZADOS**  
**ENERO-MARZO 2019**

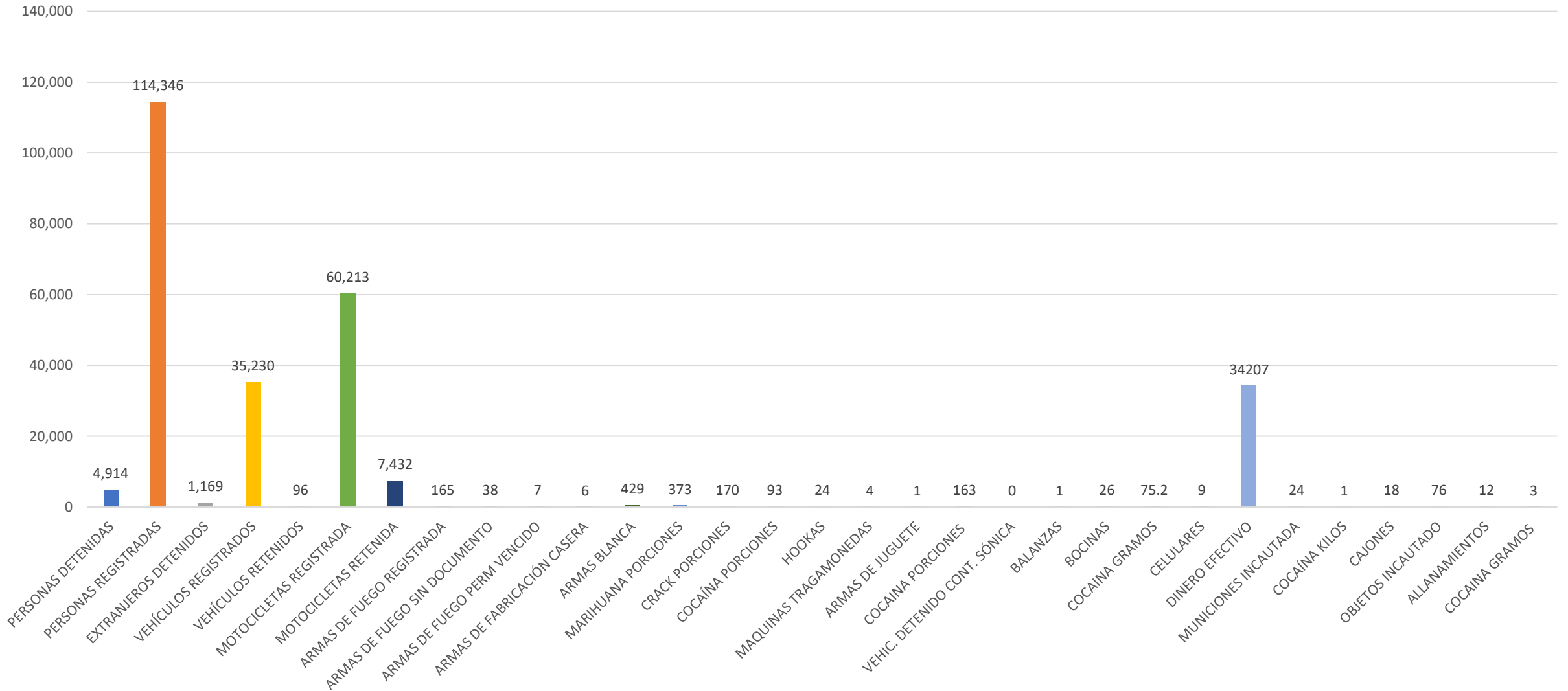
INSTITUCIONES NVLUCRADAS	VEHÍCULOS UTILIZADOS	PERSONAL MILITAR				PATRULLAS	DISTRIBUCION (%)
		OFICIALES	ALISTADOS	A PIE	TOTAL PERSONAL	MOTORIZADA	
ERD	111	789	2,505	1,265	4,559	90	48
ARD	90	481	2,160	532	3,173	230	33
FARD	90	93	450	0	543	89	6
CIUTRAN	211	218	1,052	0	1,270	172	13
COCOM	8	9	26	0	35	8	0
<b>TOTAL GENERAL</b>	<b>510</b>	<b>1,590</b>	<b>6,193</b>	<b>1,797</b>	<b>9,580</b>	<b>589</b>	<b>100</b>



# COMANDO CONJUNTO SUR

ENERO-MARZO 2019

**GRÁFICO NO.1**  
**COMANDO CONJUNTO SUR**  
**REGISTRO DE ACCIONES OPERATIVAS POR RESULTADOS OBTENIDOS**  
**ENERO-MARZO 2019**



**TOTAL ACTIVIDAD OPERACIONAL: 259,325**

**COMANDO CONJUNTO SUR**  
**RELACIÓN DE PERSONAL Y VEHÍCULOS UTILIZADOS**  
**ENERO-MARZO 2019**

INSTITUCIONES INVOLUCRADAS	CANTIDAD DE PUNTOS FIJOS	PERSONAL DE SERVICIO DIURNO	PERSONAL DE SERVICIO NOCTURNO	TOTAL PERSONAL ENVIADO	VEHÍCULOS UTILIZADOS	PATRULLAS		DISTRIBUCION (%)
						A PIE	MOTORIZAD A	
ERD	120	390	426	816	24	72	60	67
ARD	24	75	81	156	6	3	3	13
CESTUR	9	72	42	114	21	0	0	9
FTC-CIUTRAN	0	128	0	128	9	0	18	11
<b>TOTAL GENERAL</b>	<b>153</b>	<b>665</b>	<b>549</b>	<b>1,214</b>	<b>60</b>	<b>75</b>	<b>81</b>	<b>100</b>



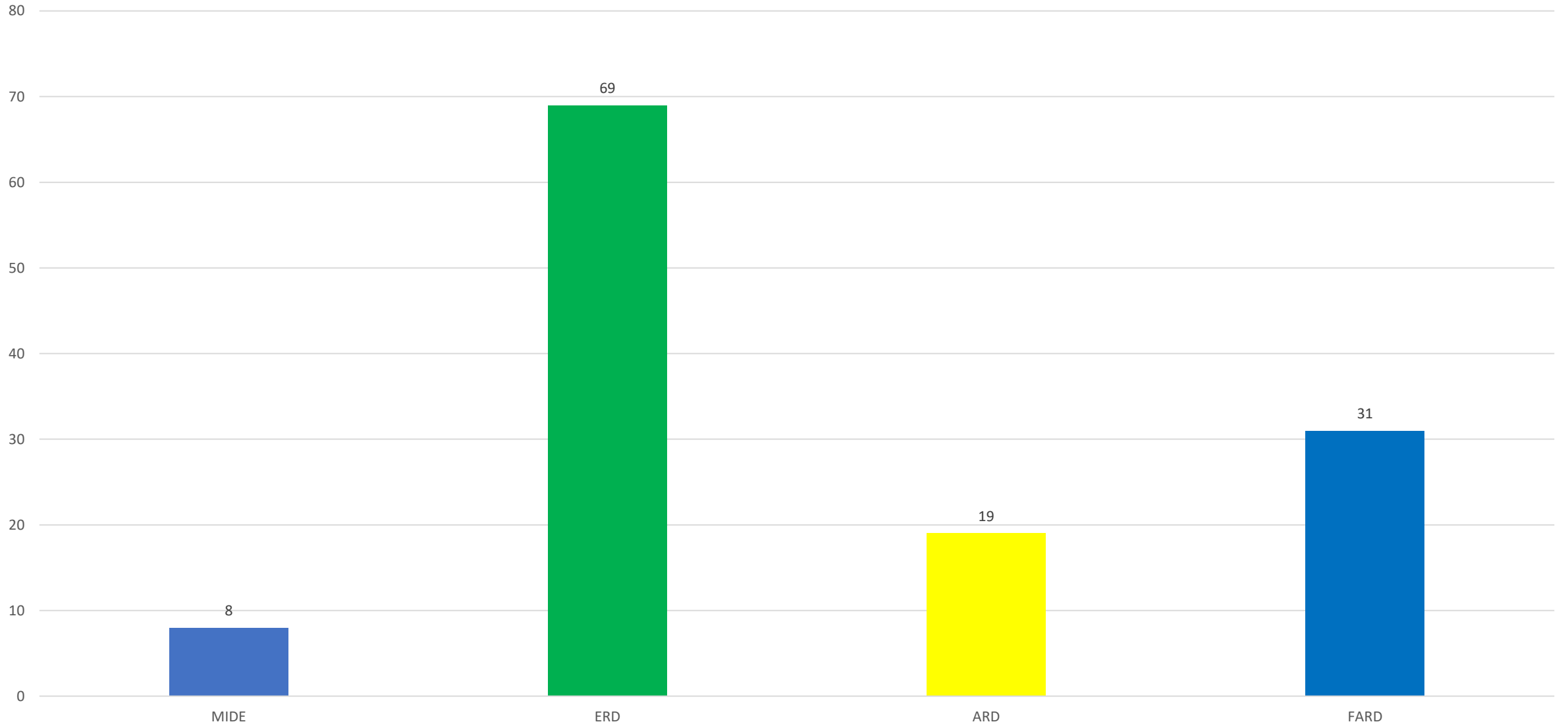
# JUNTA DE RETIRO DE LAS FUERZAS ARMADAS



*República Dominicana*

## ENERO-MARZO 2019

GRÁFICO NO.1  
JUNTA DE RETIRO  
RELACIÓN DE PENSIONES POR INSTITUCIÓN  
ENERO-MARZO 2019



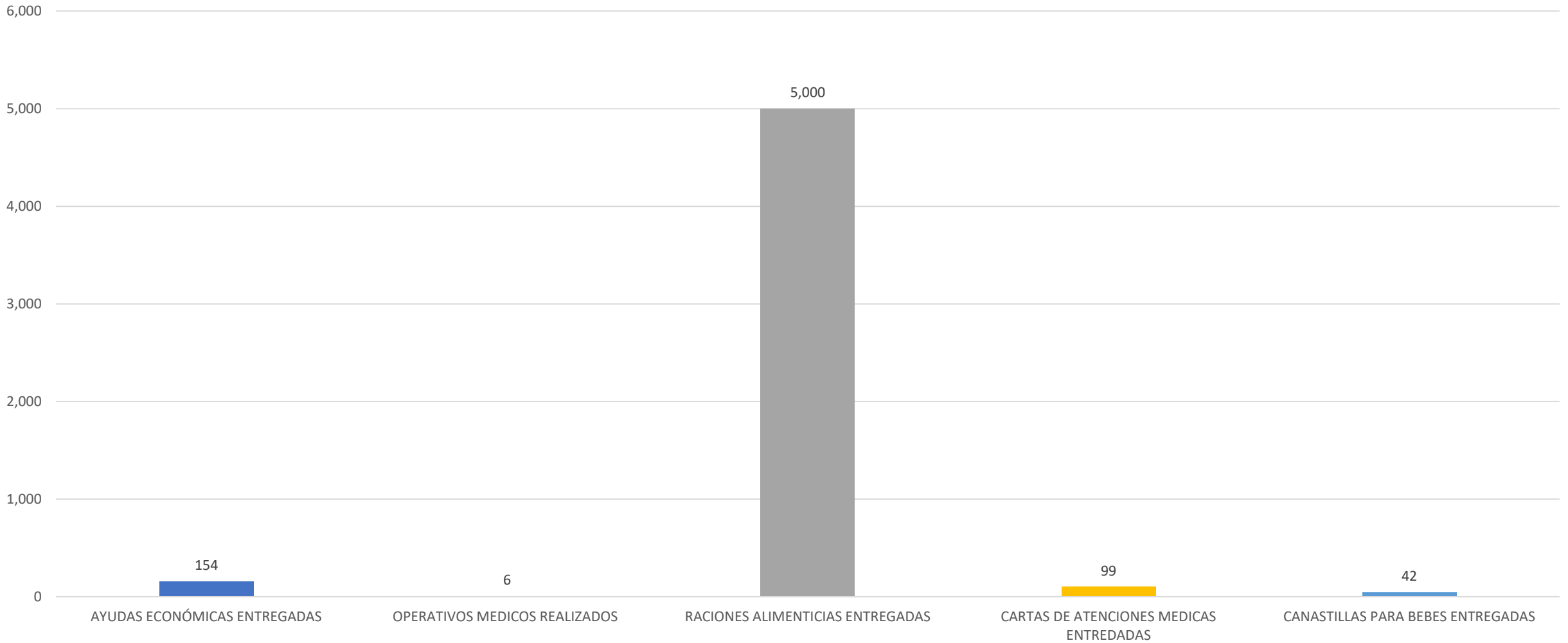
TOTAL PENSIONES: 127



**DIRECCION GENERAL DEL PLAN SOCIAL DE LAS  
FUERZAS ARMADAS**

**ENERO-MARZO 2019**

**GRAFICO NO.1**  
**DIRECCIÓN GENERAL DEL PLAN SOCIAL DE LAS FUERZAS ARMADAS**  
**RELACIÓN DE OPERATIVOS REALIZADOS**  
**POR TIPO**  
**ENERO-MARZO 2019**



**TOTAL DE ASISTENCIAS: 5,301**

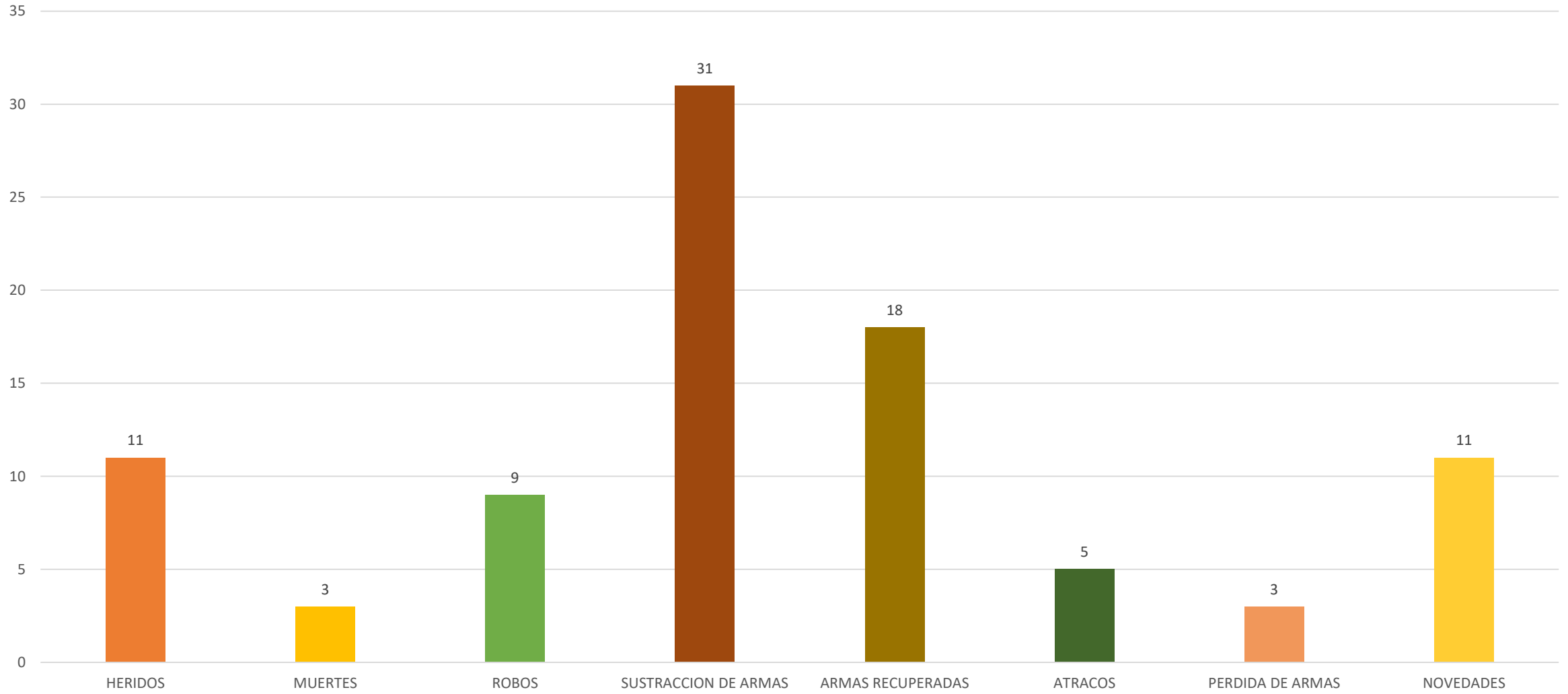




# Superintendencia de Vigilancia y Seguridad Privada

ENERO-MARZO 2019

GRÁFICO NO. 1  
SUPERINTENDENCIA DE VIGILANCIA Y SEGURIDAD PRIVADA  
RELACIÓN DE INCIDENTES REGISTRADOS  
ENERO-MARZO 2019



**TOTAL DE INCIDENTES: 91**



**PROGRAMA DE EDUCACION Y CAPACITACION PROFESIONAL  
DE LAS FUERZAS ARMADAS GRAN GENERAL RESTAURADOR  
GREGORIO LUPERON  
(PECPFFAA "GGRGL")**

**A MARZO 2019**

GRAFICO NO.1  
PROGRAMA DE EDUCACION Y CAPACITACION  
PROFESIONAL DE LAS FUERZAS ARMADAS  
RELACIÓN DE PERSONAL MILITAR QUE SE ENCUENTRA REALIZANDO CURSOS  
EN EL EXTERIOR  
POR INSTITUCIÓN  
A MARZO 2019

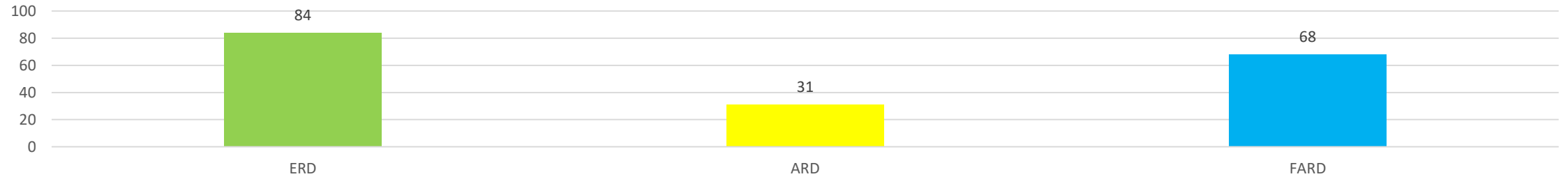
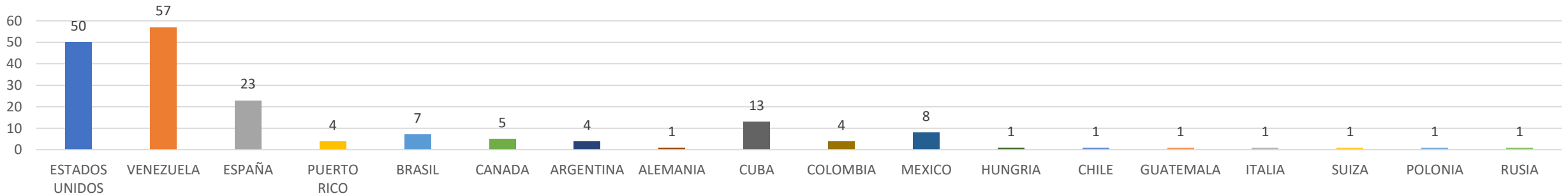
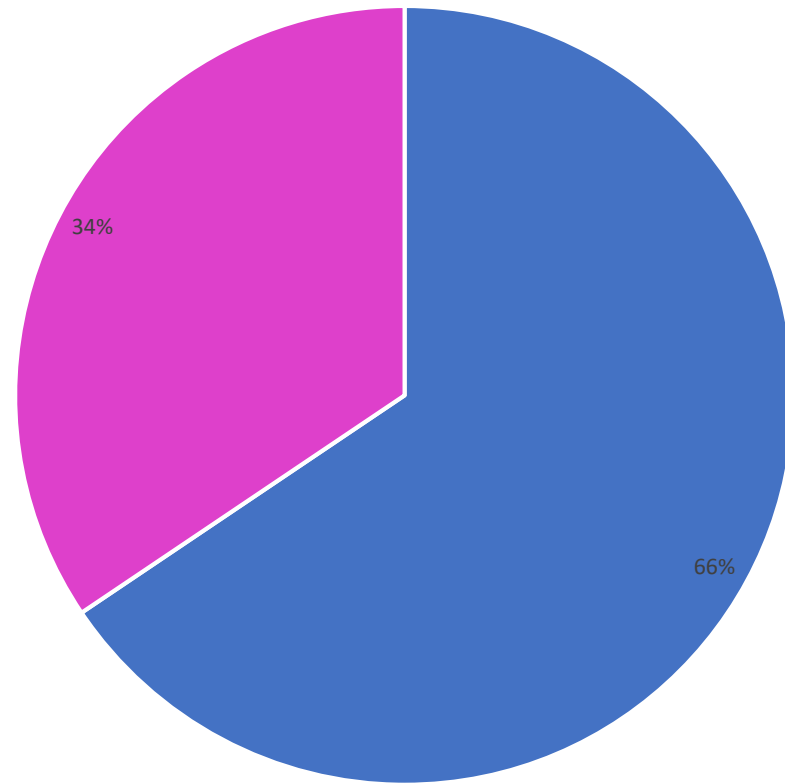


GRAFICO NO.2  
PROGRAMA DE EDUCACION Y CAPACITACION  
PROFESIONAL DE LAS FUERZAS ARMADAS  
PERSONAL MILITAR QUE SE ENCUENTRA REALIZANDO CURSOS  
EN EL EXTERIOR  
POR PAÍS  
A MARZO 2019



**TOTAL DE MIEMBROS EN CAPACITACION: 183**

GRAFICO NO.3  
PROGRAMA DE EDUCACION Y CAPACITACION  
PROFESIONAL DE LAS FUERZAS ARMADAS  
RELACIÓN PORCENTUAL DE PERSONAL MILITAR QUE SE ENCUENTRA REALIZANDO CURSOS  
EN EL EXTERIOR  
POR SEXO  
A MARZO 2019



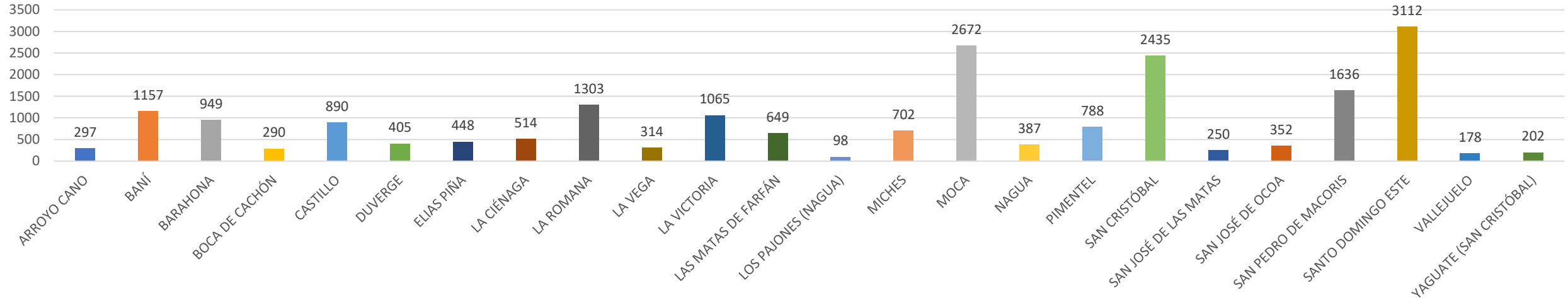
■ MASCULINO ■ FEMENINO



**DIRECCIÓN GENERAL DE LAS ESCUELAS VOCACIONALES DE  
LAS FF. AA. Y LA P.N.**

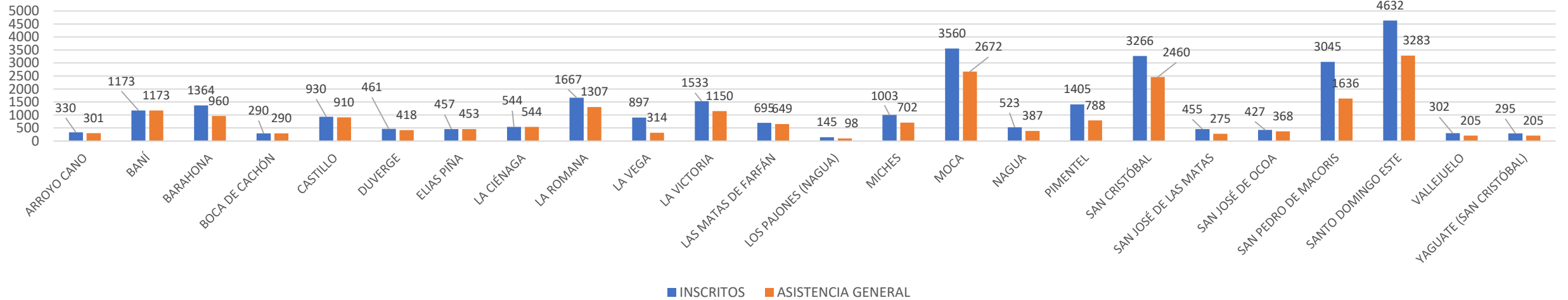
**A MARZO 2019**

**GRAFICO NO.1**  
**DIRECCIÓN GENERAL DE LAS ESCUELAS VOCACIONALES DE LAS FF. AA. Y LA P.N.**  
**RELACIÓN DE ESTUDIANTES POR ESCUELAS**  
**A MARZO 2019**



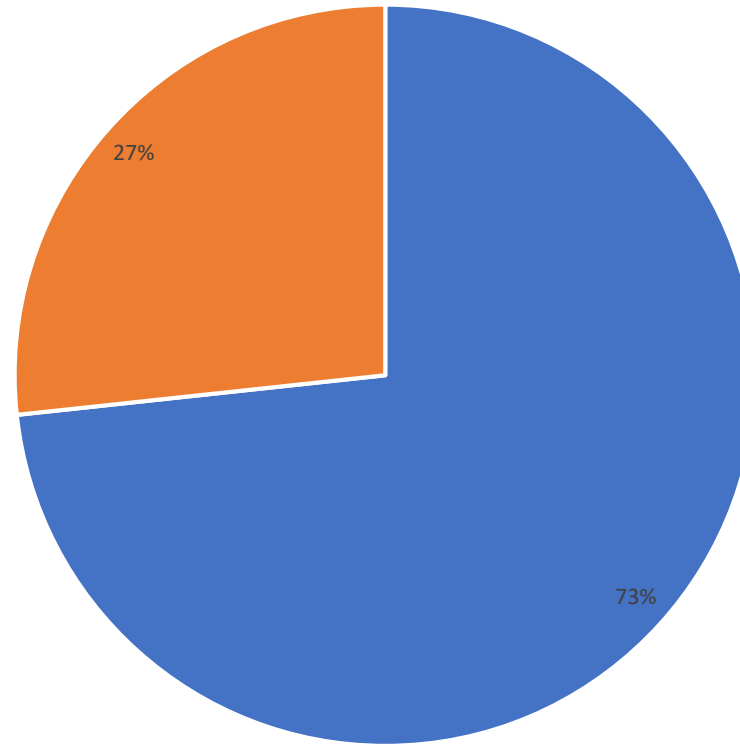
**TOTAL DE ESTUDIANTES: 21,093**

**GRAFICO NO.2**  
**DIRECCIÓN GENERAL DE LAS ESCUELAS VOCACIONALES DE LAS FF. AA. Y LA P.N.**  
**RELACIÓN DE ESTUDIANTES INSCRITOS POR ASISTENCIA**  
**A MARZO 2019**



■ INSCRITOS   ■ ASISTENCIA GENERAL

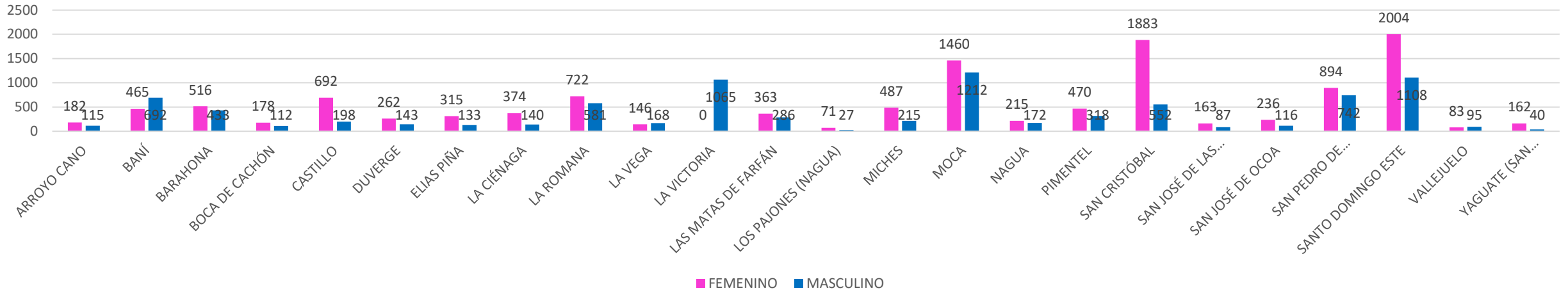
GRAFICO NO.3  
DIRECCIÓN GENERAL DE LAS ESCUELAS VOCACIONALES DE LAS FF. AA. Y LA P.N.  
RELACIÓN PORCENTUAL DE ESTUDIANTES INSCRITOS  
POR ASISTENCIA  
A MARZO 2019



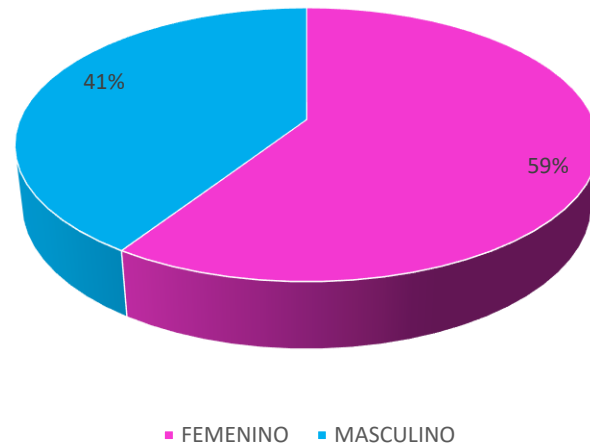
■ ASISTENTES ■ AUSENCIAS



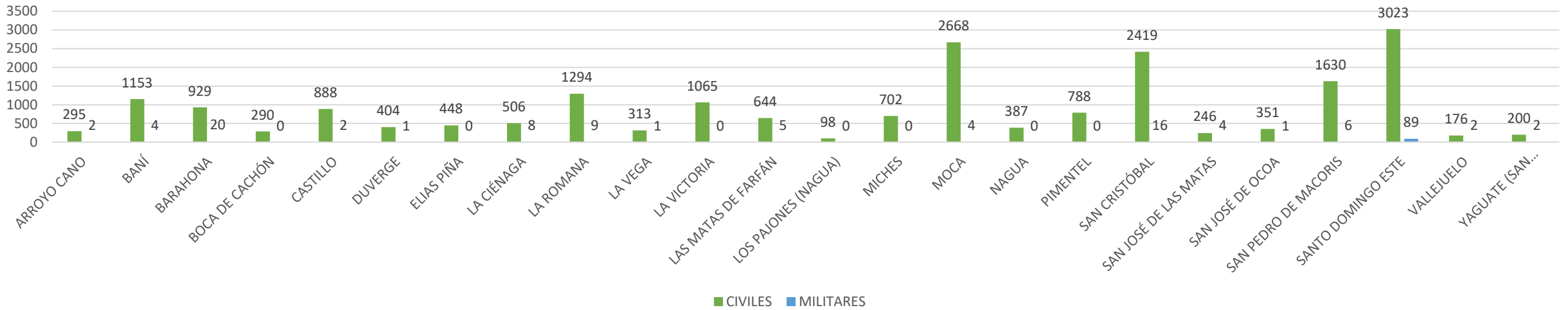
**GRAFICO NO.4**  
**DIRECCIÓN GENERAL DE LAS ESCUELAS VOCACIONALES DE LAS FF. AA. Y LA P.N.**  
**RELACIÓN DE ESTUDIANTES POR ESCUELAS Y SEXO**  
**A MARZO 2019**



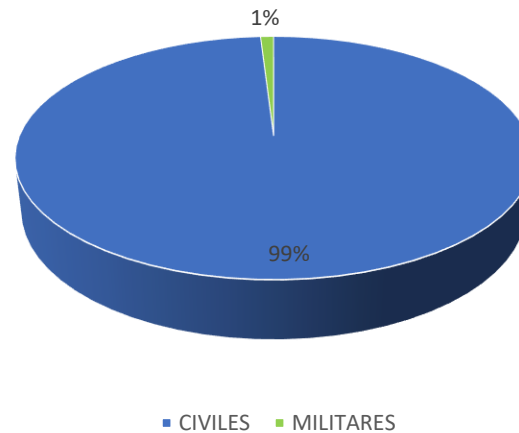
**GRAFICO NO.5**  
**DIRECCIÓN GENERAL DE LAS ESCUELAS VOCACIONALES DE LAS FF. AA. Y LA P.N.**  
**RELACIÓN PORCENTUAL DE ESTUDIANTES POR SEXO**  
**A MARZO 2019**



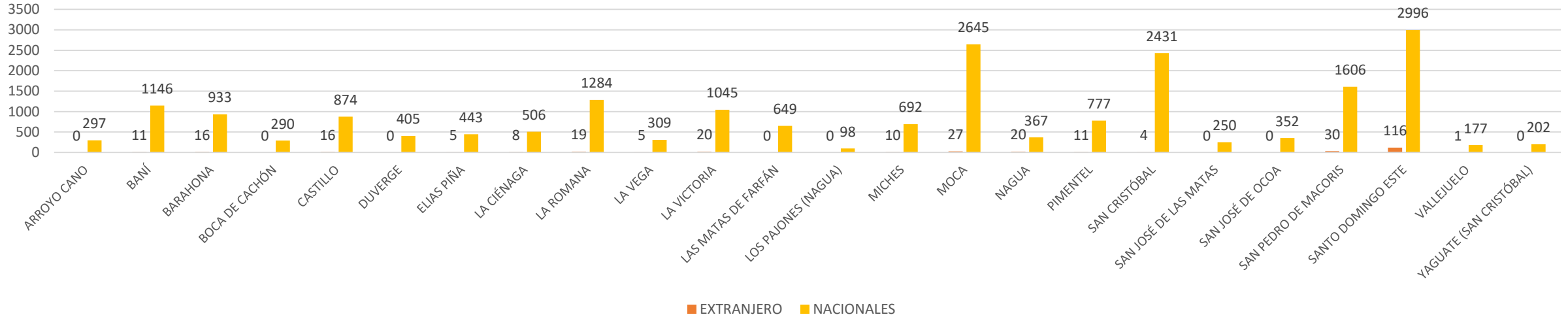
**GRAFICO NO.6**  
**DIRECCIÓN GENERAL DE LAS ESCUELAS VOCACIONALES DE LAS FF. AA. Y LA P.N.**  
**RELACIÓN DE ESTUDIANTES POR CONDICIÓN**  
**A MARZO 2019**



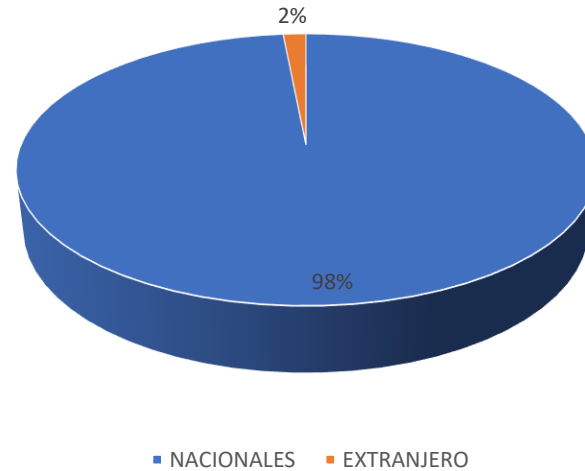
**GRAFICO NO.7**  
**DIRECCIÓN GENERAL DE LAS ESCUELAS VOCACIONALES DE LAS FF. AA. Y LA P.N.**  
**RELACIÓN PORCENTUAL DE ESTUDIANTES POR CONDICIÓN**  
**A MARZO 2019**



**GRAFICO NO.8**  
**DIRECCIÓN GENERAL DE LAS ESCUELAS VOCACIONALES DE LAS FF. AA. Y LA P.N.**  
**RELACIÓN DE ESTUDIANTES POR NACIONALIDAD**  
**A MARZO 2019**



**GRAFICO NO.9**  
**DIRECCIÓN GENERAL DE LAS ESCUELAS VOCACIONALES DE LAS FF. AA. Y LA P.N.**  
**RELACIÓN PORCENTUAL DE ESTUDIANTES POR NACIONALIDAD**  
**A MARZO 2019**



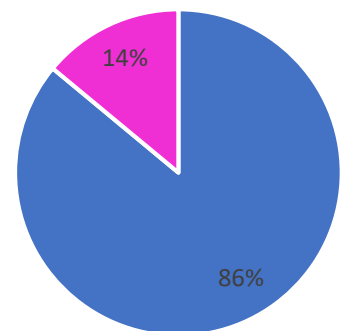


INSTITUTO SUPERIOR PARA LA DEFENSA  
"General Juan Pablo Duarte y Díez"

A MARZO 2019

RELACION PARTICIPACION EN LAS DIFERENTES ESCUELAS POR SEXO A MARZO 2019		
Facultad	Masculinos	Femeninos
Ciencias Aeronauticas	121	10
Ciencias Militares	242	35
Ciencias Navales	174	34
Seguridad, Defensa, y Desarrollo Nacional	146	32
Sub-Total	683	111
<b>TOTAL GENERAL</b>	<b>794</b>	

GRAFICO NO. 1  
INSUDE  
COMPOSICION DE ESTUDIANTES POR SEXO  
A MARZO 2019



■ MASCULINOS ■ FEMENINOS

<b>RELACION DE PARTICIPANTES DE OTROS CURSOS (CHARLAS, SEMINARIOS, Y TALLERES) A MARZO 2019</b>				
<b>Escuela/ Academia</b>	<b>Cursos</b>	<b>Militares</b>	<b>Civiles</b>	<b>Total</b>
<b>EGAEE</b>	Maestría en Seguridad y Defensa	15	27	<b>42</b>
	Especialidad en Geopolítica	10	12	<b>22</b>
	Diplomado en Ciberseguridad y Ciberdefensa	27	14	<b>41</b>
<b>EGDC</b>	Especialidad en Comando y Estado Mayor Conjunto	50	0	<b>50</b>
<b>EGDDHHyDIH</b>	Curso Superior de Derechos Humanos y Derecho Internacional Humanitario	9	0	<b>9</b>
	Curso Medio de Derechos Humanos y Derecho Internacional Humanitario	14	0	<b>14</b>
<b>EGEMERD</b>	Curso Comando y Estado Mayor para Fuerzas Terrestres y Operaciones Militares	34	0	<b>34</b>
<b>EGCEMN</b>	Comando y Estado Mayor Naval	19	0	<b>19</b>
<b>EGCEMA</b>	Especialidad en Comando y Estado Mayor Aéreo	13	0	<b>13</b>
<b>AMBC</b>	Licenciatura en Ciencias Militares	243	0	<b>243</b>
<b>ARD</b>	Licenciatura en Ciencias Navales	189	0	<b>189</b>
<b>FARD</b>	Licenciatura en Ciencias Aeronáuticas	118	0	<b>118</b>
<b>TOTAL</b>		<b>794</b>		

**PARTICIPACION DE LOS CURSOS POR LAS DIFERENTES INSTITUCIONES MILITARES, CIVILES Y EXTRANJEROS A MARZO 2019**

<b>Facultad</b>	<b>ERD</b>	<b>FARD</b>	<b>ARD</b>	<b>PN</b>	<b>Civiles</b>	<b>Extranjeros</b>
<b>Ciencias Aeronáuticas</b>	1	130	0	0	0	0
<b>Ciencias Militares</b>	277	0	0	0	0	0
<b>Facultad de Ciencias Navales</b>	3	1	194	0	0	10
<b>Seguridad, Defensa, y Desarrollo Nacional</b>	59	35	15	5	53	11
<b>Sub-Total</b>	<b>340</b>	<b>166</b>	<b>209</b>	<b>5</b>	<b>53</b>	<b>21</b>
<b>TOTAL GENERAL</b>	<b>794</b>					

**RELACION DE PARTICIPANTES POR NACIONALIDAD Y ACADEMIA-ESCUELA A MARZO 2019**

Escuela/Academia	Nacionalidad							TOTAL
	Dominicano	Guatemalteco	Hondureño	Mexicano	Nicaraguense	Panameño	Salvadoreño	
EGAEE	102	2		1				105
EGDC	43	1	1	1	1	1	2	50
EGDDHHyDIH	22	1						23
EGEMERD	34							34
EGCEMN	17		2					19
EGCEMA	13		1					14
AMBC	242				1			243
ARD	179	1	1			7		188
FARD	114					4		118
<b>Sub-Total</b>	<b>766</b>	<b>5</b>	<b>5</b>	<b>2</b>	<b>2</b>	<b>12</b>	<b>2</b>	<b>794</b>
<b>TOTAL GENERAL</b>	<b>794</b>							



**PARTICIPACION CADETES POR GRADO Y ACADEMIA A MARZO 2019**

<b>Rango</b>	<b>Academia</b>		
	<b>AMBC</b>	<b>ARD</b>	<b>FARD</b>
<b>Cadete de 1er año</b>	85	60	0
<b>Cadete de 2do año</b>	52	40	48
<b>Cadete de 3er año</b>	46	43	27
<b>Cadete de 4to año</b>	58	36	43
<b>Sub-Total</b>	<b>241</b>	<b>179</b>	<b>118</b>
<b>Total</b>	<b>538</b>		



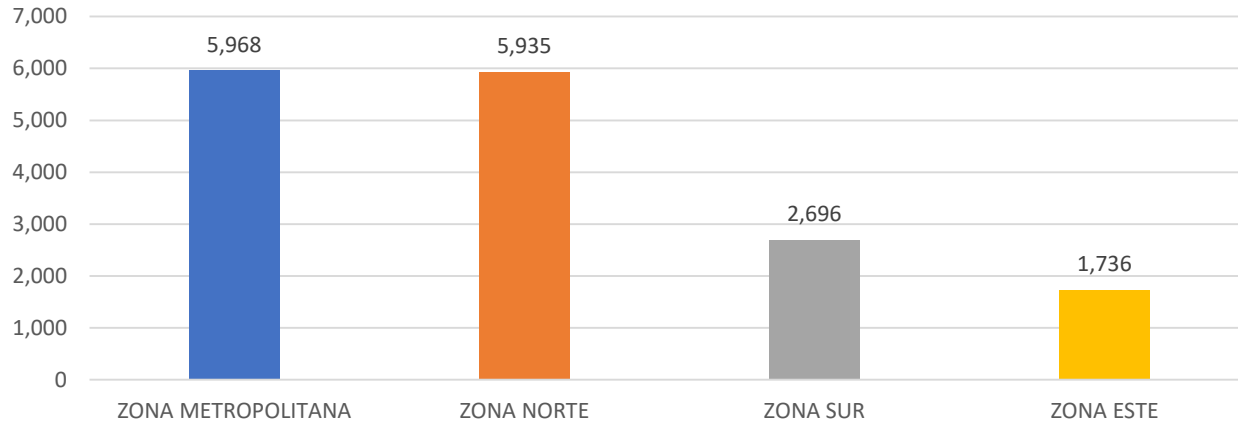
*Dependencia del Ministerio de Defensa*

**Servicio Militar Voluntario**

*Disciplina y valores para una mejor nación*

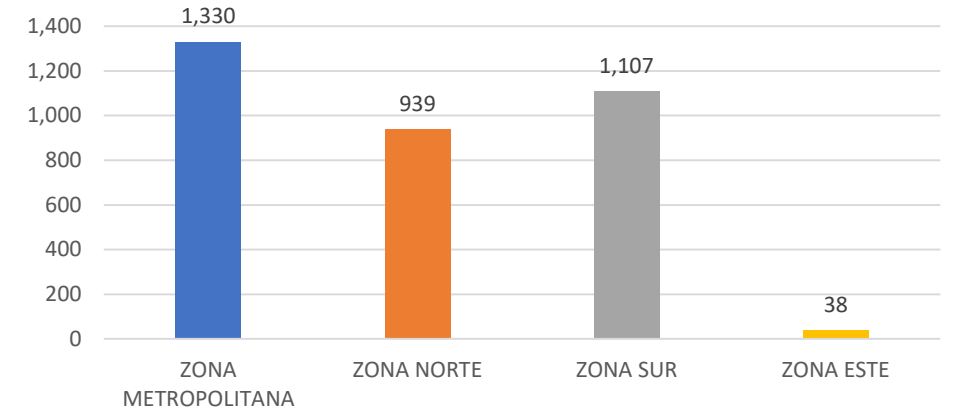
**A MARZO 2019**

**GRÁFICO NO. 1**  
**SERVICIO MILITAR VOLUNTARIO**  
**RELACIÓN DE ASISTENCIAS POR REGIÓN**  
**A MARZO 2019**



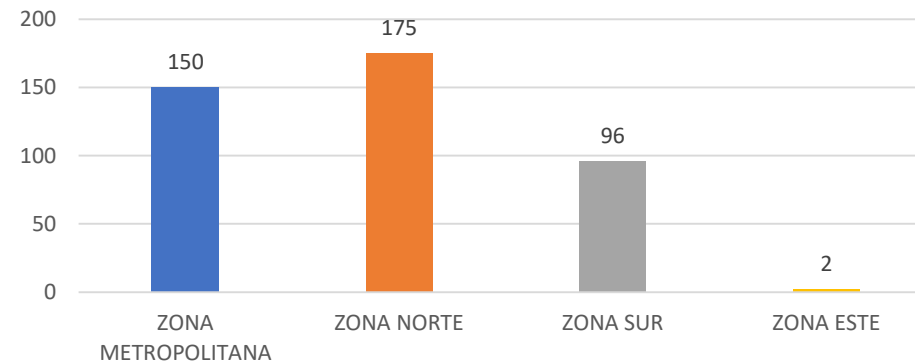
**TOTAL DE ASISTENCIAS: 16,335**

**GRÁFICO NO. 2**  
**SERVICIO MILITAR VOLUNTARIO**  
**RELACIÓN DE AUSENCIA POR REGIÓN**  
**A MARZO 2019**



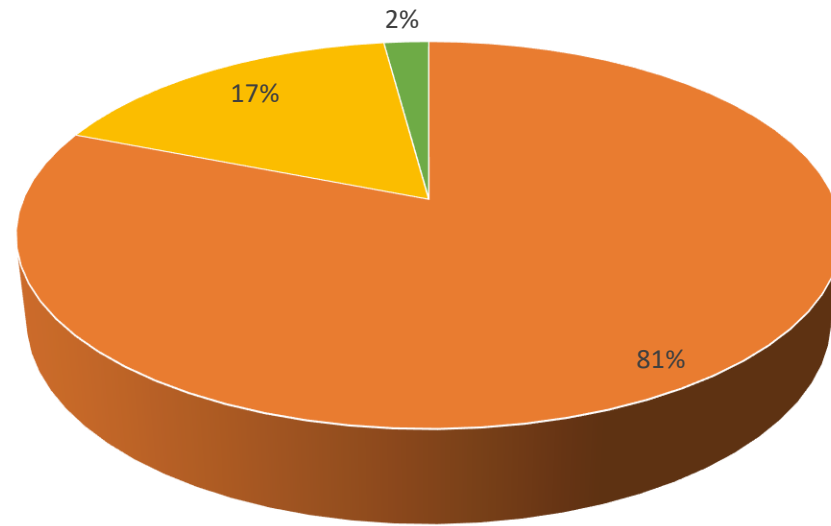
**TOTAL DE AUSENCIAS: 3,414**

**GRÁFICO NO. 3**  
**SERVICIO MILITAR VOLUNTARIO**  
**RELACIÓN DE DESERCIONES POR REGIÓN**  
**A MARZO 2019**



**TOTAL DESERCION: 423**

GRÁFICO NO. 4  
SERVICIO MILITAR VOLUNTARIO  
RELACIÓN PORCENTUAL DE ASISTENCIAS, AUSENCIAS Y DESERCIÓN  
A MARZO 2019



■ ASISTENCIA ■ AUSENCIA ■ DESERCIÓN



**CENTRO DE SALUD MINISTERIO DE DEFENSA**  
**ENERO-MARZO 2019**

# EMERGENCIAS

**EMERGENCIAS ATENDIDAS POR DEPARTAMENTO Y CATEGORIA  
ENERO-MARZO 2019**

DEPARTAMENTO	OF. GENERALES	OF. SUPERIORES	OF. SUBALTERNOS	ALISTADOS	A/M	RETIRADOS	FAMILIARES	CIVILES	TOTAL
MEDICINA GENERAL	3	151	182	360	141	4	86	150	1,077

**EMERGENCIAS ATENDIDAS POR SEXO Y ESPECIALIDAD  
ENERO-MARZO 2019**

DEPARTAMENTO	GENERO		
	MASCULINO	FEMENINO	TOTAL
MEDICINA GENERAL	444	633	1,077

# LABORATORIO CLINICO



**ANALITICAS REALIZADAS POR TIPO Y CATEGORIA  
ENERO-MARZO 2019**

ESPECIALIDAD	RELACION DE ANALITICAS POR CATEGORIA				
	OFICIALES SUPERIORES	OFICIALES SUBALTERNOS	ALISTADOS	A/M	TOTAL
COPROLOGICO	0	5	21	4	30
EX. ORINA	1	2	19	5	27
GLICEMIA	3	3	12	2	20
HCG	0	0	1	0	1
TIPIFICACION	0	1	2	0	3
<b>TOTAL</b>	<b>4</b>	<b>11</b>	<b>55</b>	<b>11</b>	<b>81</b>

**ANALITICAS REALIZADAS POR ESPECIALIDAD Y GENERO  
ENERO-MARZO 2019**

ESPECIALIDAD	ANALITICAS POR GENERO		
	MASCULINO	FEMENINO	TOTAL
COPROLOGICO	21	9	30
CREATININA	0	0	0
EX.ORINA	21	6	27
GLICEMIA	15	5	20
HCG	0	1	1
TIPIFICACION	1	2	3
<b>TOTAL</b>	<b>58</b>	<b>23</b>	<b>81</b>

CONSULTAS

## CONSULTAS ATENDIDAS POR ESPECIALIDAD Y CATEGORIA ENERO-MARZO 2019

ESPECIALIDAD	RELACION DE CONSULTAS POR CATEGORIA										
	OFICIALES GENERALES	OFICIALES SUPERIORES	OFICIALES SUBALTERNOS	ALISTADOS	A/M	IGUALADOS	RETIRADOS	FAMILIARES	CIVILES	ACCION CIVICA	TOTAL
CARDIOLOGIA	3	1	20	2	3	0	0	3	2	0	34
ENDOCRINOLOGIA	1	4	6	6	10	4	0	0	3	2	36
GASTROENTEROLOGIA	0	3	13	6	2	2	0	2	5	9	42
GINECOLOGIA	0	0	8	2	8	0	0	1	9	4	32
OFTALMOLOGIA	0	0	0	0	0	0	0	0	0	0	0
PEDIATRIA	0	9	21	4	12	0	1	6	21	2	76
PLANIFICACION FAMILIAR	0	0	0	0	0	0	0	0	0	0	0
PSICOLOGIA	0	0	0	2	3	0	0	2	1	0	8
<b>TOTAL</b>	<b>4</b>	<b>17</b>	<b>68</b>	<b>22</b>	<b>38</b>	<b>6</b>	<b>1</b>	<b>14</b>	<b>41</b>	<b>17</b>	<b>228</b>

**CONSULTAS ATENDIDAS POR ESPECIALIDAD Y GENERO  
ENERO-MARZO 2019**

ESPECIALIDAD	CONSULTAS POR GENERO		
	MASCULINO	FEMENINO	TOTAL
CARDIOLOGIA	14	20	34
ENDOCRINOLOGIA	22	14	36
GASTROENTEROLOGIA	18	24	42
GINECOLOGIA	0	32	32
OFTALMOLOGIA	0	0	0
PEDIATRIA	45	31	76
PLANIFICACION FAMILIAR	0	0	0
PSICOLOGIA	1	7	8
<b>TOTAL</b>	<b>100</b>	<b>128</b>	<b>228</b>

# SERVICIOS ODONTOLÓGICOS

**CONSULTAS ODONTOLOGICAS  
POR ESPECIALIDAD Y CATEGORIA  
ENERO-MARZO 2019**

<b>ESPECIALIDAD</b>	<b>OFICIALES SUPERIORES</b>	<b>OFICIALES SUBALTERNOS</b>	<b>ALISTADOS</b>	<b>A/M</b>	<b>RETIRADOS</b>	<b>FAMILIARES/ ACCION CIVICA</b>	<b>IGUALADOS</b>	<b>TOTAL</b>
DENTISTICA	43	61	60	13	6	141	1	325
DIAGNOSTICO	9	31	32	15	1	90	0	178
ENDODONCIA	4	6	13	1	0	31	0	55
MAXILO FACIAL	0	9	21	8	0	74	0	112
MEDICACION	4	22	45	5	0	95	0	171
ODONTOPEDIATRA	0	1	0	0	0	57	0	58
PERIODONCIA	17	52	53	8	0	99	0	229
PROSTODONCIA	3	13	8	10	0	26	0	60
RADIOGRAFIAS	10	13	26	17	0	62	0	128
RETIRO DE SUTURA	0	1	3	3	0	11	0	18
<b>TOTAL</b>	<b>90</b>	<b>209</b>	<b>261</b>	<b>80</b>	<b>7</b>	<b>686</b>	<b>1</b>	<b>1,334</b>

**CONSULTAS ODONTOLÓGICAS  
POR ESPECIALIDAD Y GÉNERO  
ENERO-MARZO 2019**

<b>ESPECIALIDAD</b>	<b>MASCULINO</b>	<b>FEMENINO</b>	<b>TOTAL</b>
DENTISTICA	192	133	325
DIAGNOSTICO	98	80	178
ENDODONCIA	32	23	55
MAXILO FACIAL	55	57	112
MEDICACION	112	59	171
ODONTOPEDIATRIA	29	29	58
PERIODONCIA	124	105	229
PROSTODONCIA	41	19	60
RADIOGRAFIAS	74	54	128
RETIRO DE SUTURA	9	9	18
<b>TOTAL</b>	<b>766</b>	<b>568</b>	<b>1,334</b>