



**REPUBLICA DOMINICANA
MINISTERIO DE DEFENSA**

**DIRECCION GENERAL DE PROYECTOS, PROGRAMAS Y
ESTADISTICAS**

**INFORME ESTADISTICO
ENERO-MARZO 2020**



EJERCITO DE REPUBLICA DOMINICANA (ERD)

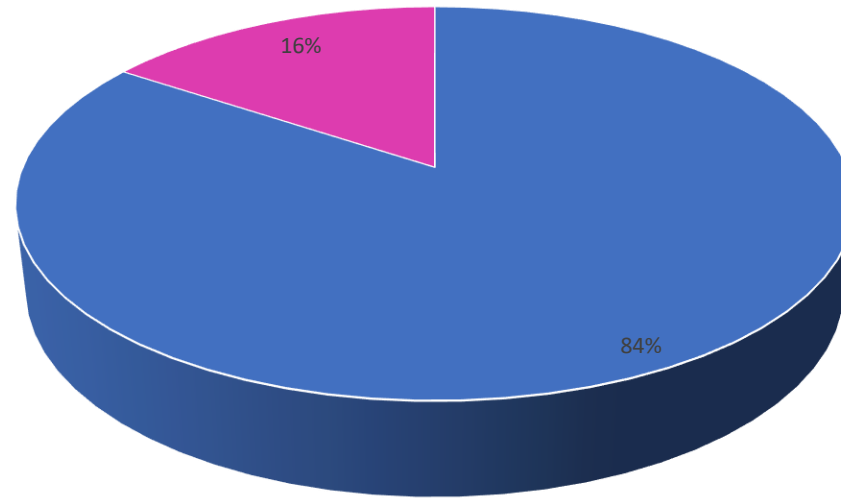
ENERO-MARZO 2020

RELACION DE PERSONAL

**RELACION DE LA FUERZA POR RANGO DEL ERD
ENERO-MARZO 2020**

RANGO	ENERO	FEBRERO	MARZO
TENIENTE GENERAL	1	1	1
MAYOR GENERAL	12	12	12
GENERAL DE BRIGADA	56	56	56
CORONEL	765	765	847
TTE. CORONEL	737	736	898
MAYOR	1,322	1,321	1,440
CAPITÁN	1,706	1,704	1,724
1ER. TTE.	1,978	1,977	2,129
2DO. TTE.	3,417	3,416	3,576
CADETE DE 4TO. AÑO	44	44	44
CADETE DE 3ER. AÑO	50	50	49
CADETE DE 2DO. AÑO	43	43	43
CADETE DE 1ER. AÑO	0	0	0
ASPIRANTE A CADETE	0	109	108
SUBTENIENTE III	0	0	0
SUBTENIENTE II	0	0	0
SUBTENIENTE I	11	11	11
SGTO MAYOR	3,412	3,396	3,541
SGTO. A&C.	1	1	0
SGTO.	4,023	4,015	3,895
CABO	5,123	5,106	5,279
RASO	4,786	4,742	3,794
CONSCRIPTO	537	536	535
ASIMILADO	846	844	842
TOTAL	28,870	28,885	28,824

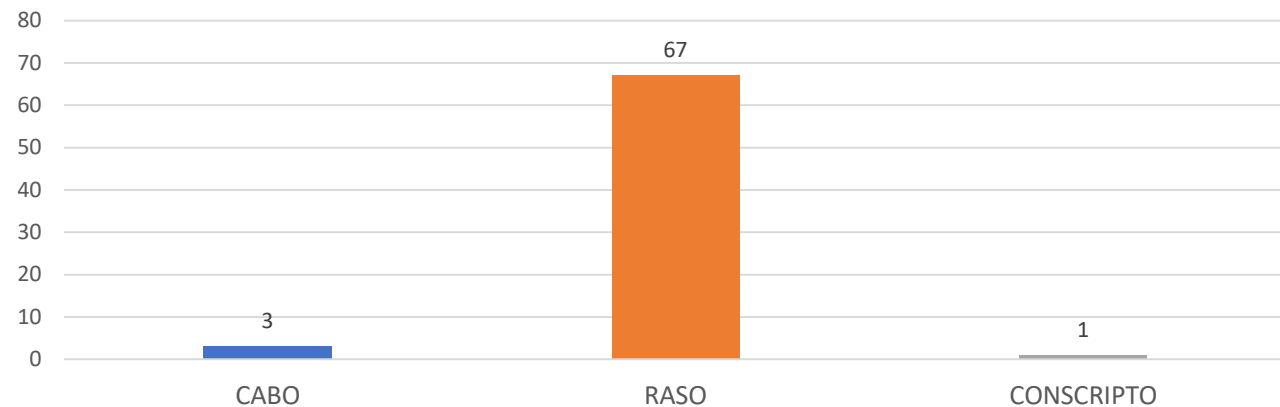
GRÁFICO NO. 1
EJÉRCITO DE REPÚBLICA DOMINICANA
COMPOSICION PORCENTUAL DE LOS SOLDADOS POR SEXO
A MARZO 2020



■ HOMBRE ■ MUJER

TOTAL DEL PERSONAL: 28,824

GRÁFICO NO.2
EJÉRCITO DE REPÚBLICA DOMINICANA
RELACIÓN DE INGRESOS AL ERD POR RANGO
ENERO-MARZO 2020



TOTAL DE INGRESOS: 71

GRÁFICO NO. 3
EJÉRCITO DE REPÚBLICA DOMINICANA
RELACIÓN DE REINGRESOS AL ERD POR RANGO
ENERO-MARZO 2020

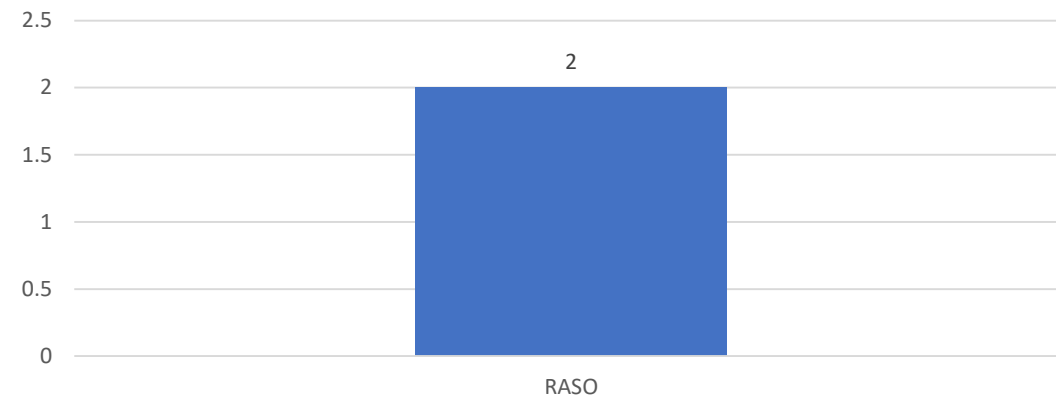
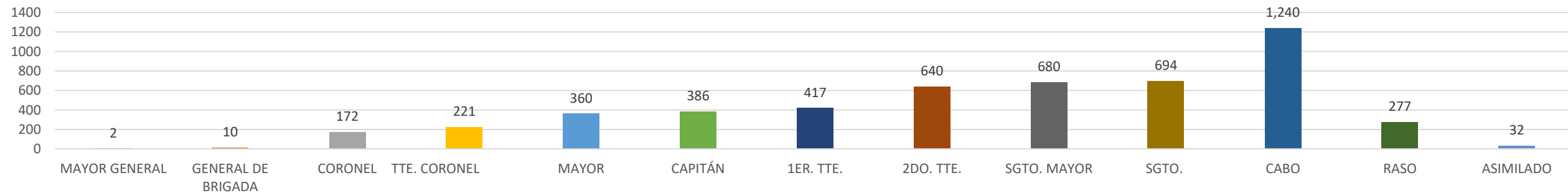


GRÁFICO NO.4
EJÉRCITO DE REPÚBLICA DOMINICANA
RELACIÓN DE MIEMBROS DEL ERD POR RANGO
UTILIZADOS EN LA SEGURIDAD DEL ESTADO
Y SUS INSTITUCIONES
A MARZO 2020



TOTAL DE PERSONAL ASIGNADO: 5,131

BAJAS

GRÁFICO NO. 5
EJÉRCITO DE REPÚBLICA DOMINICANA
RELACIÓN DE BAJAS, CANCELACION DE NOMBRAMIENTO Y RETIROS
DE MIEMBROS DEL ERD
POR RANGO
ENERO-MARZO 2020

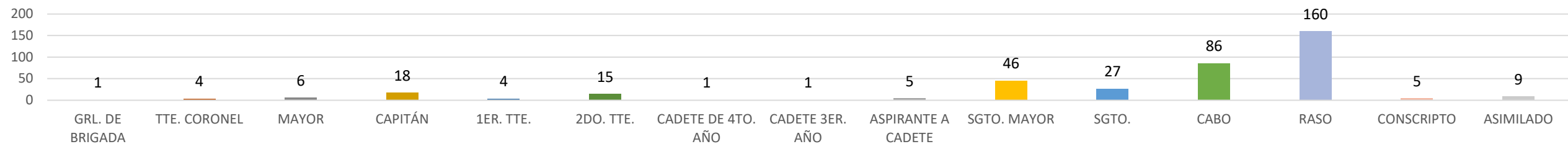
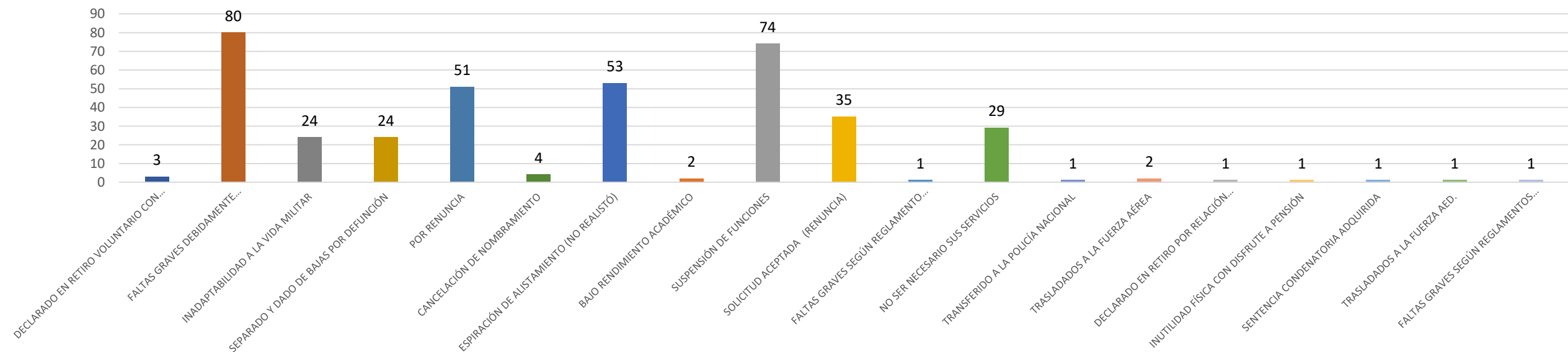


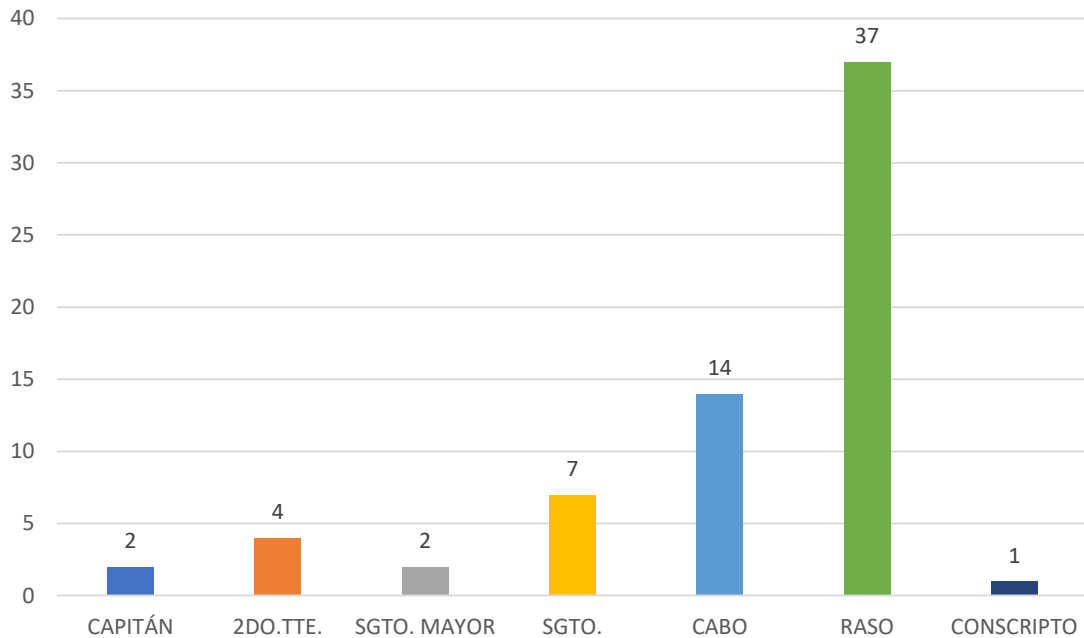
GRÁFICO NO. 6
EJÉRCITO DE REPÚBLICA DOMINICANA
RELACIÓN DE BAJAS, CANCELACION DE NOMBRAMIENTO Y RETIROS
DE MIEMBROS DEL ERD
POR MOTIVO
ENERO-MARZO 2020



TOTAL DE BAJAS: 388

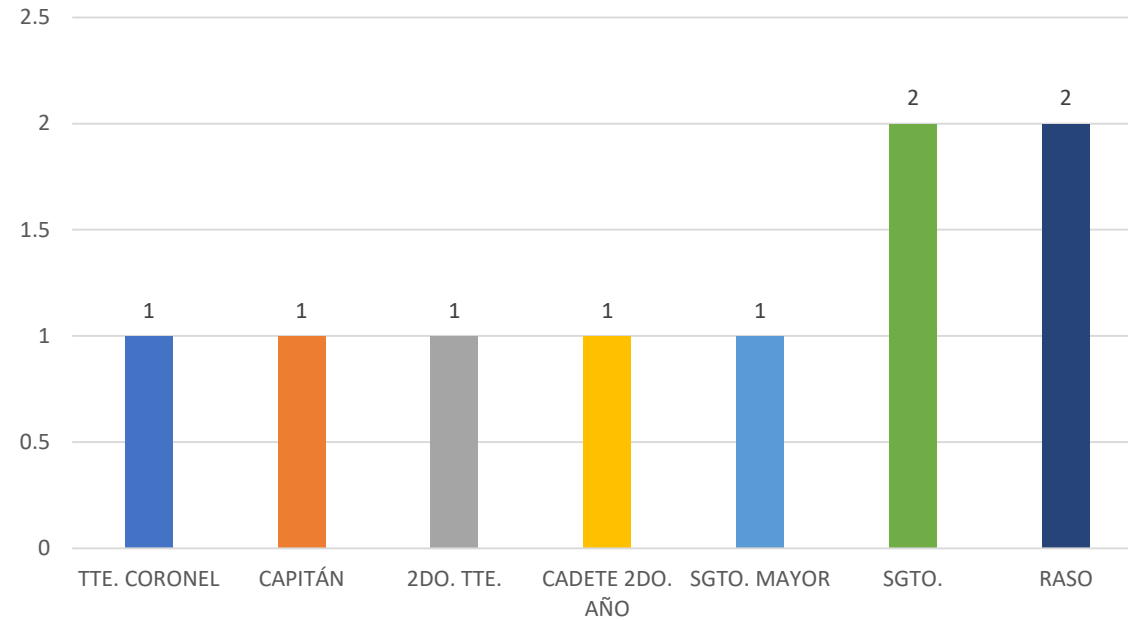
RELACIÓN DE ACCIDENTES DE MIEMBROS ACTIVOS

GRÁFICO NO. 7
EJÉRCITO DE REPÚBLICA DOMINICANA
RELACIÓN DE ACCIDENTES EN MOTOCICLETAS
DE MIEMBROS ACTIVOS POR RANGO
ENERO-MARZO 2020



TOTAL ACCIDENTES MOTOCICLETAS: 67

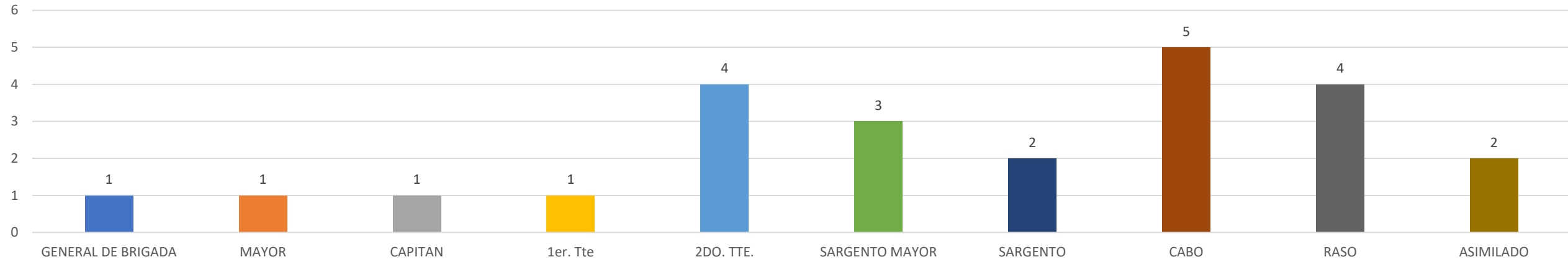
GRÁFICO NO. 8
EJÉRCITO DE REPÚBLICA DOMINICANA
RELACIÓN DE ACCIDENTES EN VEHICULOS DE MOTOR
DE MIEMBROS ACTIVOS POR RANGO
ENERO-MARZO 2020



TOTAL ACCIDENTES VEHICULOS: 9

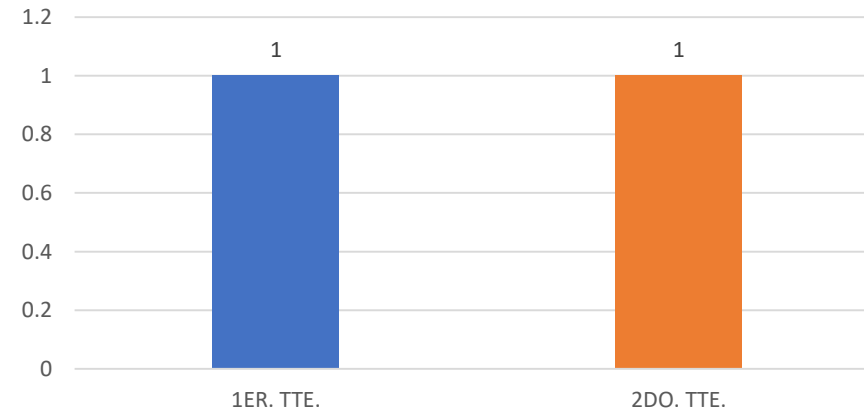
FALLECIMIENTOS DE MIEMBROS ACTIVOS Y RETIRADOS

GRÁFICO NO.9
EJÉRCITO DE REPÚBLICA DOMINICANA
RELACIÓN DE FALLECIMIENTOS
DE MIEMBROS ACTIVOS DEL ERD
POR RANGO
ENERO-MARZO 2020



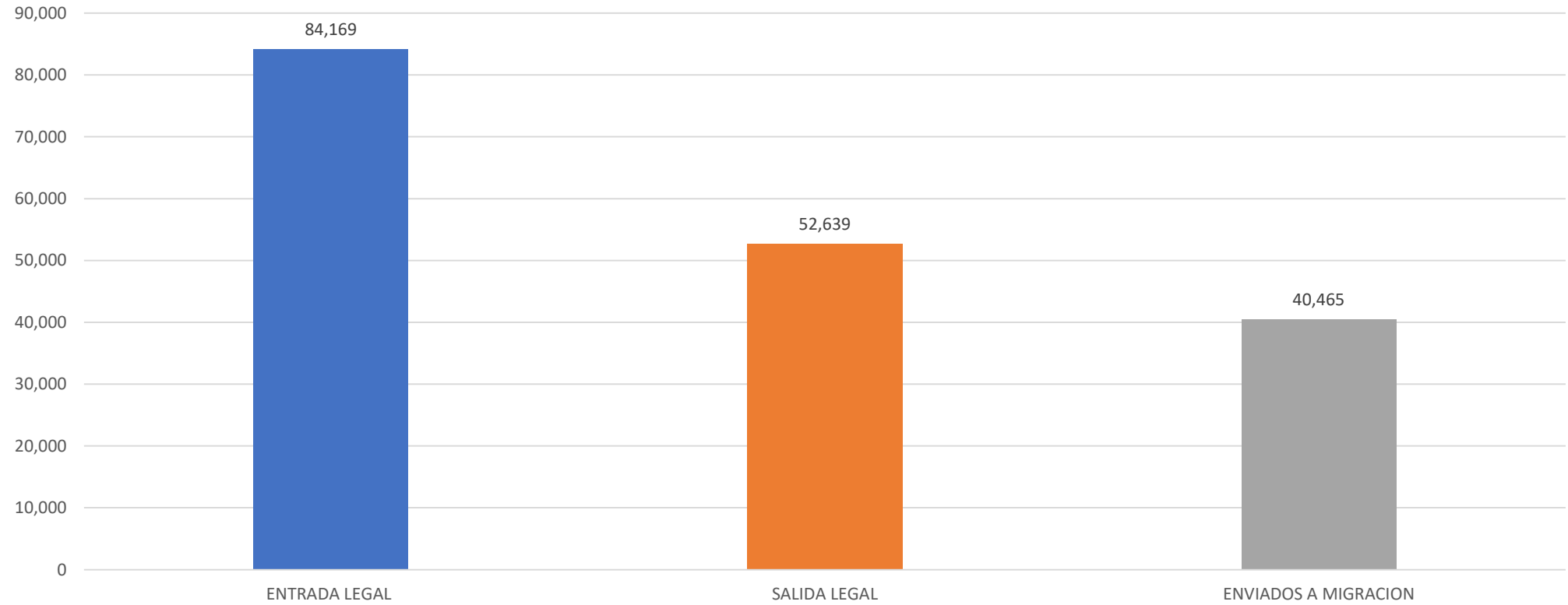
TOTAL FALLECIMIENTO DE MIEMBROS ACTIVOS: 24

GRÁFICO NO.10
EJÉRCITO DE REPÚBLICA DOMINICANA
RELACIÓN DE FALLECIMIENTOS
DE MIEMBROS RETIRADOS DEL ERD
POR RANGO
ENERO-MARZO 2020



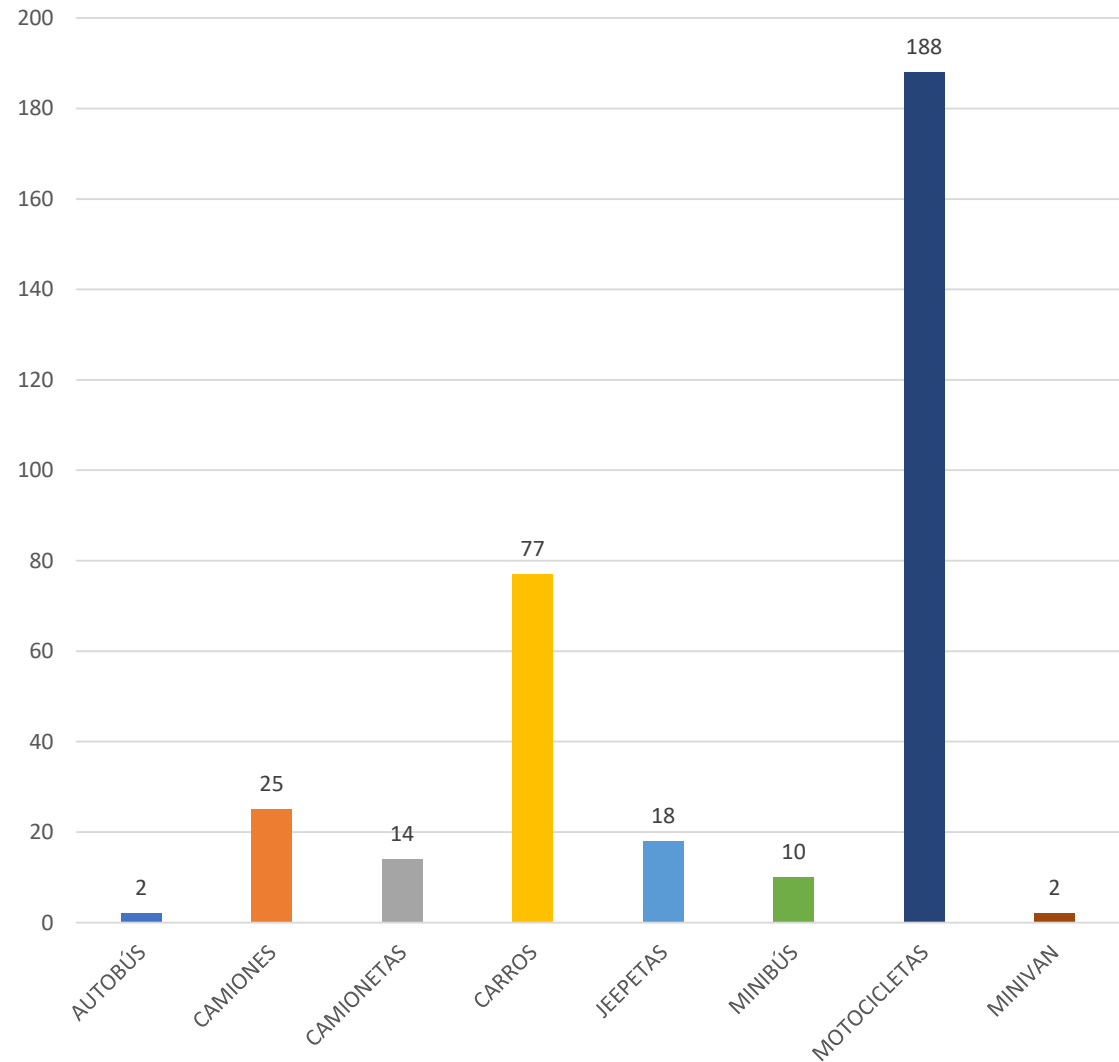
RESUMEN DE OPERACIONES

GRÁFICO NO. 11
EJÉRCITO DE REPÚBLICA DOMINICANA
REGISTRO DE FLUJO DE PERSONAS
POR LA FRONTERA DOMINICO-HAITIANA
ENERO-MARZO 2020



FLUJO TOTAL: 177,273

GRÁFICO NO. 12
EJÉRCITO DE REPÚBLICA DOMINICANA
RELACIÓN DE VEHÍCULOS RETENIDOS EN LA FRONTERA
POR TIPO
ENERO-MARZO 2020



TOTAL DE VEHICULOS: 336

GRÁFICO NO.13
EJÉRCITO DE REPÚBLICA DOMINICANA
RELACIÓN DE PRODUCTOS COMESTIBLES
RETENIDOS EN LA FRONTERA
POR TIPO
ENERO-MARZO 2020

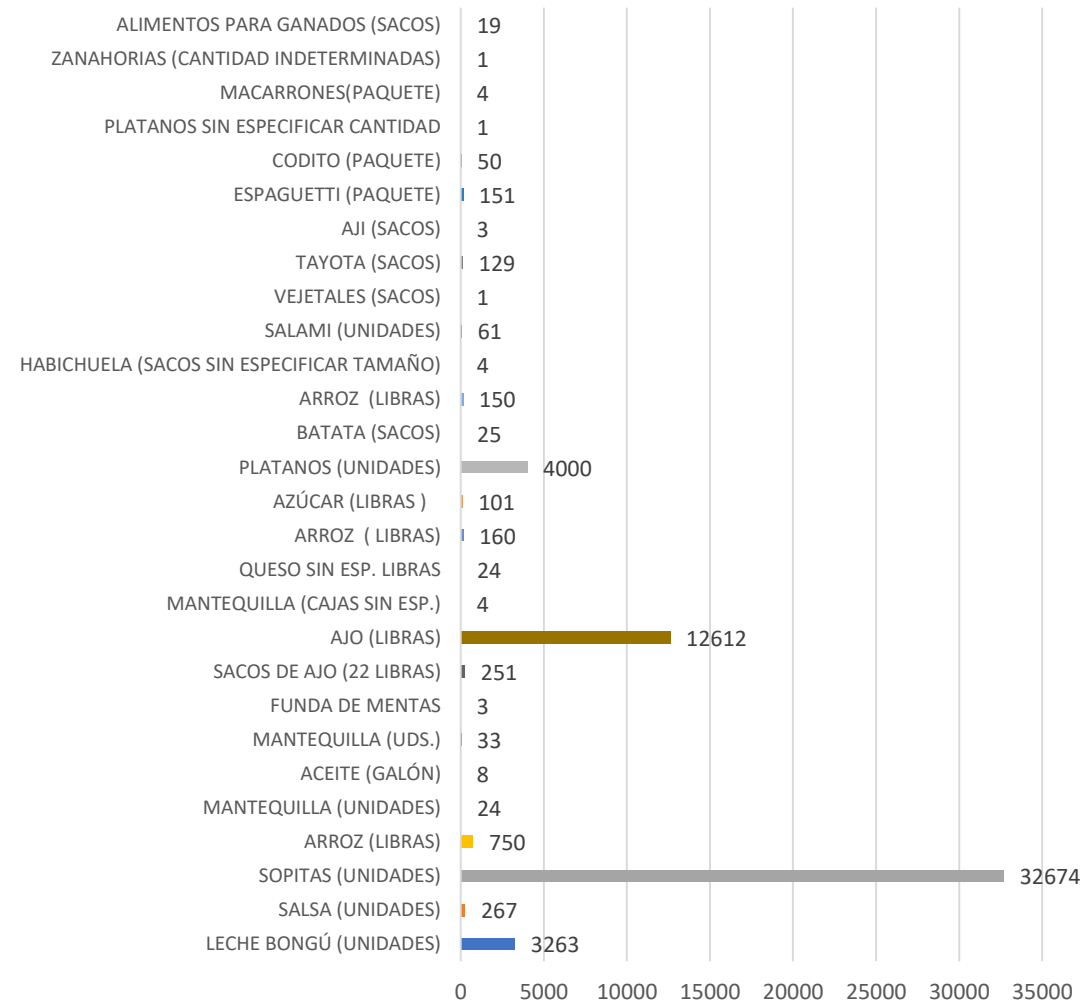


GRÁFICO NO. 13.1
EJÉRCITO DE REPÚBLICA DOMINICANA
RELACIÓN DE PRODUCTOS RETENIDOS EN LA FRONTERA
POR TIPO
ENERO-MARZO 2020

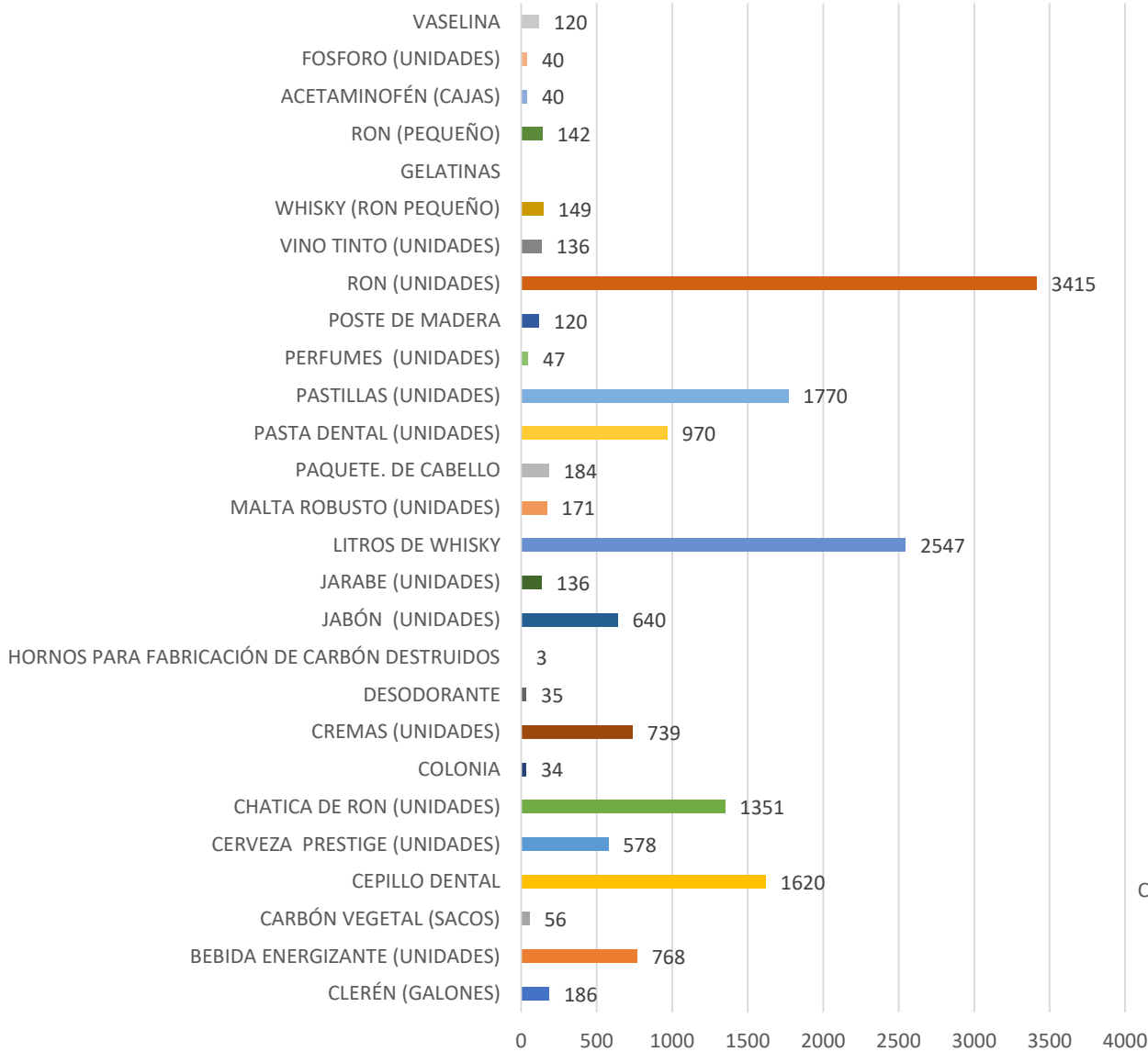


GRÁFICO NO. 13.2
EJÉRCITO DE REPÚBLICA DOMINICANA
RELACIÓN DE PRODUCTOS RETENIDOS EN LA FRONTERA
POR TIPO
ENERO-MARZO 2020

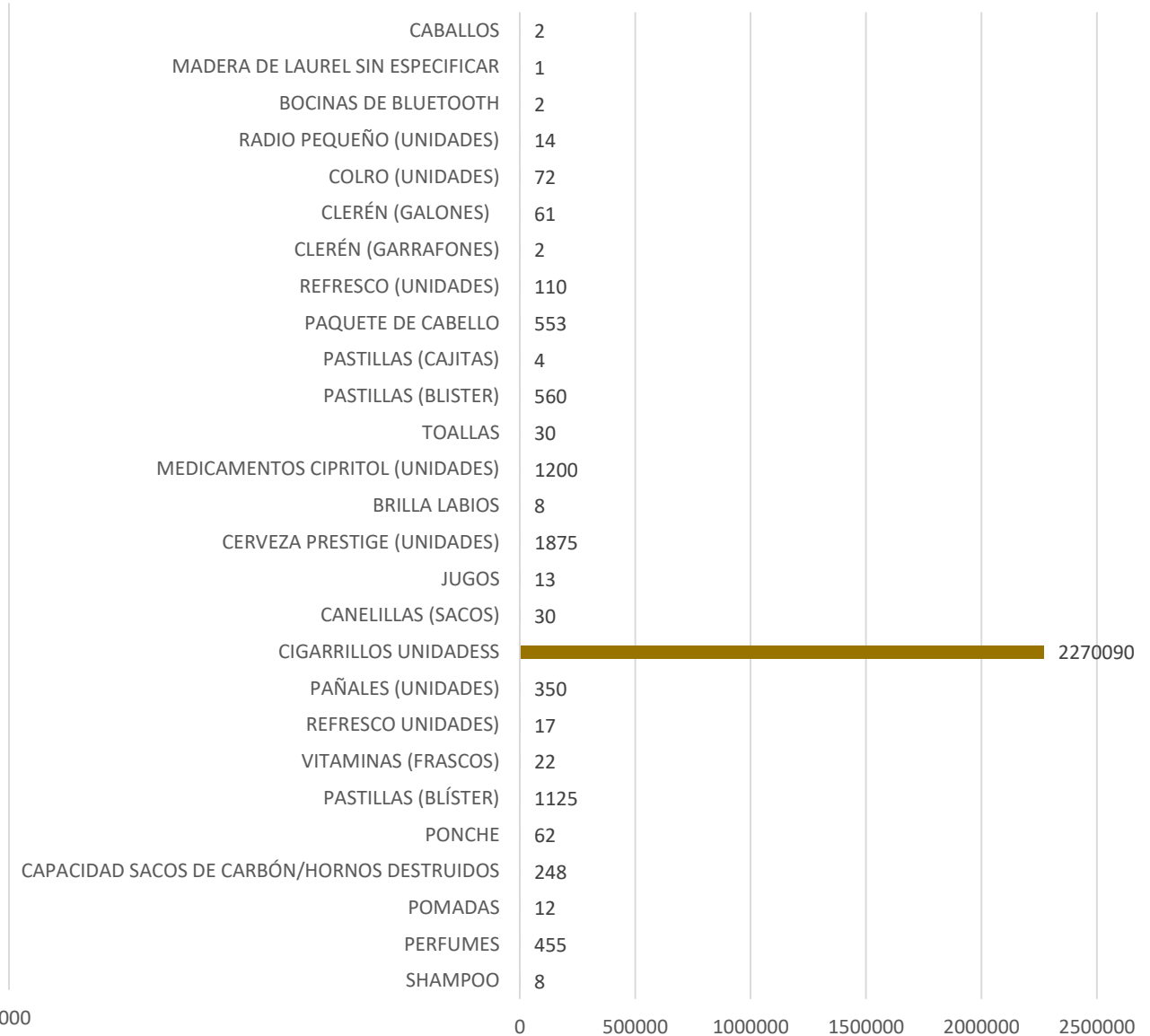
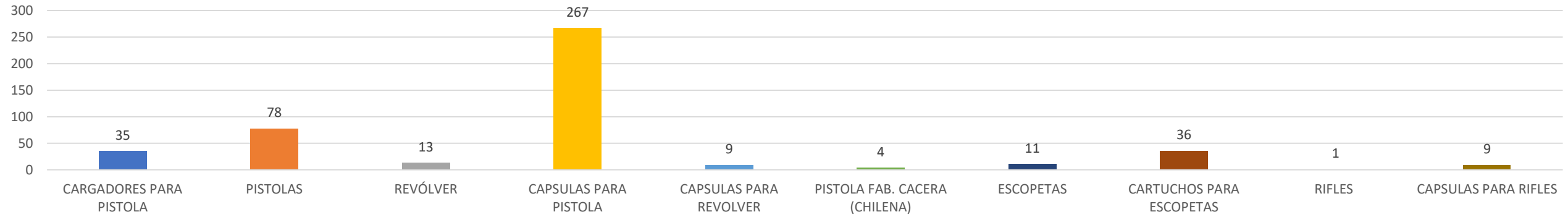
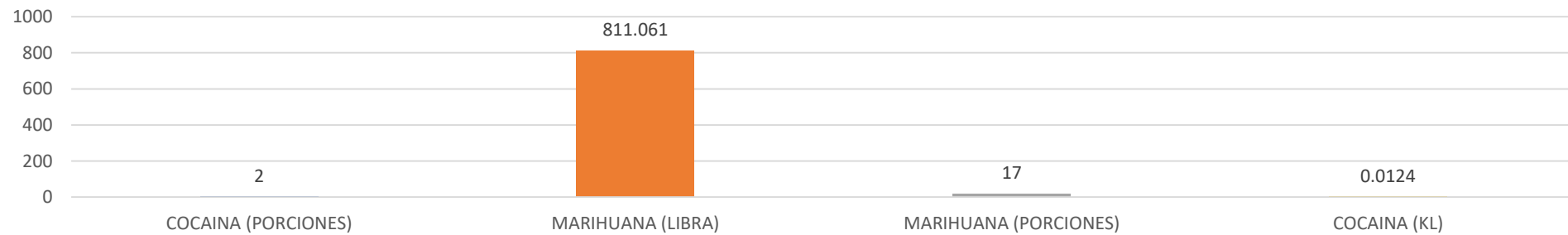


GRÁFICO NO.14
EJÉRCITO DE REPÚBLICA DOMINICANA
RELACIÓN DE ARMAS RETENIDAS
POR MIEMBROS DEL ERD
ENERO-MARZO 2020



TOTAL DE ARMAS Y PETRECHOS: 463

GRÁFICO NO.15
EJÉRCITO DE REPÚBLICA DOMINICANA
RELACIÓN DE SUSTANCIAS CONTROLADAS
RETENIDAS POR MIEMBROS DEL ERD
ENERO-MARZO 2020





ARMADA DE REPUBLICA DOMINICANA

"Una profesión honorable"

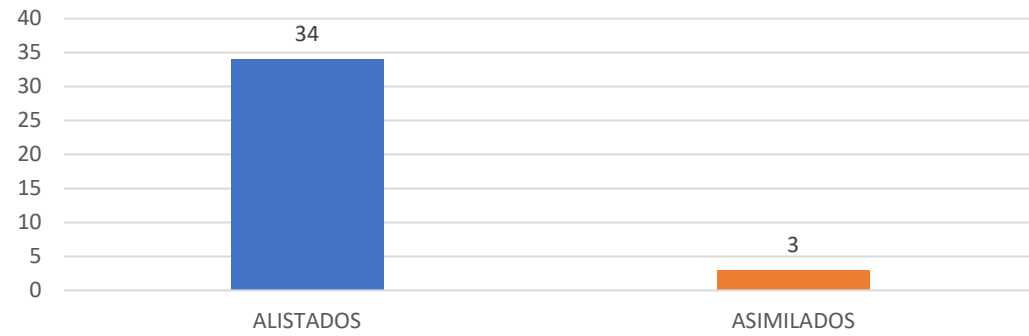
ENERO-MARZO 2020

RELACIÓN DE LA FUERZA

**RELACIÓN DE LA FUERZA DE LA ARD
ENERO-MARZO 2020**

RANGO	ENERO	FEBRERO	MARZO
ALMIRANTE	0	0	0
VICEALMIRANTE	6	6	6
CONTRALMIRANTE	15	15	15
CAPITÁN DE NAVÍO	261	261	261
CAPITÁN DE FRAGATA	277	277	277
CAPITAN DE CORBETA	474	474	474
TENIENTE DE NAVÍO	674	674	674
TENIENTE DE FRAGATA	956	956	956
TENIENTE DE CORBETA	1,293	1,292	1,292
GM- 4 AÑO	27	27	27
GM- 3 AÑO	54	54	54
GM- 2AÑO	51	49	49
GM- 1 AÑO	71	71	71
SARGENTO MAYOR	1,428	1,427	1,427
SARGENTO	1,457	1,458	1,458
CABO	1,443	1,442	1,442
MRE ESPECIALISTA	1,259	1,256	1,256
MARINERO	788	795	795
MRO.AUXILIAR	1,025	1,025	1,025
GRUMETE	100	100	100
ASIMILADO MILITAR	286	286	286
PERSONAL NOMINAL	160	159	159
TOTAL	12,105	12,104	12,104

GRÁFICO NO. 1
ARMADA DE REPÚBLICA DOMINICANA
RELACION DE INGRESOS
ENERO-MARZO 2020



TOTAL DE INGRESOS: 37

GRÁFICO NO. 2
ARMADA DE REPÚBLICA DOMINICANA
RELACIÓN DE BAJAS, CANCELACION DE NOMBRAMIENTO Y RETIROS POR RANGO
ENERO-MARZO 2020

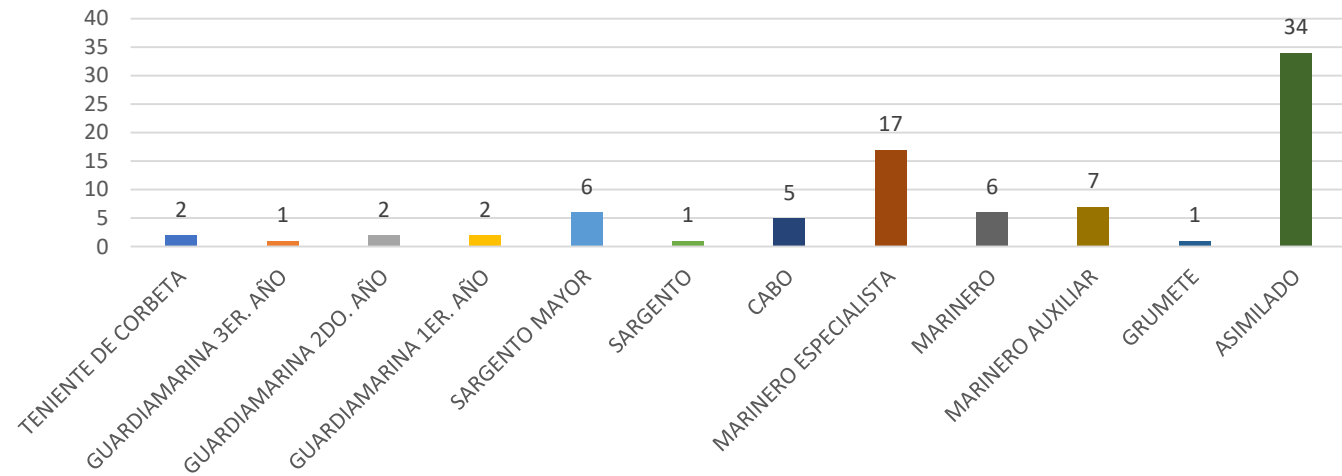
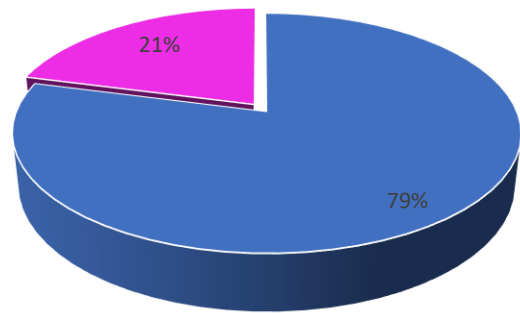


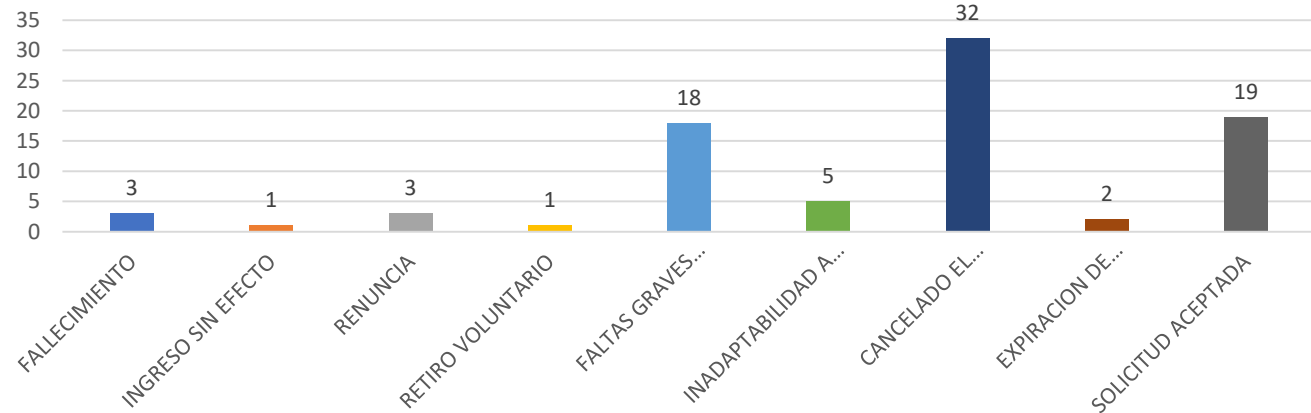
GRÁFICO NO. 3
ARMADA DE REPÚBLICA DOMINICANA
COMPOSICIÓN PORCENTUAL POR SEXO DE LOS SOLDADOS
A MARZO 2020



■ HOMBRE ■ MUJER

TOTAL DEL PERSONAL: 12,104

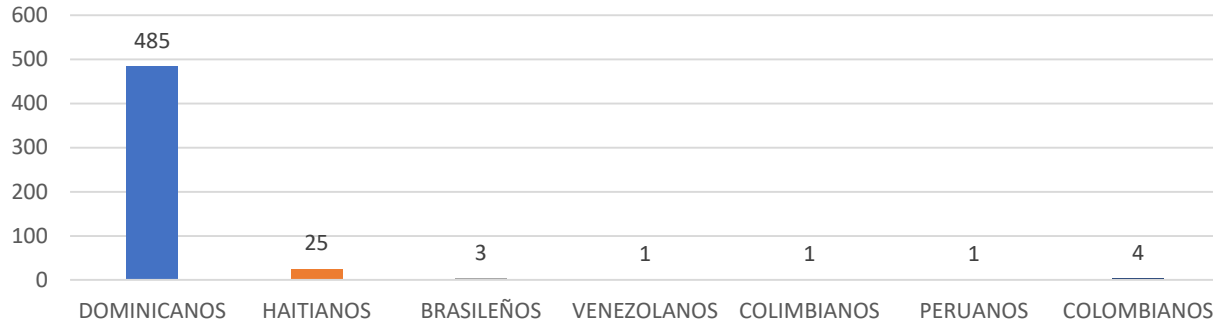
GRÁFICO NO. 4
ARMADA DE REPÚBLICA DOMINICANA
RELACIÓN DE BAJAS, CANCELACION DE NOMBRAMIENTO Y RETIROS POR MOTIVO
ENERO-MARZO 2020



TOTAL DE SALIDAS: 84

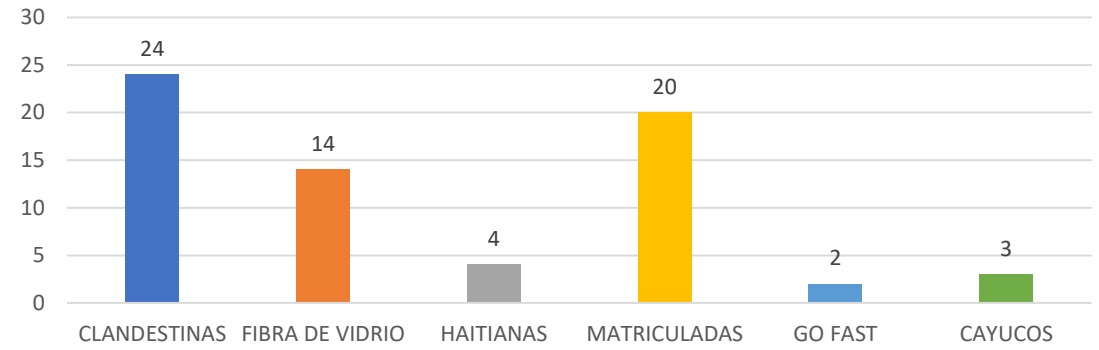
RESUMEN DE OPERACIONES

GRÁFICO NO.5
ARMADA DE REPÚBLICA DOMINICANA
REGISTRO DE LAS DETENCION DE PERSONAS DE DIFERENTES NACIONALIDADES
ENERO-MARZO 2020



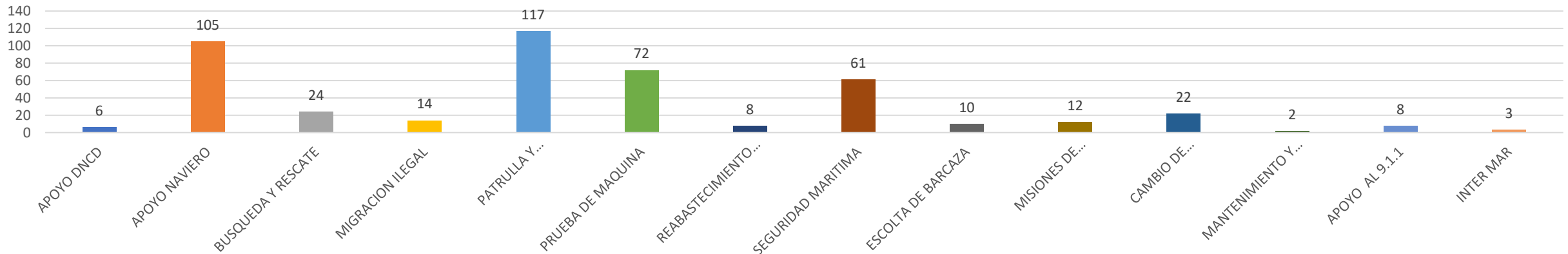
TOTAL DETENIDOS: 520

GRÁFICO NO.6
ARMADA DE REPÚBLICA DOMINICANA
REGISTRO DE EMBARCACIONES DETENIDAS
ENERO-MARZO 2020



TOTAL EMBARCACIONES DETENIDAS: 67

GRÁFICO NO.7
ARMADA DE REPÚBLICA DOMINICANA
MISIONES MARÍTIMAS SEGÚN MOTIVO
ENERO-MARZO 2020



TOTAL DE MISIONES:464



**FUERZA AÉREA DE
REPÚBLICA DOMINICANA**

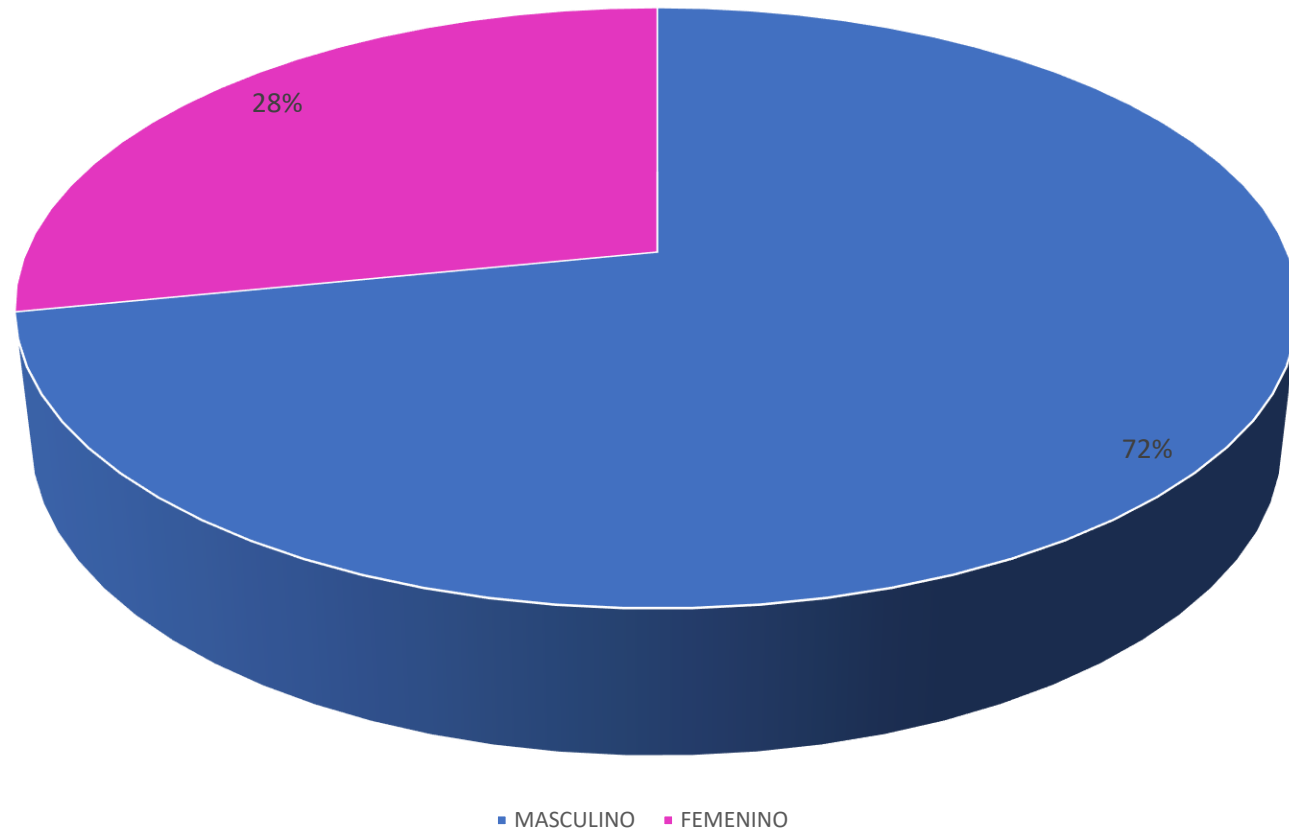
ENERO-MARZO 2020

RELACION DE PERSONAL

RELACIÓN DE FUERZA DE LA FARD
ENERO-MARZO 2020

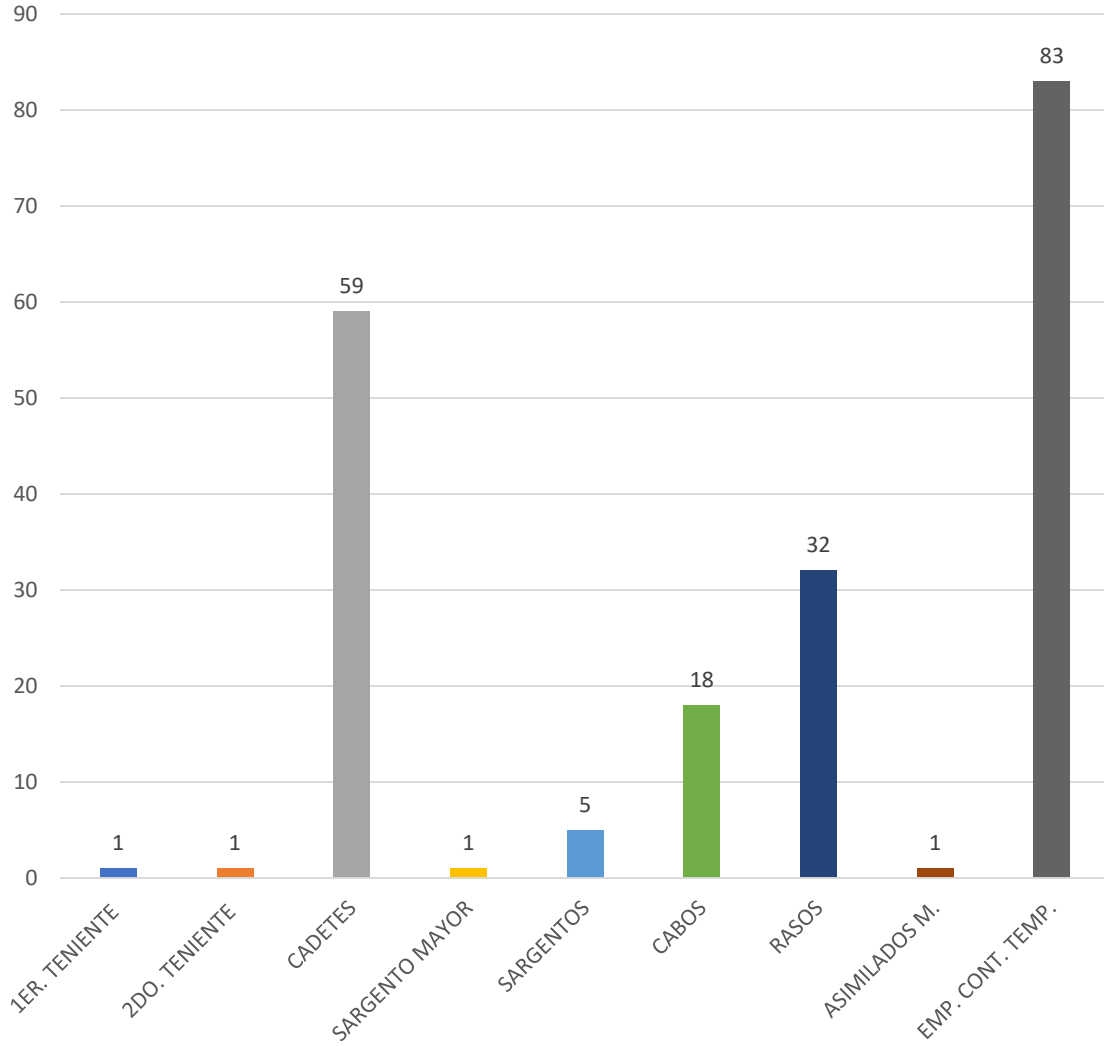
RANGO	ENERO	FEBRERO	MARZO
TENIENTE GENERAL	0	0	0
MAYORES GENERALES	7	7	7
GENERALES DE BRIGADA	23	23	23
CORONELES	585	585	632
TENIENTES CORONELES	495	495	602
MAYORES	802	802	839
CAPITANES	988	988	1,083
1EROS.TENIENTES	1,470	1,468	1,515
2DOS.TENIENTES	1,557	1,555	1,551
CADETEDE 4TO.AÑO	30	30	30
CADETEDE 3ER AÑO	42	42	41
CADETEDE2DO.AÑO	41	41	41
CADETEDE 1ER.AÑO	1	1	60
ASPIRANTES A CADETES	0	0	0
SUB-TENIENTE I	19	19	18
SARGENTOS MAYORES	1,053	1,054	1,184
SARGENTOS	1,563	1,564	1,680
CABOS	2,811	2,801	2,433
RASOS	3,021	3,005	2,792
CONSCRIPTOS	122	206	206
ASIMILADOS	2,806	2,804	2,790
EMPLEADOS CONT. TEMP.	1,068	1,075	1,083
HONORIFICOS	9	9	9
TOTAL	18,513	18,574	18,619

GRÁFICO NO. 1
FUERZA AÉREA DE REPÚBLICA DOMINICANA
COMPOSICION PORCENTUAL DEL PERSONAL
POR SEXO
MARZO 2020



TOTAL DE MIEMBROS: 18,619

GRÁFICO NO. 2
FUERZA AÉREA DE REPÚBLICA DOMINICANA
RELACIÓN DE INGRESOS
POR RANGO
ENERO-MARZO 2020



TOTAL DE INGRESOS: 201

GRÁFICO NO. 3
FUERZA AÉREA DE REPÚBLICA DOMINICANA
RELACIÓN DE BAJAS, CANCELACION DE NOMBRAMIENTO Y
RETIROS
POR RANGO
ENERO-MARZO-2020

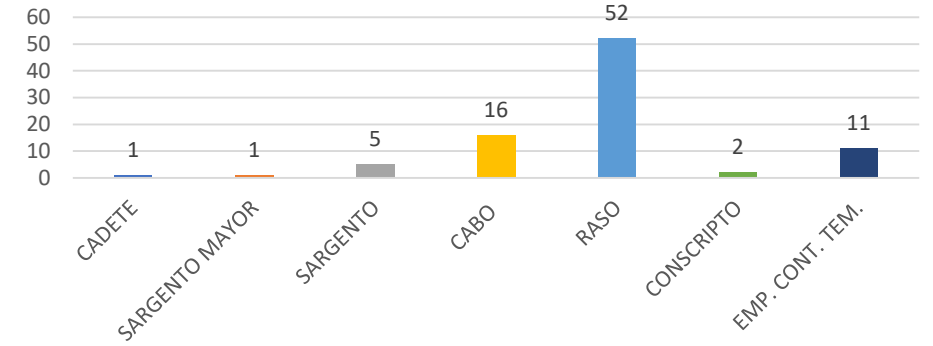
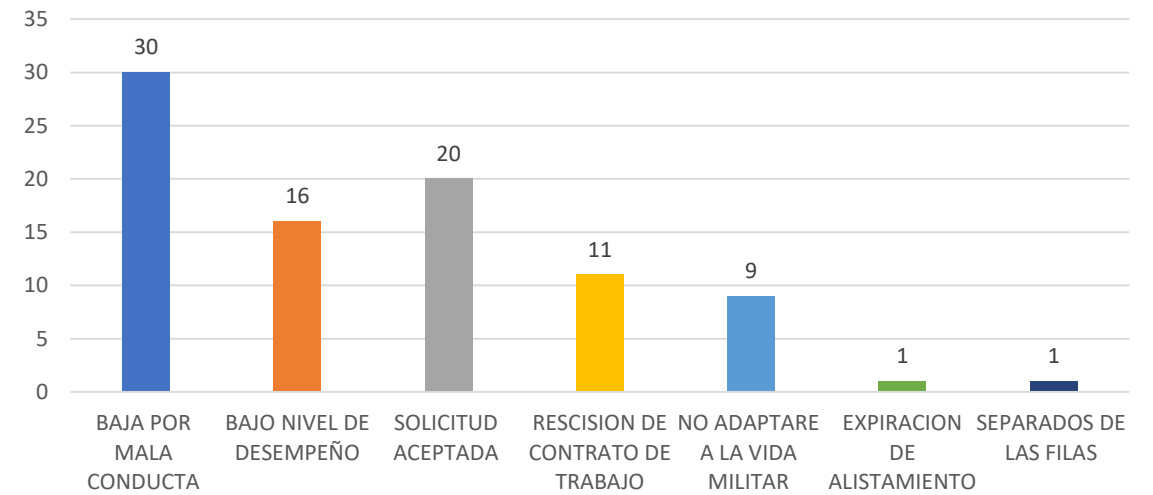


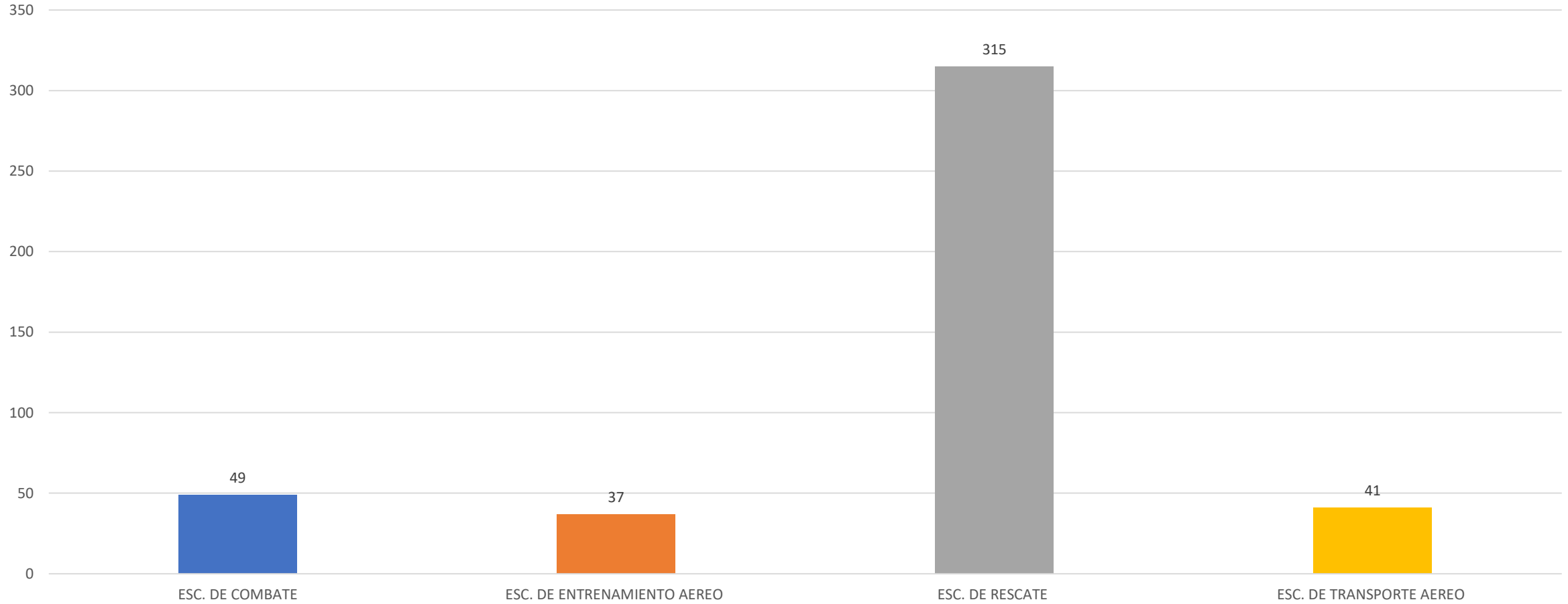
GRÁFICO NO. 4
FUERZA AÉREA DE REPÚBLICA DOMINICANA
RELACIÓN DE BAJAS, CANCELACION DE NOMBRAMIENTO Y RETIROS
MOTIVO
ENERO-MARZO 2020



TOTAL DE SALIDAS: 88

OPERACIONES

GRAFICO NO. 5
FUERZA AÉREA DE REPUBLICA DOMINICANA
RELACIÓN DE VUELOS REALIZADOS
POR ESCUADRON
ENERO-MARZO 2020



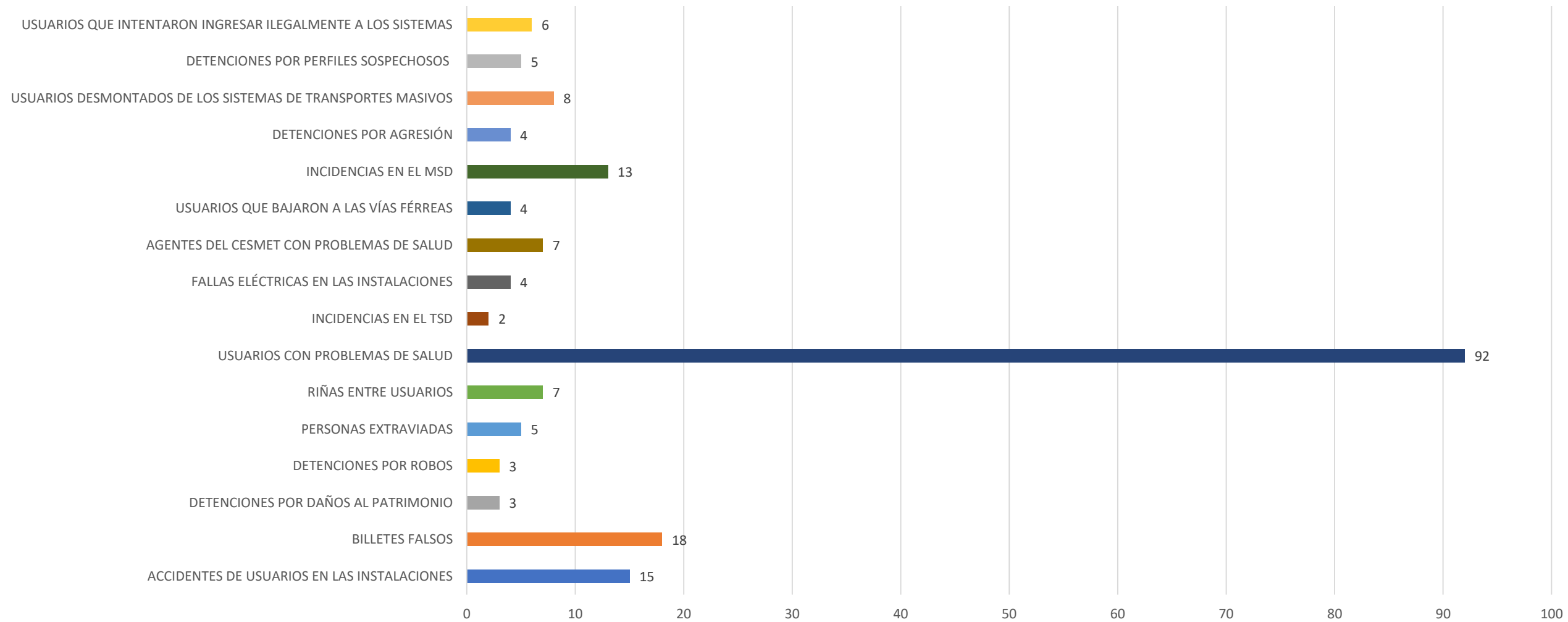
TOTAL DE VUELOS: 442



CUERPO ESPECIALIZADO EN SEGURIDAD DE SISTEMAS DE TRANSPORTE MASIVOS (CESTRAM)

ENERO-MARZO 2020

**GRÁFICO NO.1
CESTRAM
REPORTE DE LAS NOVEDADES OCURRIDAS
CON MAYOR FRECUENCIA
ENERO-MARZO 2020**



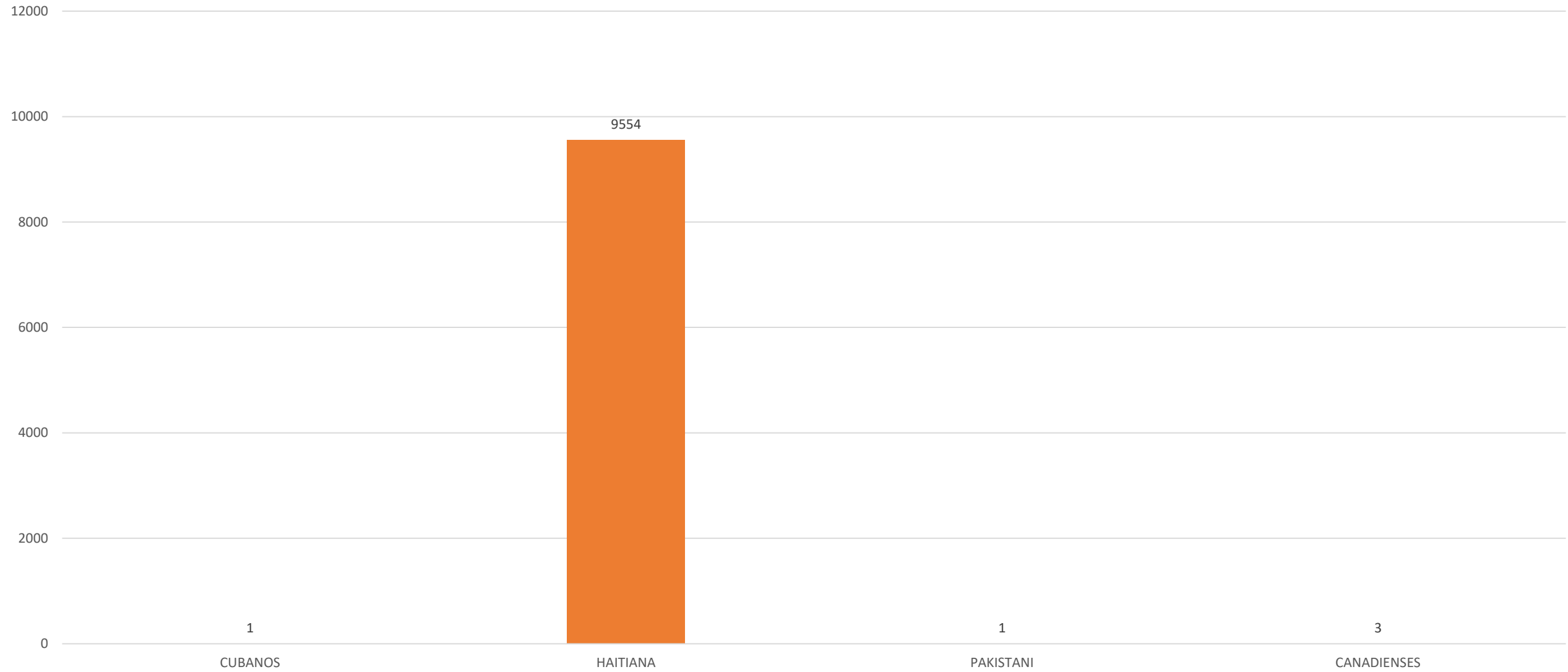
TOTAL DE NOVEDADES: 196



Cuerpo Especializado para la Seguridad Fronteriza Terrestre, CESFRONT

ENERO-MARZO 2020

**GRAFICO NO. 1
CESFRONT
RELACIÓN DE INDOCUMENTADOS
DETENIDOS POR NACIONALIDAD
ENERO-MARZO 2020**



TOTAL DE DETENIDOS: 9,559

GRAFICO NO. 2
CESFRONT
RELACIÓN DE INCAUTACIONES EN LA FRONTERA
DOMINICO-HAITIANA POR TIPO DE PRODUCTO
ENERO-MARZO 2020

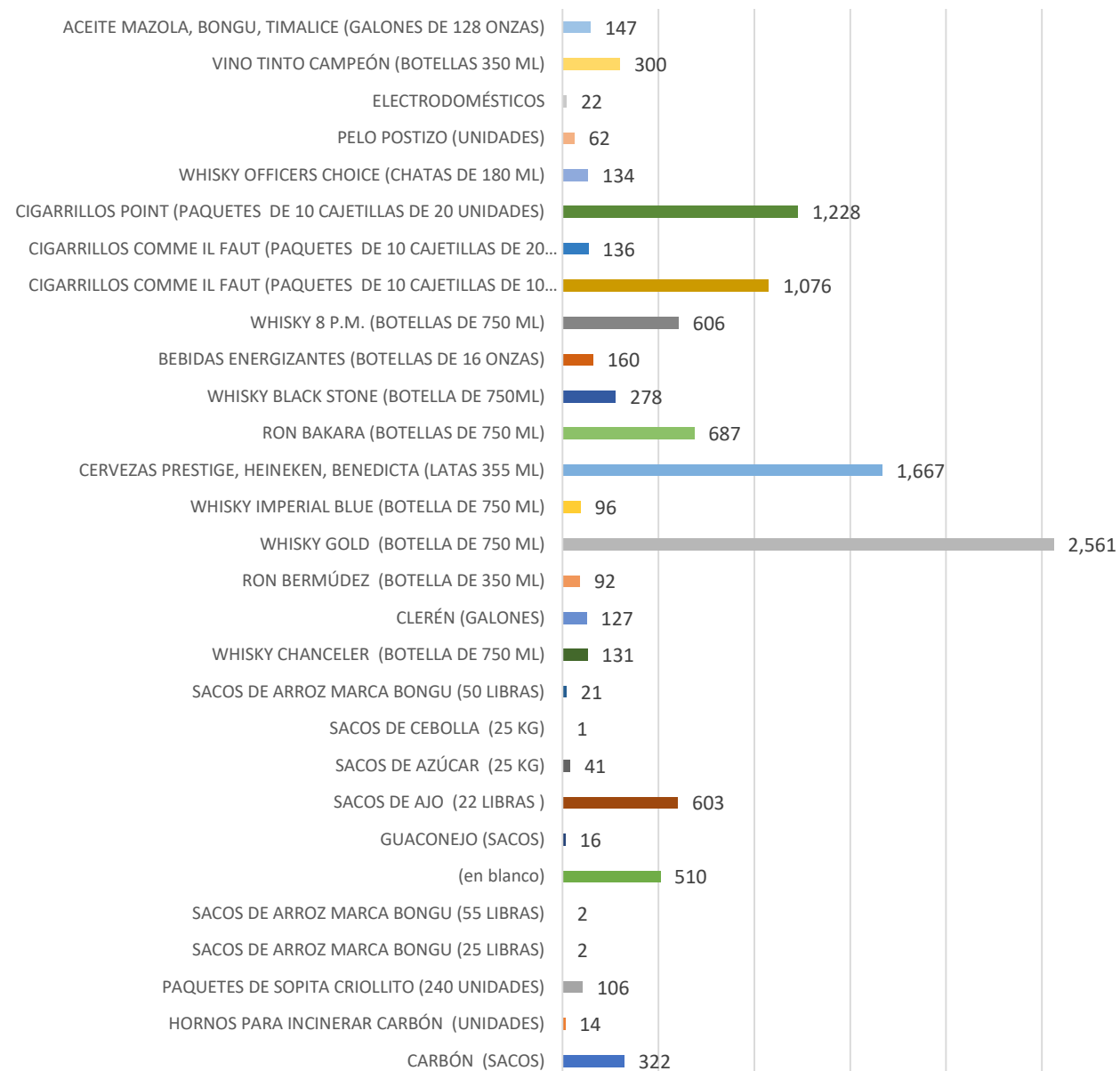


GRAFICO NO. 2.1
CESFRONT
RELACIÓN DE INCAUTACIONES EN LA FRONTERA
DOMINICO-HAITIANA POR TIPO DE PRODUCTO
ENERO-MARZO 2020

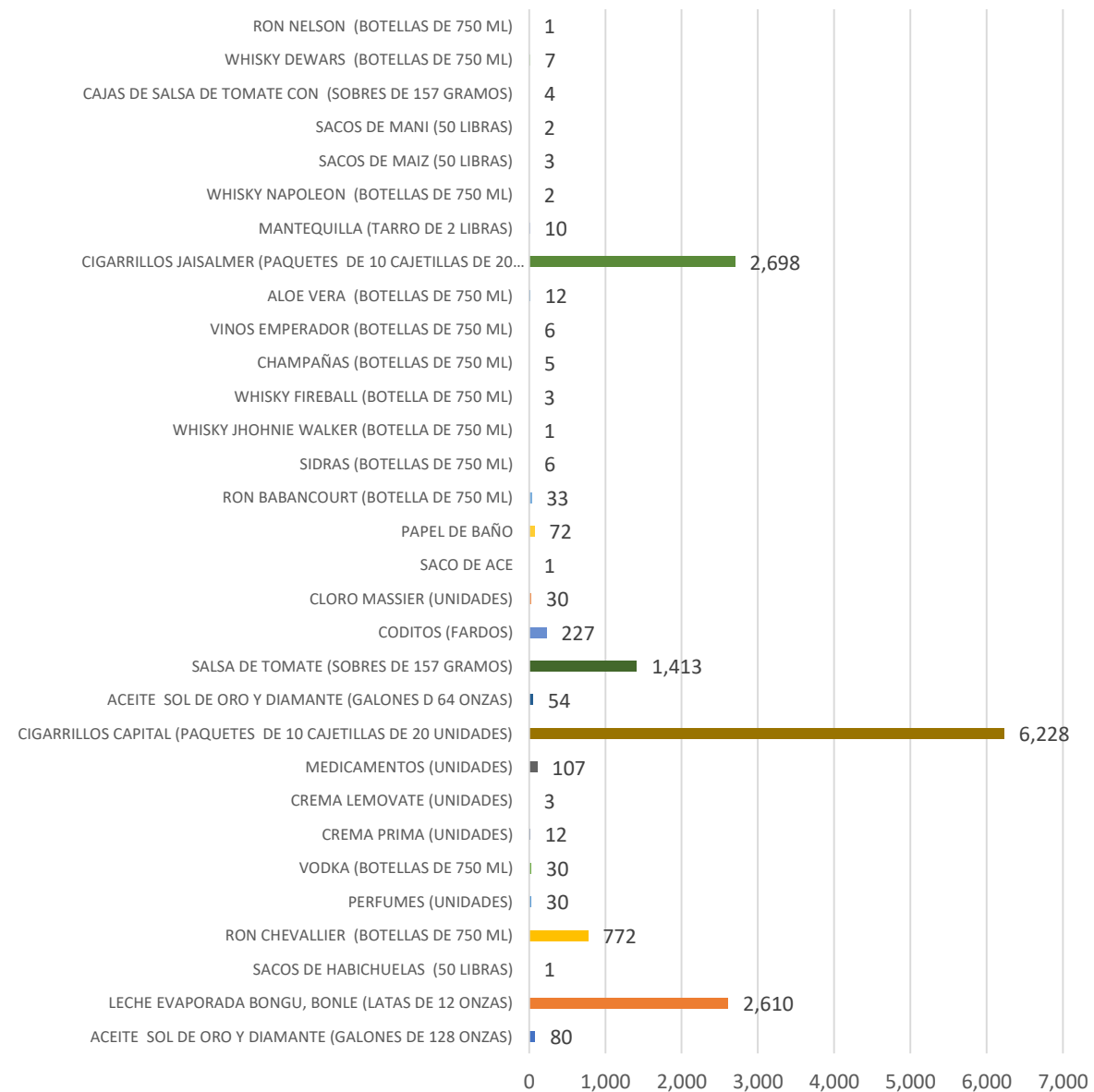
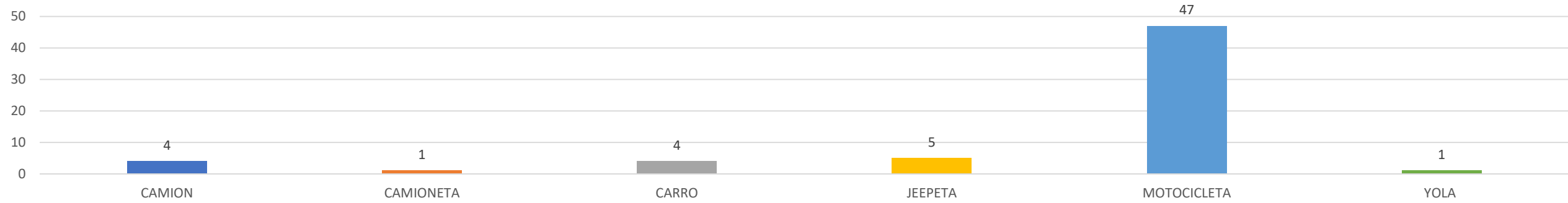


GRAFICO NO. 3
 CESFRONT
 RELACIÓN DE VEHÍCULOS RETENIDOS EN LA FRONTERA
 DOMINICO-HAITIANA
 POR TIPO
 ENERO-MARZO 2020



TOTAL DE VEHICULOS RETENIDOS: 62

GRAFICO NO. 4
 CESFRONT
 RELACIÓN DE ARMAS,
 SUSTANCIAS CONTROLADAS Y COMBUSTIBLE
 INCAUTADOS EN LA FRONTERA
 DOMINICO HAITIANA
 ENERO-MARZO 2020

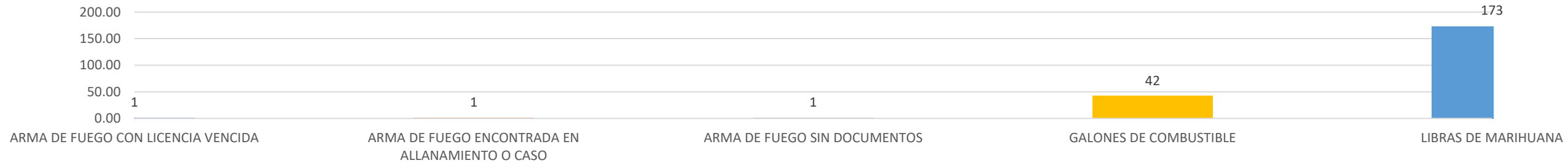
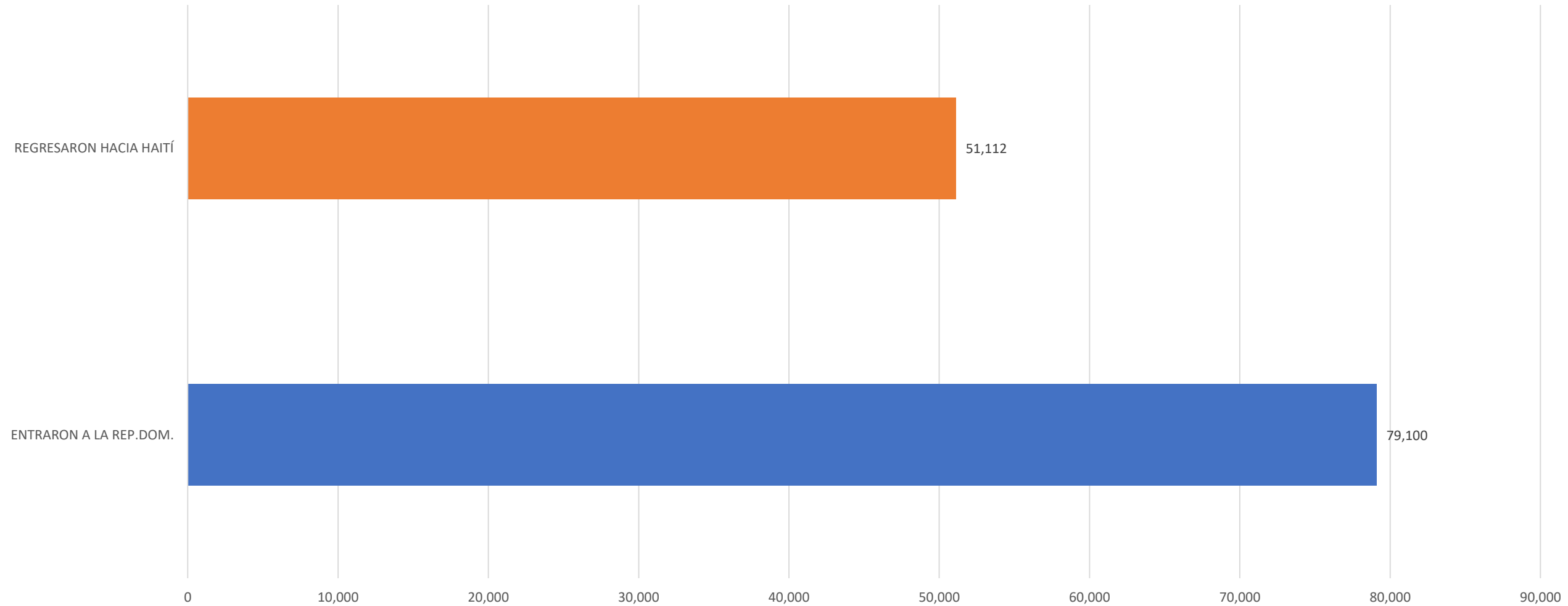


GRAFICO NO. 5
CESFRONT
RELACIÓN DEL TRAFICO DE PERSONAS
POR LA FRONTERA DOMINICO HAITIANA
ENERO-MARZO 2020



FLUJO TOTAL: 130,212

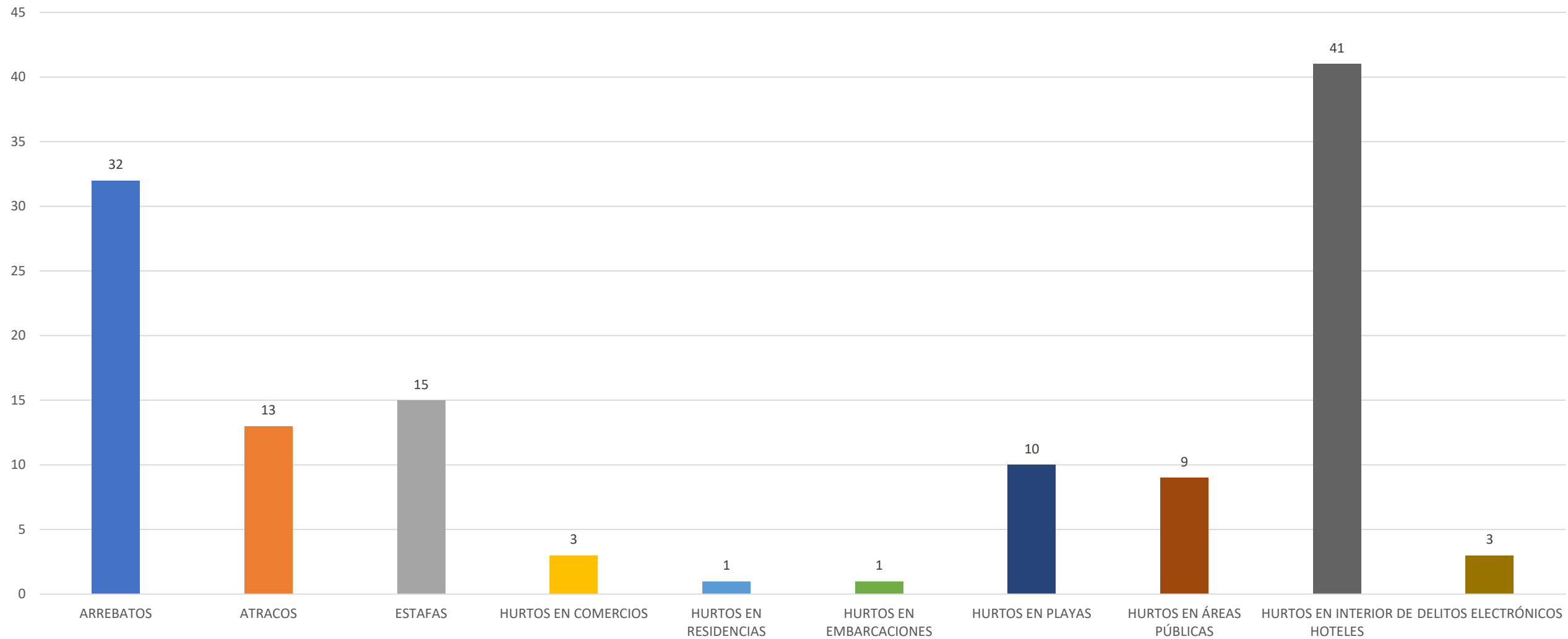


CESTUR

ENERO-MARZO 2020

SUSTRACCIONES

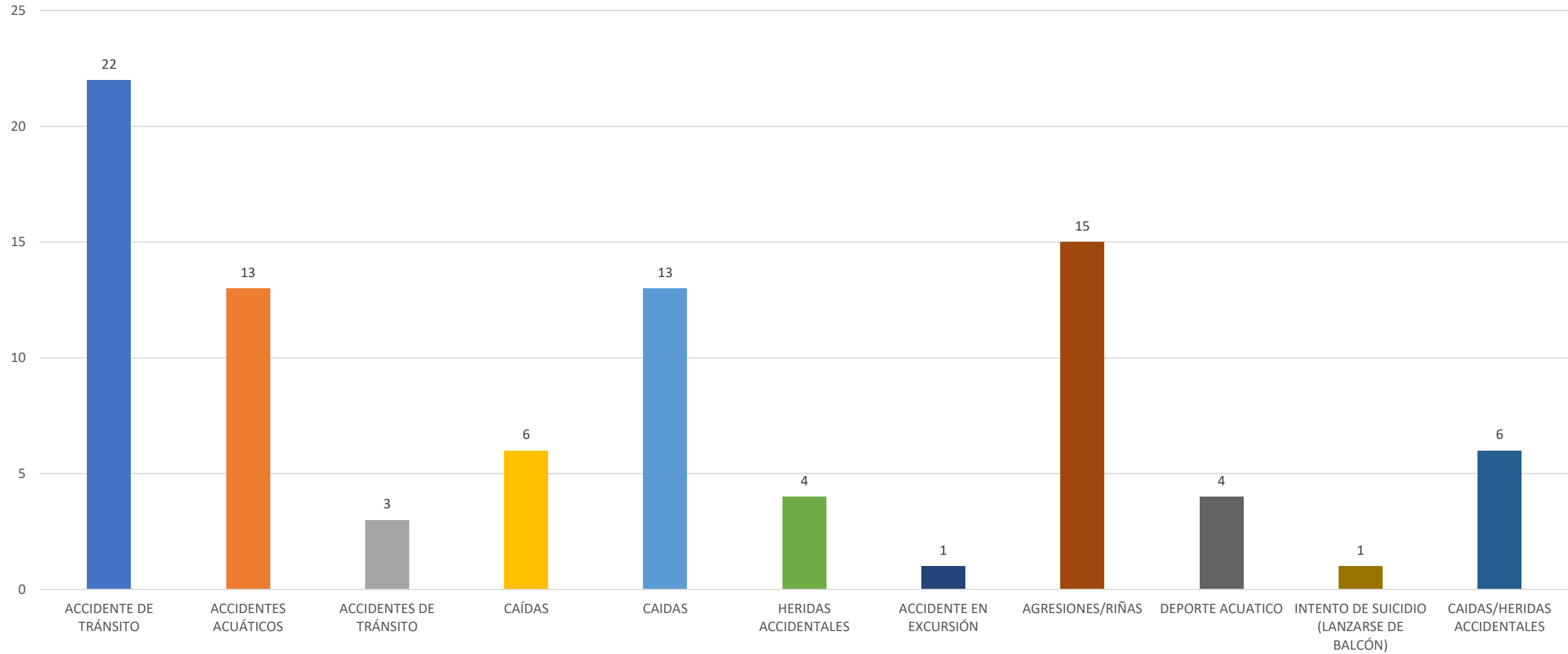
GRÁFICO NO.1
CESTUR
REGISTRO DE SUSTRACCIONES EN ZONAS TURISTICAS DEL PAÍS
POR CIRCUNSTANCIA
ENERO-MARZO 2020



TOTAL DE SUSTRACCIONES: 128

HERIDOS

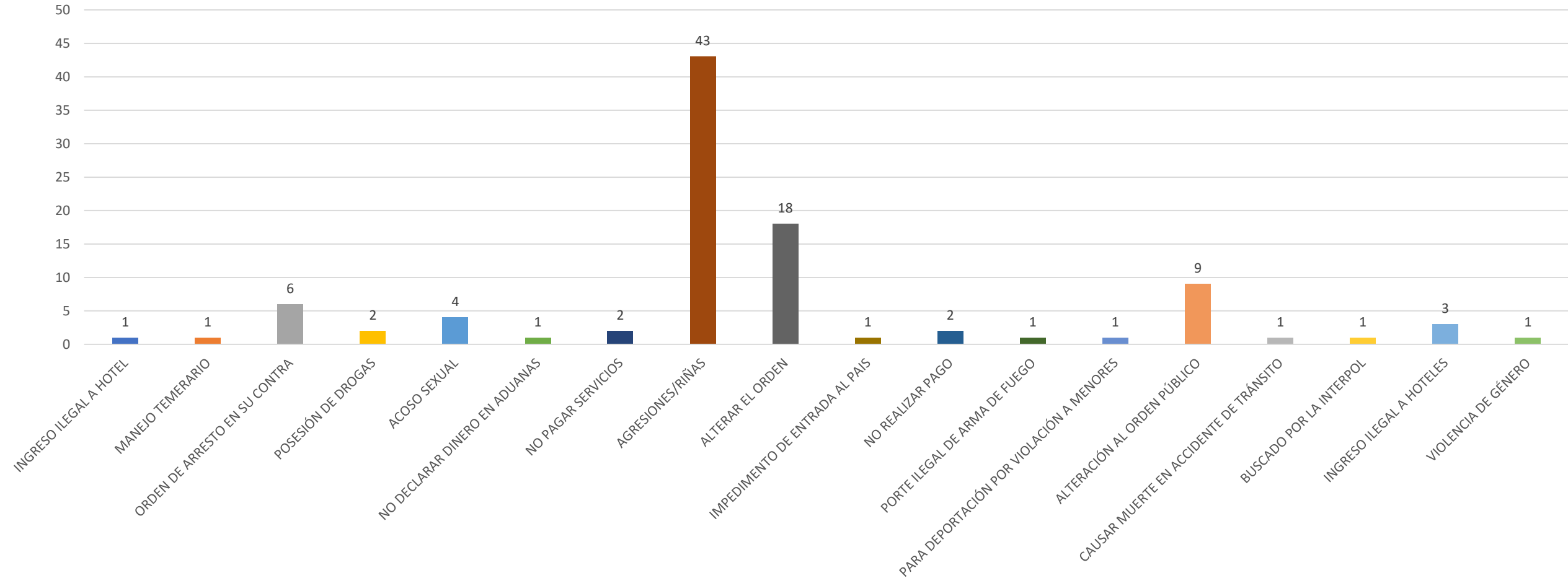
GRÁFICO NO.2
CESTUR
REGISTRO DE HERIDOS EN ZONAS TURISTICAS DEL PAIS
POR CIRCUNSTANCIA
ENERO-MARZO 2020



TOTAL DE HERIDOS: 88

DETENCIONES

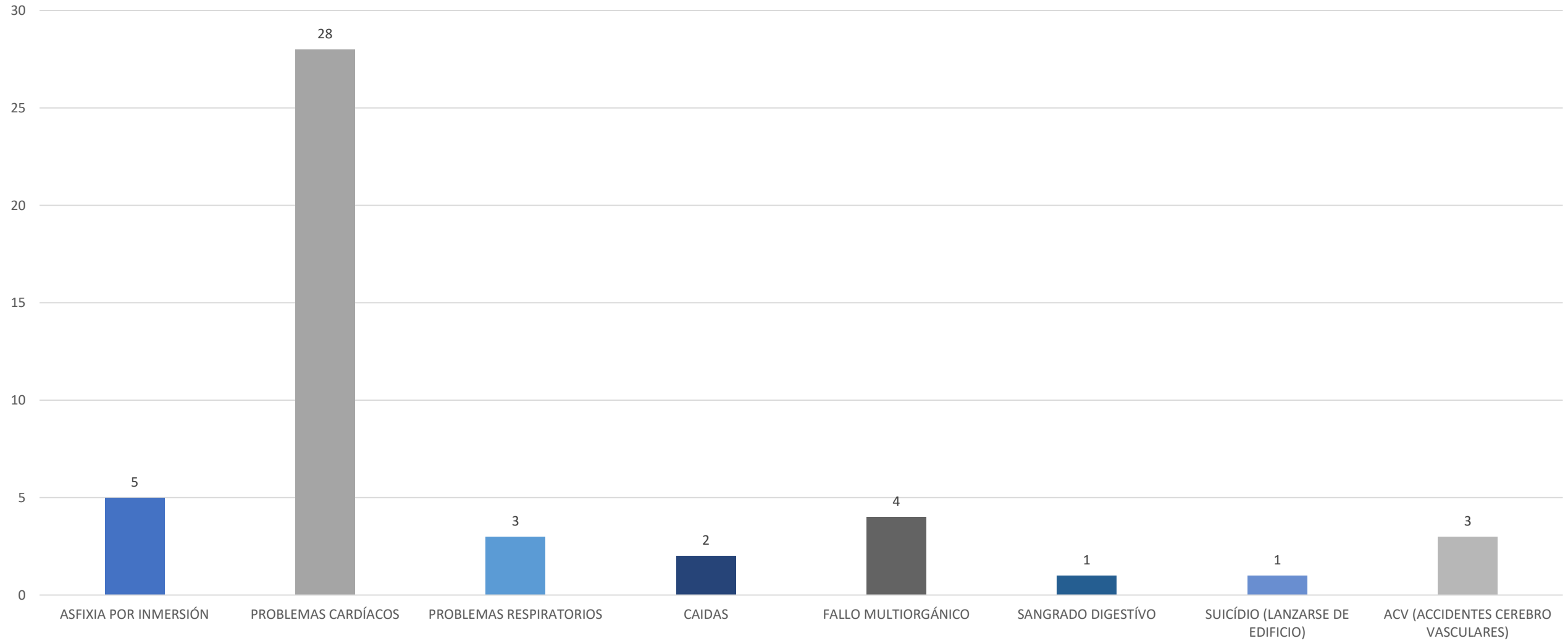
GRÁFICO NO.3
CESTUR
REGISTRO DE DETENCIONES EN ZONAS TURISTICAS DEL PAIS
POR CIRCUNSTANCIA
ENERO-MARZO 2020



TOTAL DE DETENCIONES: 98

FALLECIMIENTOS

GRÁFICO NO.4
CESTUR
REGISTRO DE FALLECIMIENTOS EN ZONAS TURISTICAS DEL PAIS
POR CIRCUNSTANCIA
ENERO-MARZO 2020



TOTAL DE FALLECIMIENTOS:47

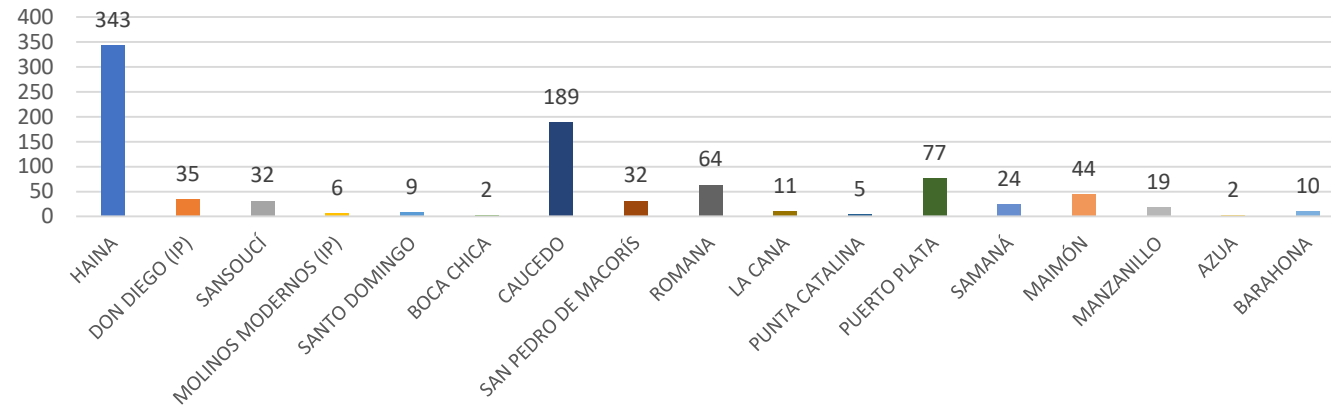


Cuerpo Especializado de Seguridad Portuaria (CESEP)

Dependencia del Ministerio de Defensa

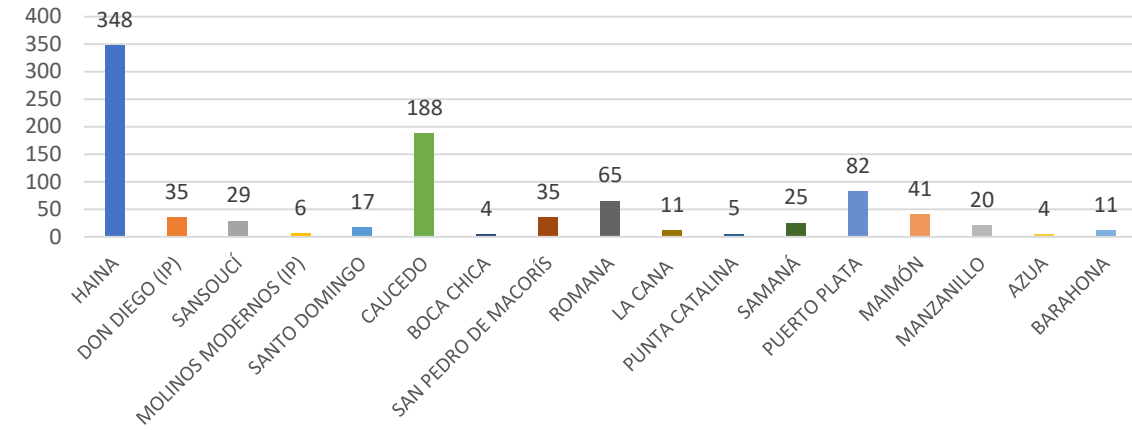
ENERO-MARZO 2020

GRAFICO NO.1
CUERPO ESPECIALIZADO DE SEGURIDAD PORTUARIA
LLEGADA DE BUQUES DE LOS DIFERENTES PUERTOS
DE REPÚBLICA DOMINICANA
ENERO-MARZO 2020



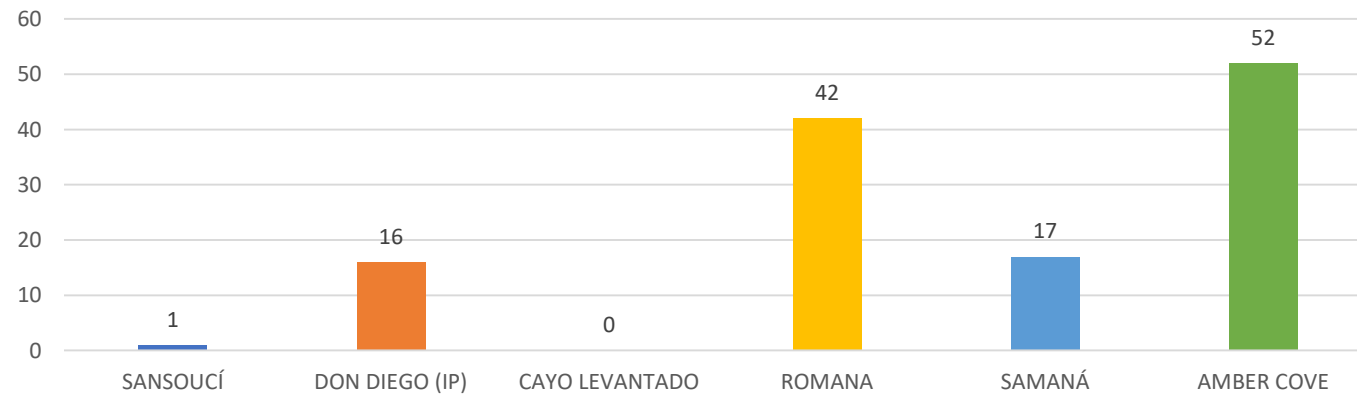
TOTAL LLEGADA DE BUQUES: 904

GRAFICO NO.2
CUERPO ESPECIALIZADO DE SEGURIDAD PORTUARIA
SALIDA DE BUQUES DE LOS DIFERENTES PUERTOS
ENERO-MARZO 2020



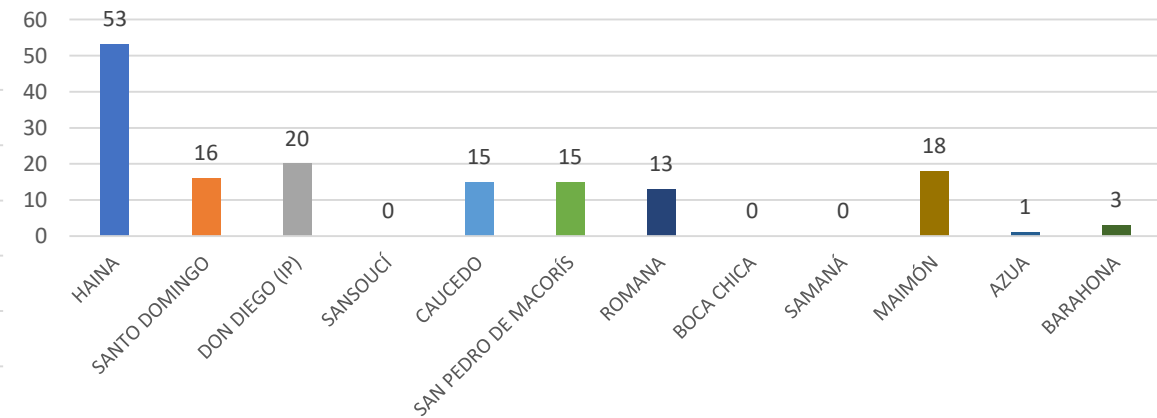
TOTAL SALIDA DE BUQUES: 926

GRAFICO NO.3
CUERPO ESPECIALIZADO DE SEGURIDAD PORTUARIA
ENTRADA DE BUQUES DE CRUCERO
EN LOS DIFERENTES PUERTOS
DE LA REPÚBLICA DOMINICANA
ENERO-MARZO 2020



TOTAL DE CRUCEROS: 128

GRAFICO NO.4
CUERPO ESPECIALIZADO DE SEGURIDAD PORTUARIA
SALIDA DE BUQUES DE LOS DIFERENTES PUERTOS
HACIA ESTADOS UNIDOS
ENERO-MARZO 2020



TOTAL SALIDA DE BUQUES HACIA EEUU: 154

GRAFICO NO.5
CUERPO ESPECIALIZADO DE SEGURIDAD PORTUARIA
ARMAS Y PERTRECHOS HALLADOS
EN LOS DIFERENTES PUERTOS
DE REPÚBLICA DOMINICANA
ENERO-MARZO 2020

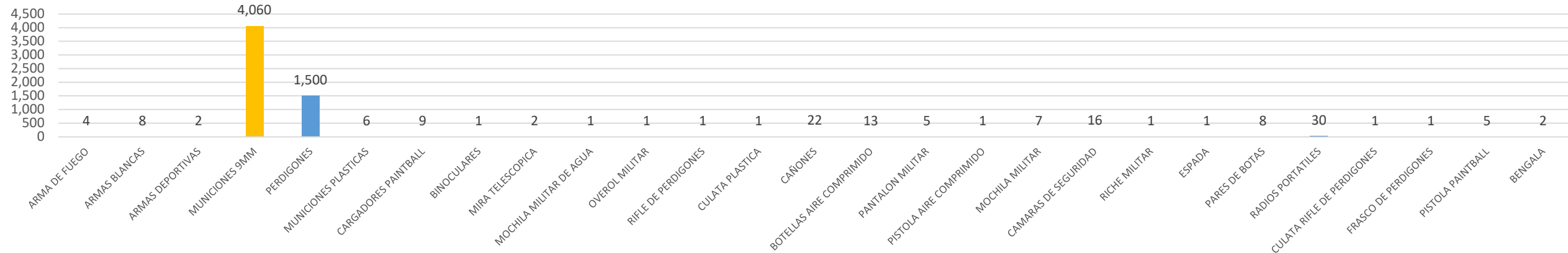


GRAFICO NO.5.1
CUERPO ESPECIALIZADO DE SEGURIDAD PORTUARIA
ARMAS Y PERTRECHOS HALLADOS
EN LOS DIFERENTES PUERTOS
DE REPÚBLICA DOMINICANA
ENERO-MARZO 2020

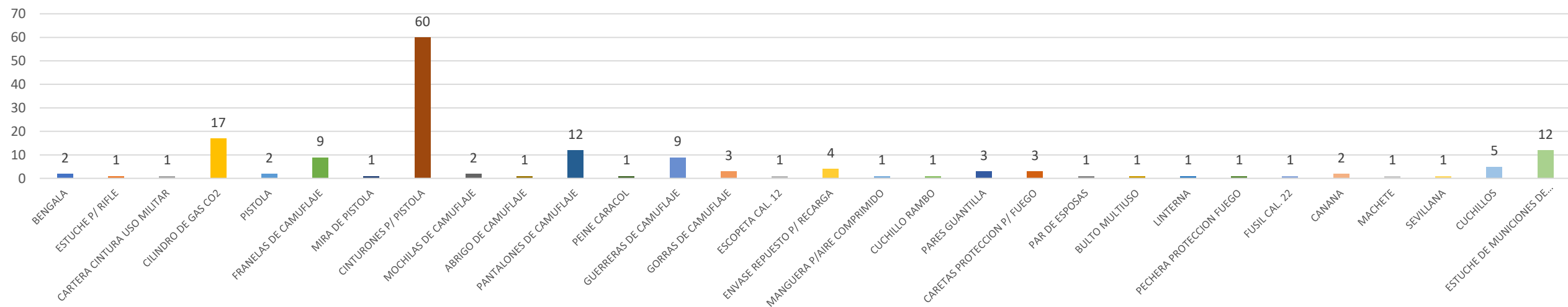


GRAFICO NO.6
CUERPO DE SEGURIDAD PORTUARIA
SUSTANCIAS CONTROLADAS HALLADAS
EN LOS DIFERENTES PUERTOS
DE REPÚBLICA DOMINICANA
ENERO-MARZO 2020

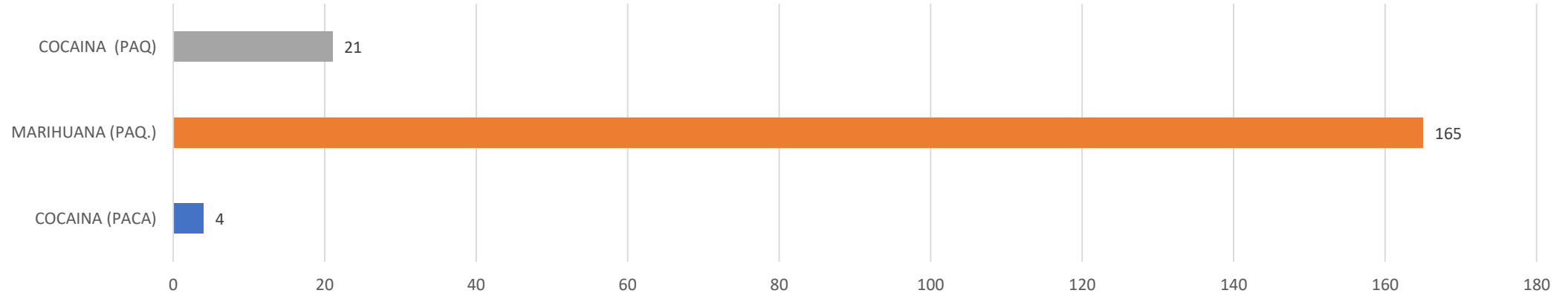


GRAFICO NO.7
CUERPO ESPECIALIZADO DE SEGURIDAD PORTUARIA
POLIZONES DETENIDOS
EN LOS DIFERENTES PUERTOS
DE REPÚBLICA DOMINICANA
ENERO-MARZO 2020



TOTAL DE POLIZONES DETENIDOS: 5



**CUERPO ESPECIALIZADO EN SEGURIDAD
AEROPORTUARIA Y DE LA AVIACIÓN CIVIL
(CESAC)**

ENERO-MARZO 2020

GRÁFICO NO.1
CESAC
RELACIÓN DE INCIDENCIAS POR CASO
ENERO-MARZO 2020

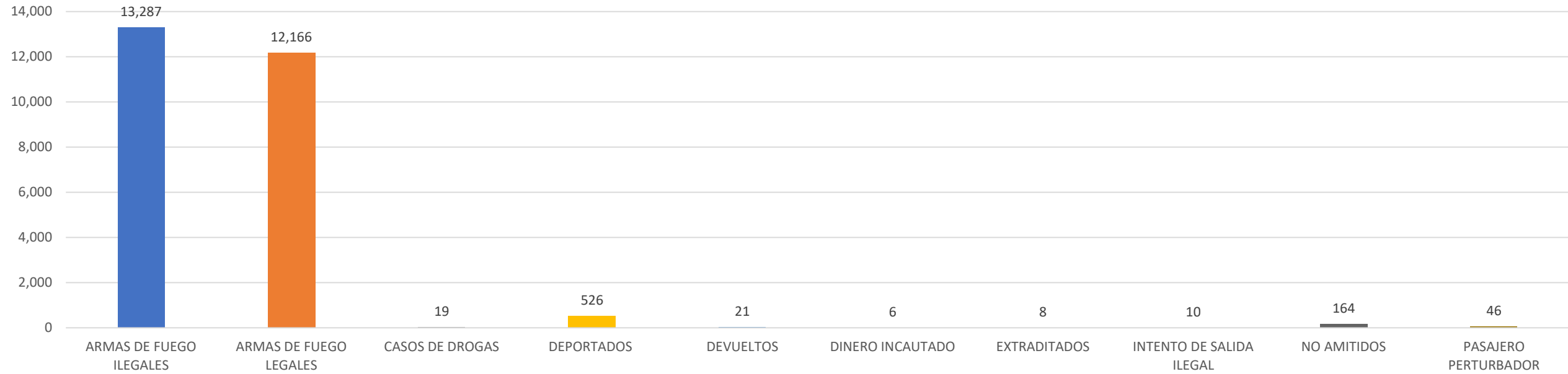



GRÁFICO NO.2
CESAC
RELACIÓN DE INCIDENCIAS POR AEROPUERTOS
ENERO-MARZO 2020



TOTAL INCIDENCIAS: 26,253



CUERPO ESPECIALIZADO DE CONTROL DE COMBUSTIBLES (CECCOM)

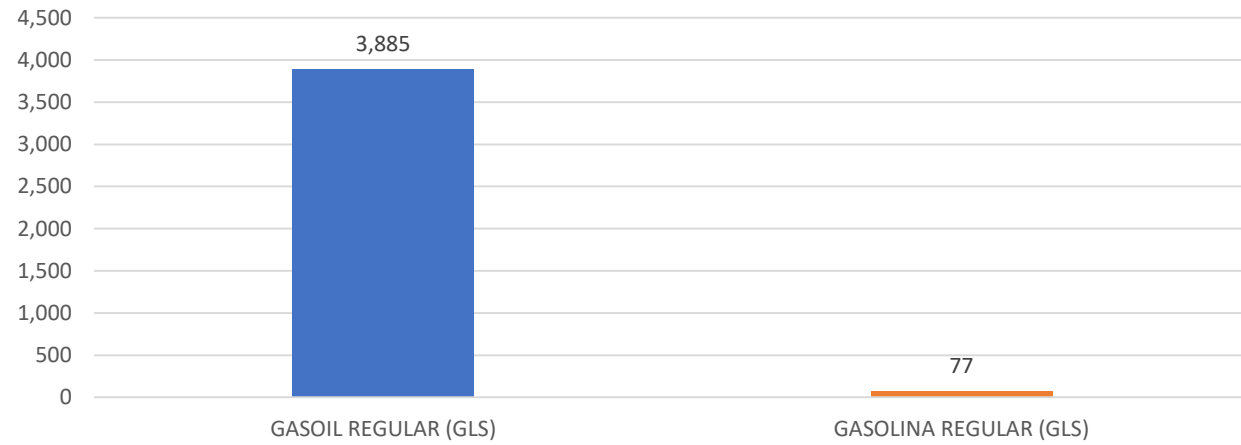
ENERO-MARZO 2020

**GRÁFICO NO.1
CECCOM
INSPECCIÓN DE VEHÍCULOS
REALIZADOS POR TIPO DE OPERATIVO
ENERO-MARZO 2020**



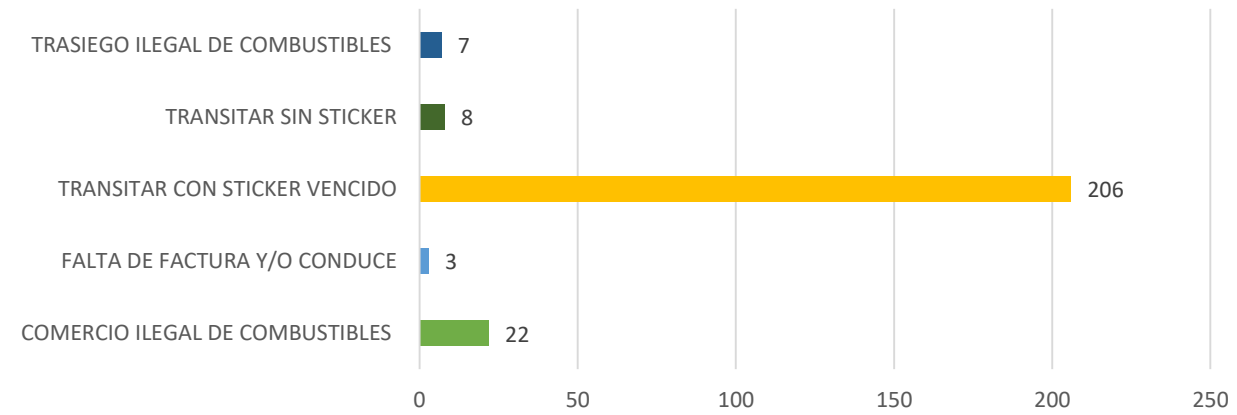
TOTAL VEHÍCULOS INSPECCIONADOS: 1,596

**GRÁFICO NO.2
CECCOM
RETENCIONES REALIZADAS
POR TIPO DE COMBUSTIBLE
ENERO-MARZO 2020**



TOTAL GALONES RETENIDOS: 3,962

**GRÁFICO NO.3
CECCOM
VEHÍCULOS RETENIDOS
POR TIPO DE INFRACCIÓN
ENERO-MARZO 2020**



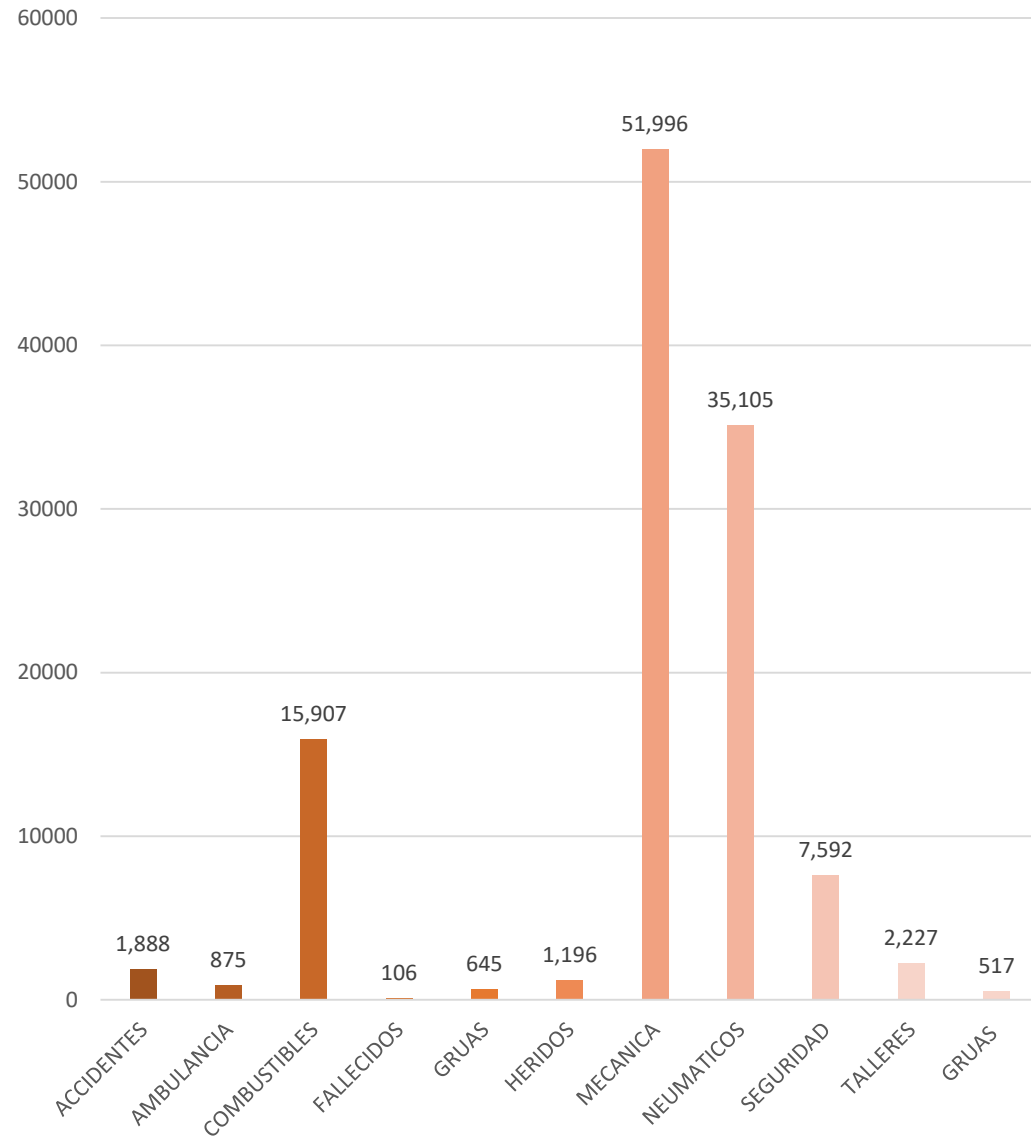
TOTAL DE VEHICULOS RETENIDOS: 246



**COMISIÓN MILITAR Y POLICIAL
MINISTERIO DE OBRAS PÚBLICAS**

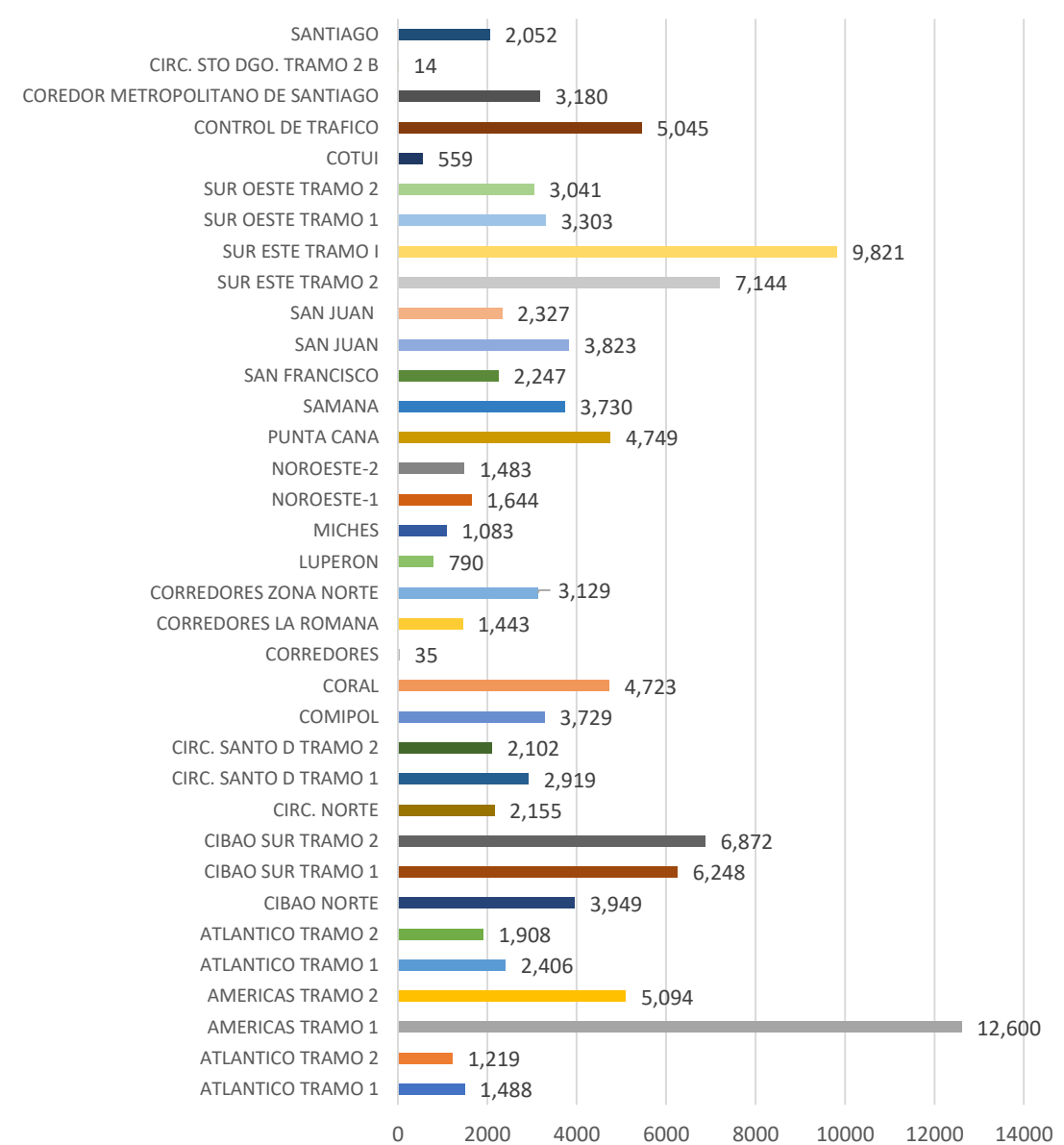
ENERO-MARZO 2020

GRÁFICO NO.1
COMISIÓN MILITAR POLICIAL
CANTIDAD DE ASISTENCIAS EN LAS VÍAS
POR TIPO
ENERO-MARZO 2020



TOTAL ASISTENCIAS: 118,054

GRÁFICO NO.2
COMISIÓN MILITAR POLICIAL
CANTIDAD DE ASISTENCIA EN LAS VÍAS CON RELACIÓN
A LA SEGURIDAD Y ASISTENCIA VIAL
POR ZONA
ENERO-MARZO 2020





SENPA

ENERO-MARZO 2020

GRÁFICO NO. 1
SENPA
RELACIÓN DE ACTIVIDADES
REALIZADAS POR LOCALIDAD
ENERO-MARZO 2020

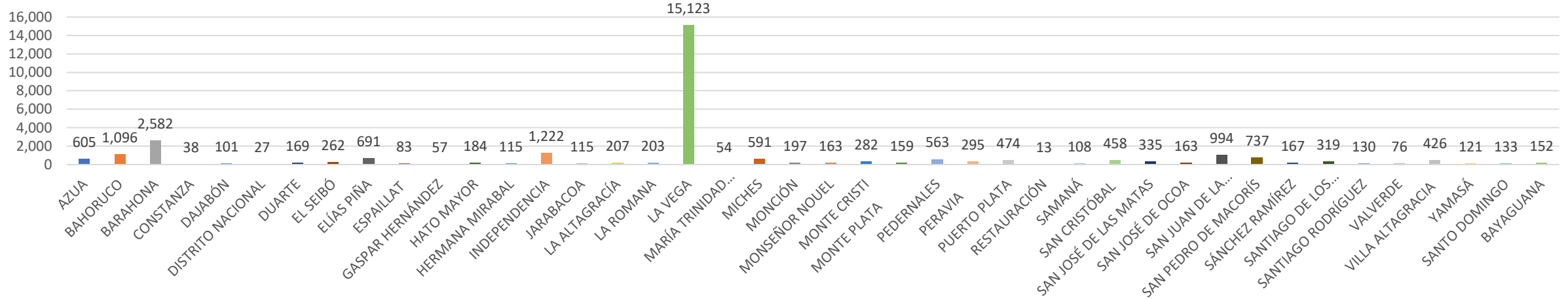
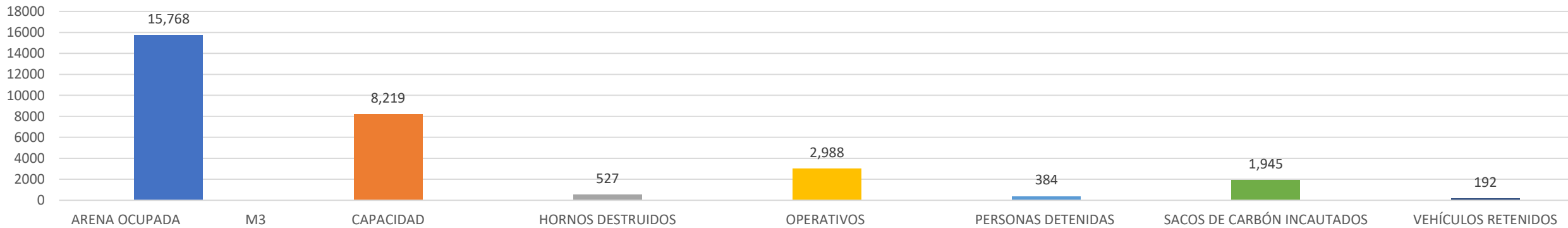


GRÁFICO NO. 2
SENPA
RELACIÓN DE ACTIVIDADES
REALIZADAS POR TIPO
ENERO-MARZO 2020



TOTAL ACTIVIDADES REALIZADAS: 30,023



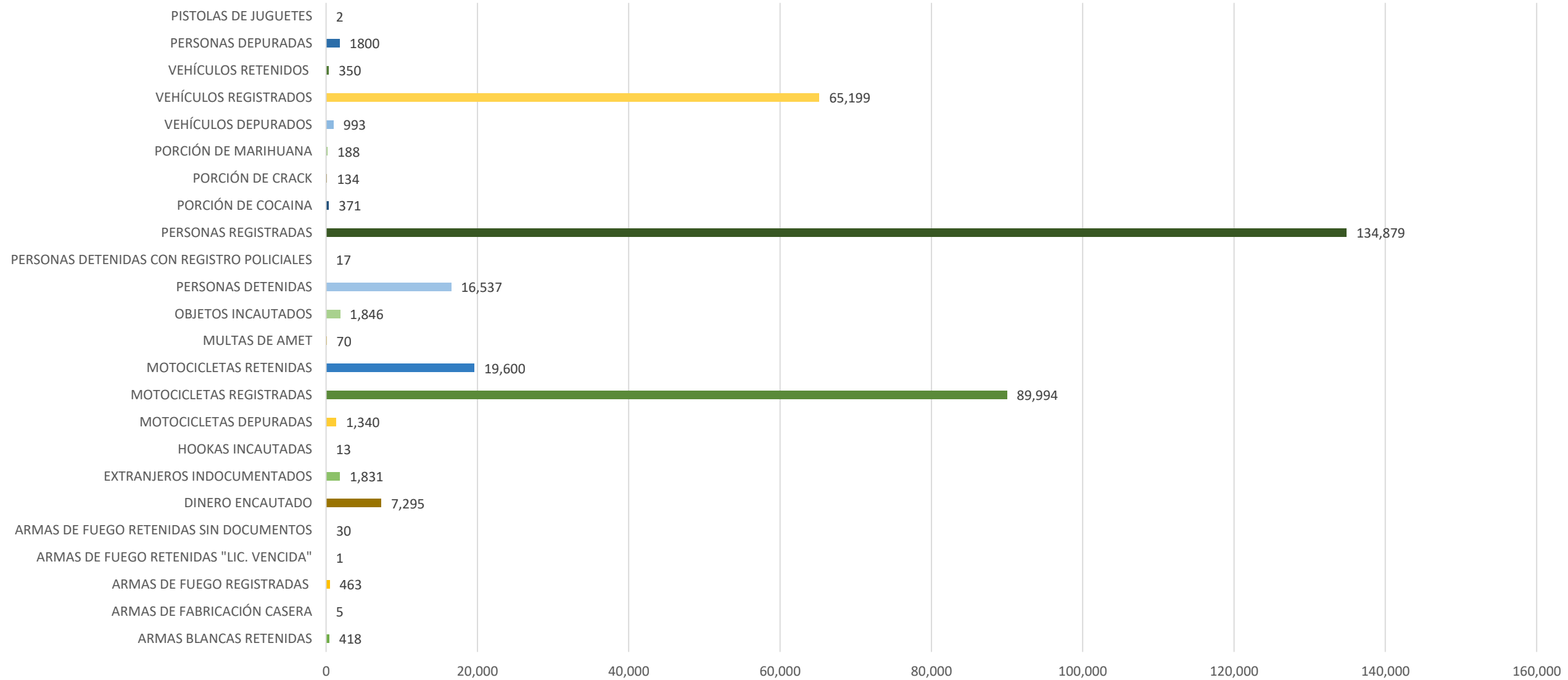
COMANDO CONJUNTO METROPOLITANO

ENERO-MARZO 2020

**COMANDO CONJUNTO METROPOLITANO
RELACIÓN DE PERSONAL Y VEHÍCULOS UTILIZADOS
ENERO-MARZO 2020**

INSTITUCIONES INVOLUCRADAS	VEHÍCULOS Y MOTORIZADAS UTILIZADOS	PERSONAL MILITAR				DISTRIBUCION (%)
		OF. SUPERIORES	OF. SUBALTERNOS	ALISTADOS	TOTAL	
ERD	1,425	911	3,130	29,376	33,417	23
ARD	352	830	740	11,000	12,570	9
FARD	1,920	1,241	3,148	31,101	35,490	25
COCOM	273	546	364	1,365	2,275	2
FTC-CIUTRAN	6,607	1,729	4,357	25,788	31,874	22
MOPC	5,096	182	2,821	9,828	12,831	9
CESTUR	4,140	931	1,750	12,639	15,320	11
FUERZA DE AUMENTO	91	30	122	518	670	0
TOTAL GENERAL	19,904	6,400	16,432	121,615	144,447	100

GRÁFICO NO.1
COMANDO CONJUNTO METROPOLITANO
OPERACIONES REALIZADAS POR RESULTADOS OBTENIDOS
ENERO-MARZO 2020



TOTAL ACTIVIDAD OPERACIONAL: 343,376



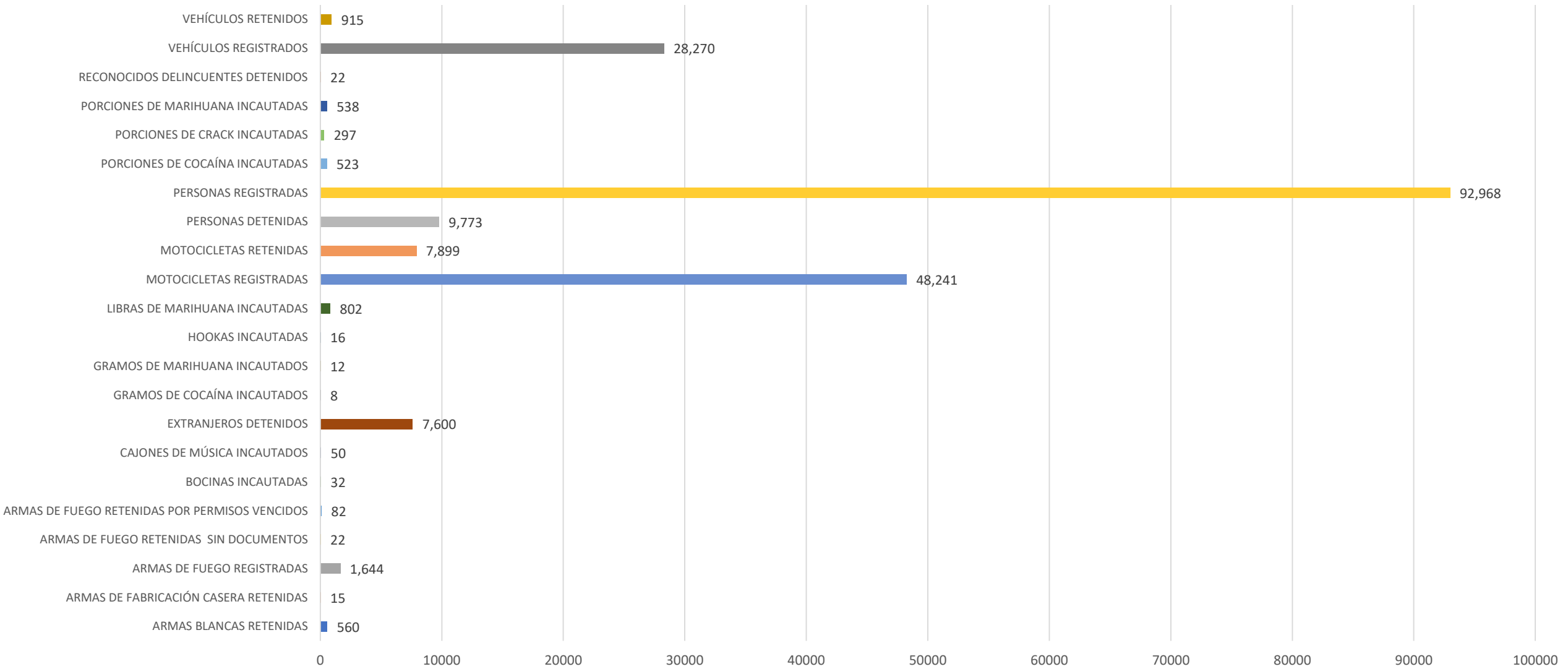
COMANDO CONJUNTO NORTE

ENERO-MARZO 2020

COMANDO CONJUNTO NORTE
RELACIÓN DE PERSONAL Y VEHÍCULOS UTILIZADOS
ENERO-MARZO 2020

INSTITUCIONES INVOLUCRADAS	VEHÍCULOS UTILIZADOS	PERSONAL MILITAR		TOTAL	PATRULLAS	MOTORIZADA	DISTRIBUCION (%)
		OFICIALES	ALISTADOS				
ERD	458	7,205	22,505	29,710	2,650	509	52
ARD	573	3,061	12,625	15,686	607	448	28
FARD	136	2,947	8,495	11,442	293	251	20
TOTAL GENERAL	1,167	13,213	43,625	56,838	3,550	1,208	100

**GRÁFICO NO.1
COMANDO CONJUNTO NORTE
OPERACIONES REALIZADAS
POR RESULTADOS OBTENIDOS
ENERO-MARZO 2020**



TOTAL ACTIVIDAD OPERACIONAL: 200,289



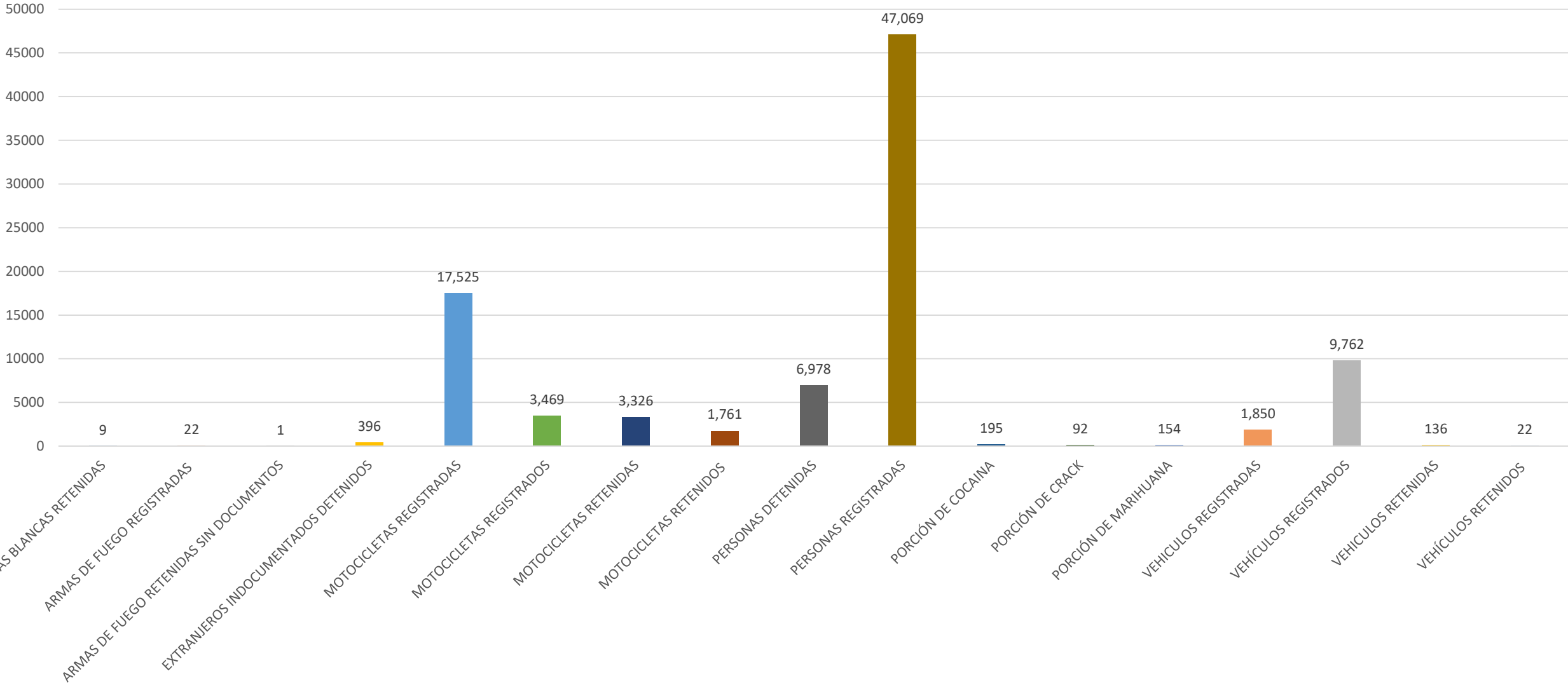
COMANDO CONJUNTO ESTE

ENERO-MARZO 2020

COMANDO CONJUNTO ESTE
RELACIÓN DE PERSONAL Y VEHÍCULOS UTILIZADOS
ENERO-MARZO 2020

INSTITUCIONES INVOLUCRADAS	VEHÍCULOS UTILIZADOS	PERSONAL MILITAR		TOTAL	PATRULLAS	MOTORIZADA	DISTRIBUCION (%)
		OFICIALES	ALISTADOS				
ERD	91	523	2,890	3,413		91	57
ARD	61	259	1,004	1,263	450	61	21
FARD	61	61	305	366		61	6
CIUTRAN	122	122	840	962		122	16
TOTAL GENERAL	335	965	5,039	6,004	450	335	100

GRÁFICO NO.1
COMANDO CONJUNTO ESTE
OPERACIONES REALIZADAS POR RESULTADOS OBTENIDOS
ENERO-MARZO 2020



TOTAL ACTIVIDAD OPERACIONAL: 92,767



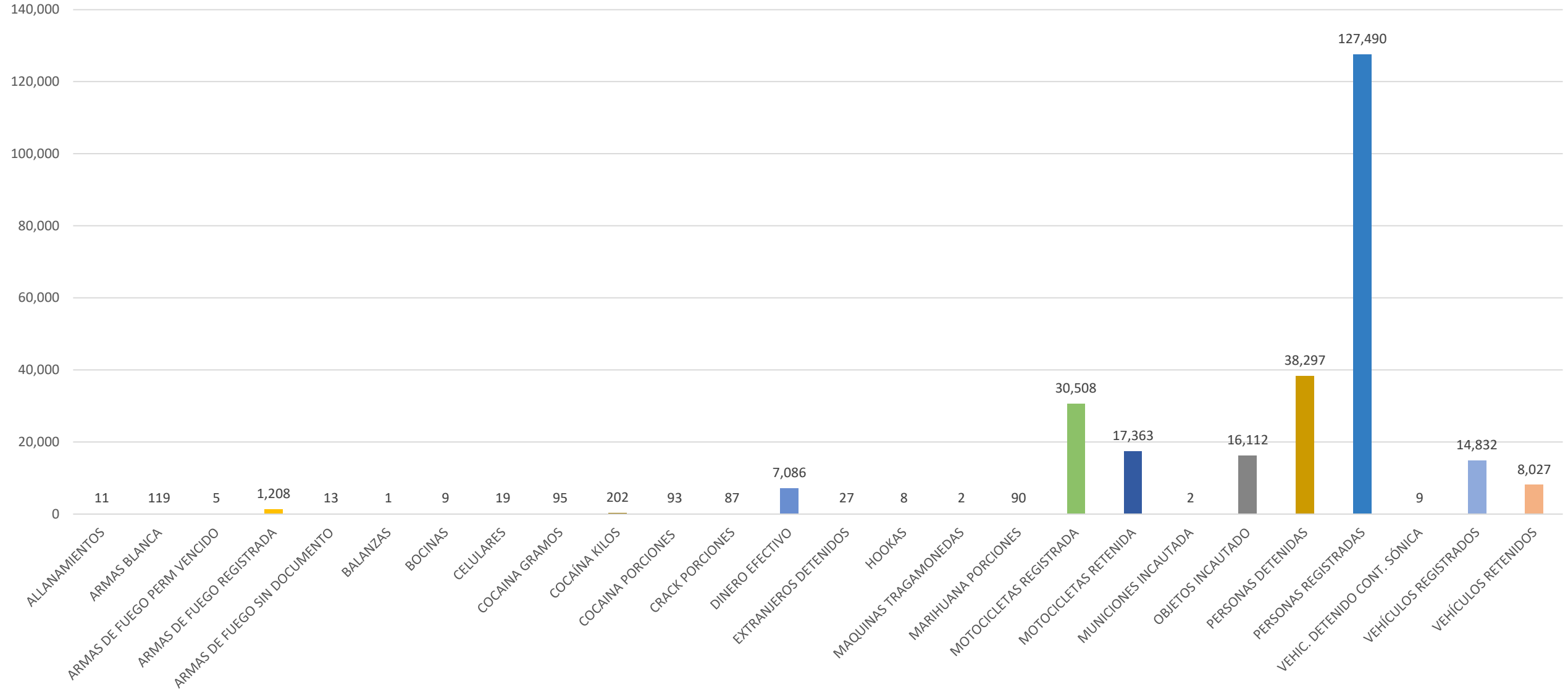
COMANDO CONJUNTO SUR

ENERO-MARZO 2020

COMANDO CONJUNTO SUR
RELACIÓN DE PERSONAL Y VEHÍCULOS UTILIZADOS
ENERO-MARZO 2020

INSTITUCIONES INVOLUCRADAS	VEHÍCULOS UTILIZADOS	PERSONAL MILITAR		TOTAL	PATRULLAS	MOTORIZADA	DISTRIBUCION (%)
		DIURNO	NOCTURNO				
ERD	69	625	698	1,323	72	124	76
ARD	6	95	102	197	3	3	11
CESTUR	21	75	46	121	0	0	7
FTC-CIUTRAN	5	105	0	105	0	16	6
TOTAL	101	900	846	1,746	75	143	100

GRÁFICO NO.1
COMANDO CONJUNTO SUR
OPERACIONES REALIZADAS POR RESULTADOS OBTENIDOS
ENERO-MARZO 2020



TOTAL ACTIVIDAD OPERACIONAL: 261,715

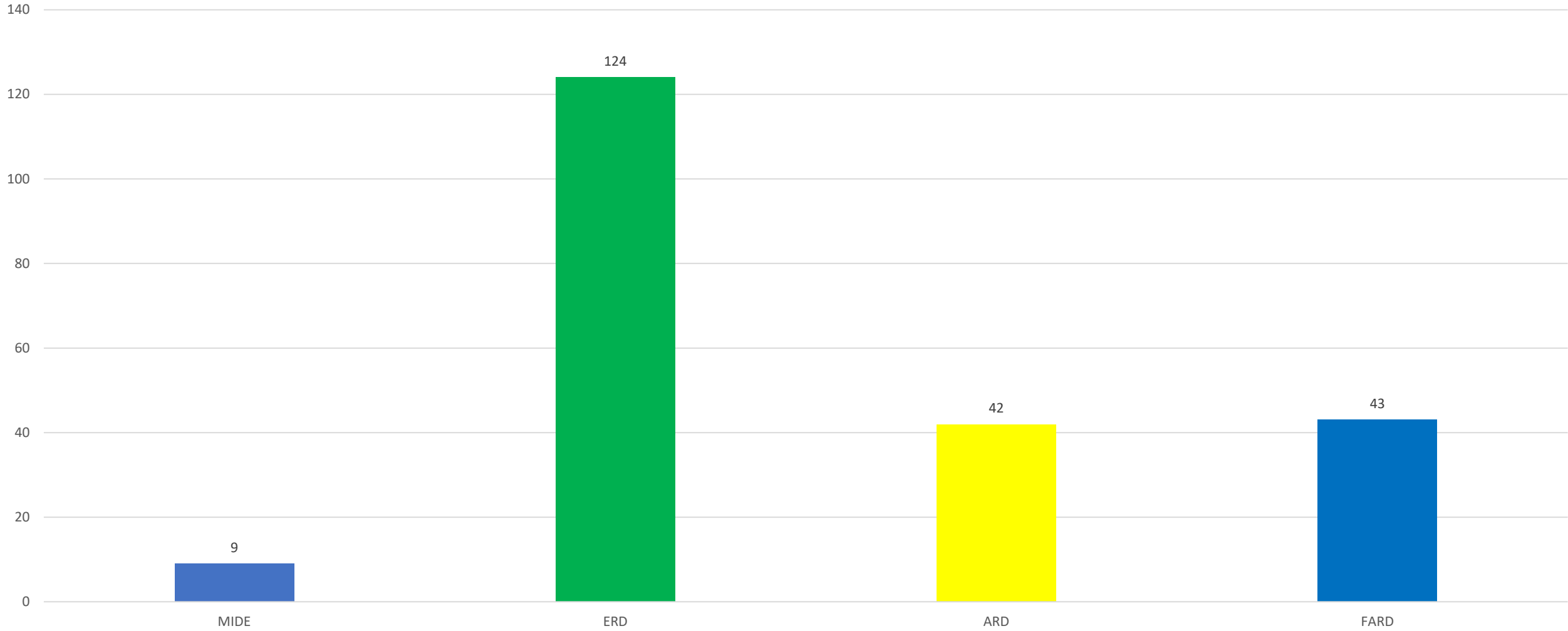


JUNTA DE RETIRO DE LAS FUERZAS ARMADAS



ENERO-MARZO 2020

GRÁFICO NO.1
JUNTA DE RETIRO
RELACIÓN DE PENSIONES POR INSTITUCIÓN
ENERO-MARZO 2020



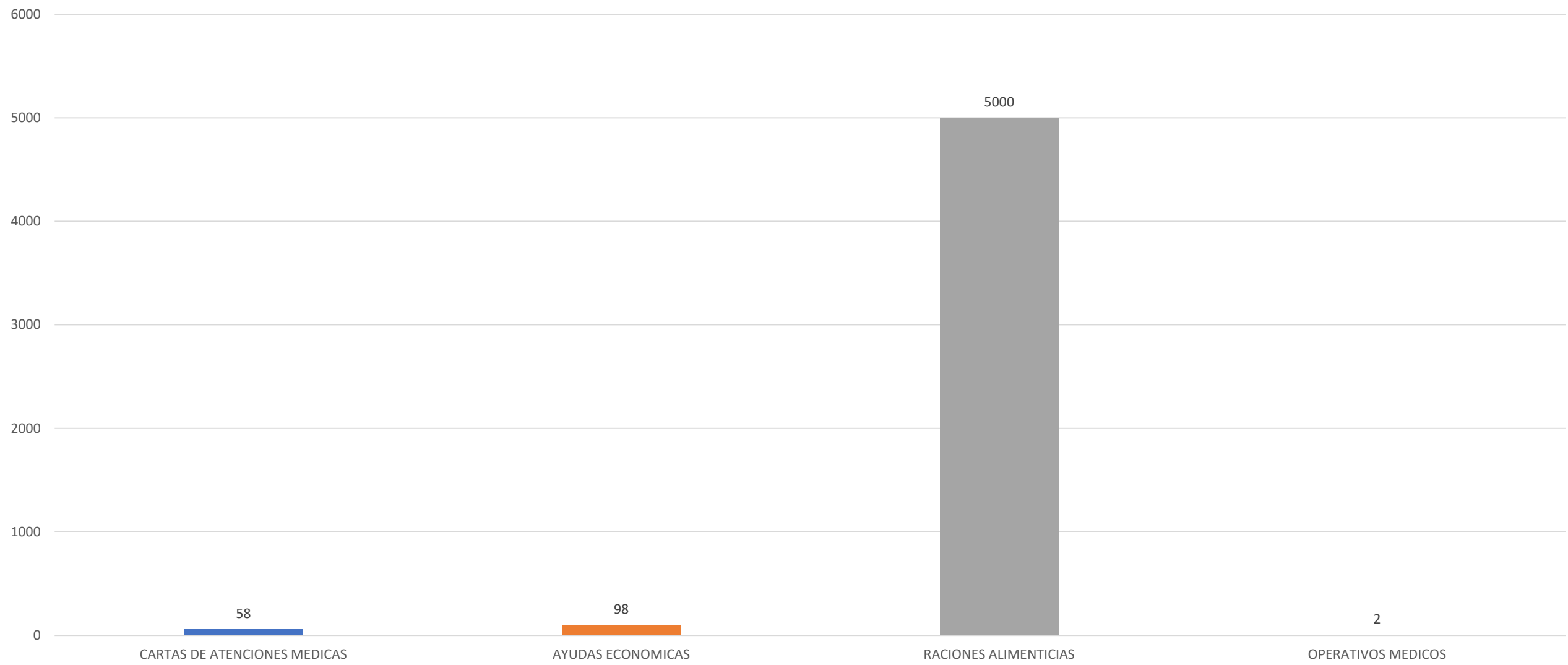
TOTAL PENSIONES OTORGADAS: 218



**DIRECCION GENERAL DEL PLAN SOCIAL DE LAS
FUERZAS ARMADAS**

ENERO-MARZO 2020

GRAFICO NO.1
DIRECCIÓN GENERAL DEL PLAN SOCIAL DE LAS FUERZAS ARMADAS
RELACIÓN DE OPERATIVOS REALIZADOS
POR TIPO
ENERO-MARZO 2020



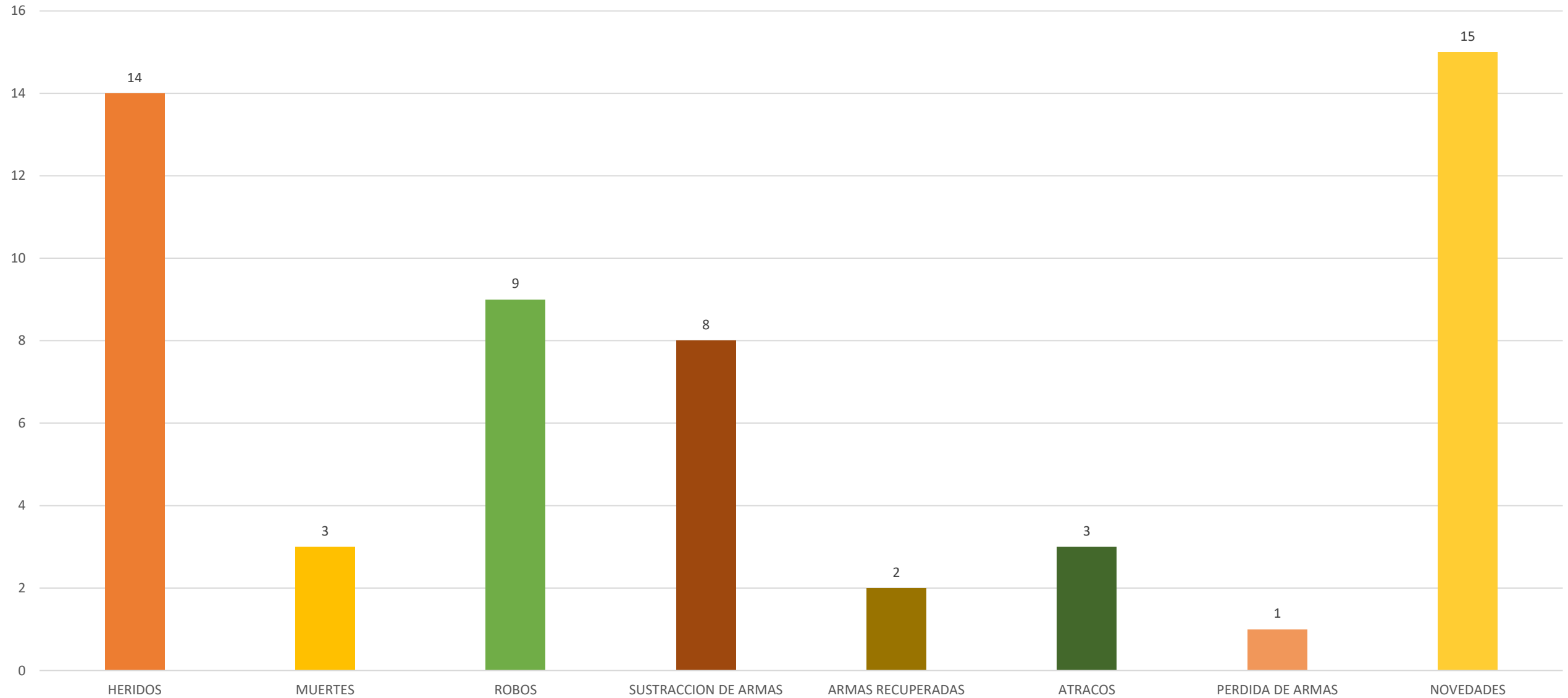
TOTAL ASISTENCIAS:5,158



Superintendencia de Vigilancia y Seguridad Privada

ENERO-MARZO 2020

GRÁFICO NO. 1
SUPERINTENDENCIA DE VIGILANCIA Y SEGURIDAD PRIVADA
RELACIÓN DE INCIDENTES REGISTRADOS
ENERO-MARZO 2020



TOTAL DE INCIDENTES: 55



**PROGRAMA DE EDUCACION Y CAPACITACION PROFESIONAL
DE LAS FUERZAS ARMADAS GRAN GENERAL RESTAURADOR
GREGORIO LUPERON
(PECPFFAA "GGRGL")**

A MARZO 2020

GRAFICO NO.1
PROGRAMA DE EDUCACION Y CAPACITACION
PROFESIONAL DE LAS FUERZAS ARMADAS
RELACIÓN DE PERSONAL MILITAR QUE SE ENCUENTRA REALIZANDO CURSOS EN EL EXTERIOR
POR INTITUCIÓN
A MARZO 2020

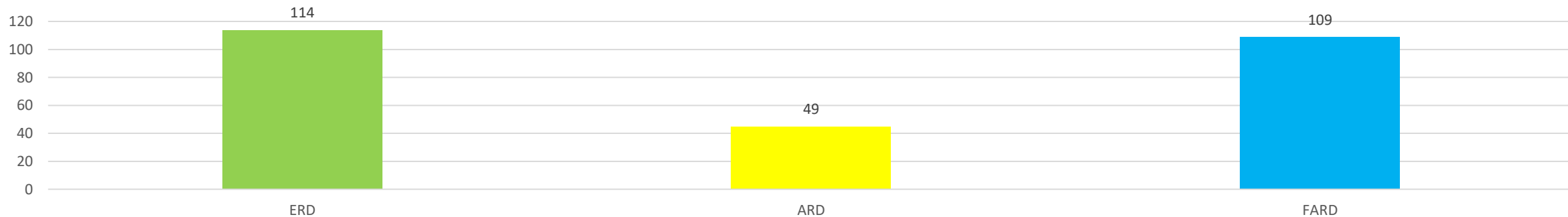
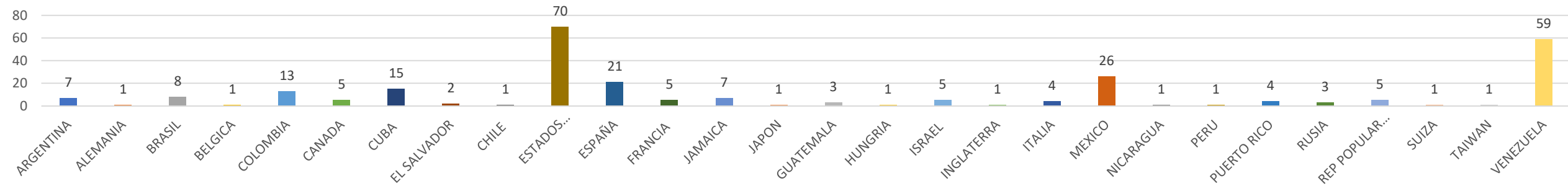
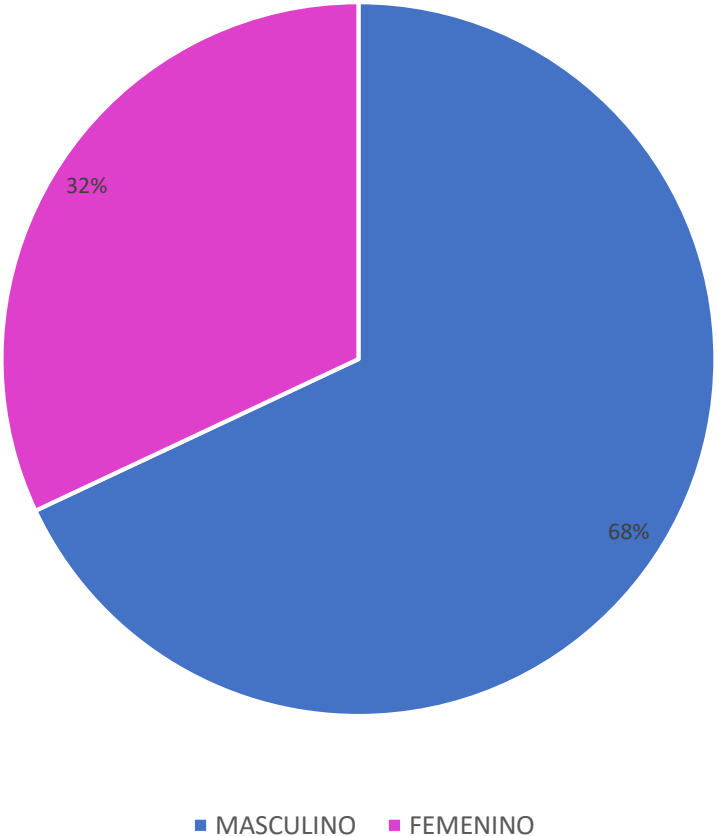


GRAFICO NO.2
PROGRAMA DE EDUCACION Y CAPACITACION
PROFESIONAL DE LAS FUERZAS ARMADAS
PERSONAL MILITAR QUE SE ENCUENTRA REALIZANDO CURSOS EN EL EXTERIOR
POR PAÍS
A MARZO 2020



TOTAL DE MIEMBROS EN CAPACITACION: 272

GRAFICO NO.3
PROGRAMA DE EDUCACION Y CAPACITACION
PROFESIONAL DE LAS FUERZAS ARMADAS
COMPOSICION PORCENTUAL DE PERSONAL MILITAR QUE SE ENCUENTRA REALIZANDO CURSOS EN EL EXTERIOR
POR SEXO
A MARZO 2020

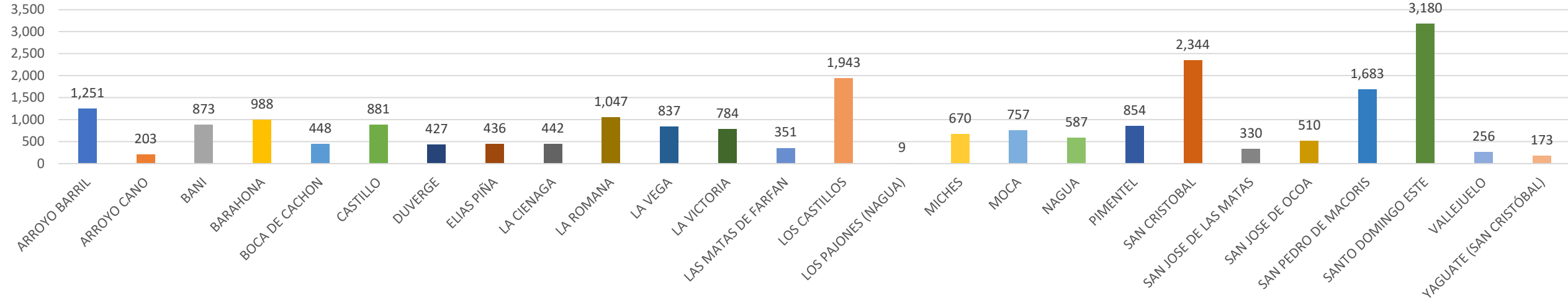




**DIRECCIÓN GENERAL DE LAS ESCUELAS VOCACIONALES DE
LAS FF. AA. Y LA P.N.**

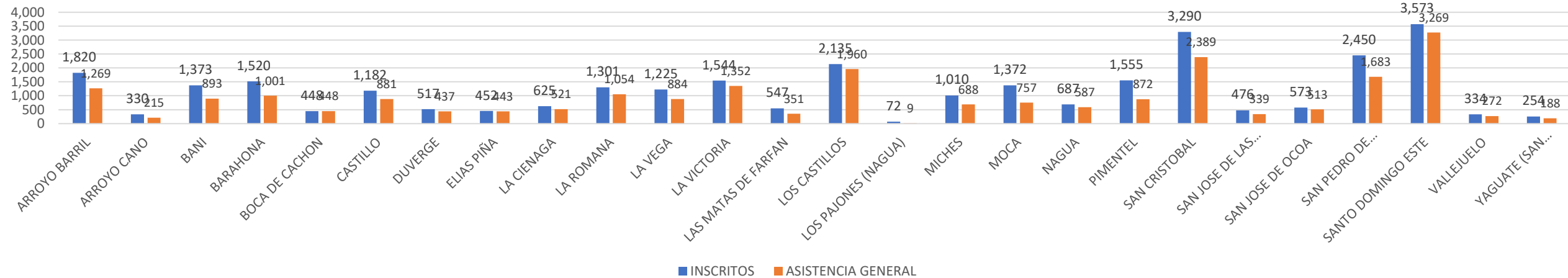
A MARZO 2020

GRAFICO NO.1
DIRECCIÓN GENERAL DE LAS ESCUELAS VOCACIONALES DE LAS FF. AA. Y LA P.N.
RELACIÓN DE ESTUDIANTES POR ESCUELAS
A MARZO 2020



TOTAL DE ESTUDIANTES: 22,264

GRAFICO NO.2
DIRECCIÓN GENERAL DE LAS ESCUELAS VOCACIONALES DE LAS FF. AA. Y LA P.N.
RELACIÓN DE ESTUDIANTES INSCRITOS POR ASISTENCIA
A MARZO 2020



■ INSCRITOS ■ ASISTENCIA GENERAL

GRAFICO NO.3
DIRECCIÓN GENERAL DE LAS ESCUELAS VOCACIONALES DE LAS FF. AA. Y LA P.N.
COMPOSICION PORCENTUAL DE ESTUDIANTES INSCRITOS
POR ASISTENCIA
A MARZO 2020

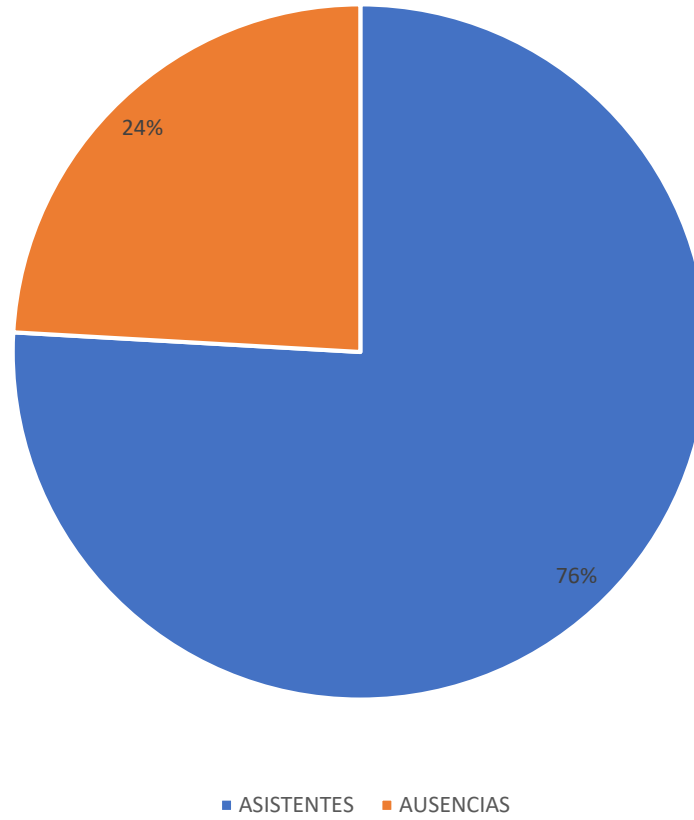


GRAFICO NO.4
DIRECCIÓN GENERAL DE LAS ESCUELAS VOCACIONALES DE LAS FF. AA. Y LA P.N.
RELACIÓN DE ESTUDIANTES POR ESCUELAS Y SEXO
A MARZO 2020

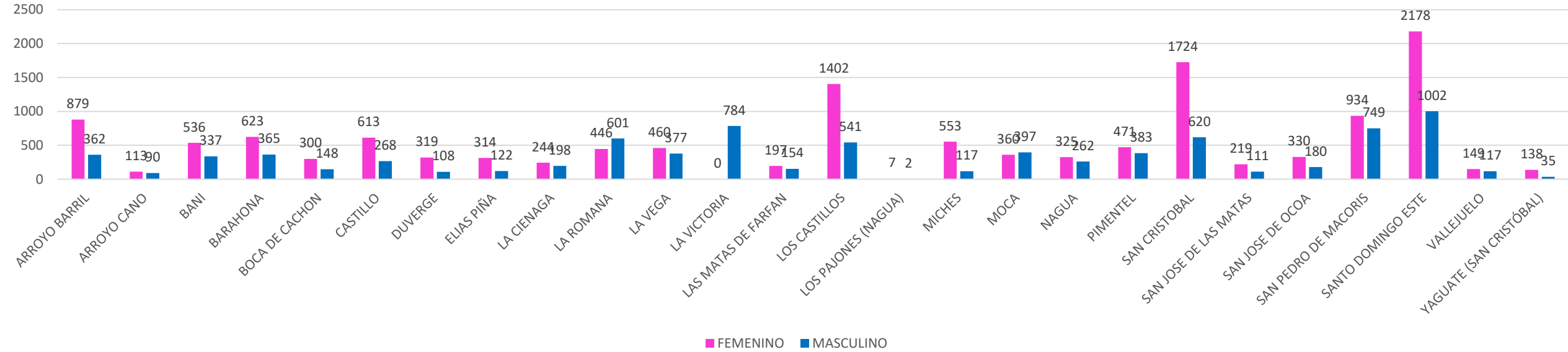


GRAFICO NO.5
DIRECCIÓN GENERAL DE LAS ESCUELAS VOCACIONALES DE LAS FF. AA. Y LA P.N.
COMPOSICION PORCENTUAL DE ESTUDIANTES POR ESCUELAS Y SEXO
A MARZO 2020

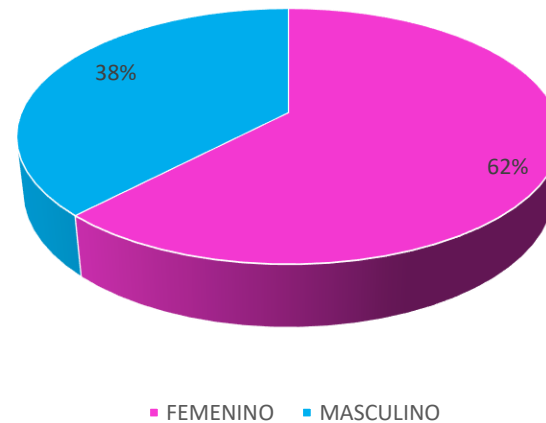


GRAFICO NO.6
DIRECCIÓN GENERAL DE LAS ESCUELAS VOCACIONALES DE LAS FF. AA. Y LA P.N.
RELACIÓN DE ESTUDIANTES POR CONDICIÓN
A MARZO 2020

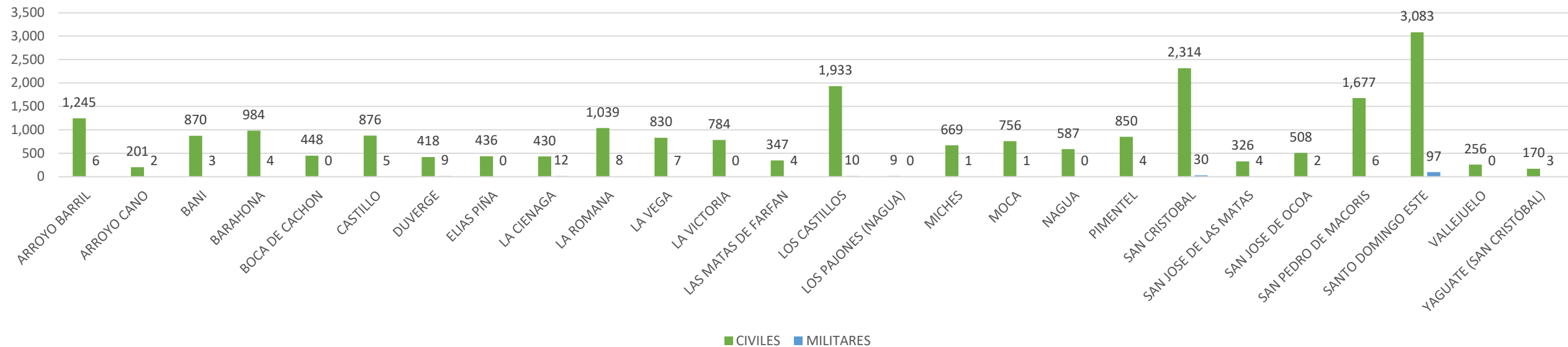


GRAFICO NO.7
DIRECCIÓN GENERAL DE LAS ESCUELAS VOCACIONALES DE LAS FF. AA. Y LA P.N.
COMPOSICION PORCENTUAL DE ESTUDIANTES POR CONDICIÓN
A MARZO 2020

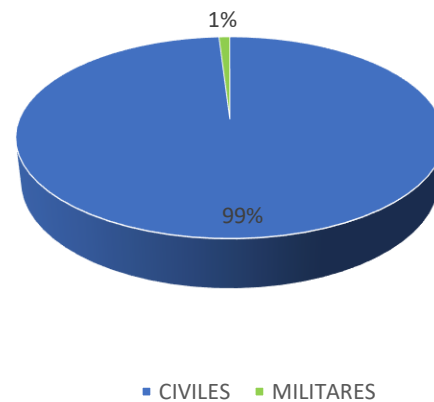


GRAFICO NO.8
DIRECCIÓN GENERAL DE LAS ESCUELAS VOCACIONALES DE LAS FF. AA. Y LA P.N.
RELACIÓN DE ESTUDIANTES POR CIUDADANIA
A MARZO 2020

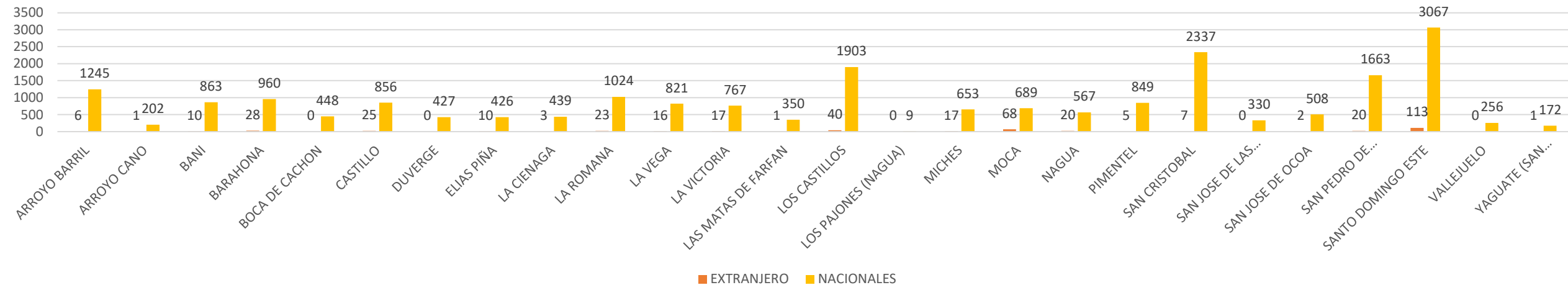


GRAFICO NO.9
DIRECCIÓN GENERAL DE LAS ESCUELAS VOCACIONALES DE LAS FF. AA. Y LA P.N.
COMPOSICION PORCENTUAL DE ESTUDIANTES POR CIUDADANIA
A MARZO 2020





INSTITUTO SUPERIOR PARA LA DEFENSA

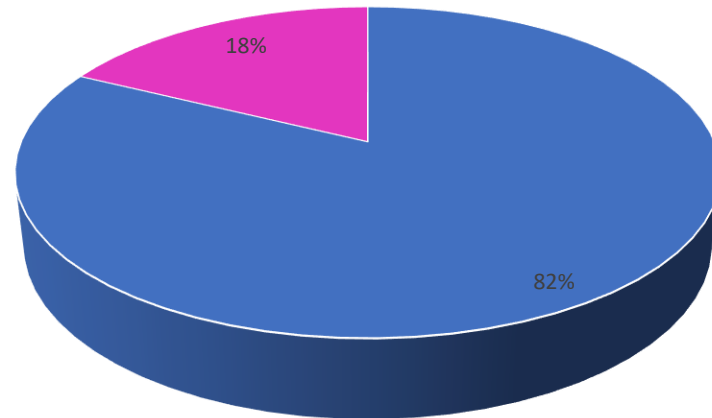
"General Juan Pablo Duarte y Díez"

A MARZO 2020

INSTITUTO SUPERIOR PARA LA DEFENSA
MATRICULA DE ESTUDIANTES EN LA DIFERENTES ESCUELAS POR SEXO
A MARZO 2020

SECUENCIA	ESCUELA	SEXO	
		MASCULINO	FEMENINO
1	EGAEE	18	10
2	EGDC	20	3
3	EGDDHHyDIH	41	24
4	EGEMERD	26	1
5	EGCEMN	0	0
6	EGCEMA	13	0
7	ACMB	206	41
8	ARD	173	28
9	FARD	0	0
SUBTOTAL		497	107
TOTAL GENERAL		604	

GRAFICO NO. 1
INSTITUTO SUPERIOR PARA LA DEFENSA
COMPOSICION PORCENTUAL DE ESTUDIANTES POR SEXO
A MARZO 2020



■ Masculino ■ Femeninos

INSTITUTO SUPERIOR PARA LA DEFENSA
RELACION DE PARTICIPANTES DE OTROS CURSOS (CHARLAS, SEMINARIOS, Y TALLERES)
A MARZO 2020

ESCUELA/ACADEMIA	CURSO	CONDICION		TOTAL
		MILITARES	CIVILES	
EGAEE	Maestria en Seguridad y Defensa Nacional	10	18	28
	Especialidad en Geopolitica	0	0	0
	Diplomado en Ciberseguridad y Ciberdefensa	0	0	0
EGDC	Especialidad en Comando y Estado Mayor Conjunto	23	26	49
	Diplomado de Gestion y Administracion de los Recursos para la Defensa	39	0	39
EGDDHHyDIH	Especialidad en Derechos Humanos y Derechos Humanitarios	0	0	0
	Diplomado en Derechos Humanos y Derechos Humanitaios	0	0	0
EGEMERD	Especialidad en Comando y Estado Mayor para Fuerzas Terrestres y Operaciones Militares	27	0	27
EGCEMN	Especialidad en Comando y Estado Mayor Naval	0	0	0
EGCEMA	Especialidad en Comando y Estado Mayor Aereo	13	0	13
ACMB	Licenciatura en Ciencias Militares	247	0	247
ARD	Licenciatura en Ciencias Navales	201	0	201
FARD	Licenciatura en Ciencias Aereonauticas	0	0	0
TOTAL GENERAL		604		

INSTITUTO SUPERIOR PARA LA DEFENSA
PARTICIPACION EN LOS CURSOS DE LAS DIFERENTES INSTITUCIONES MILITARES, CIVILES, Y EXTRANJEROS
A MARZO 2020

SECUENCIA	ESCUELA	ERD	FARD	ARD	PN	CIVILES	EXTRANJEROS
1	EGAEE	6	0	1	2	18	1
2	EGDC	13	1	3	2	0	4
3	EGDDHHyDIH	29	1	2	4	26	3
4	EGEMERD	27	0	0	0	0	0
5	EGCEMN	0	0	0	0	0	0
6	EGCEMA	1	8	1	0	0	3
7	ACMB	247	0	0	0	0	0
8	ARD	0	0	201	0	0	0
9	FARD	0	0	0	0	0	0
SUBTOTAL		323	10	208	8	44	11
TOTAL GENERAL		604					

INSTITUTO SUPERIOR PARA LA DEFENSA
RELACION DE PARTICIPANTES POR NACIONALIDAD Y ACADEMIA-ESCUELA
A MARZO 2020

ESCUELA/ACADEMIA	NACIONALIDAD					
	DOMINICANO	GUATEMALTECO	HONDUREÑO	NICARAGUENSE	PANAMEÑO	SALVALDOREÑO
EGAEE	27	1	0	0	0	0
EGDC	19	2	1	1	0	0
EGDDHHyDIH	62	1	1	1		0
EGEMERD	22	0	0	0	0	0
EGCEMA	10	0	1	1	0	1
ACMB	251	0	0	1	0	0
ARD	188	1	2	0	10	0
SUBTOTAL	579	5	5	4	10	1
TOTAL GENERAL	604					



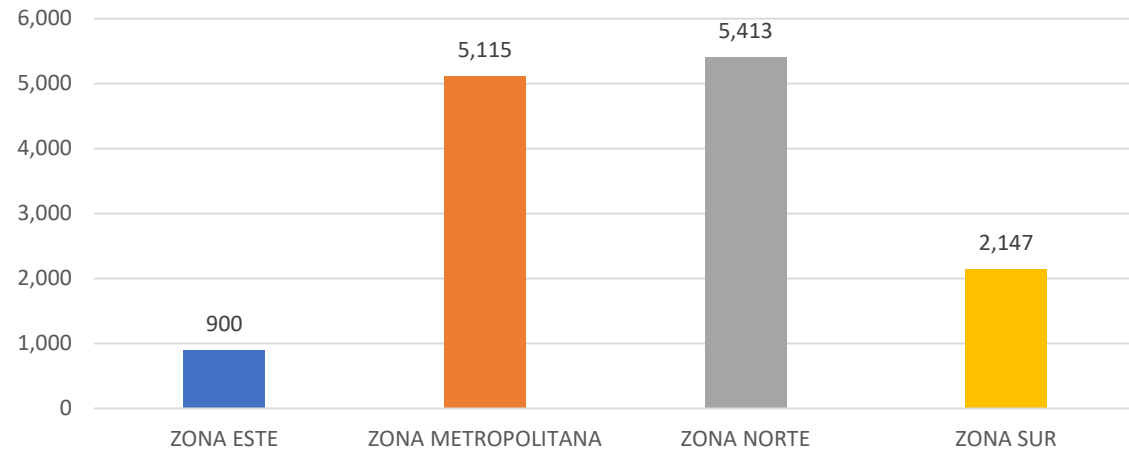
Dependencia del Ministerio de Defensa

Servicio Militar Voluntario

Disciplina y valores para una mejor nación

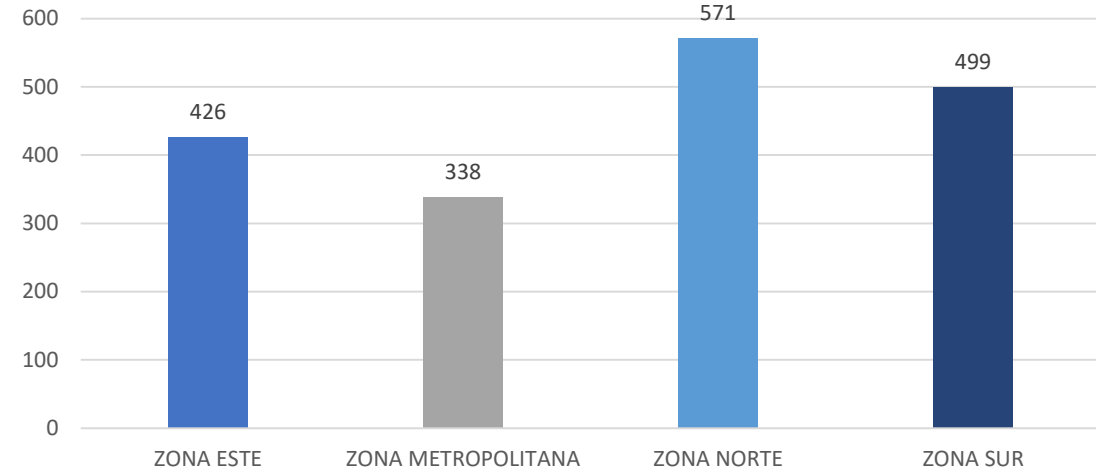
A MARZO 2020

GRÁFICO NO. 1
SERVICIO MILITAR VOLUNTARIO
RELACIÓN DE ASISTENCIAS POR REGIÓN
A MARZO 2020



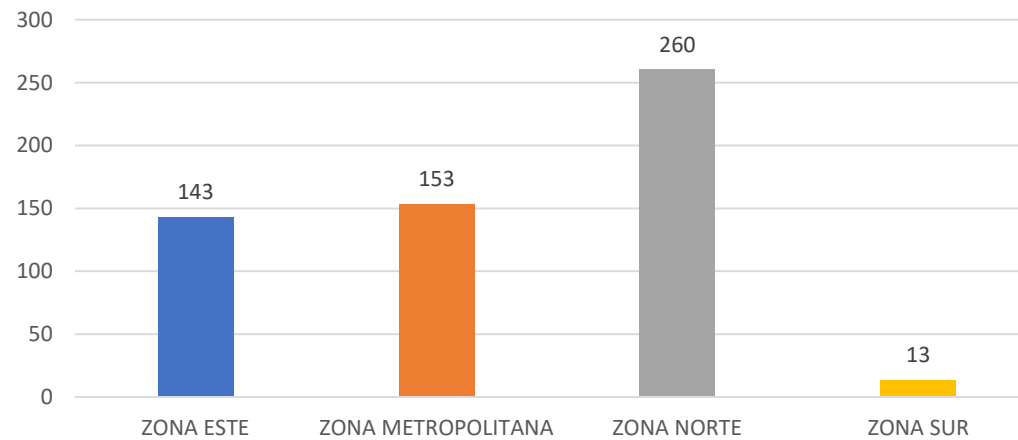
TOTAL DE ASISTENCIAS: 13,575

GRÁFICO NO. 2
SERVICIO MILITAR VOLUNTARIO
RELACIÓN DE AUSENCIAS POR REGIÓN
A MARZO 2020



TOTAL DE AUSENCIAS: 1,834

GRÁFICO NO. 3
SERVICIO MILITAR VOLUNTARIO
RELACIÓN DE DESERCIONES POR REGIÓN
A MARZO 2020



TOTAL DESERCIÓN: 569

SANIDAD MILITAR





CENTRO DE SALUD MINISTERIO DE DEFENSA
ENERO-MARZO 2020

EMERGENCIAS

GRÁFICO NO. 1
 DISPENSARIO MEDICO MIDE
 COMPOSICION PORCENTUAL
 DE EMERGENCIAS
 POR SEXO
 ENERO-MARZO 2020

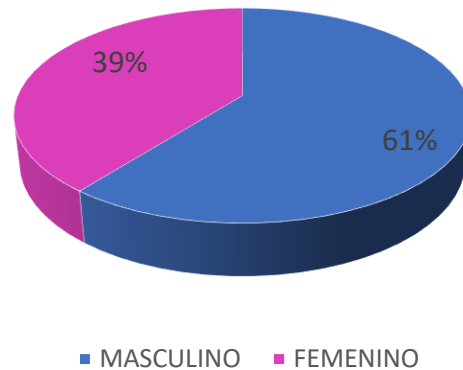
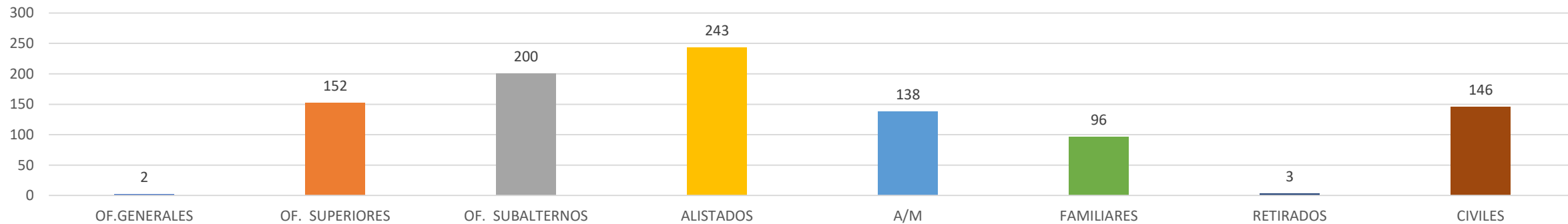


GRÁFICO NO. 2
 DISPENSARIO MEDICO MIDE
 RELACIÓN DE DE EMERGENCIAS
 POR CATEGORIA
 ENERO-MARZO 2020



TOTAL DE EMERGENCIAS: 980

CONSULTAS

GRÁFICO NO. 3
DISPENSARIO MEDICO MIDE
RELACIÓN DE CONSULTAS
POR ESPECIALIDAD Y CATEGORIA
ENERO-MARZO 2020

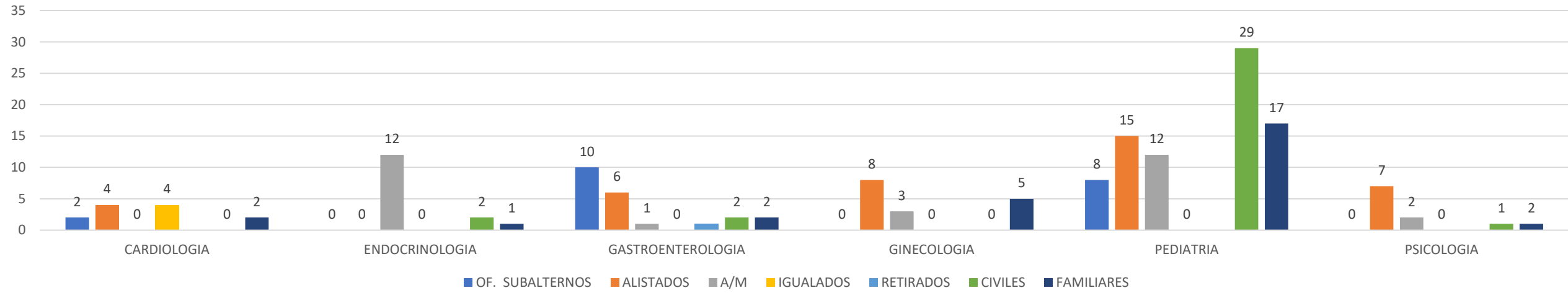
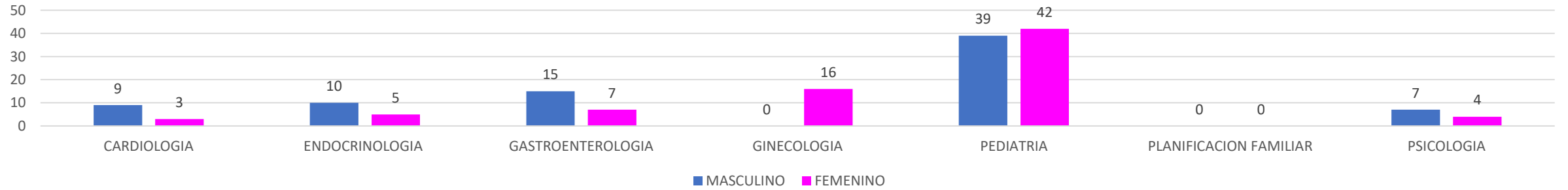


GRÁFICO NO. 4
DISPENSARIO MEDICO MIDE
RELACIÓN DE CONSULTAS
POR ESPECIALIDAD Y SEXO
ENERO-MARZO 2020



TOTAL DE CONSULTAS: 157

LABORATORIO

GRÁFICO NO. 5
DISPENSARIO MEDICO MIDE
RELACIÓN DE PRUEBAS DE LABORATORIO REALIZADAS
POR SEXO
ENERO-MARZO 2020

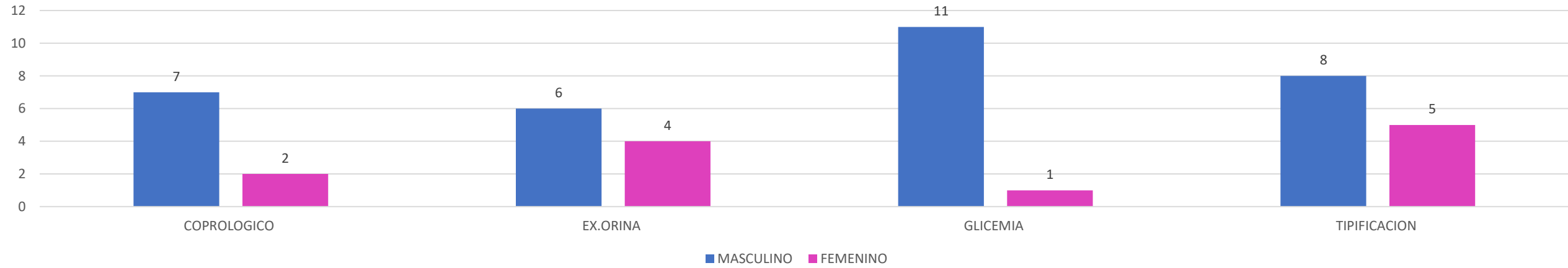
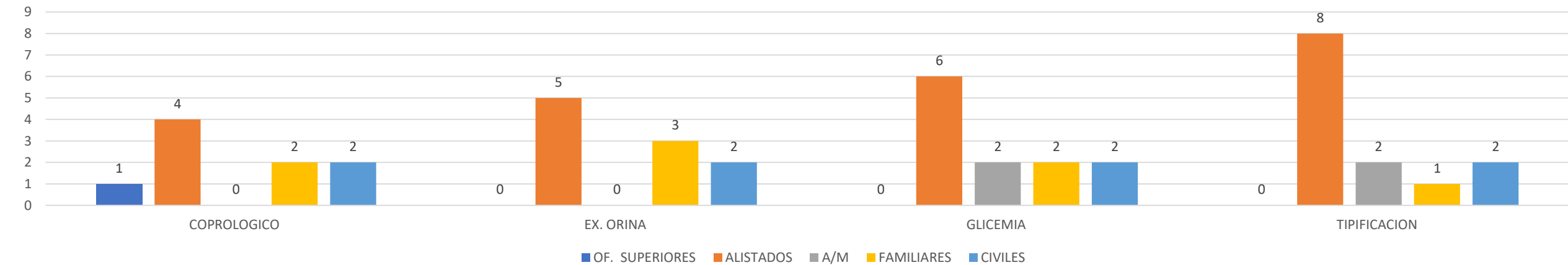


GRÁFICO NO. 6
DISPENSARIO MEDICO MIDE
RELACIÓN DE PRUEBAS DE LABORATORIO REALIZADAS
POR CATEGORIA
ENERO-MARZO 2020



TOTAL ANALITICAS APLICADAS: 44

ODONTOLOGIA

GRÁFICO NO. 7
DISPENSARIO MEDICO MIDE
RELACIÓN DE CONSULTAS REALIZADAS
POR EL DEPARTAMENTO DENTAL
POR CATEGORIA
ENERO-MARZO 2020

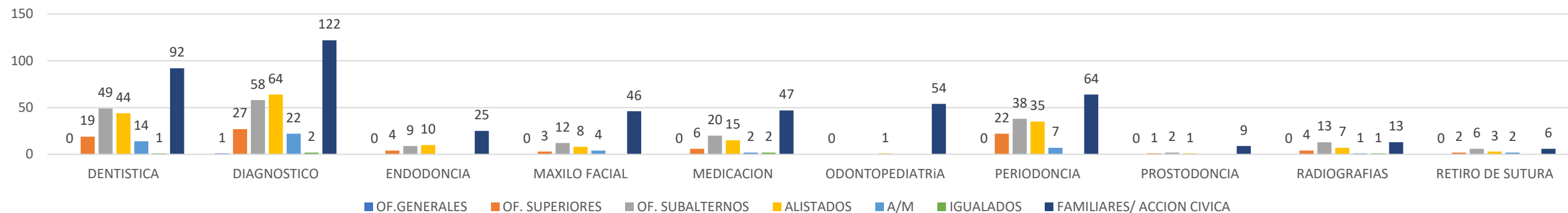
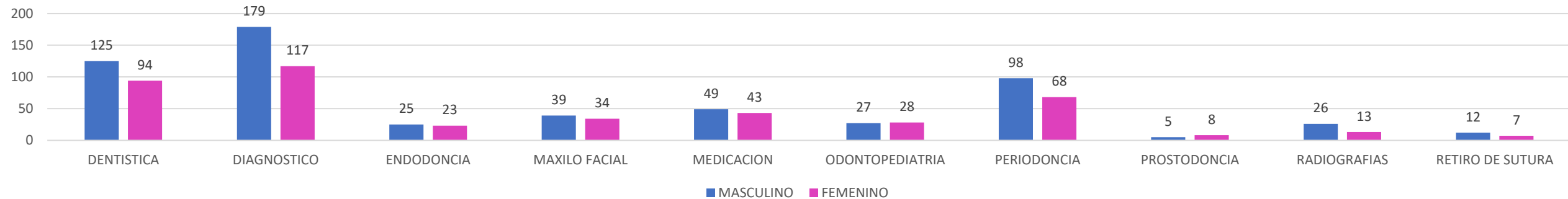


GRÁFICO NO. 8
DISPENSARIO MEDICO MIDE
RELACIÓN DE CONSULTAS REALIZADAS
POR EL DEPARTAMENTO DENTAL
POR SEXO
ENERO-MARZO 2020

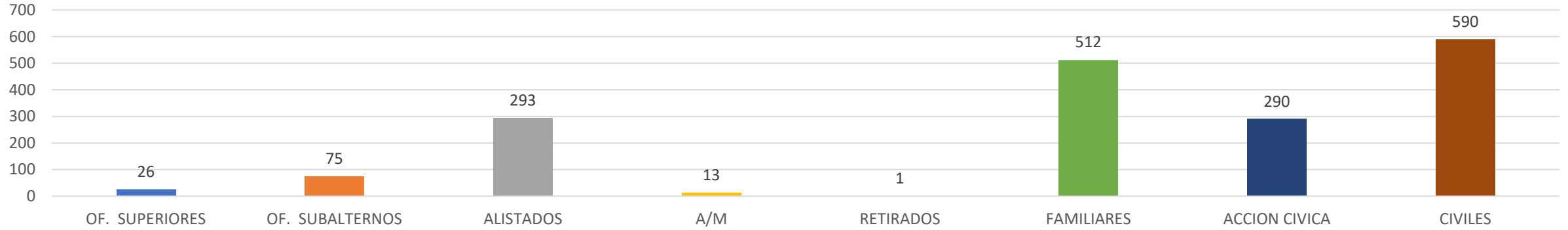


TOTAL CONSULTAS REALIZADAS:1,020

CUERPO MEDICO Y SANIDAD NAVAL
"BASE NAVAL 27 DE FEBRERO"
ARD

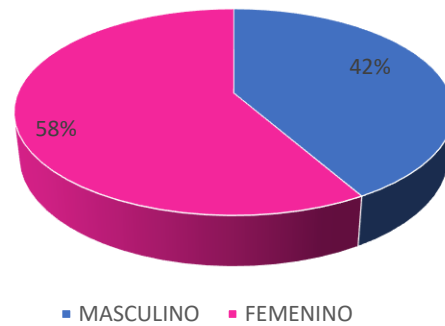
EMERGENCIAS

GRÁFICO NO. 1
 CUERPO MEDICO Y SANIDAD NAVAL
 "BASE NAVAL 27 DE FEBRERO"
 RELACION DE EMERGENCIAS
 POR CATEGORIA
 ENERO-MARZO 2020



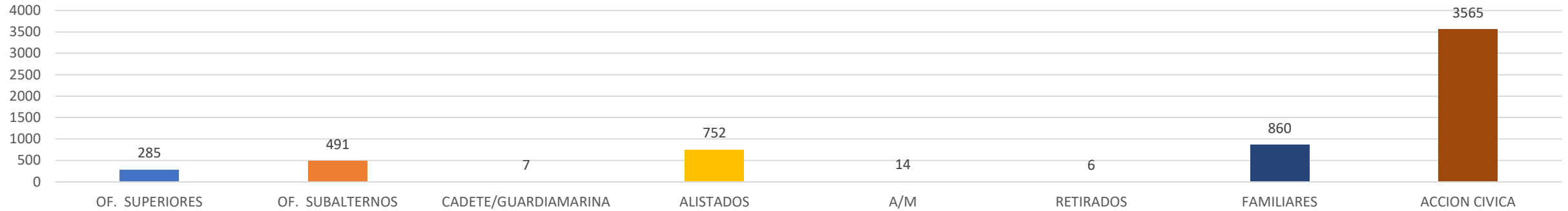
TOTAL DE EMERGENCIAS:1,800

GRÁFICO NO. 2
 CUERPO MEDICO Y SANIDAD NAVAL
 "BASE NAVAL 27 DE FEBRERO"
 COMPOSICION PORCENTUAL DE EMERGENCIAS
 POR GENERO
 ENERO-MARZO 2020



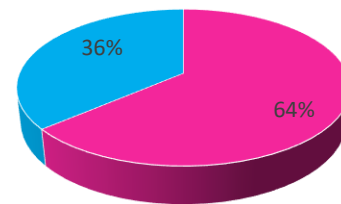
CONSULTAS

GRÁFICO NO. 3
CUERPO MEDICO Y SANIDAD NAVAL
"BASE NAVAL 27 DE FEBRERO"
RELACION DE CONSULTAS
POR CATEGORIA
ENERO-MARZO 2020



TOTAL DE CONSULTAS; 5,980

GRÁFICO NO. 4
CUERPO MEDICO Y SANIDAD NAVAL
"BASE NAVAL 27 DE FEBRERO"
COMPOSICION PORCENTUAL DE CONSULTAS
POR GENERO
ENERO-MARZO 2020



■ FEMENINO ■ MASCULINO

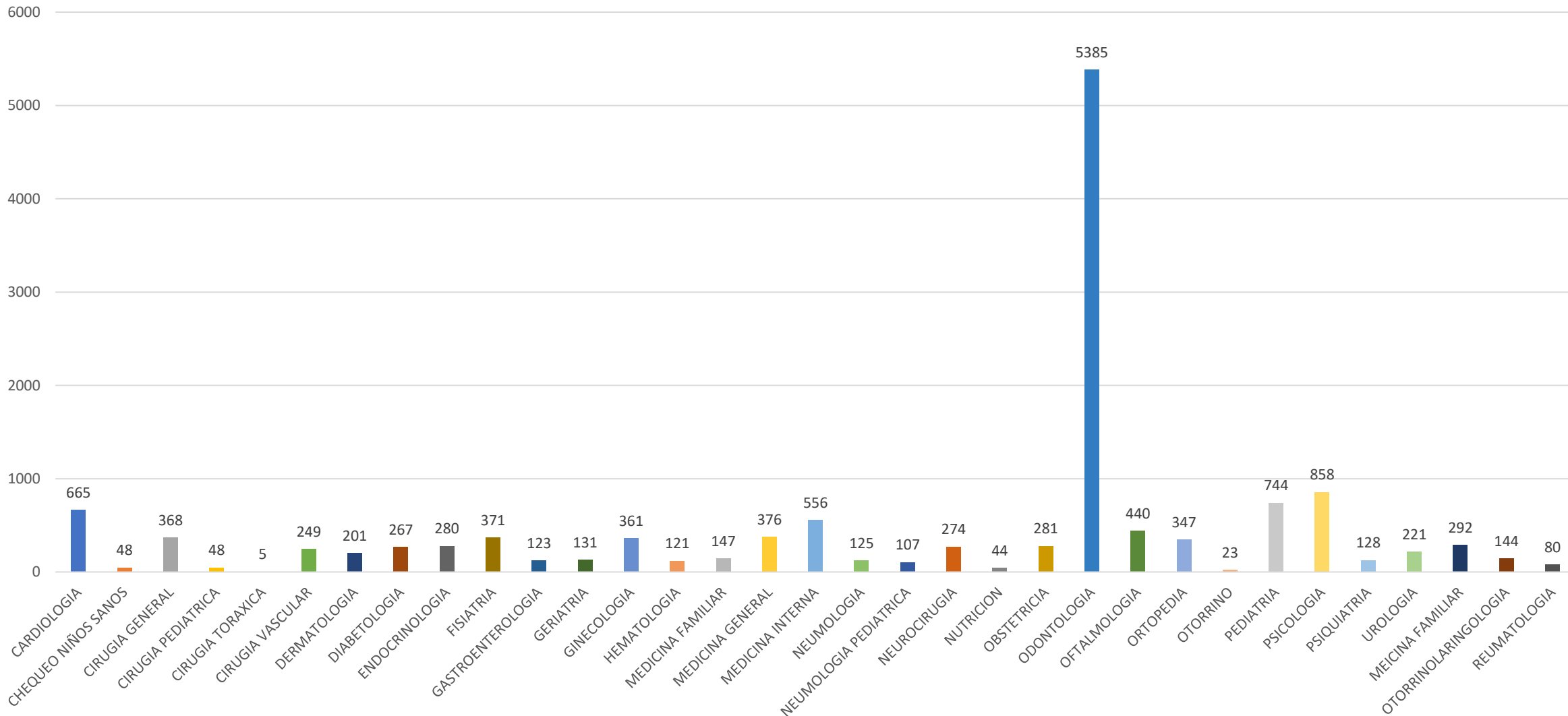


HOSPITAL MILITAR DOCENTE “DR. RAMÓN DE LARA”

RESUMEN ESTADÍSTICO

ENERO-MARZO 2020

GRAFICO NO. 1
HOSPITAL MILITAR DR. RAMON DE LARA
RELACIÓN DE CONSULTAS
REALIZADAS POR TIPO
ENERO-MARZO 2020



TOTAL DE CONSULTAS: 13,810

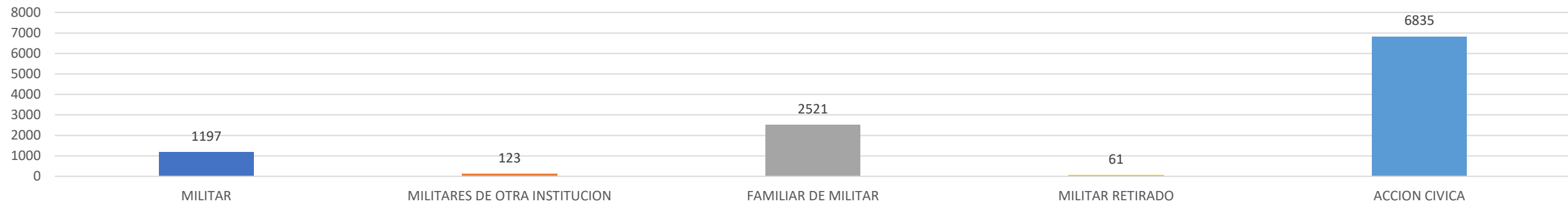
ATENCIONES POR CATEGORIAS

GRAFICO NO. 2
HOSPITAL MILITAR DR. RAMON DE LARA
RELACION DE INGRESOS
POR CATEGORIA
ENERO-MARZO 2020



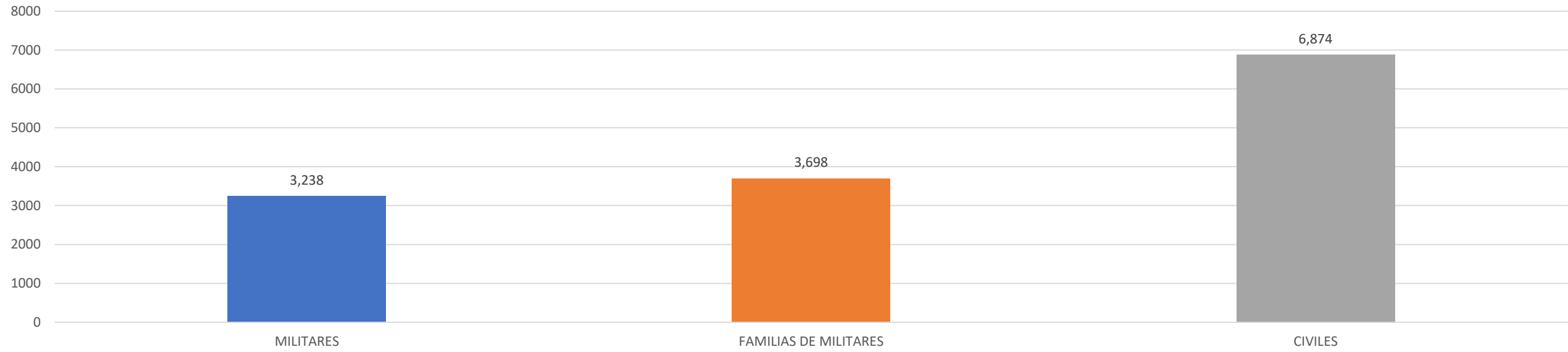
TOTAL DE INGRESOS: 692

GRAFICO NO. 3
HOSPITAL MILITAR DR. RAMON DE LARA
RELACION DE EMERGENCIAS
ATENDIDAS POR CATEGORIA
ENERO-MARZO 2020



TOTAL DE EMERGENCIAS ATENDIDAS: 10,737

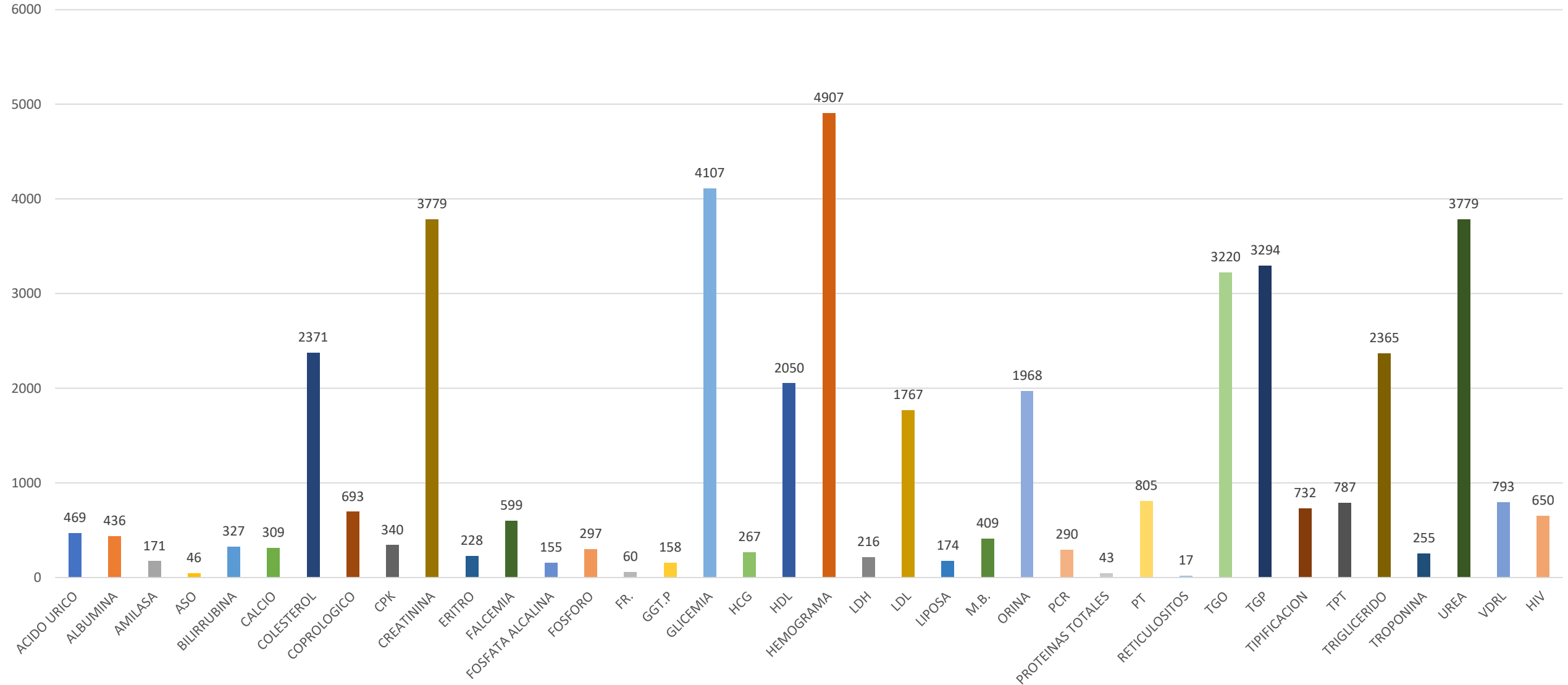
GRAFICO NO. 4
HOSPITAL MILITAR DR. RAMON DE LARA
RELACIÓN DE CONSULTAS REALIZADAS
POR CATEGORIA
ENERO-MARZO 2020



TOTAL DE CONSULTAS: 13,810

LABORATORIO CLINICO


GRAFICO NO. 5
HOSPITAL MILITAR DR. RAMON DE LARA
RELACION DE ANALITICAS REALIZADAS
ENERO-MARZO 2020



TOTAL DE PRUEBAS ANALITICAS: 43,333

INGRESOS Y EGRESOS

GRAFICO NO. 6
HOSPITAL MILITAR DOCENTE DR. RAMÓN DE LARA
RELACIÓN DE INGRESOS
POR ESPECIALIDAD
ENERO-MARZO 2020



TOTAL DE INGRESOS: 692

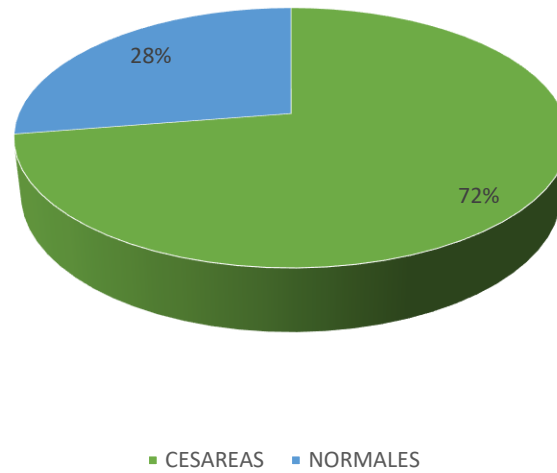
GRAFICO NO. 7
HOSPITAL MILITAR DOCENTE DR. RAMÓN DE LARA
RELACIÓN DE EGRESOS
POR ESPECIALIDAD
ENERO-MARZO 2020



TOTAL DE EGRESOS: 630

PARTOS

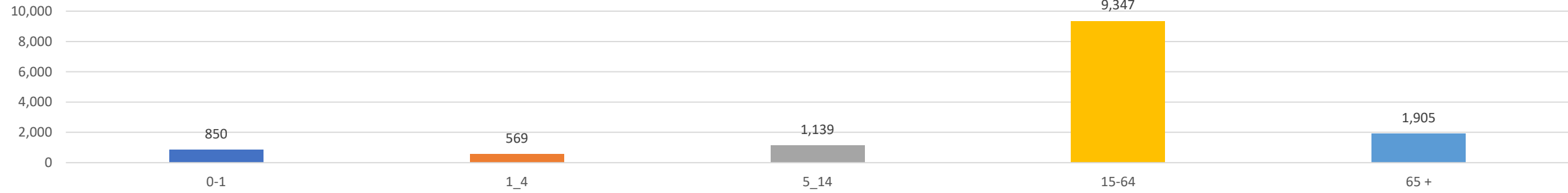
GRAFICO NO. 8
HOSPITAL MILITAR DOCENTE DR. RAMÓN DE LARA
COMPOSICION PORCENTUAL DE PARTOS
POR TIPO
ENERO-MARZO 2020



TOTAL DE PARTOS: 44

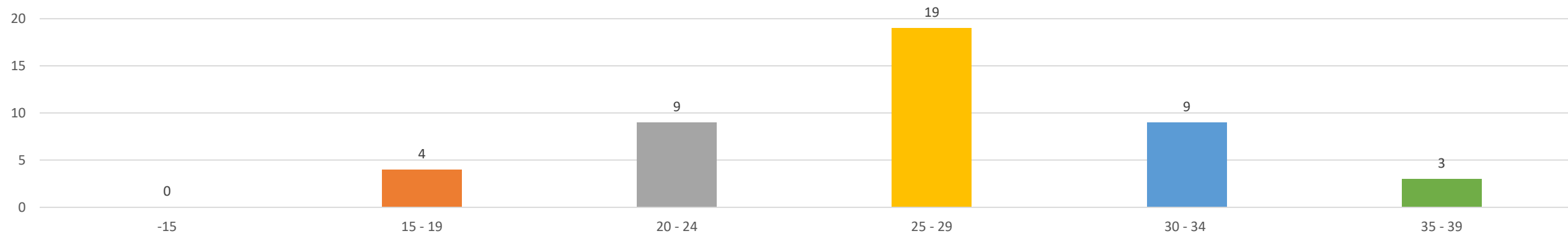
GRUPOS DE EDAD

GRAFICO NO. 9
HOSPITAL MILITAR DOCENTE DR. RAMÓN DE LARA
RELACIÓN DE CONSULTAS REALIZADAS
POR GRUPO DE EDAD
ENERO-MARZO 2020



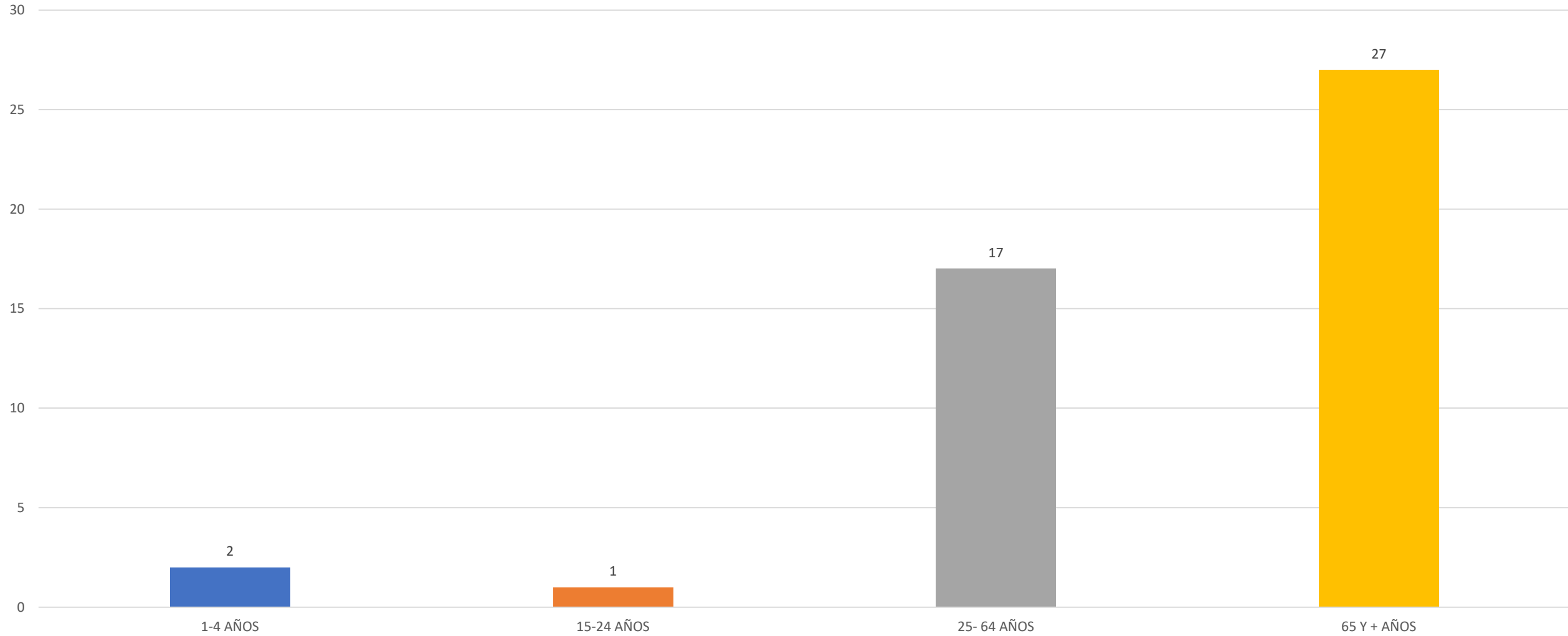
TOTAL DE CONSULTAS: 13,810

GRAFICO NO. 10
HOSPITAL MILITAR DOCENTE DR. RAMON DE LARA
RELACIÓN DE PARTOS REALIZADOS
POR GRUPO DE EDAD
ENERO-MARZO 2020



TOTAL DE PARTOS: 44

GRAFICO NO.11
HOSPITAL MILITAR DOCENTE DR. RAMON DE LARA
RELACIÓN DE FALLECIMIENTOS OCURRIDOS
POR GRUPO DE EDAD
ENERO-MARZO 2020



TOTAL DE FALLECIMIENTOS: 47

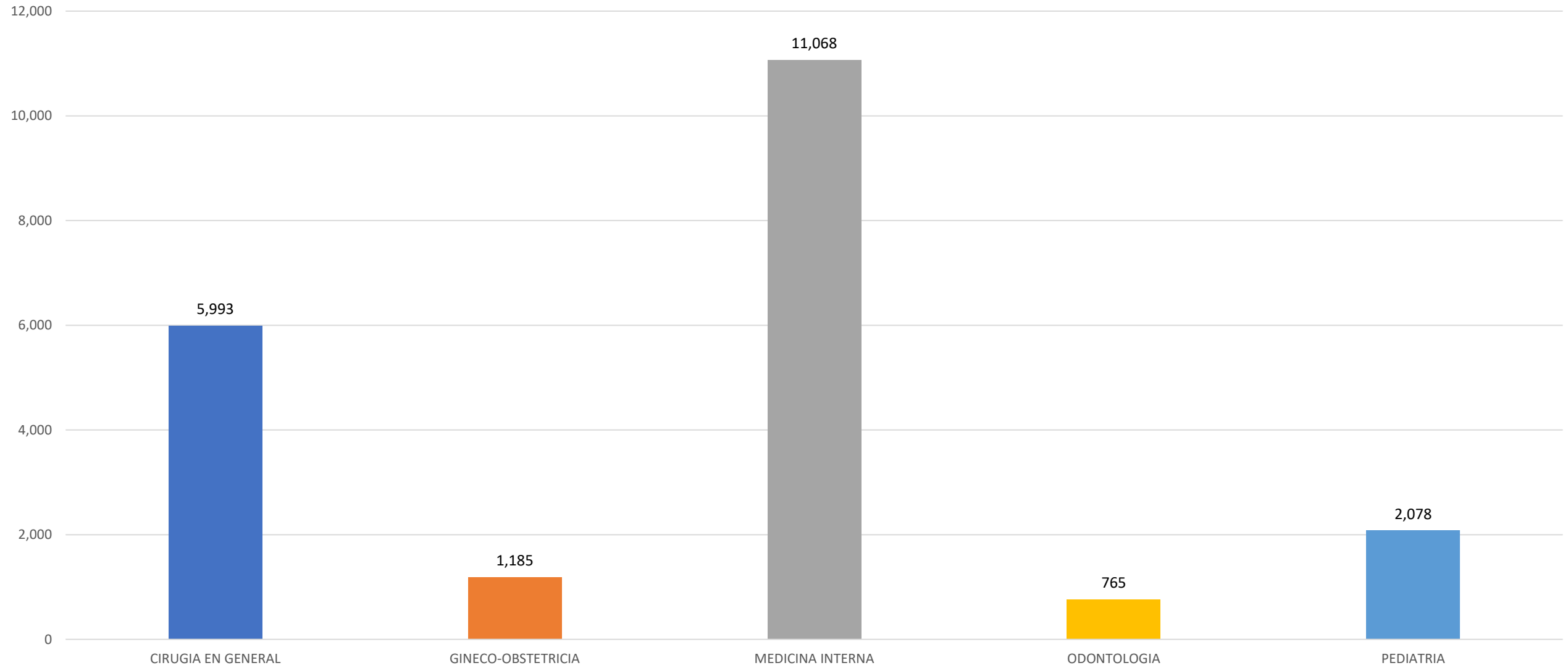


HOSPITAL CENTRAL DE LAS FUERZAS ARMADAS RESUMEN ESTADÍSTICO

ENERO-MARZO 2020

CONSULTAS

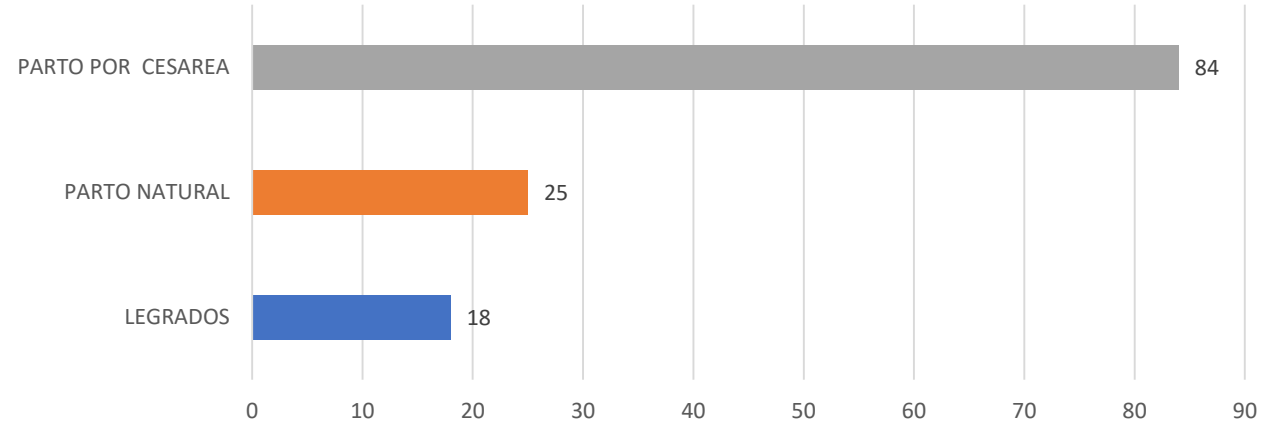
GRAFICO NO. 1
HOSPITAL MILITAR DOCENTE DR. RAMON DE LARA
RELACIÓN DE FALLECIMIENTOS OCURRIDOS
POR ESPECIALIDAD
ENERO-MARZO 2020



TOTAL DE CONSULTAS REALIZADAS: 21,089

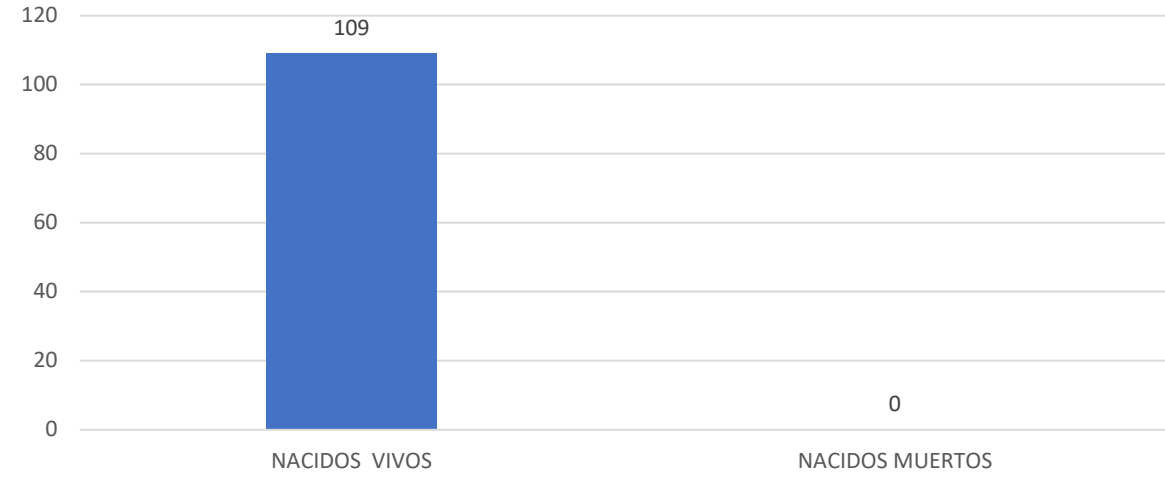
PARTOS Y NACIMIENTOS

GRÁFICO NO.2
HOSPITAL CENTRAL DE LAS FUERZAS ARMADAS
NACIMIENTOS Y LEGRADOS
ENERO-MARZO 2020



TOTAL DE PARTOS: 127

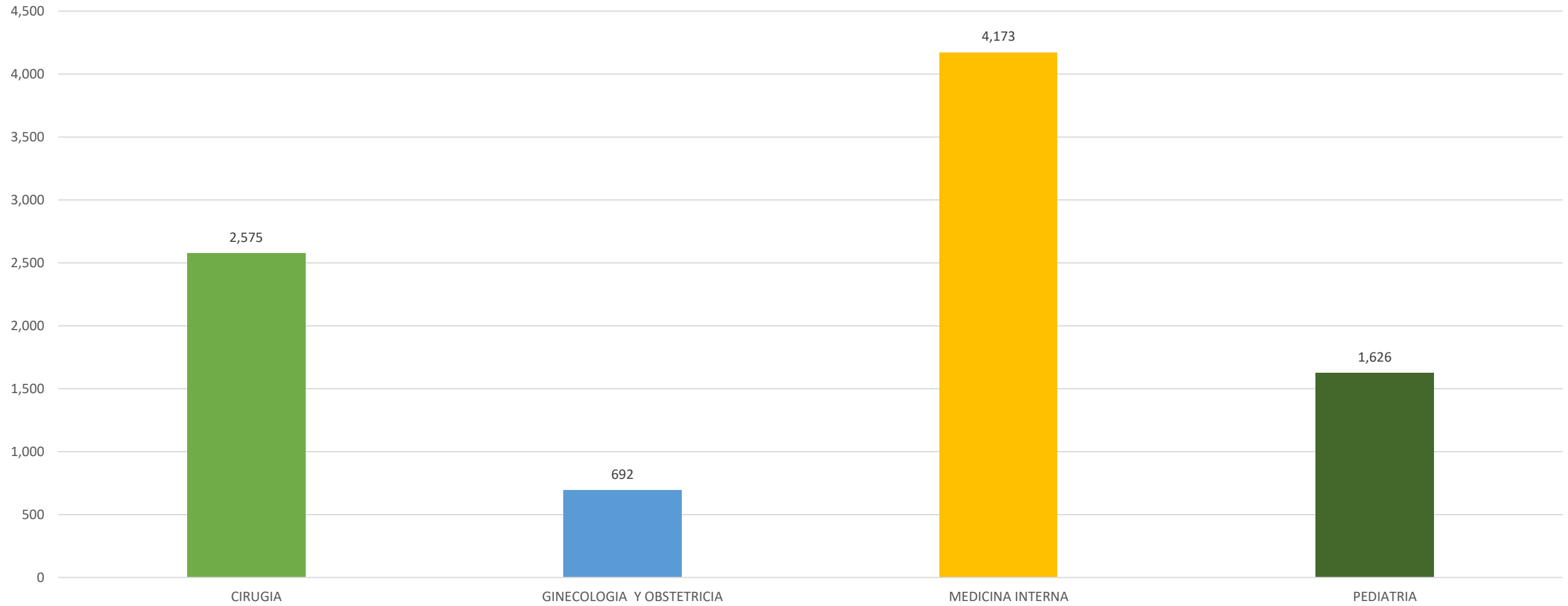
GRÁFICO NO.3
HOSPITAL CENTRAL DE LAS FUERZAS ARMADAS
NACIMIENTOS POR CONDICIÓN
ENERO-MARZO 2020



TOTAL DE NACIMIENTOS: 109

EMERGENCIAS

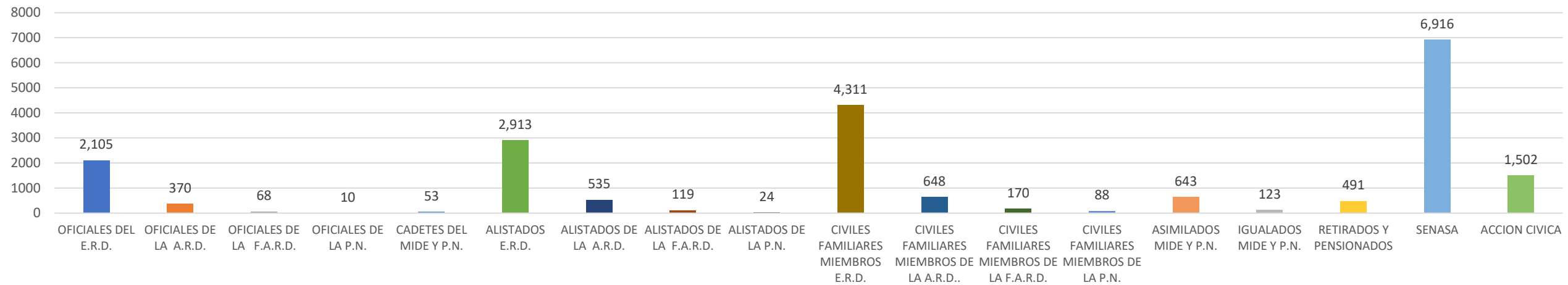
GRÁFICO NO.4
HOSPITAL CENTRAL DE LAS FUERZAS ARMADAS
EMERGENCIAS OCURRIDAS
POR ESPECIALIDAD
ENERO-MARZO 2020



TOTAL DE EMERGENCIAS ATENDIDAS: 9,066

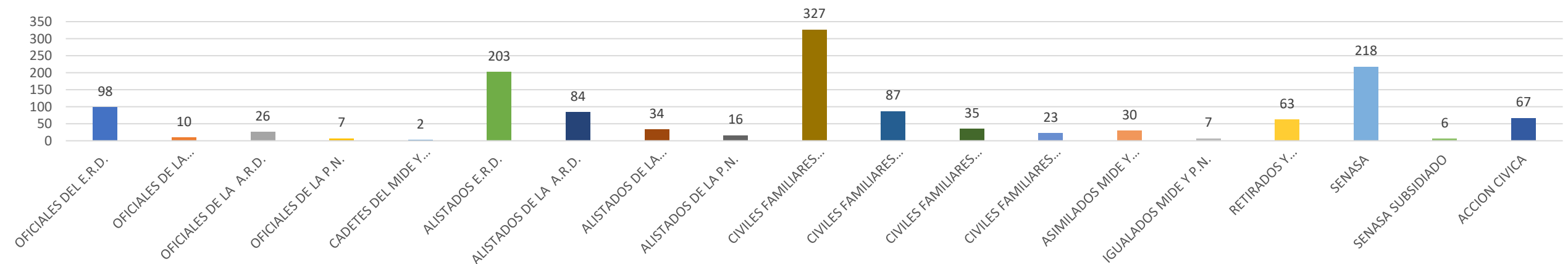
RESUMEN POR CATEGORIA

GRÁFICO NO.5
HOSPITAL CENTRAL DE LAS FUERZAS ARMADAS
CONSULTAS POR CATEGORIA
ENERO-MARZO 2020



TOTAL DE CONSULTAS: 21,089

GRÁFICO NO.6
HOSPITAL CENTRAL DE LAS FUERZAS ARMADAS
INGRESOS POR CATEGORIA
ENERO-MARZO 2020



TOTAL DE INGRESOS: 1,343

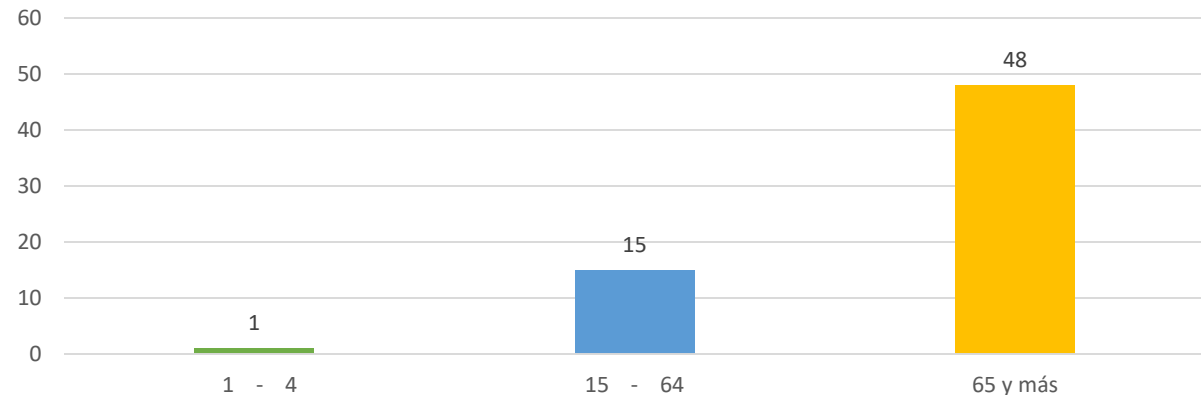
GRÁFICO NO.7
HOSPITAL CENTRAL DE LAS FUERZAS ARMADAS
DEFUNCIONES OCURRIDAS
POR CATEGORIA
DEFUNCIONES
ENERO-MARZO 2020



TOTAL DE DEFUNCIONES: 64

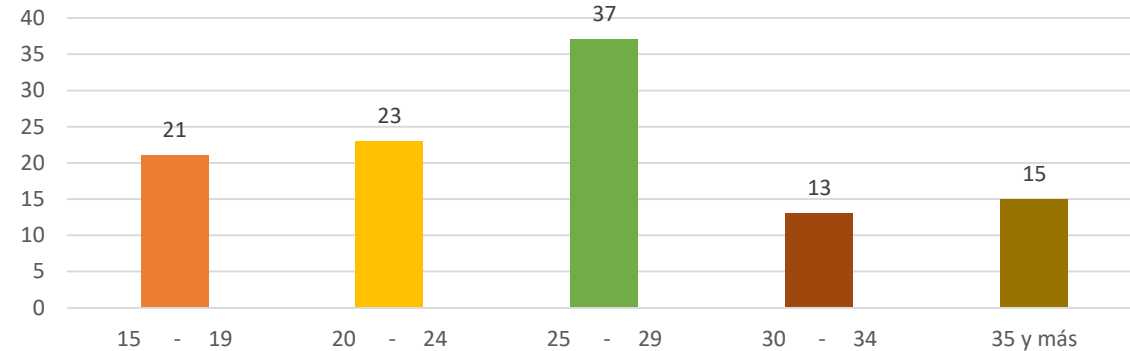
GRUPOS DE EDAD

GRÁFICO NO.8
HOSPITAL CENTRAL DE LAS FUERZAS ARMADAS
DEFUNCIONES OCURRIDAS
POR GRUPOS DE EDAD
ENERO-MARZO 2020



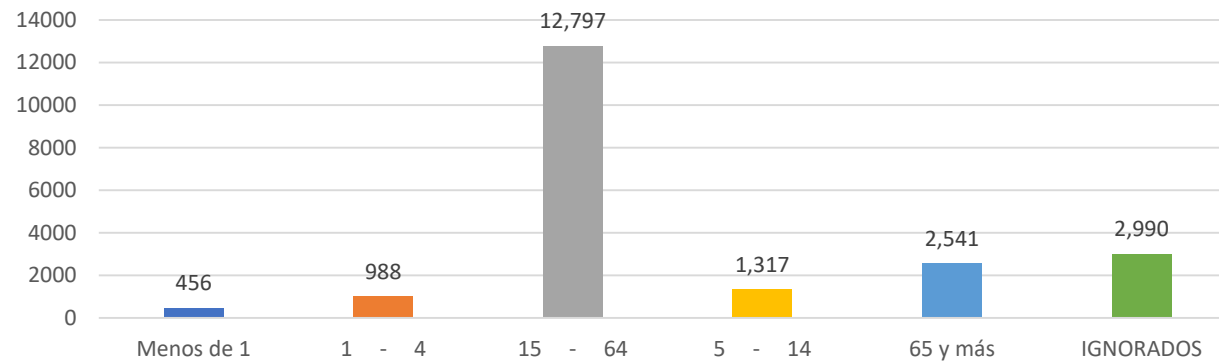
TOTAL DE DEFUNCIONES: 64

GRÁFICO NO.9
HOSPITAL CENTRAL DE LAS FUERZAS ARMADAS
MUJERES PARTURIENTAS
POR GRUPOS DE EDAD
ENERO-MARZO 2020



TOTAL MUJERES PARTURIENTAS: 109

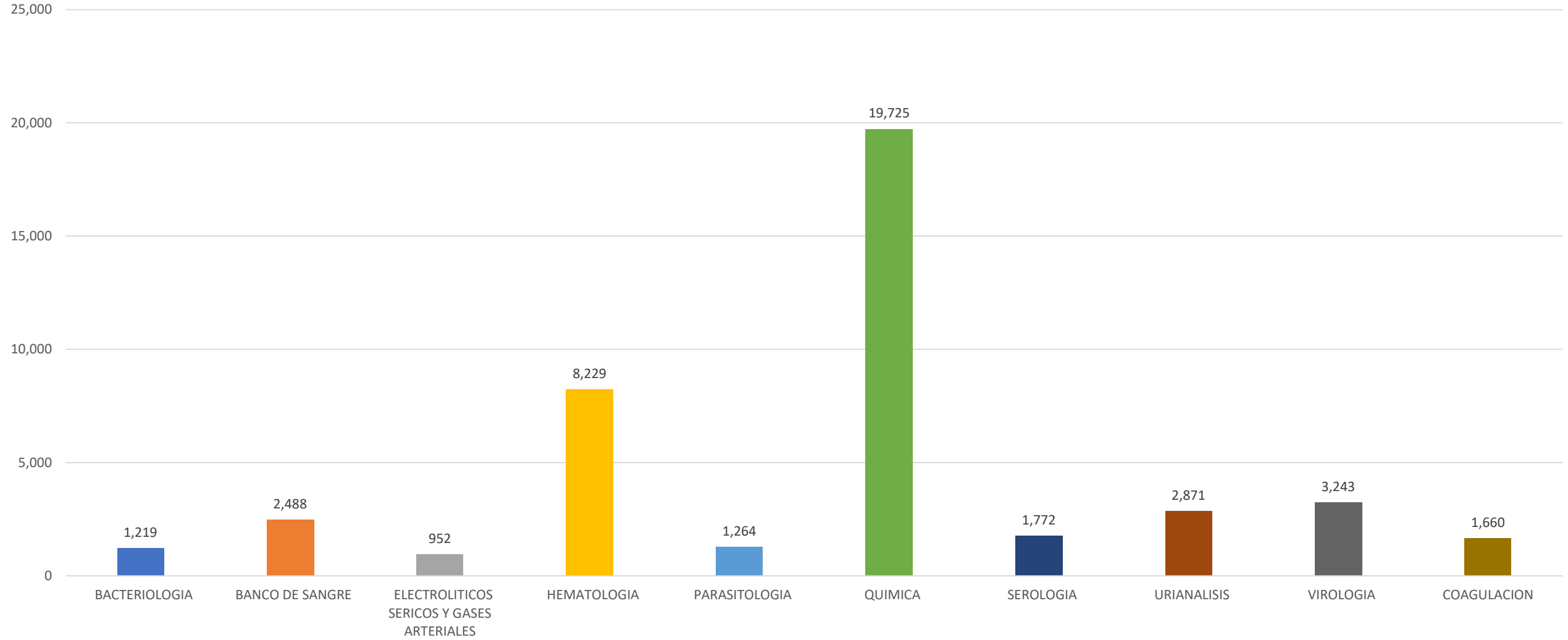
GRÁFICO NO.10
HOSPITAL CENTRAL DE LAS FUERZAS ARMADAS
ATENCIÓNES MÉDICAS
POR GRUPOS DE EDAD
ENERO-MARZO 2020



TOTAL POBLACIÓN ATENDIDA: 21,089

LABORATORIO CLÍNICO

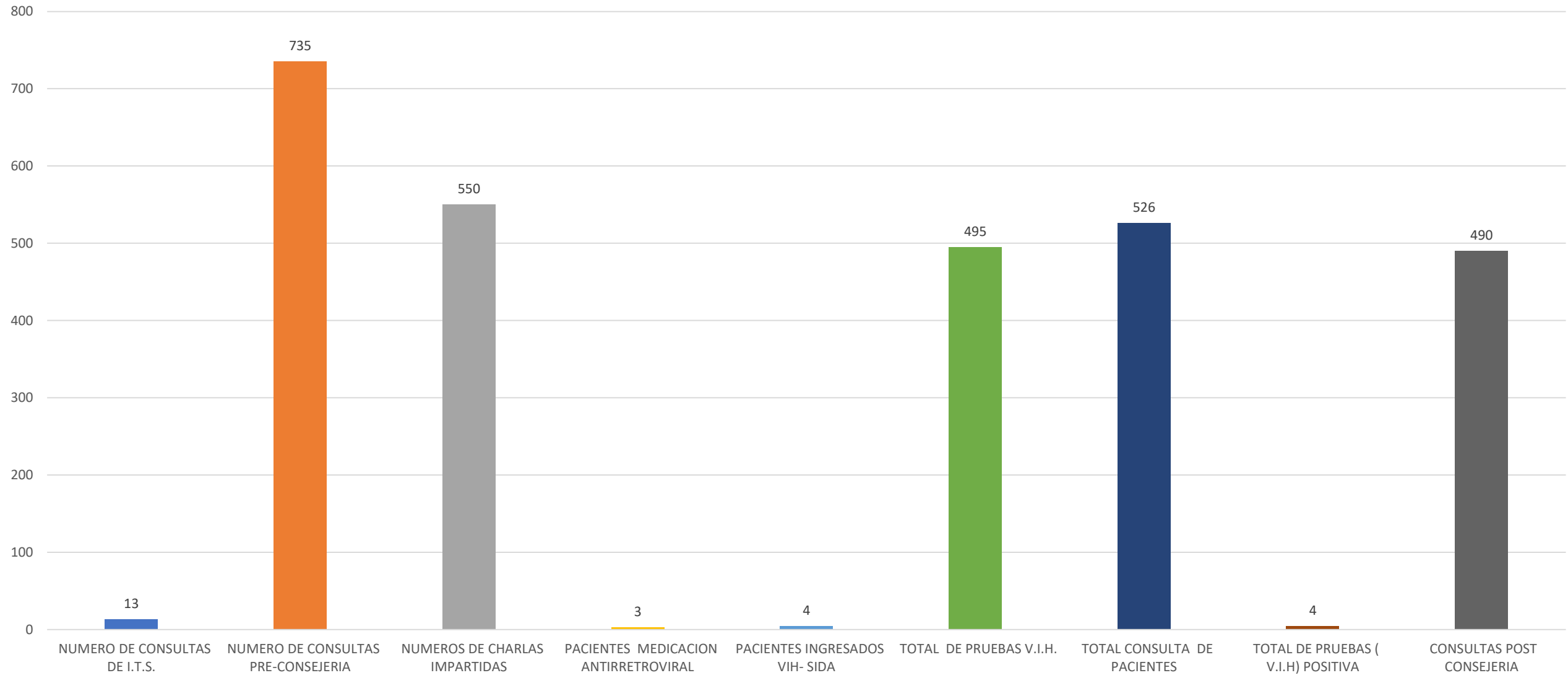
GRÁFICO NO.11
HOSPITAL CENTRAL DE LAS FUERZAS ARMADAS
ACTIVIDADES DEL ÁREA DE LABORATORIO CLÍNICO
ENERO-MARZO 2020



TOTAL DE PRUEBAS APLICADAS: 43,423

ETS

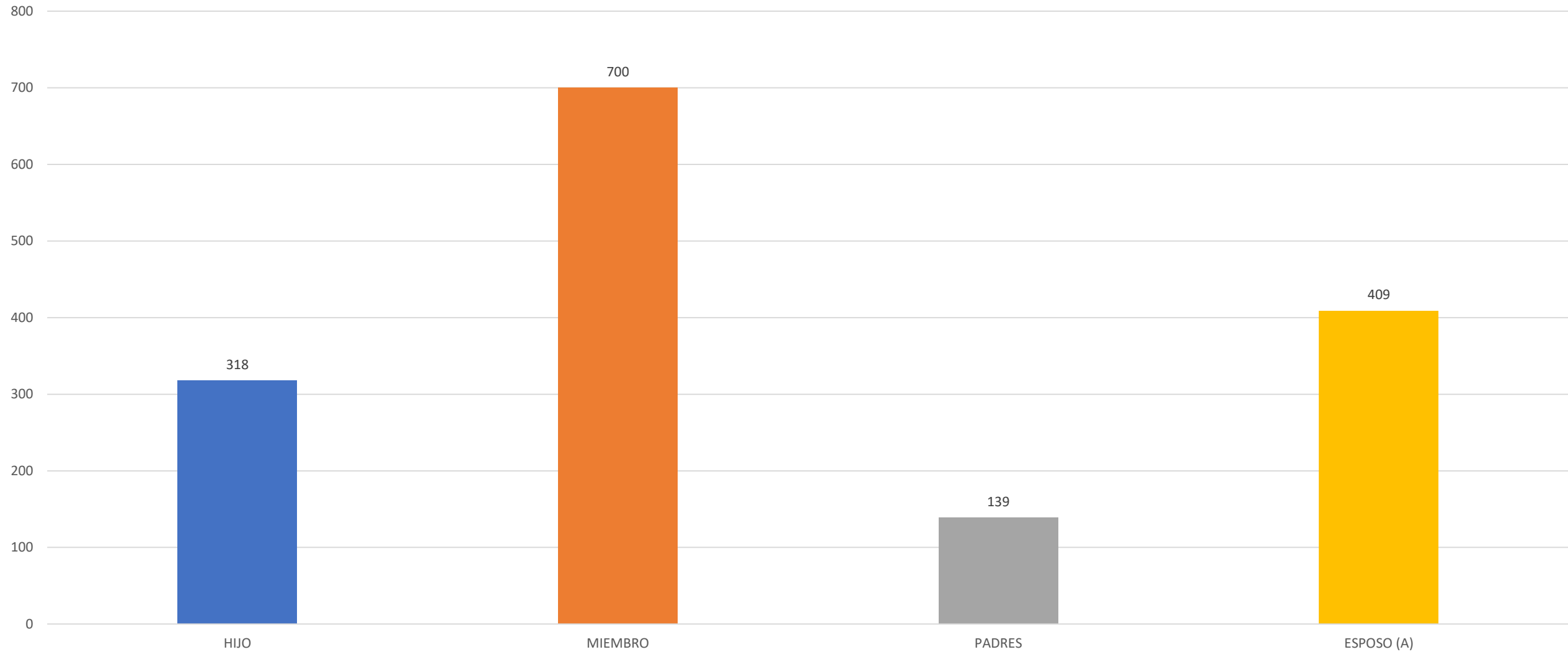
GRÁFICO NO.12
HOSPITAL CENTRAL DE LAS FUERZAS ARMADAS
CONSULTAS REALIZADAS EN EL DEPARTAMENTO DE ETS
ENERO-MARZO 2020



TOTAL DE CONSULTAS: 2,820

ODONTOLOGIA

GRÁFICO NO.13
HOSPITAL CENTRAL DE LAS FUERZAS ARMADAS
PROCEDIMIENTOS REALIZADOS POR EL DEPARTAMENTO
DE ODONTOLOGIA POR PARENTESCO
ENERO-MARZO 2020



TOTAL DE PROCEDIMIENTOS REALIZADOS : 1,566