



**REPÚBLICA DOMINICANA  
MINISTERIO DE DEFENSA**

**DIRECCIÓN DE PROYECTOS, PROGRAMAS Y ESTADÍSTICAS**

**INFORME ESTADÍSTICO  
ENERO-MARZO 2021**



# EJERCITO DE REPÚBLICA DOMINICANA (ERD)

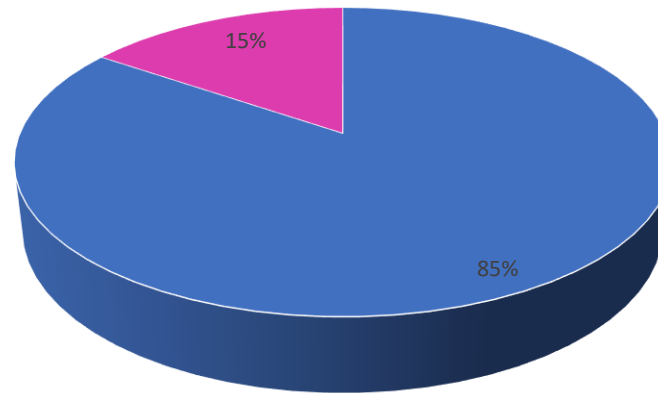
ENERO-MARZO 2021

# RELACIÓN DE PERSONAL

**RELACIÓN DE LA FUERZA POR RANGO DEL ERD  
ENERO-MARZO 2021**

<b>RANGO</b>	<b>ENERO</b>	<b>FEBRERO</b>	<b>MARZO</b>
TENIENTE GENERAL	1	1	1
MAYOR GENERAL	10	10	10
GENERAL DE BRIGADA	43	43	43
CORONEL	807	807	805
TTE. CORONEL	881	880	879
MAYOR	1420	1,420	1,420
CAPITÁN	1705	1,705	1,704
1ER. TTE.	2113	2,111	2,106
2DO. TTE.	3629	3,621	3,618
CADETE DE 4TO. AÑO	0	0	0
CADETE DE 3ER. AÑO	49	49	49
CADETE DE 2DO. AÑO	43	43	43
CADETE DE 1ER. AÑO	0	0	0
ASPIRANTE A CADETE	91	190	195
SUBTENIENTE III	0	0	0
SUBTENIENTE II	0	0	0
SUBTENIENTE I	11	11	11
SGTO MAYOR	3470	3,452	3,437
SGTO. A&C.	0	0	0
SGTO.	3886	3,862	3,849
CABO	5209	5,197	5,181
RASO	4234	4,222	4,198
CONSCRIPTO	0	204	203
ASIMILADO	816	816	811
<b>TOTAL</b>	<b>28,418</b>	<b>28,644</b>	<b>28,563</b>

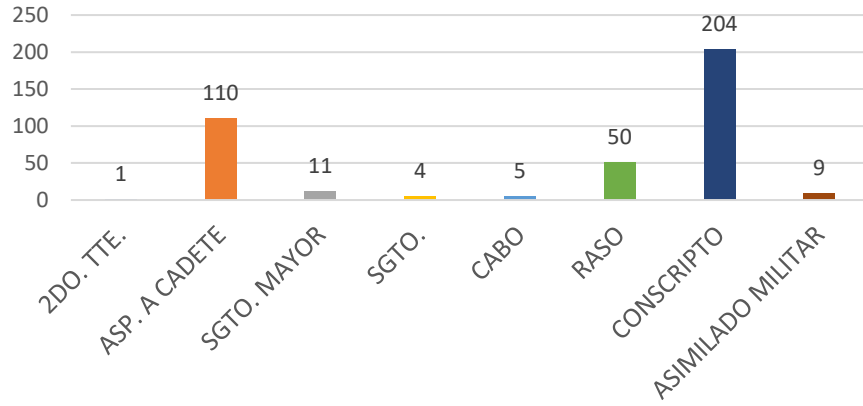
GRÁFICO NO. 1  
EJÉRCITO DE REPÚBLICA DOMINICANA  
RELACIÓN PORCENTUAL DE LOS SOLDADOS POR SEXO  
A MARZO 2021



■ HOMBRE ■ MUJER

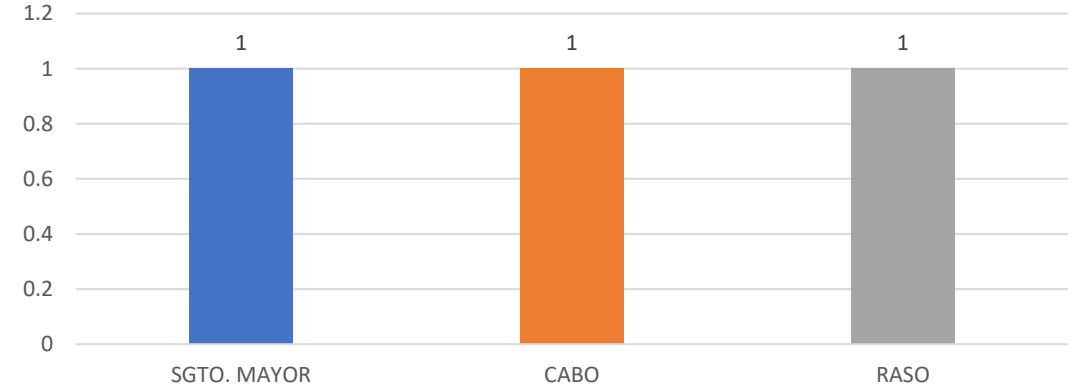
TOTAL DEL PERSONAL: 28,563

**GRÁFICO NO.2**  
**EJÉRCITO DE REPÚBLICA DOMINICANA**  
**RELACIÓN DE INGRESOS AL ERD**  
**ENERO-MARZO 2021**



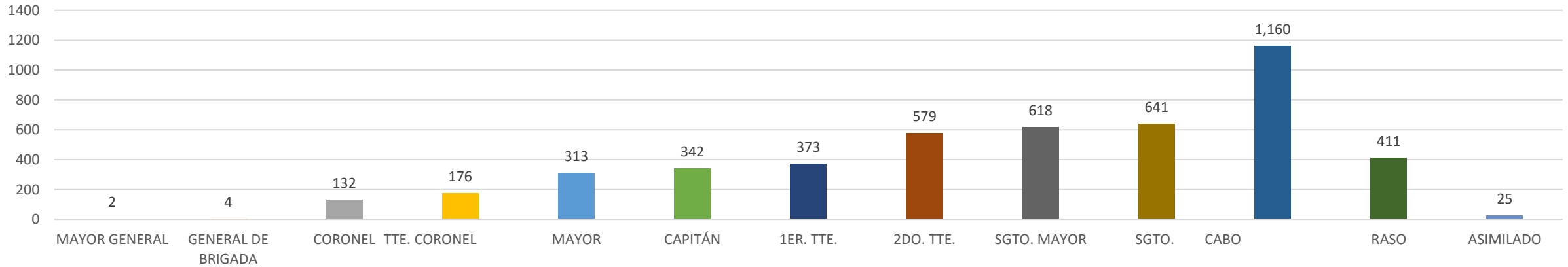
**TOTAL DE INGRESOS: 394**

**GRÁFICO NO. 3**  
**EJÉRCITO DE REPÚBLICA DOMINICANA**  
**RELACIÓN DE REINGRESOS AL ERD**  
**ENERO-MARZO 2021**



**TOTAL DE REINTEGROS: 3**

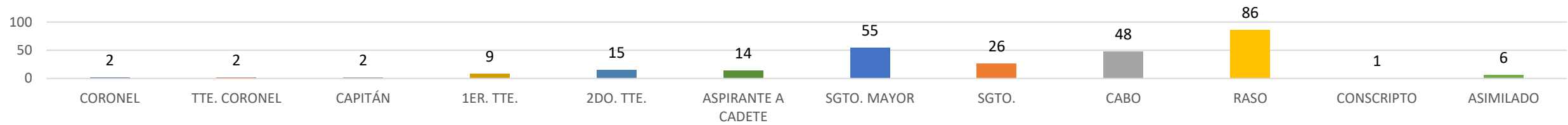
**GRÁFICO NO.4**  
**EJÉRCITO DE REPÚBLICA DOMINICANA**  
**RELACIÓN DE MIEMBROS DEL ERD**  
**UTILIZADOS EN L SEGURIDAD DEL ESTADO**  
**Y SU SINSTITUCIONES**  
**A MARZO 2021**



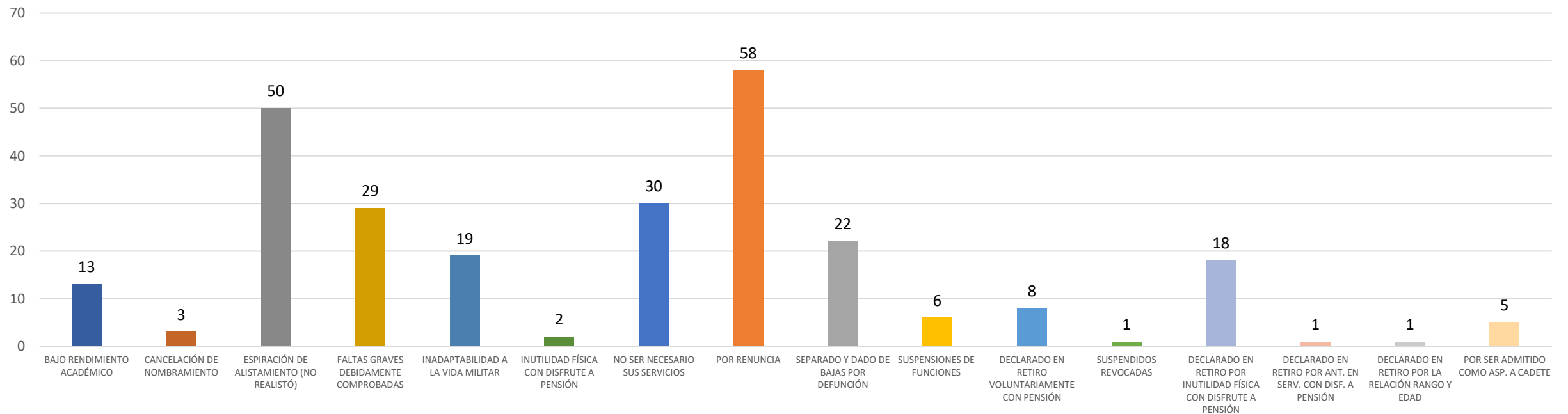
**TOTAL DE PERSONAL ASIGNADO: 7,776**

BAJAS

**GRÁFICO NO. 1**  
**EJÉRCITO DE REPÚBLICA DOMINICANA**  
**RELACIÓN DE BAJAS, CANCELACION DE NOMBRAMIENTO Y RETIROS**  
**DE MIEMBROS DEL ERD**  
**POR RANGO**  
**ENERO-MARZO 2021**



**GRÁFICO NO. 2**  
**EJÉRCITO DE REPÚBLICA DOMINICANA**  
**RELACIÓN DE BAJAS, CANCELACION DE NOMBRAMIENTO Y RETIROS**  
**DE MIEMBROS DEL ERD**  
**POR MOTIVO**  
**ENERO-MARZO 2021**

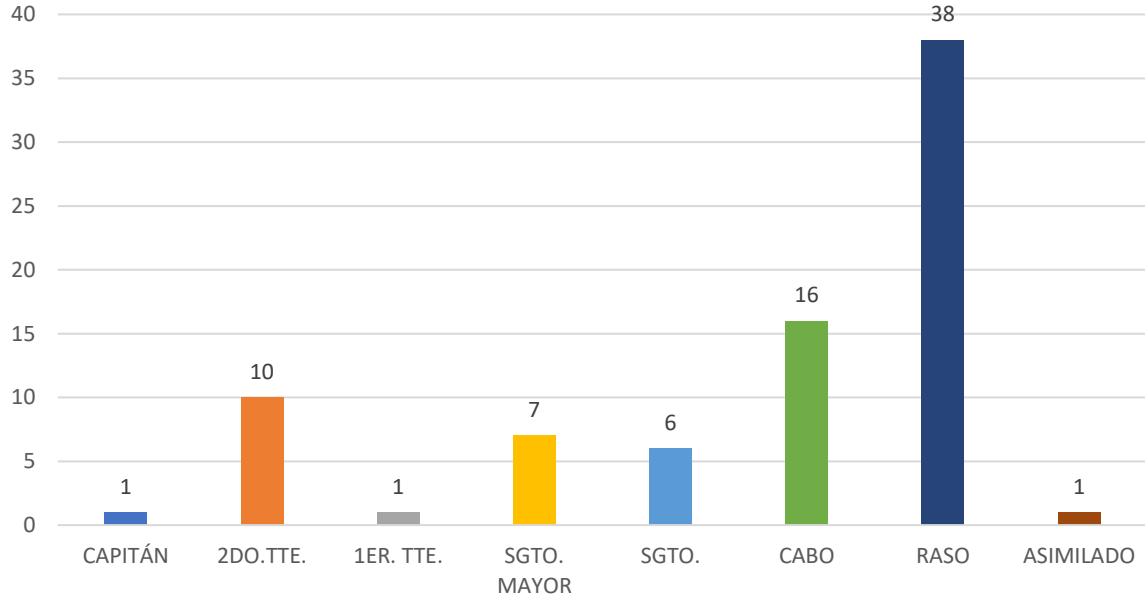


**TOTAL DE BAJAS: 266**



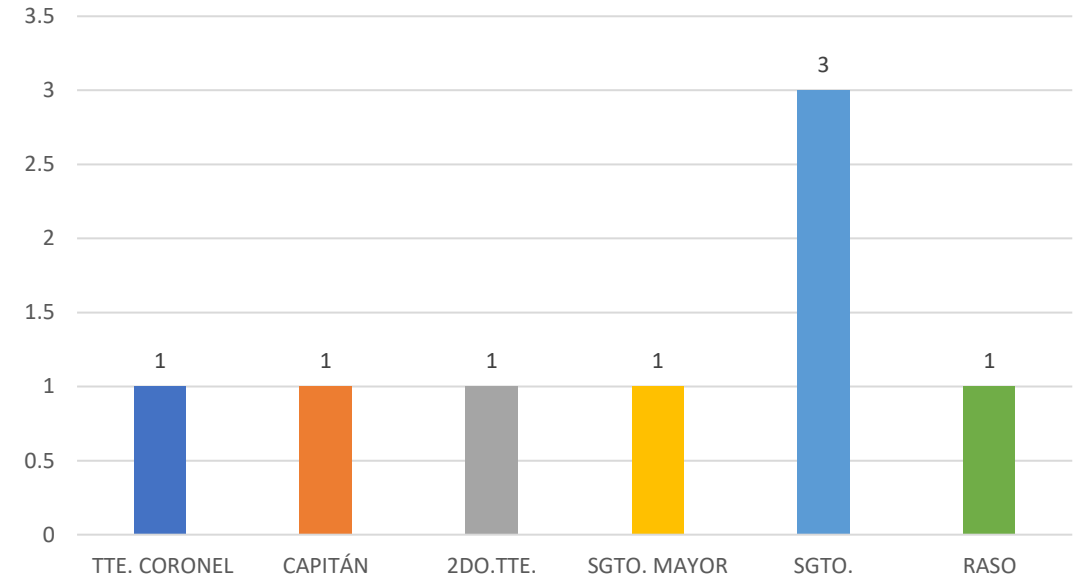
# RELACIÓN DE ACCIDENTES DE MIEMBROS ACTIVOS

**GRÁFICO NO. 1**  
**EJÉRCITO DE REPÚBLICA DOMINICANA**  
**RELACIÓN DE ACCIDENTES EN MOTOCICLETAS**  
**DE MIEMBROS ACTIVOS**  
**ENERO-MARZO 2021**



**TOTAL ACCIDENTES MOTOCICLETAS: 80**

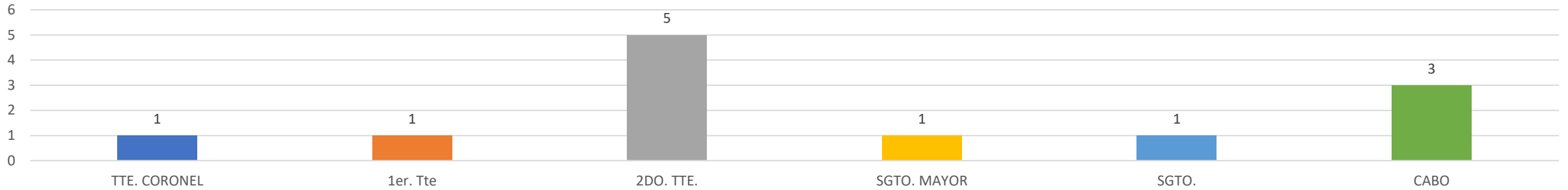
**GRÁFICO NO. 2**  
**EJÉRCITO DE REPÚBLICA DOMINICANA**  
**RELACIÓN DE ACCIDENTES EN VEHICULOS DE MOTOR**  
**DE MIEMBROS ACTIVOS**  
**ENERO-MARZO 2021**



**TOTAL ACCIDENTES VEHICULOS: 8**

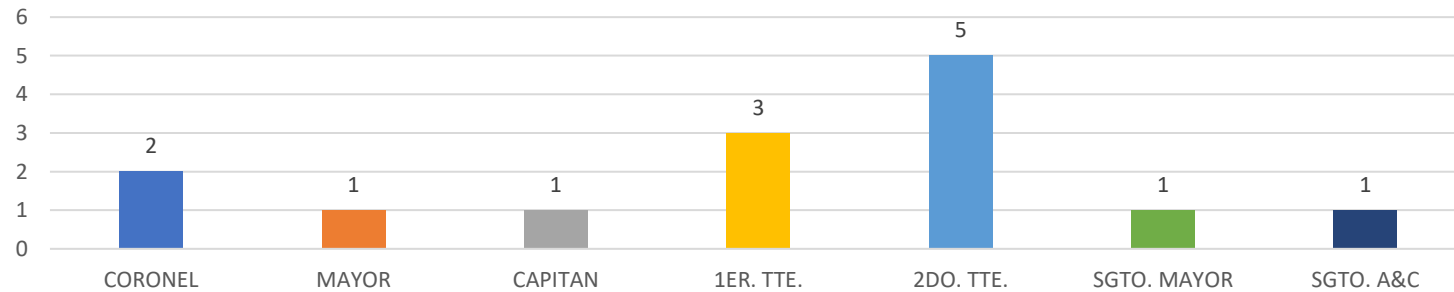
FALLECIMIENTOS DE MIEMBROS ACTIVOS Y  
RETIRADOS, ERD.

**GRÁFICO NO.1**  
**EJÉRCITO DE REPÚBLICA DOMINICANA**  
**RELACIÓN DE FALLECIMIENTOS**  
**DE MIEMBROS ACTIVOS DEL ERD**  
**POR RANGO**  
**ENERO-MARZO 2021**



**TOTAL FALLECIMIENTO DE MIEMBROS ACTIVOS: 12**

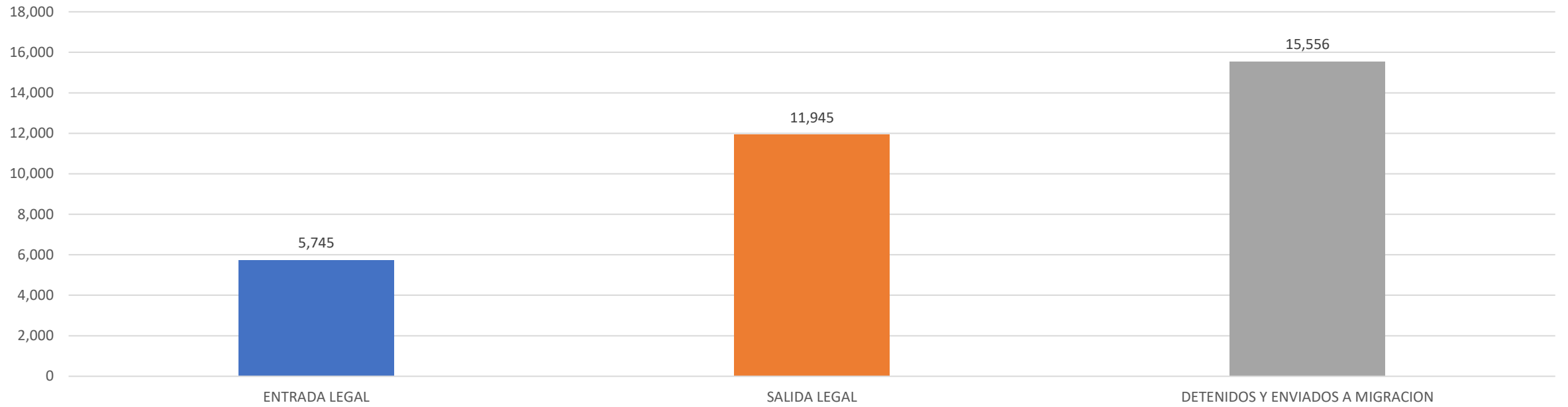
**GRÁFICO NO.2**  
**EJÉRCITO DE REPÚBLICA DOMINICANA**  
**RELACIÓN DE FALLECIMIENTOS**  
**DE MIEMBROS RETIRADOS DEL ERD**  
**POR RANGO**  
**ENERO-MARZO 2021**



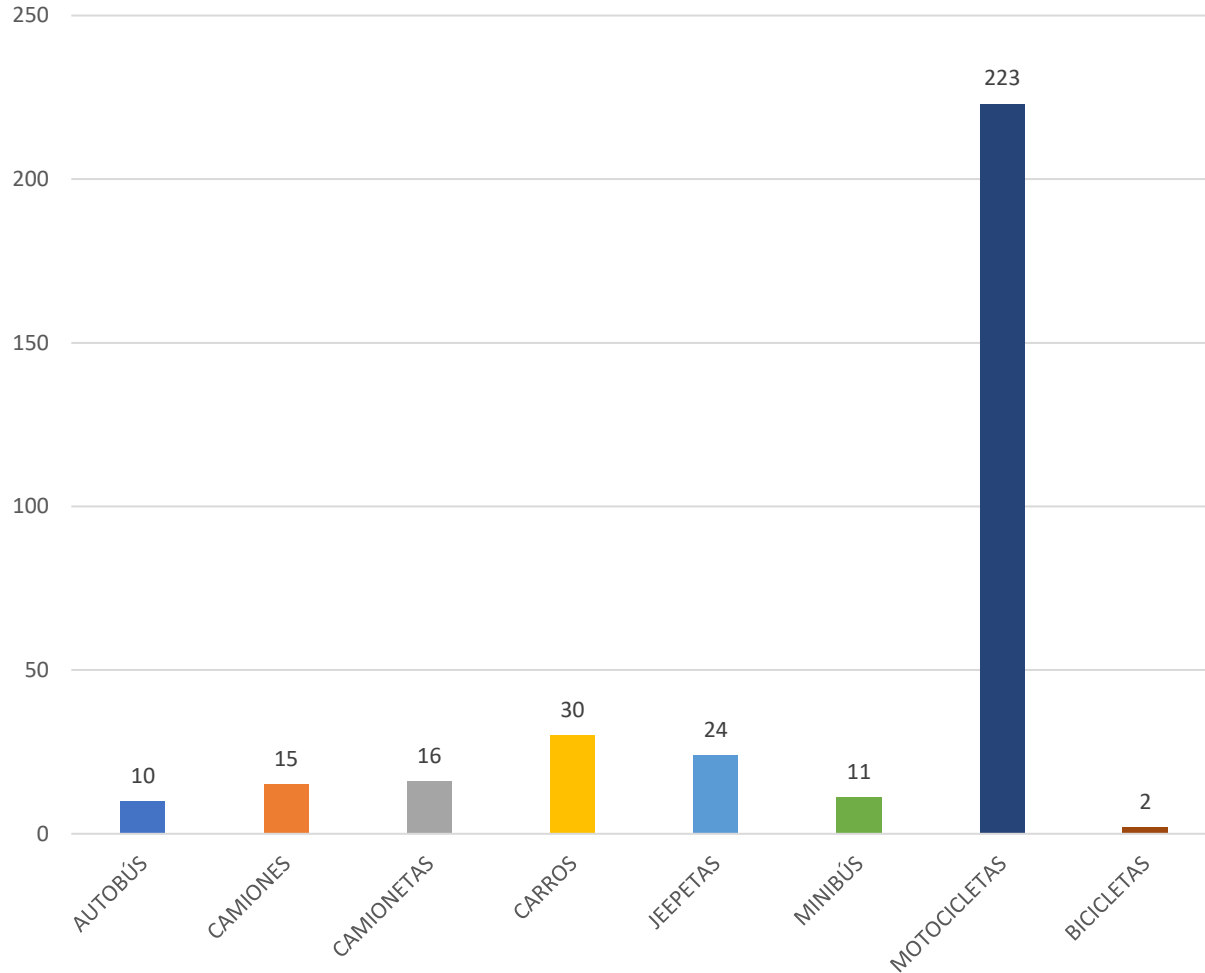
**TOTAL FALLECIMIENTO DE MIEMBROS RETIRADOS: 14**

# RESUMEN DE OPERACIONES

**GRÁFICO NO. 1**  
**EJÉRCITO DE REPÚBLICA DOMINICANA**  
**REGISTRO DE FLUJO DE PERSONAS**  
**POR LA FRONTERA DOMINICO-HAITIANA**  
**ENERO-MARZO 2021**



**GRÁFICO NO. 2**  
**EJÉRCITO DE REPÚBLICA DOMINICANA**  
**RELACIÓN DE VEHÍCULOS RETENIDOS EN LA FRONTERA**  
**POR TIPO**  
**ENERO-MARZO 2021**



**TOTAL DE VEHICULOS: 331**

**GRÁFICO NO.3**  
**EJÉRCITO DE REPÚBLICA DOMINICANA**  
**RELACIÓN DE PRODUCTOS COMESTIBLES**  
**RETENIDOS EN LA FRONTERA**  
**POR TIPO**  
**ENERO-MARZO 2021**




GRÁFICO NO.4  
 EJÉRCITO DE REPÚBLICA DOMINICANA  
 RELACIÓN DE PRODUCTOS RETENIDOS EN LA FRONTERA  
 POR TIPO  
 ENERO-MARZO 2021

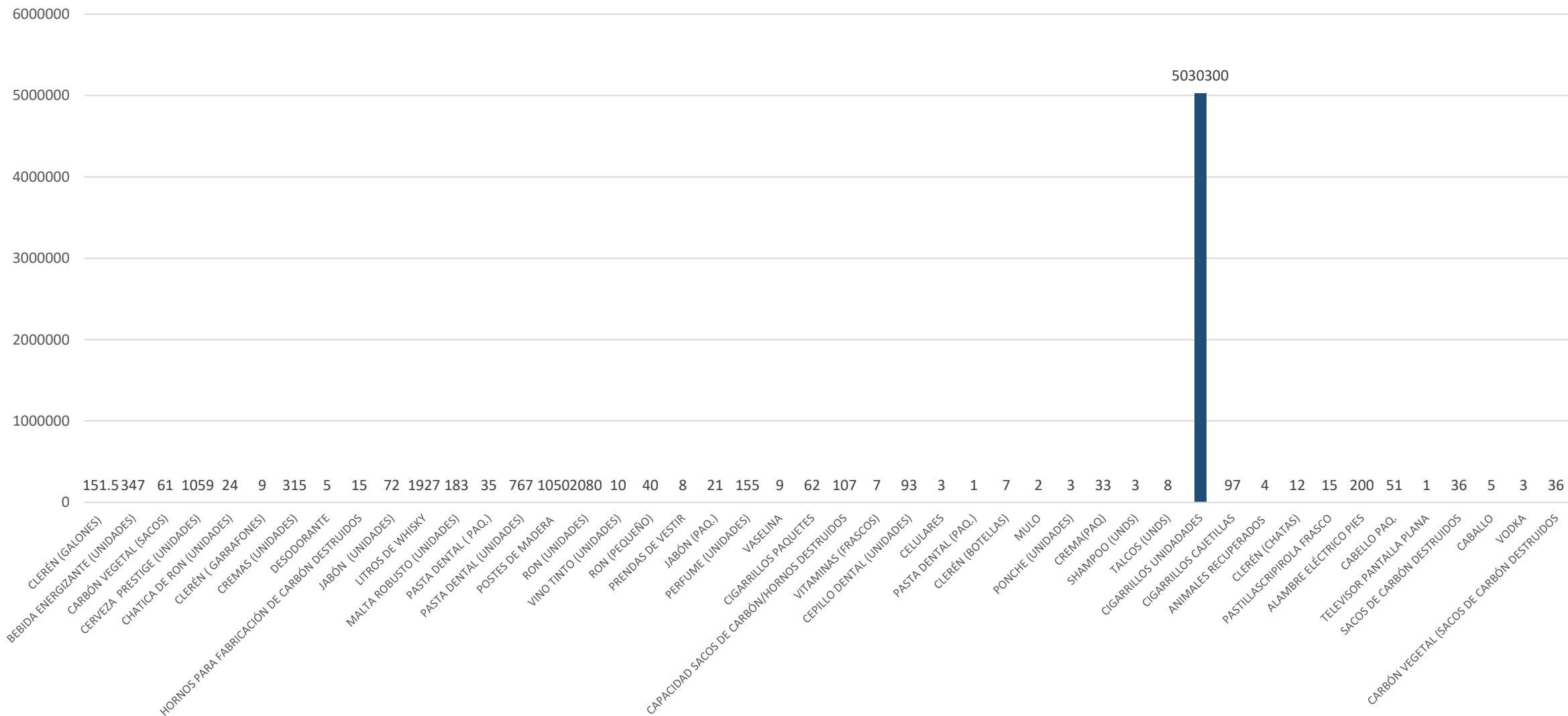




GRÁFICO NO.5  
EJÉRCITO DE REPÚBLICA DOMINICANA  
RELACIÓN DE ARMAS RETENIDAS  
POR MIEMBROS DEL ERD  
ENERO-MARZO 2021

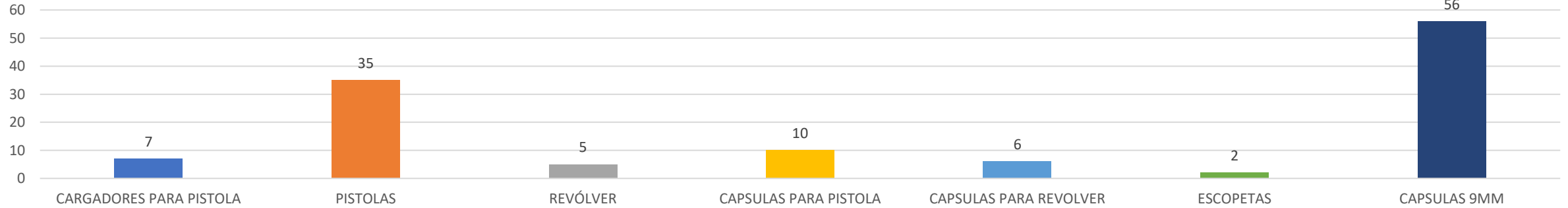
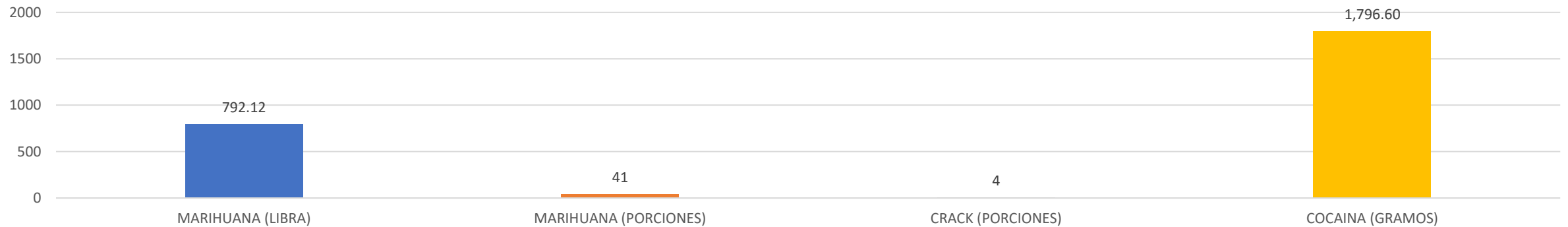


GRÁFICO NO.6  
EJÉRCITO DE REPÚBLICA DOMINICANA  
RELACIÓN DE SUSTANCIAS CONTROLADAS  
RETENIDAS POR MIEMBROS DEL ERD  
ENERO-MARZO 2021





# **ARMADA DE REPUBLICA DOMINICANA**

*"Una profesión honorable"*

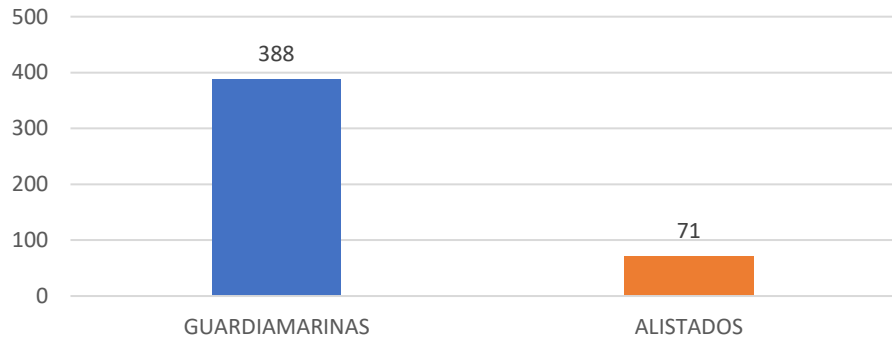
**ENERO-MARZO 2021**

# RELACIÓN DE LA FUERZA

**RELACIÓN DE LA FUERZA DE LA ARD  
ENERO-MARZO 2021**

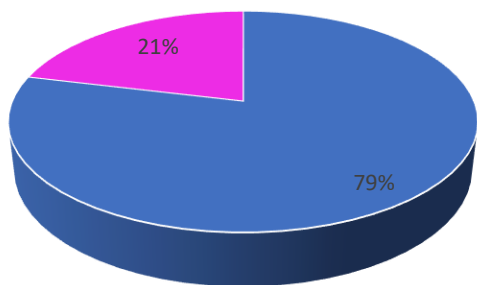
<b>RANGO</b>	<b>ENERO</b>	<b>FEBRERO</b>	<b>MARZO</b>
ALMIRANTE	0	0	0
VICEALMIRANTE	3	3	4
CONTRALMIRANTE	11	11	11
CAPITÁN DE NAVÍO	298	298	301
CAPITÁN DE FRAGATA	367	367	376
CAPITAN DE CORBETA	527	527	534
TENIENTE DE NAVÍO	738	738	770
TENIENTE DE FRAGATA	989	989	992
TENIENTE DE CORBETA	1276	1272	1347
GM- 4AÑO	54	54	54
GM- 3AÑO	47	47	39
GM- 2AÑO	57	55	54
GM- 1AÑO	78	80	80
SUB TENIENTE I	2	2	2
SARGENTO MAYOR	1541	1536	1503
SARGENTO	1319	1314	1422
CABO	1540	1536	1598
MRE ESPECIALISTA	1040	1038	805
MARINERO	697	698	667
MRO.AUXILIAR	998	995	975
GRUMETE	99	97	154
ASIMILADO MILITAR	247	247	246
PERSONAL NOMINAL	164	168	168
<b>TOTAL</b>	<b>12,092</b>	<b>12,072</b>	<b>12,102</b>

**GRÁFICO NO. 1**  
**ARMADA DE REPÚBLICA DOMINICANA**  
**RELACION DE INGRESOS**  
**ENERO-MARZO 2021**



**TOTAL DE INGRESOS: 459**

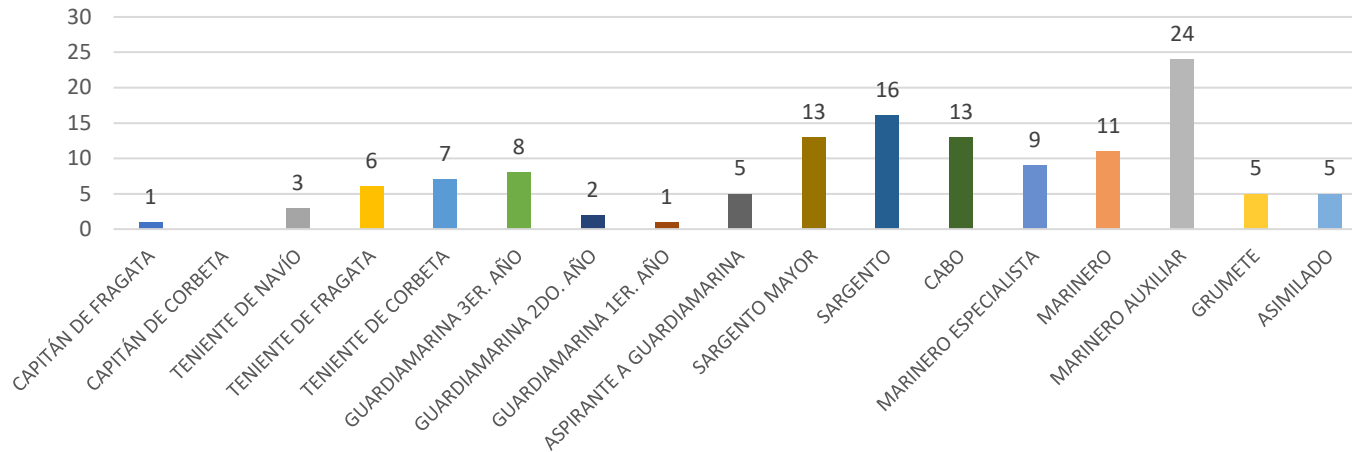
**GRÁFICO NO. 3**  
**ARMADA DE REPÚBLICA DOMINICANA**  
**COMPOSICIÓN PORCENTUAL POR SEXO DE LOS SOLDADOS**  
**A MARZO 2021**



■ HOMBRE ■ MUJER

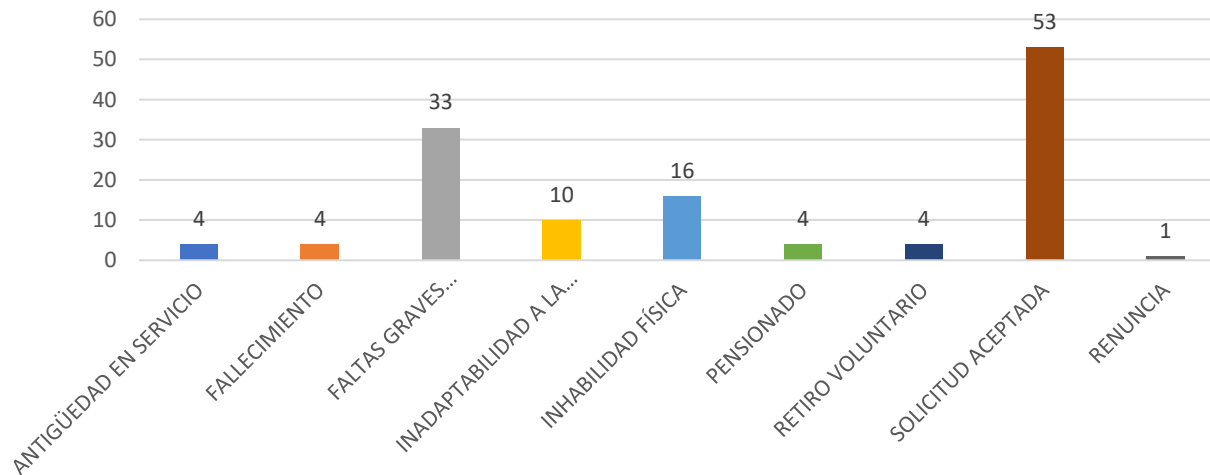
**TOTAL DEL PERSONAL: 11,948**

**GRÁFICO NO. 2**  
**ARMADA DE REPÚBLICA DOMINICANA**  
**RELACIÓN DE BAJAS, CANCELACION DE NOMBRAMIENTO Y RETIROS POR RANGO**  
**ENERO-MARZO 2021**



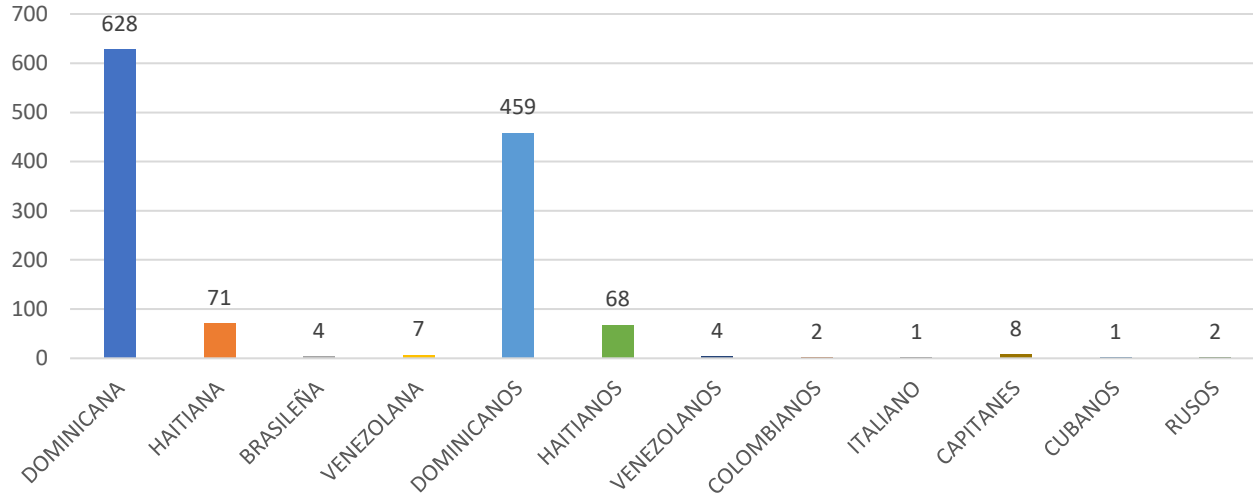
**TOTAL DE SALIDAS: 129**

**GRÁFICO NO. 4**  
**ARMADA DE REPÚBLICA DOMINICANA**  
**RELACIÓN DE BAJAS, CANCELACION DE NOMBRAMIENTO Y RETIROS**  
**ENERO-MARZO 2021**



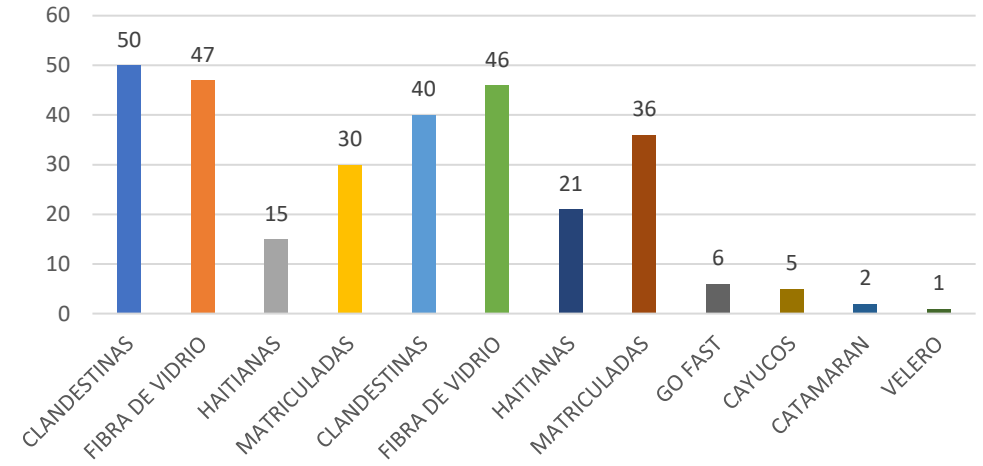
# RESUMEN DE OPERACIONES

**GRÁFICO NO.1**  
**ARMADA DE REPÚBLICA DOMINICANA**  
**REGISTRO DE LAS DETENCIONES DE PERSONAS DE DIFERENTES NACIONALIDADES**  
**ENERO-MARZO 2021**



**TOTAL DETENIDOS: 1,255**

**GRÁFICO NO.2**  
**ARMADA DE REPÚBLICA DOMINICANA**  
**ENERO-MARZO 2021**



**TOTAL EMBARCACIONES DETENIDAS: 299**



**FUERZA AÉREA DE  
REPÚBLICA DOMINICANA**

ENERO-MARZO 2021

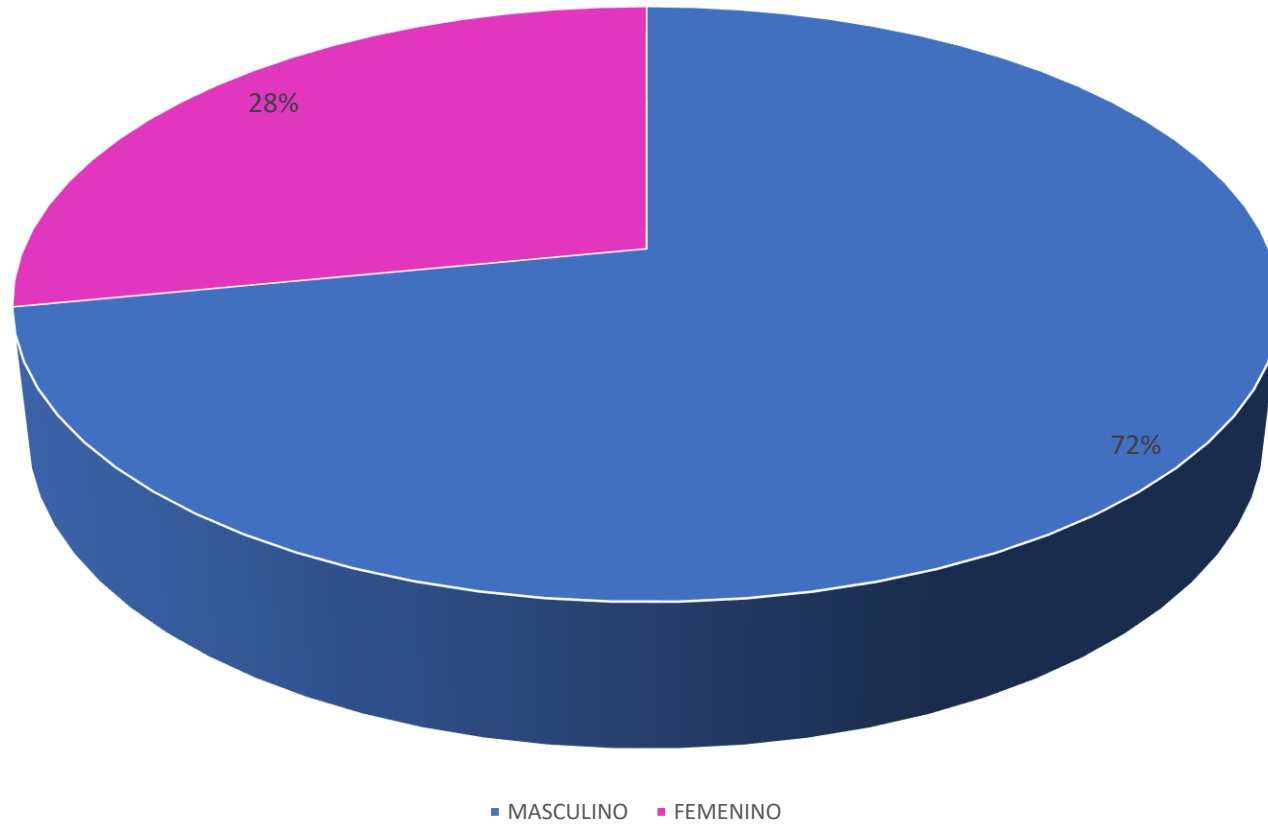


# RELACIÓN DE PERSONAL

**RELACIÓN DE FUERZA DE LA FARD  
ENERO-MARZO 2021**

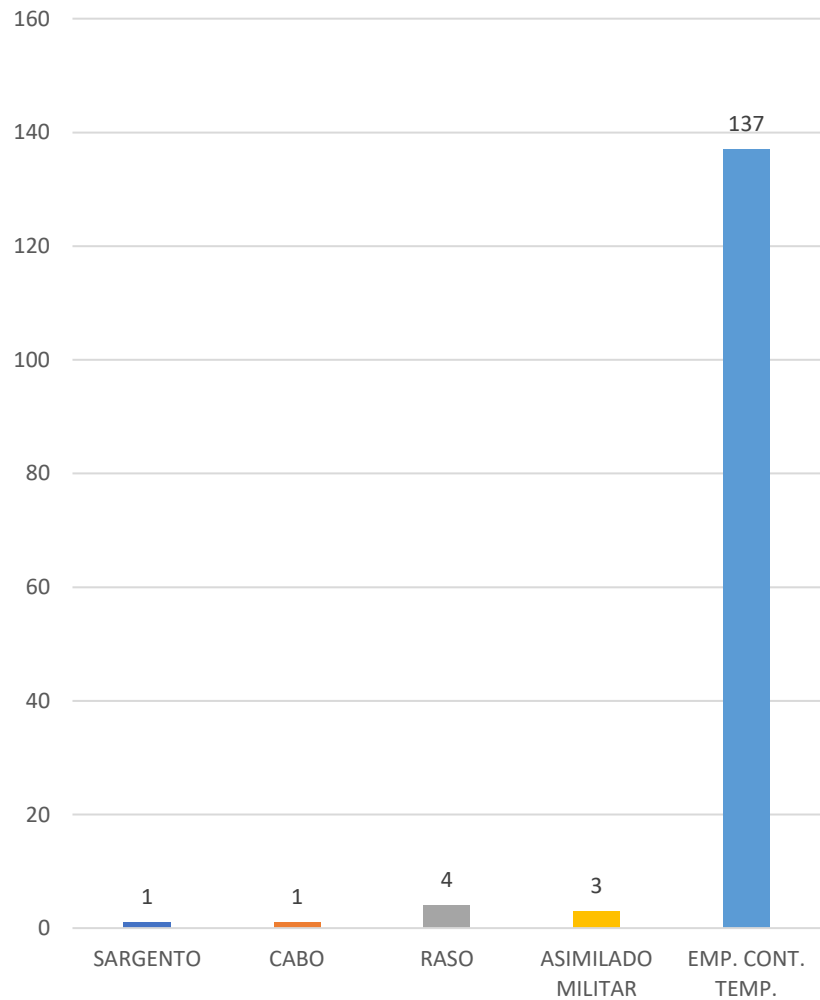
<b>RANGO</b>	<b>ENERO</b>	<b>FEBRERO</b>	<b>MARZO</b>
TENIENTE GENERAL	0	0	0
MAYORES GENERALES	4	4	4
GENERALES DE BRIGADA	19	20	20
CORONELES	621	619	619
TENIENTES CORONELES	597	594	593
MAYORES	832	832	829
CAPITANES	1074	1074	1074
1EROS.TENIENTES	1504	1503	1503
2DOS.TENIENTES	1572	1571	1568
CADETEDE 4TO.AÑO	1	39	38
CADETEDE 3ER AÑO	40	37	37
CADETEDE2DO.AÑO	40	38	38
CADETEDE 1ER.AÑO	35	53	57
ASPIRANTES A CADETES	0	0	
SUB-TENIENTE I	18	18	18
SARGENTOS MAYORES	1161	1149	1144
SARGENTOS	1646	1619	1609
CABOS	2383	2330	2319
RASOS	3007	2882	2850
CONSCRIPTOS	496	493	493
ASIMILADOS	2722	2714	2642
EMPLEADOS CONT. TEMP.	551	602	591
<b>TOTAL</b>	<b>18,323</b>	<b>18,191</b>	<b>18,046</b>

GRÁFICO NO. 1  
FUERZA AÉREA DE REPÚBLICA DOMINICANA  
RELACIÓN PORCENTUAL DEL PERSONAL  
POR SEXO  
ENERO-MARZO 2021



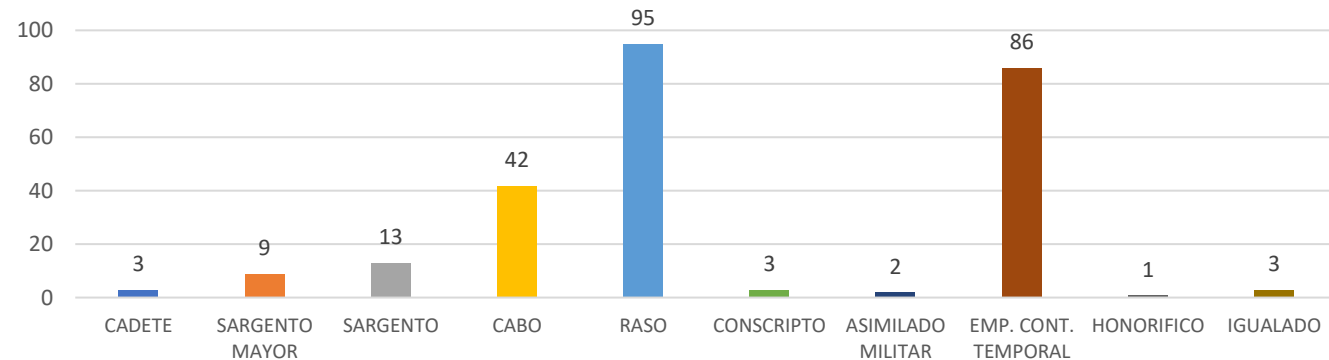
TOTAL DE MIEMBROS: 18,434

**GRÁFICO NO. 2**  
**FUERZA AÉREA DE REPÚBLICA DOMINICANA**  
**RELACIÓN DE INGRESOS**  
**POR RANGO**  
**ENERO-MARZO 2021**

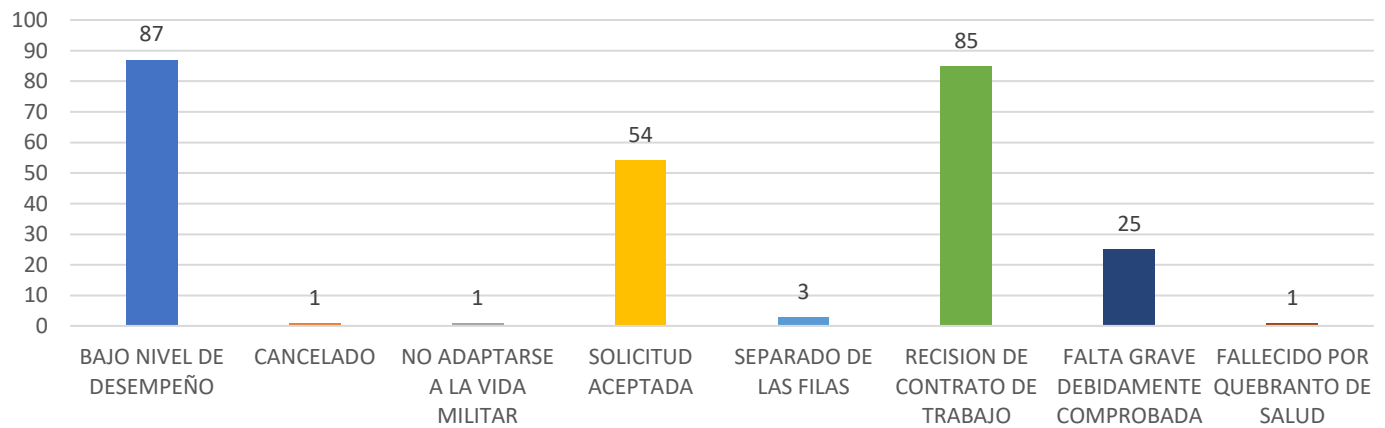


**TOTAL DE INGRESOS: 146**

**GRÁFICO NO. 3**  
**FUERZA AÉREA DE REPÚBLICA DOMINICANA**  
**RELACIÓN DE BAJAS, CANCELACION DE NOMBRAMIENTO Y RETIROS**  
**POR RANGO**  
**ENERO-MARZO 2021**



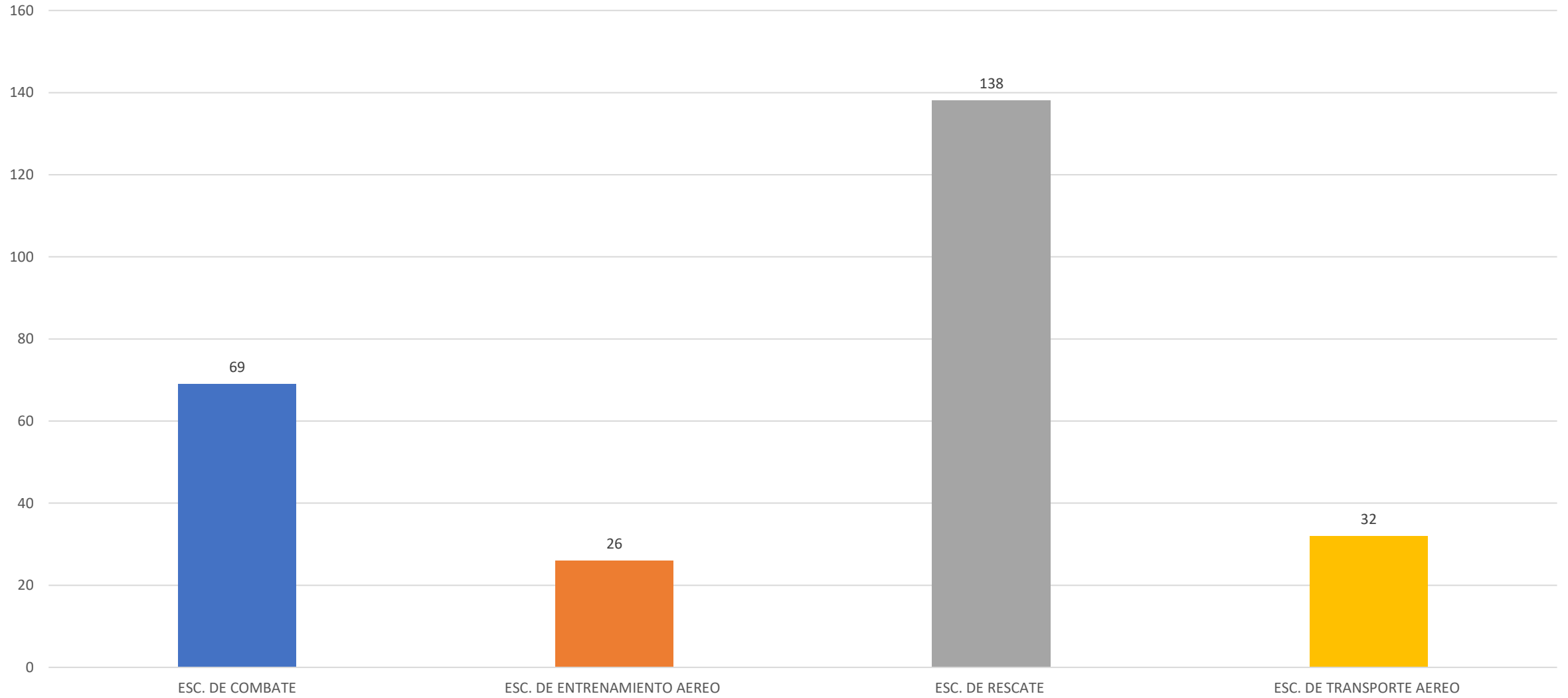
**GRÁFICO NO. 4**  
**FUERZA AÉREA DE REPÚBLICA DOMINICANA**  
**RELACIÓN DE BAJAS, CANCELACION DE NOMBRAMIENTO Y RETIROS**  
**MOTIVO**  
**ENERO-MARZO 2021**



**TOTAL DE SALIDAS: 257**

OPERACIONES

GRAFICO NO. 1  
FUERZA AÉREA DE REPUBLICA DOMINICANA  
RELACIÓN DE VUELOS REALIZADOS  
POR ESCUADRON  
ENERO-MARZO 2021



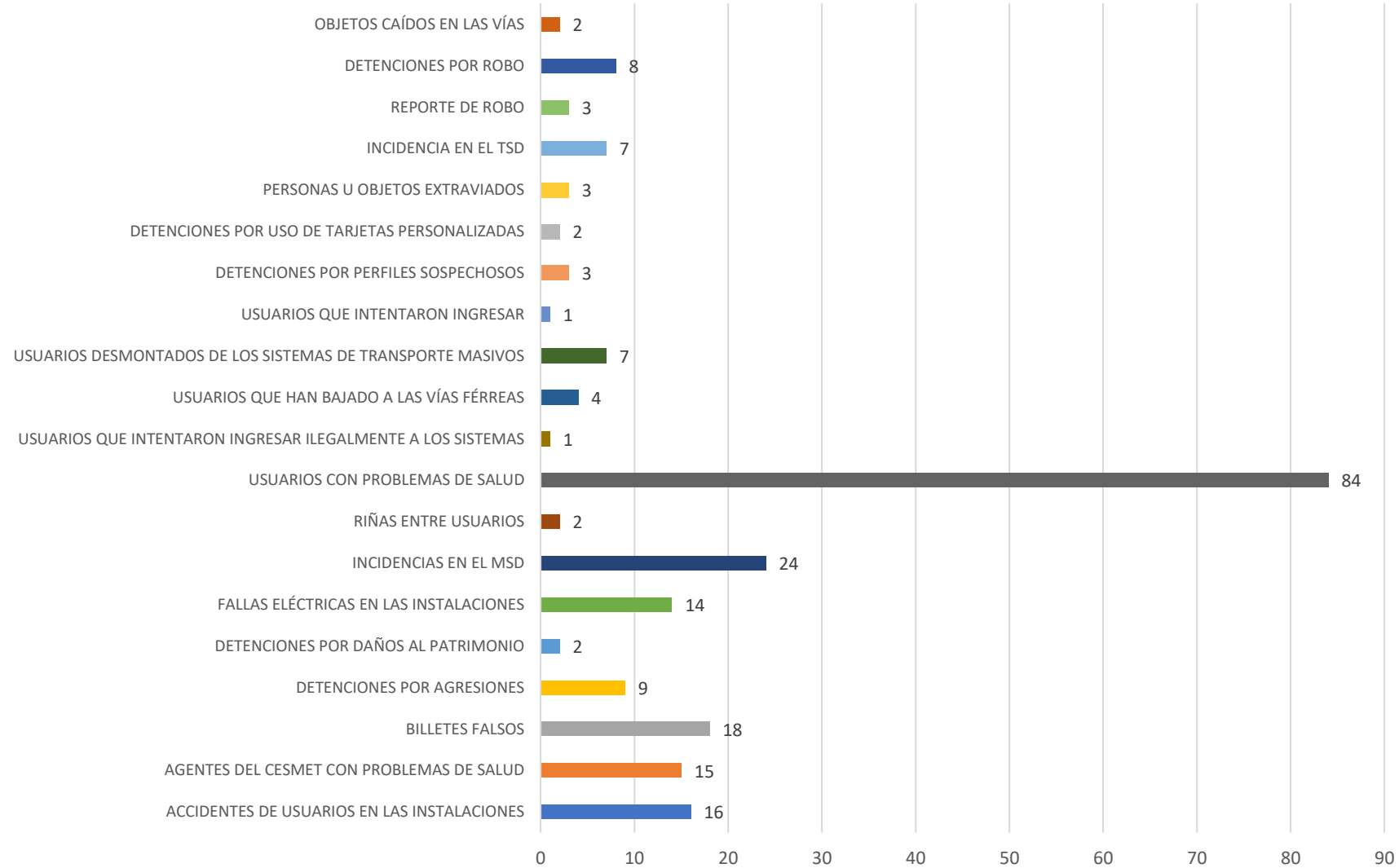
**TOTAL DE VUELOS: 265**



# CUERPO ESPECIALIZADO EN SEGURIDAD DE SISTEMAS DE TRANSPORTE MASIVOS (CESTRAM)

ENERO-MARZO 2021

**GRÁFICO NO.1  
CESMET  
REPORTE DE LAS NOVEDADES OCURRIDAS  
CON MAYOR FRECUENCIA  
ENERO-MARZO 2021**



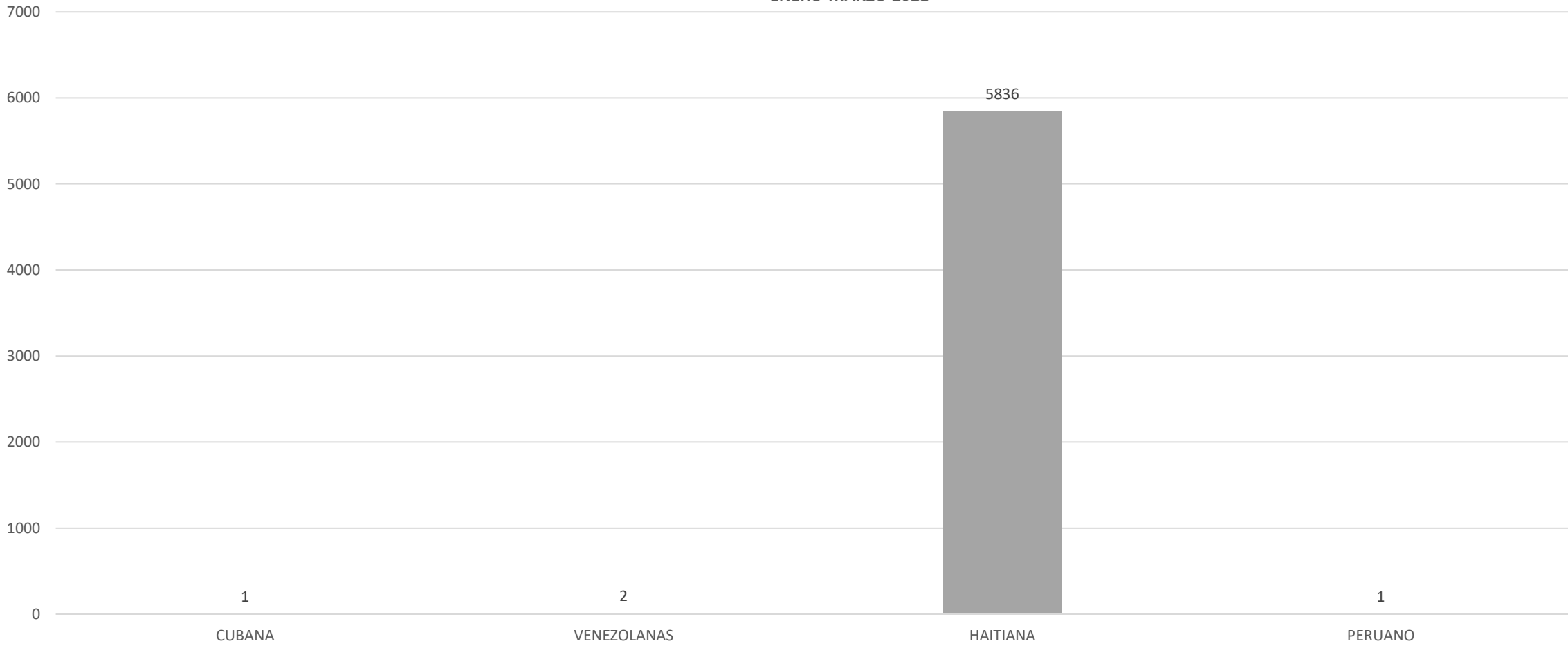




# Cuerpo Especializado para la Seguridad Fronteriza Terrestre, CESFRONT

ENERO-MARZO  
2021

GRAFICO NO. 1  
CESFRONT  
RELACIÓN DE INDOCUMENTADOS  
DETENIDOS POR NACIONALIDAD  
ENERO-MARZO 2021



**GRAFICO NO. 2**  
**CESFRONT**  
**RELACIÓN DE INCAUTACIONES EN LA FRONTERA**  
**DOMINICO-HAITIANA**  
**ENERO-MARZO 2021**

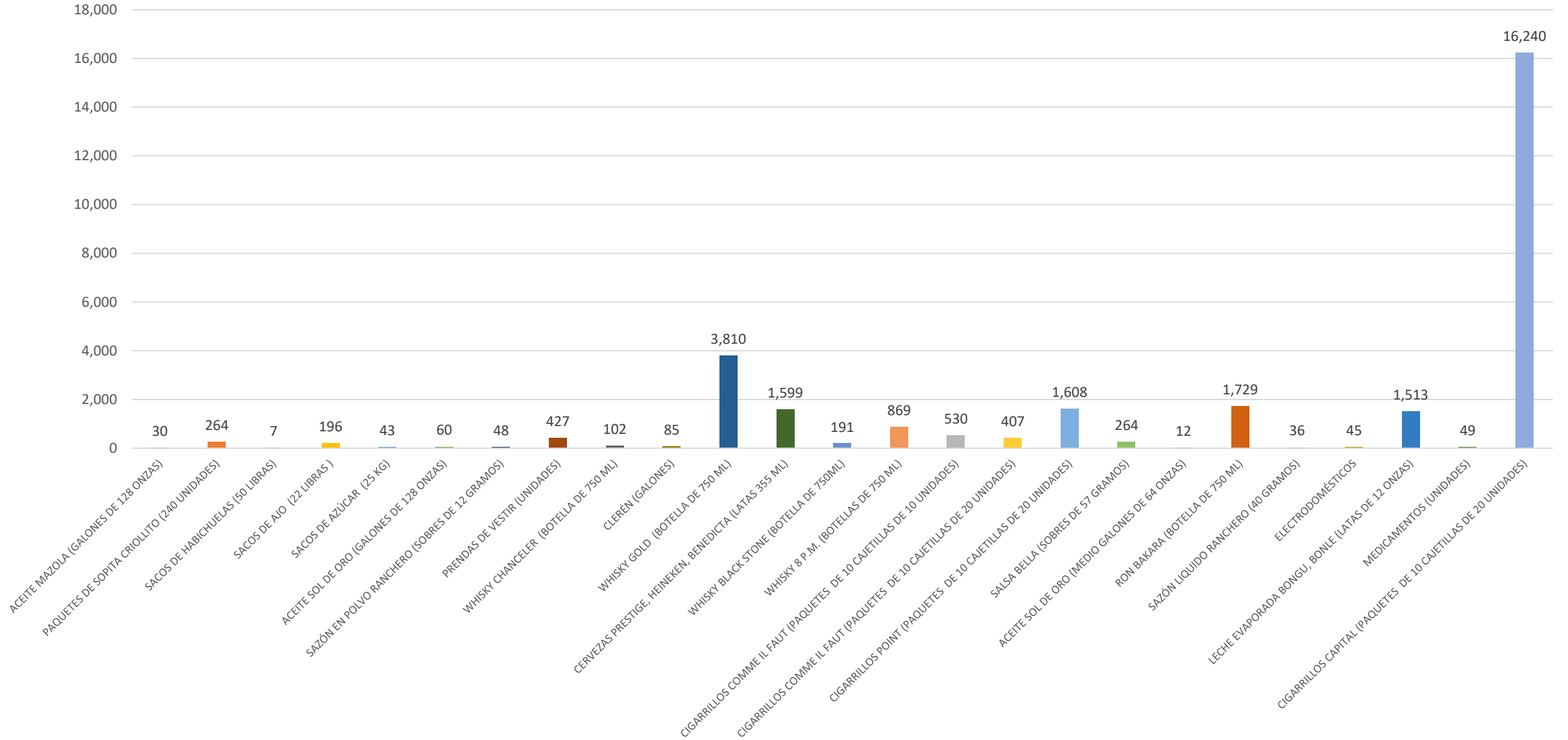
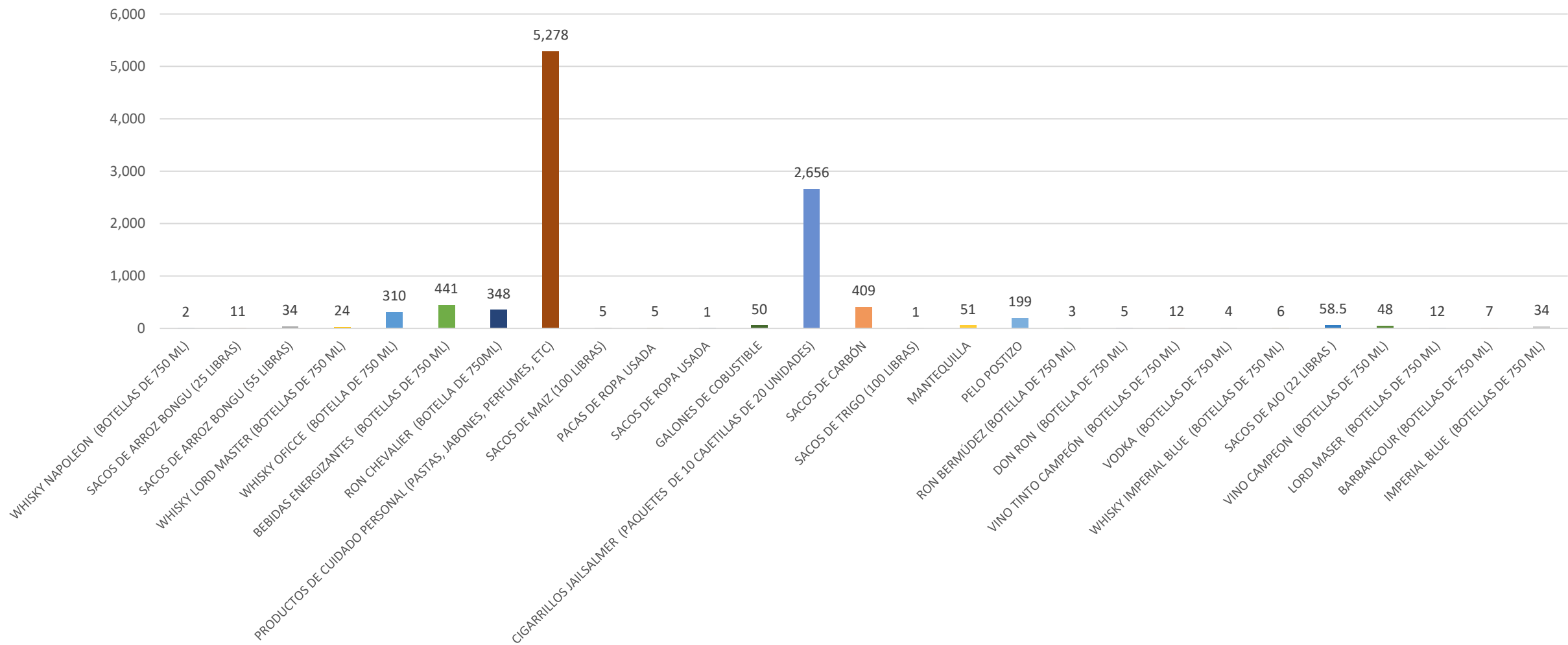



GRAFICO NO. 3  
 CESFRONT  
 RELACIÓN DE INCAUTACIONES EN LA FRONTERA  
 DOMINICO-HAITIANA  
 ENERO-MARZO 2021  
 CONT



**GRAFICO NO. 4**  
**CESFRONT**  
**RELACIÓN DE VEHÍCULOS RETENIDOS EN LA FRONTERA**  
**DOMINICO-HAITIANA**  
**POR TIPO**  
**ENERO-MARZO 2021**

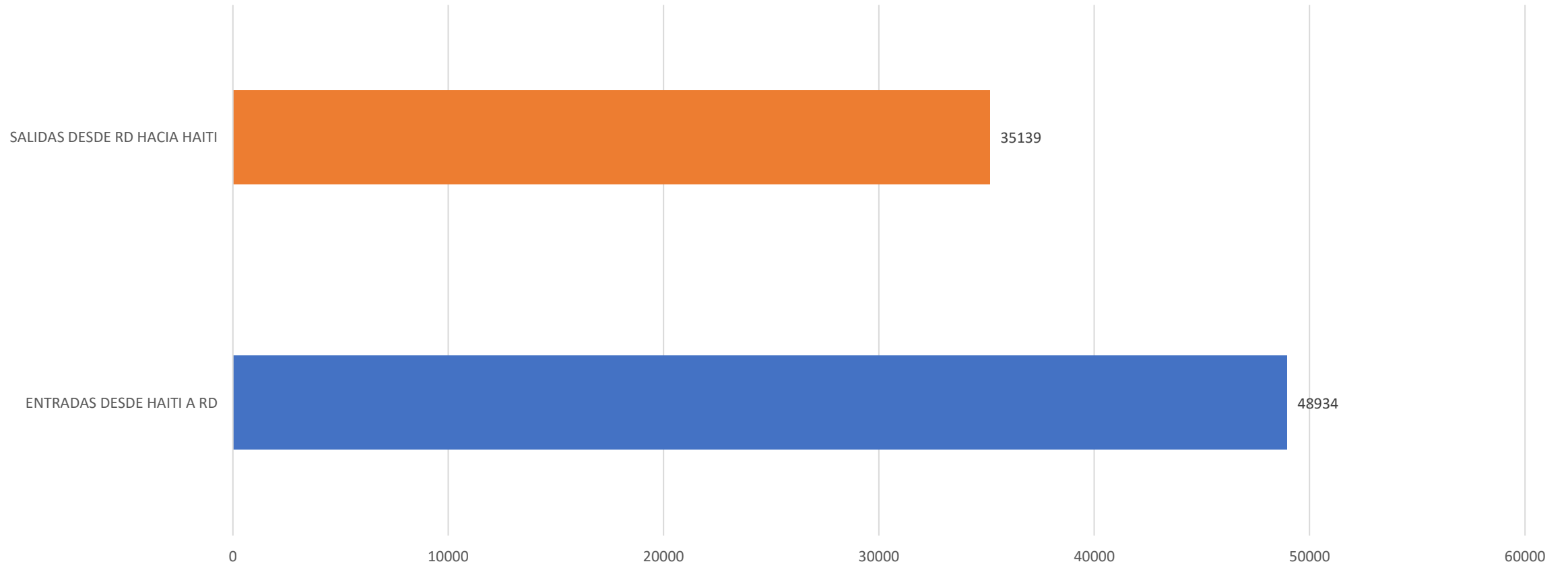


**TOTAL DE VEHICULOS RETENIDOS: 79**

**GRAFICO NO. 5**  
**CESFRONT**  
**RELACIÓN DE ARMAS,**  
**SUSTANCIAS CONTROLADAS Y COMBUSTIBLE**  
**INCAUTADAS EN LA FRONTERA**  
**DOMINICO HAITIANA**  
**ENERO-MARZO 2021**



GRAFICO NO. 6  
CESFRONT  
RELACIÓN DEL TRAFICO DE PERSONAS  
POR LA FRONTERA DOMINICO HAITIANA  
ENERO-MARZO 2021





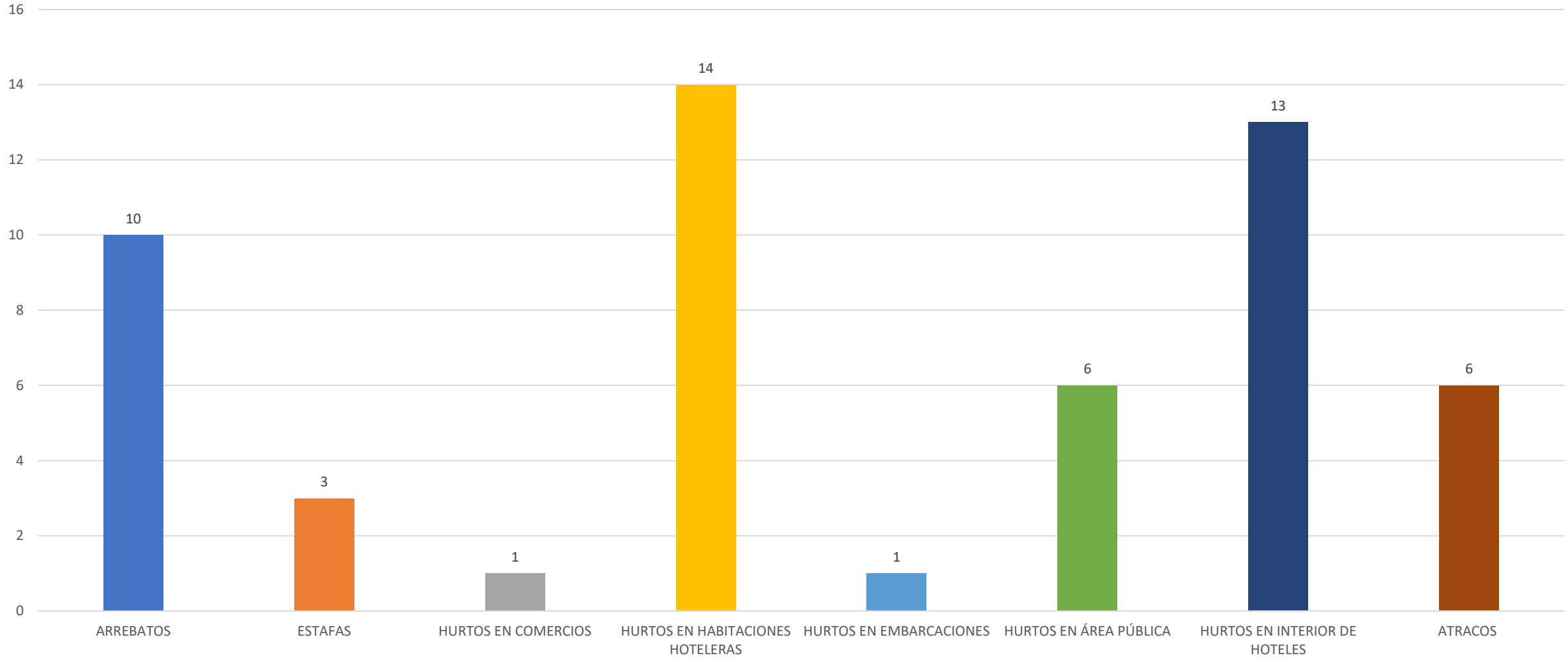
**CESTUR**

**ENERO-MARZO 2021**

# SUSTRACCIONES



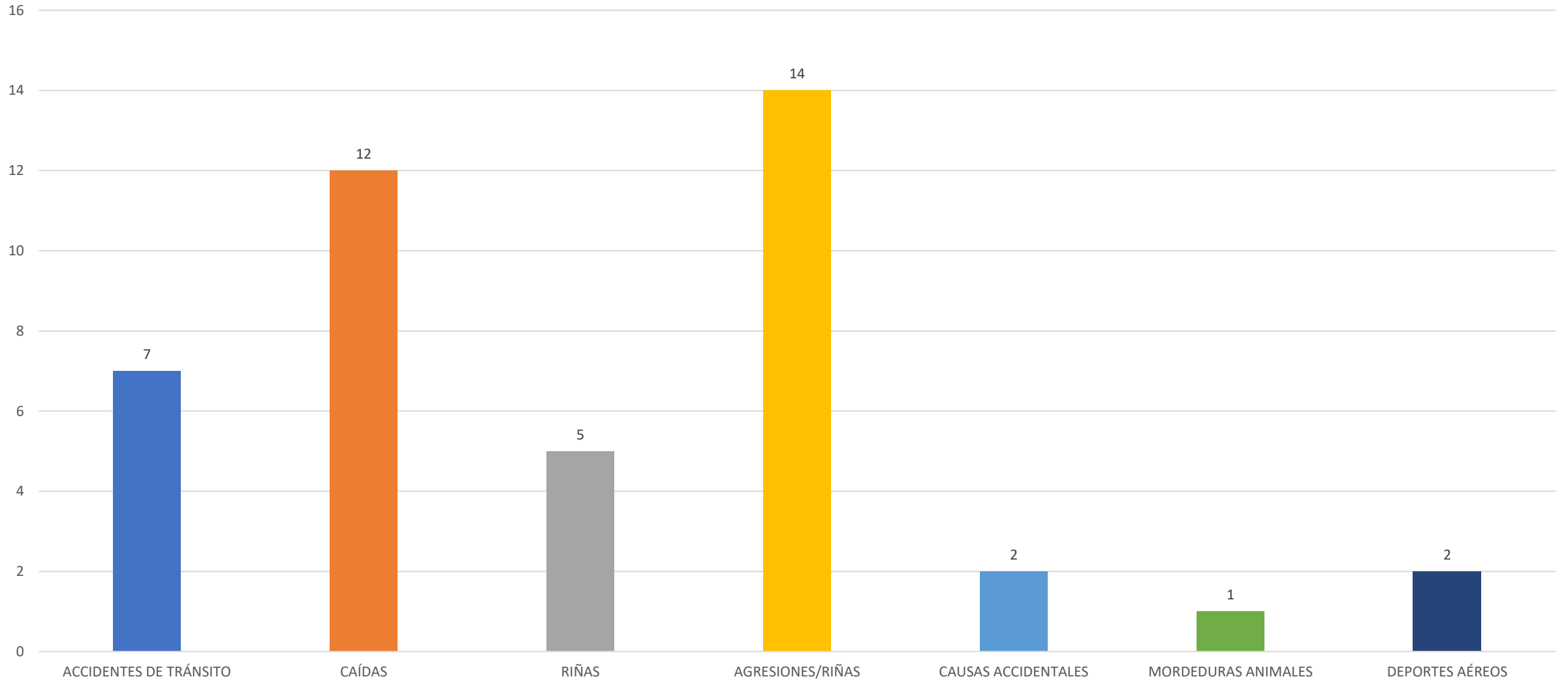
GRÁFICO NO.1  
CESTUR  
REGISTRO DE SUSTRACCIONES  
EN ZONAS TURISTICAS DEL PAÍS  
POR CIRCUNSTANCIA  
ENERO-MARZO 2021



TOTAL DE SUSTRACCIONES: 54

**HERIDOS**

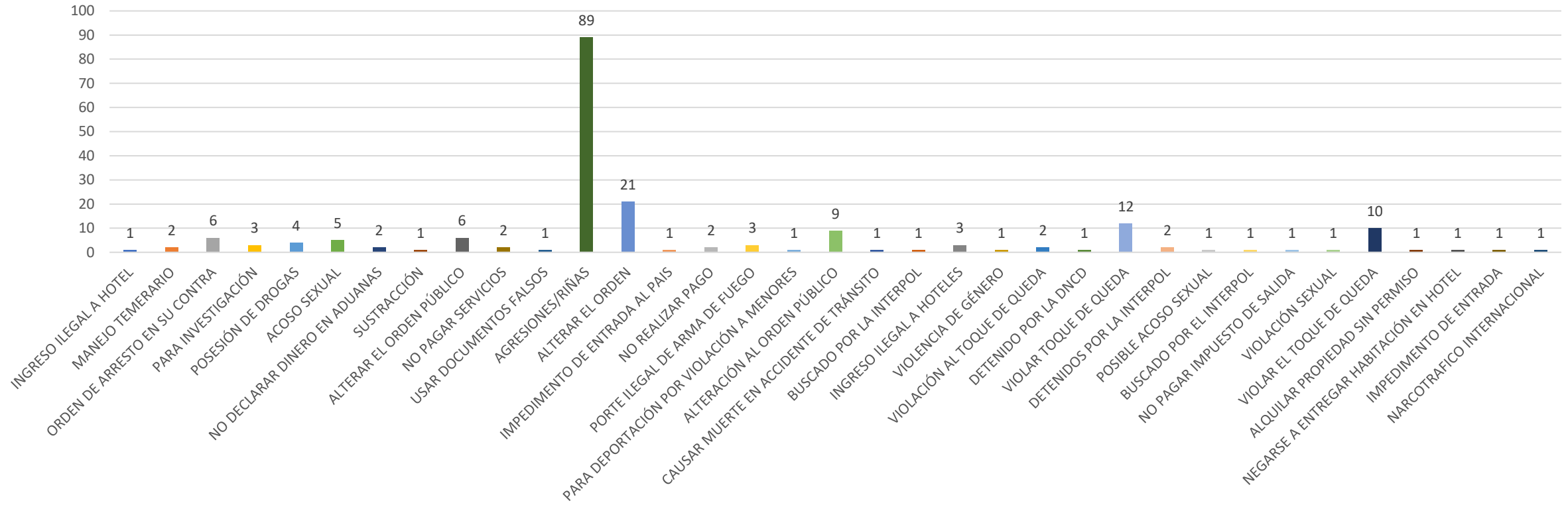
GRÁFICO NO.1  
CESTUR  
REGISTRO DE HERIDOS  
EN ZONAS TURISTICAS DEL PAIS  
POR CIRCUNSTANCIA  
ENERO-MARZO 2021



TOTAL DE HERIDOS: 43

**DETENCIONES**

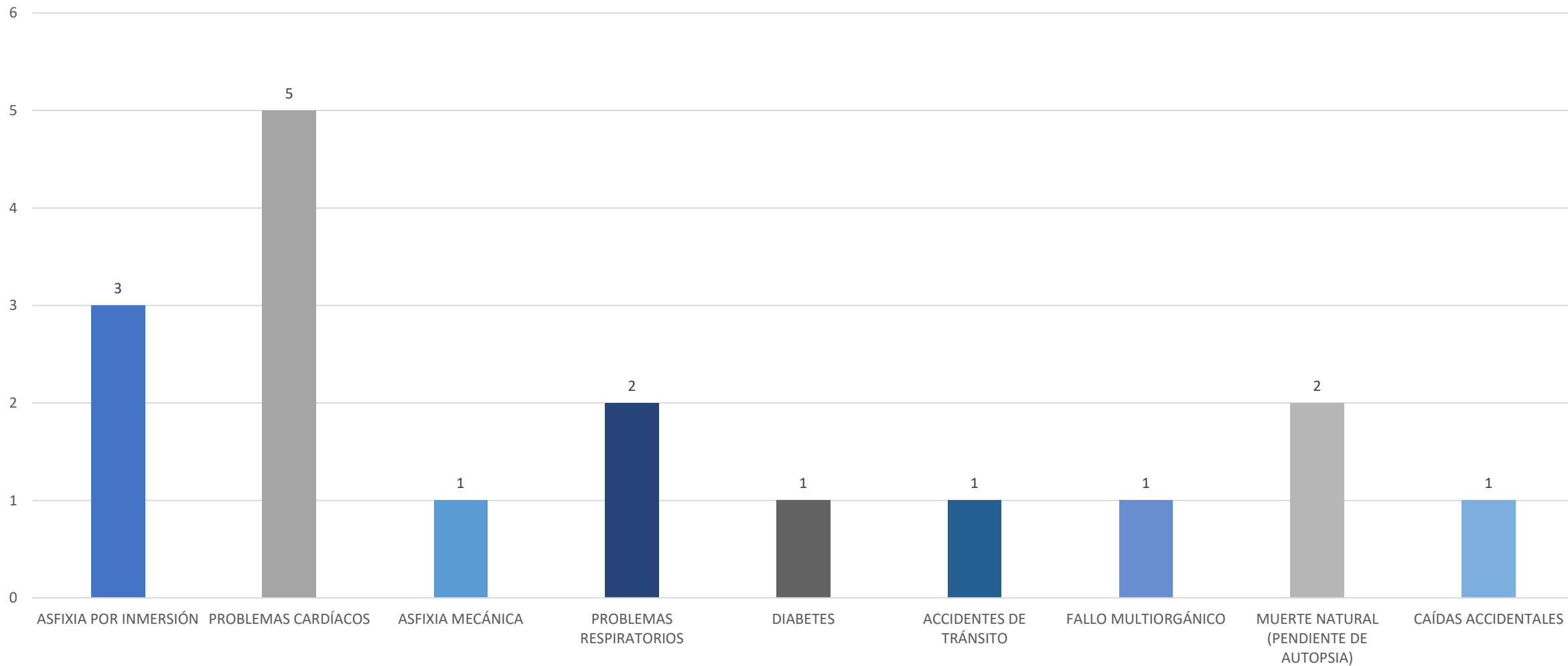
GRÁFICO NO.1  
 CESTUR  
 REGISTRO DE DETENCIONES  
 EN ZONAS TURISTICAS DEL PAIS  
 POR CIRCUNSTANCIA  
 ENERO-MARZO 2021



TOTAL DE DETENCIONES: 200

**FALLECIMIENTO**

GRÁFICO NO.1  
CESTUR  
REGISTRO DE FALLECIMIENTOS  
EN ZONAS TURISTICAS DEL PAIS  
POR CIRCUNSTANCIA  
ENERO-MARZO 2021



TOTAL DE FALLECIMIENTOS: 17



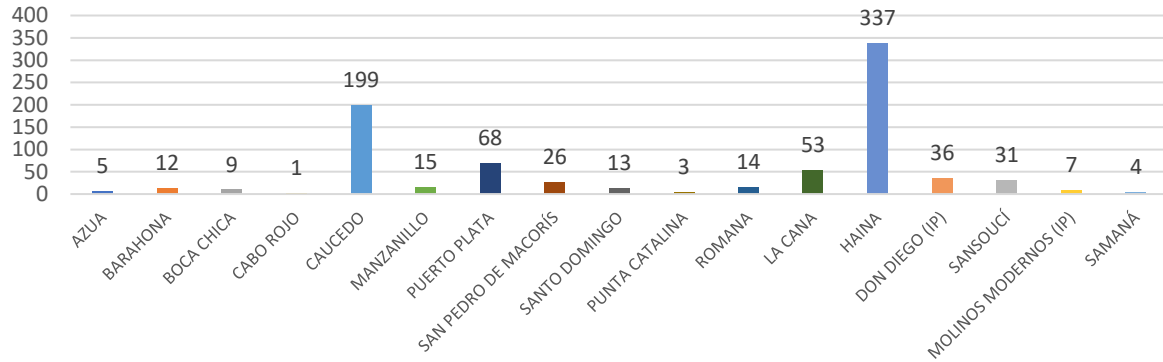
# Cuerpo Especializado de Seguridad Portuaria (CESEP)

*Dependencia del Ministerio de Defensa*

**ENERO-MARZO  
2021**

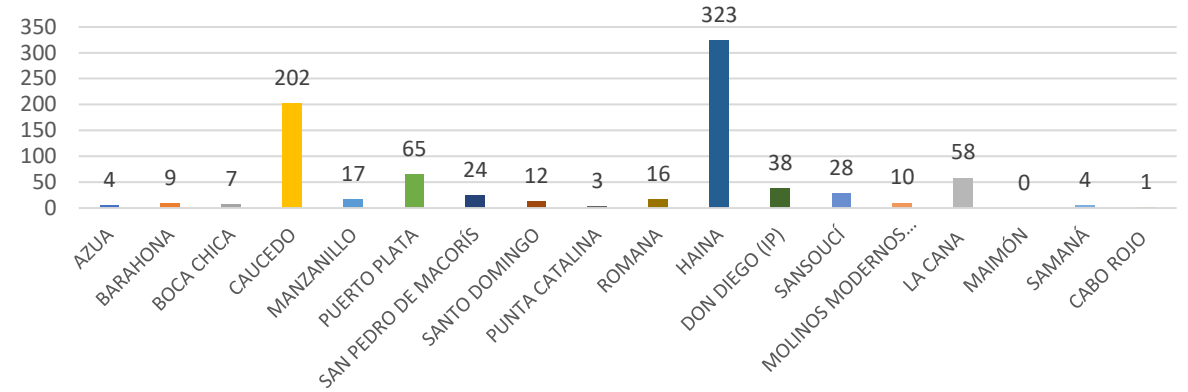


**GRAFICO NO.1**  
**CESEP**  
**CUERPO ESPECIALIZADO DE SEGURIDAD PORTUARIA**  
**LLEGADA DE BUQUES DE LOS DIFERENTES PUERTOS**  
**DE REPÚBLICA DOMINICANA**  
**ENERO-MARZO 2021**



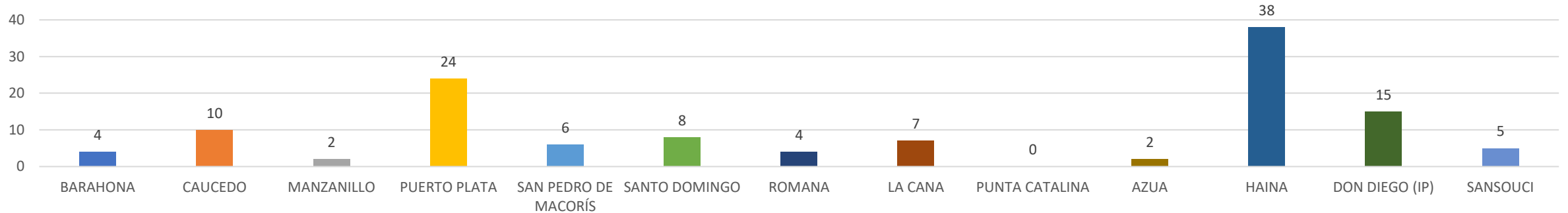
**TOTAL LLEGADA DE BUQUES: 833**

**GRAFICO NO.2**  
**CESEP**  
**CUERPO ESPECIALIZADO DE SEGURIDAD PORTUARIA**  
**SALIDA DE BUQUES DE LOS DIFERENTES PUERTOS**  
**ENERO-MARZO 2021**




**TOTAL SALIDA DE BUQUES: 821**

**GRAFICO NO.3**  
**CESEP**  
**CUERPO ESPECIALIZADO DE SEGURIDAD PORTUARIA**  
**SALIDA DE BUQUES DE LOS DIFERENTES PUERTOS**  
**HACIA ESTADOS UNIDOS**  
**ENERO-MARZO 2021**

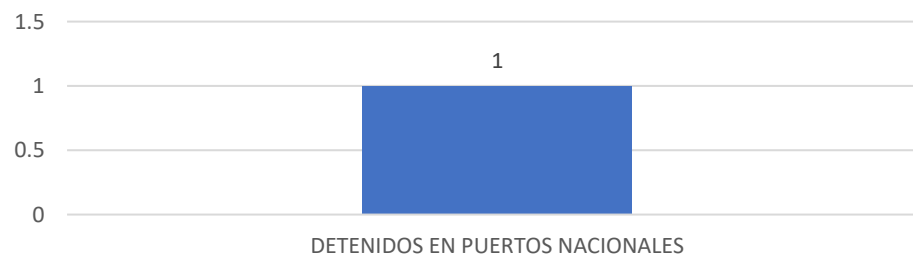


**TOTAL SALIDA DE BUQUES HACIA EEUU: 125**

**GRAFICO NO.4**  
**CESEP**  
**CUERPO ESPECIALIZADO DE SEGURIDAD PORTUARIA**  
**ARMAS HALLADAS**  
**EN LOS DIFERENTES PUERTOS**  
**DE REPÚBLICA DOMINICANA**  
**ENERO-MARZO 2021**



**GRAFICO NO.5**  
**CESEP**  
**CUERPO ESPECIALIZADO DE SEGURIDAD PORTUARIA**  
**POLIZONES DETENIDOS**  
**EN LOS DIFERENTES PUERTOS**  
**DE REPÚBLICA DOMINICANA**  
**ENERO-MARZO 2021**



**TOTAL DE POLIZONES DETENIDOS: 1**



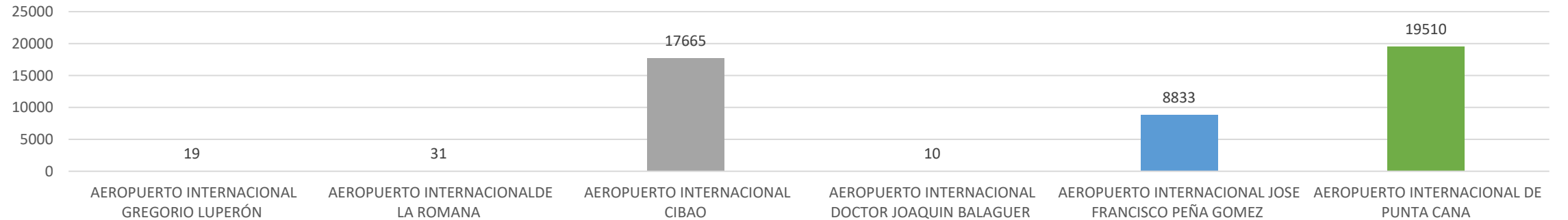
**CUERPO ESPECIALIZADO EN SEGURIDAD  
AEROPORTUARIA Y DE LA AVIACIÓN CIVIL  
(CESAC)**

**ENERO-MARZO 2021**

**GRÁFICO NO.1**  
**CESAC**  
**RELACIÓN DE INCIDENCIAS**  
**POR CASO**  
**ENERO-MARZO 2021**



**GRÁFICO NO.2**  
**CESAC**  
**RELACIÓN DE INCIDENCIAS**  
**POR AEROPUERTOS**  
**ENERO-MARZO 2021**



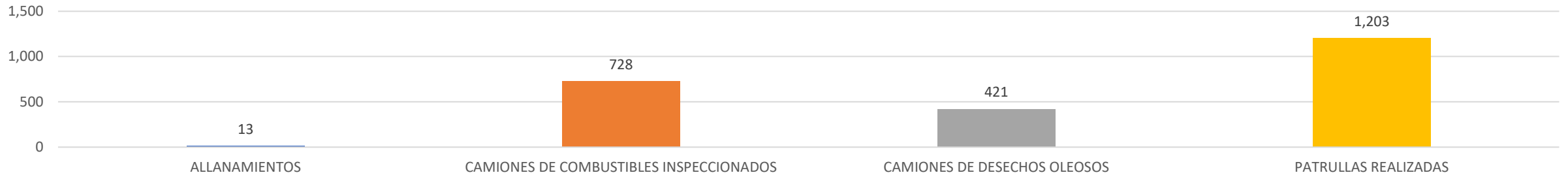
**TOTAL DE ACTIVIDADES: 46,068**



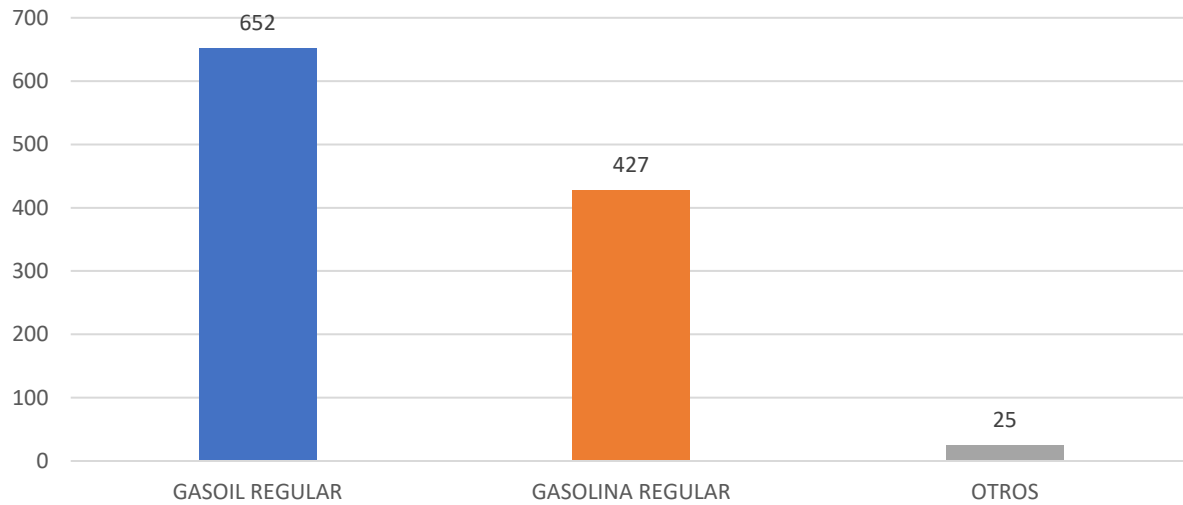
# CUERPO ESPECIALIZADO DE CONTROL DE COMBUSTIBLES (CECCOM)

ENERO-MARZO 2021

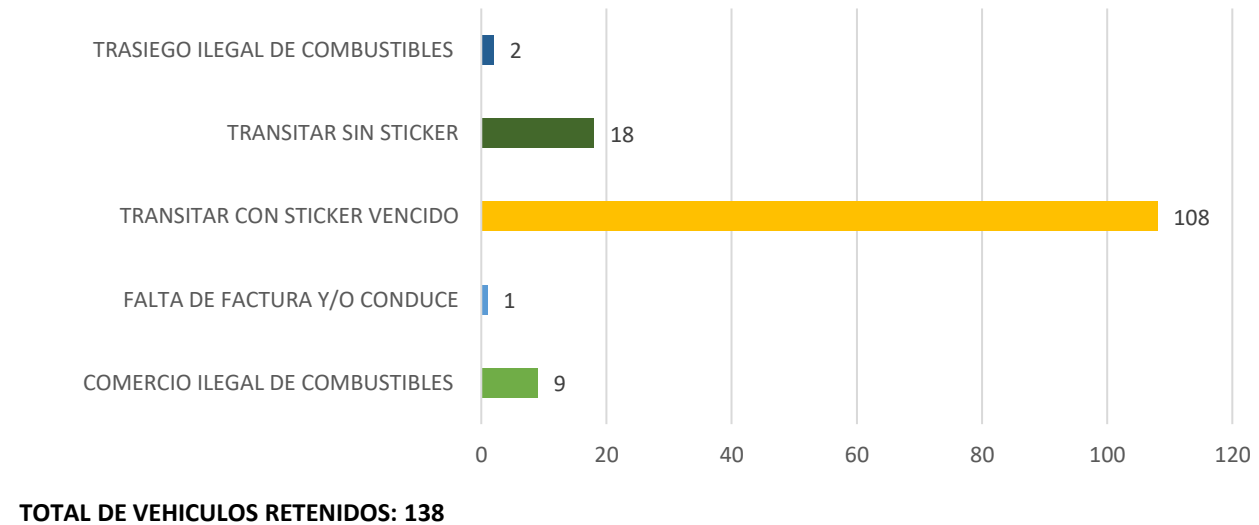
**GRÁFICO NO.1  
CECCOM  
INSPECCIÓN DE VEHÍCULOS  
REALIZADOS TIPO DE OPERATIVO  
ENERO-MARZO 2021**



**GRÁFICO NO.2  
CECCOM  
RETENCIONES REALIZADAS  
POR TIPO DE COMBUSTIBLE  
ENERO-MARZO 2021**



**GRÁFICO NO.3  
CECCOM  
VEHÍCULOS RETENIDOS  
POR TIPO DE INFRACCIÓN  
ENERO-MARZO 2021**

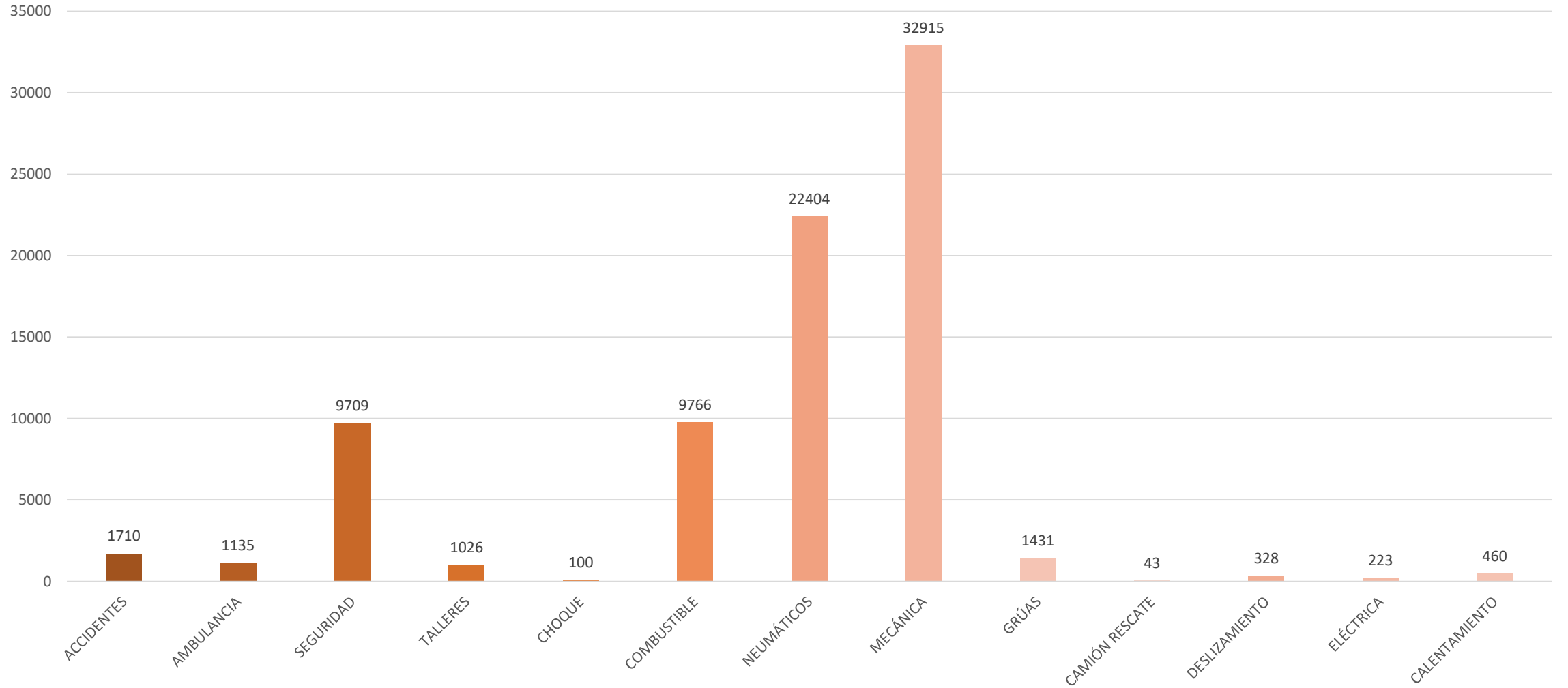




**COMISIÓN MILITAR Y POLICIAL  
MINISTERIO DE OBRAS PÚBLICAS**

**ENERO-MARZO 2021**

GRÁFICO NO.1  
COMISIÓN MILITAR POLICIAL  
CANTIDAD DE ASISTENCIAS EN LAS VÍAS  
POR TIPO  
ENERO-MARZO 2021



TOTAL ASISTENCIAS: 81,250

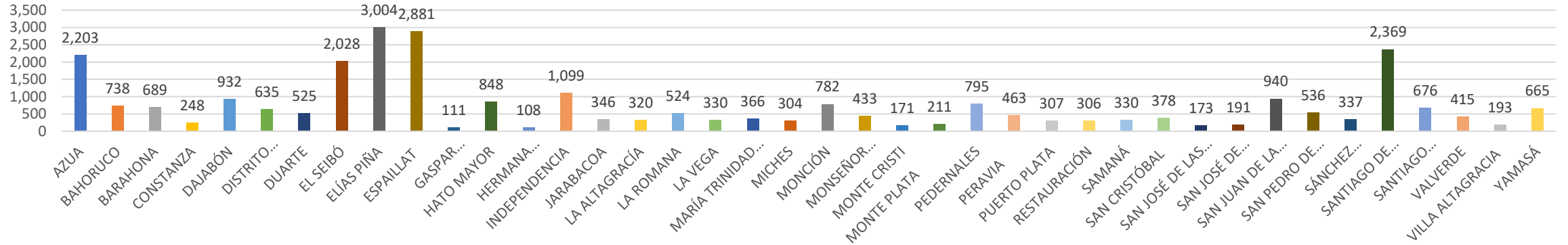




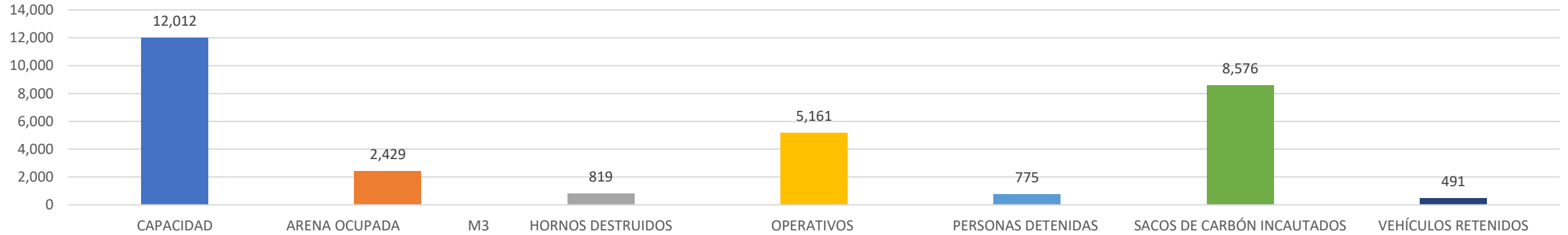
SENPA

**ENERO-MARZO 2021**

**GRÁFICO NO. 1**  
**SENPA**  
**RELACIÓN DE ACTIVIDADES**  
**REALIZADAS POR LOCALIDAD**  
**ENERO-MARZO 2021**



**GRÁFICO NO. 2**  
**SENPA**  
**RELACIÓN DE ACTIVIDADES**  
**REALIZADAS POR TIPO**  
**ENERO-MARZO 2021**





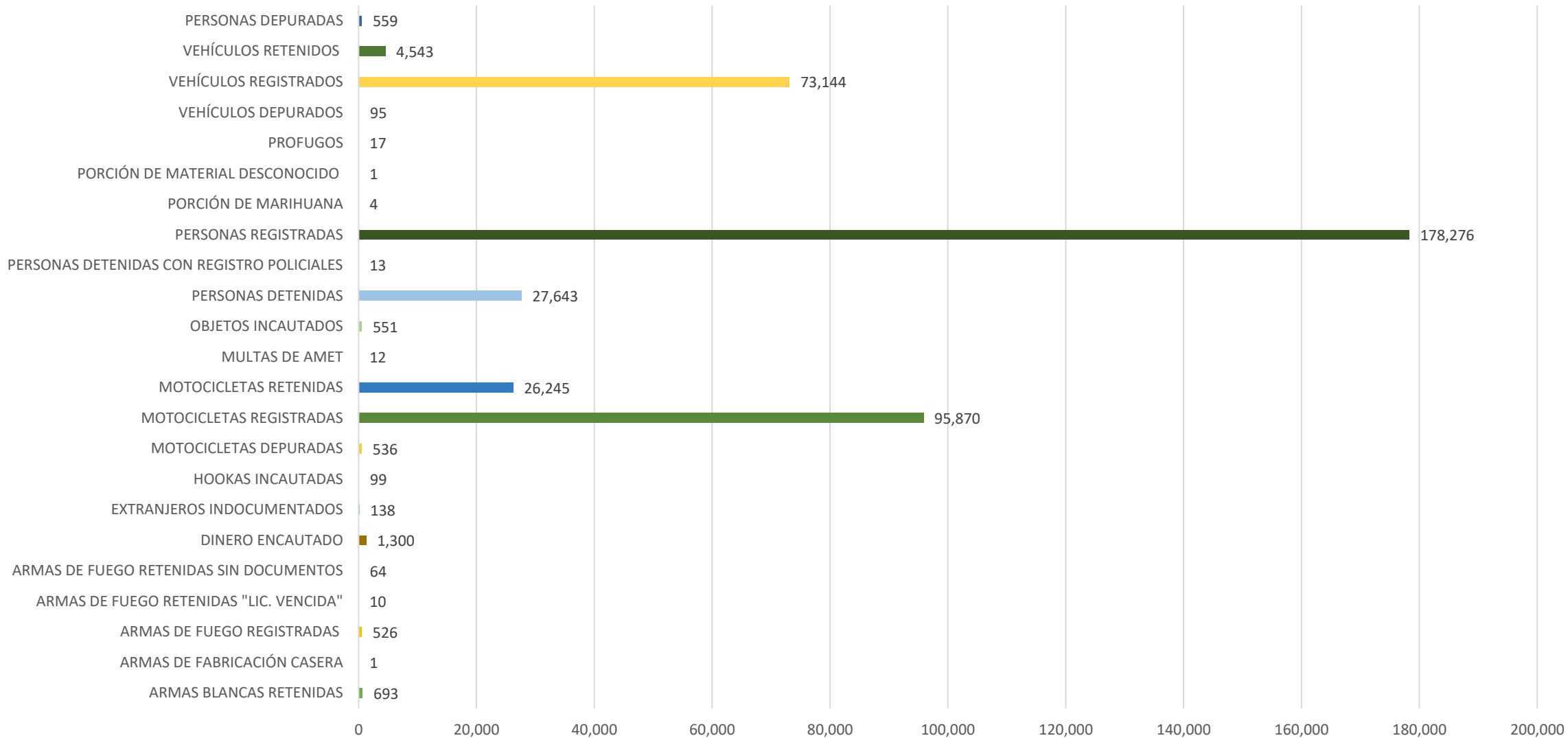
# COMANDO CONJUNTO METROPOLITANO

**ENERO-MARZO 2021**

**COMANDO CONJUNTO METROPOLITANO  
ENERO-MARZO 2021**

INSTITUCIONES INVOLUCRADAS	VEHÍCULOS Y MOTORIZADAS UTILIZADOS	PERSONAL MILITAR				DISTRIBUCION (%)
		OF. SUPERIORES	OF. SUBALTERNOS	ALISTADOS	TOTAL	
ERD	1,607	1,848	4,182	31,122	37,152	26
ARD	2,284	990	1,142	13,869	16,001	11
FARD	2,376	440	1,496	36,432	38,368	27
COCOM	390	313	215	1,633	2,161	2
FTC-CIUTRAN	4,556	1,538	3,680	14,527	19,745	14
MOPC	4,928	176	2,728	9,504	12,408	9
CESTUR	3,344	880	1,672	12,056	14,608	10
FUERZA DE AUMENTO	0	0	0	0	0	0
<b>TOTAL GENERAL</b>	<b>19,485</b>	<b>6,185</b>	<b>15,115</b>	<b>119,143</b>	<b>140,443</b>	<b>100</b>

**GRÁFICO NO.1**  
**COMANDO CONJUNTO METROPOLITANO**  
**REGISTRO DE LAS ACTIVIDADES**  
**ENERO-MARZO 2021**





**COMANDO CONJUNTO NORTE**

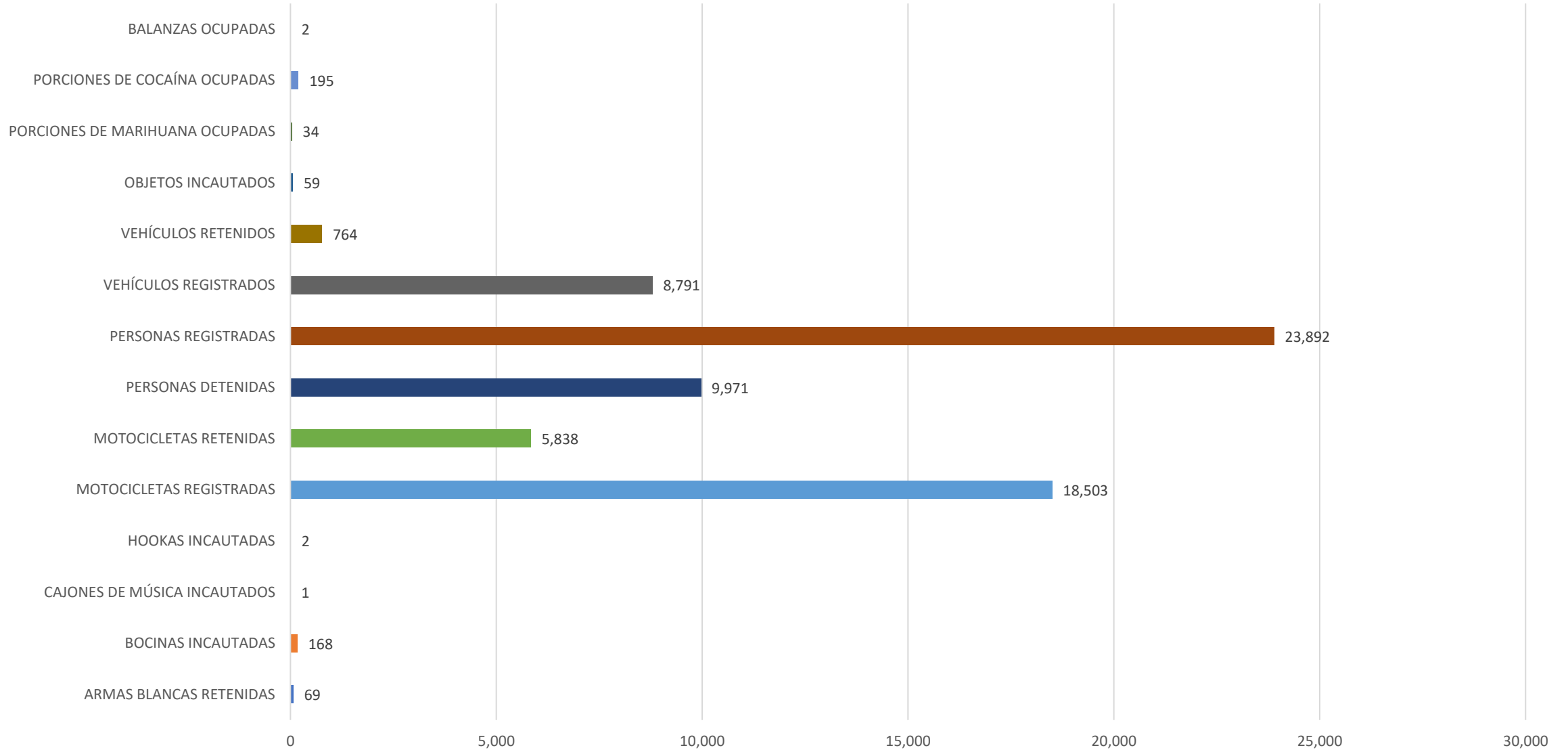
**ENERO-MARZO**

**2021**

**COMANDO CONJUNTO NORTE  
RELACIÓN DE PERSONAL Y VEHÍCULOS UTILIZADOS  
ENERO-MARZO 2021**

INSTITUCIONES INVOLUCRADAS	VEHÍCULOS UTILIZADOS	PERSONAL MILITAR		TOTAL	DISTRIBUCION (%)
		OFICIALES	ALISTADOS		
ERD	443	7,753	23,632	31,385	54
ARD	539	2,890	12,277	15,167	26
FARD	126	2,831	8,548	11,379	20
<b>TOTAL GENERAL</b>	<b>1,108</b>	<b>13,474</b>	<b>44,457</b>	<b>57,931</b>	<b>100</b>

GRÁFICO NO.1  
COMANDO CONJUNTO NORTE  
OPERACIONES REALIZADAS  
POR RESULTADOS OBTENIDOS  
ENERO-MARZO 2021







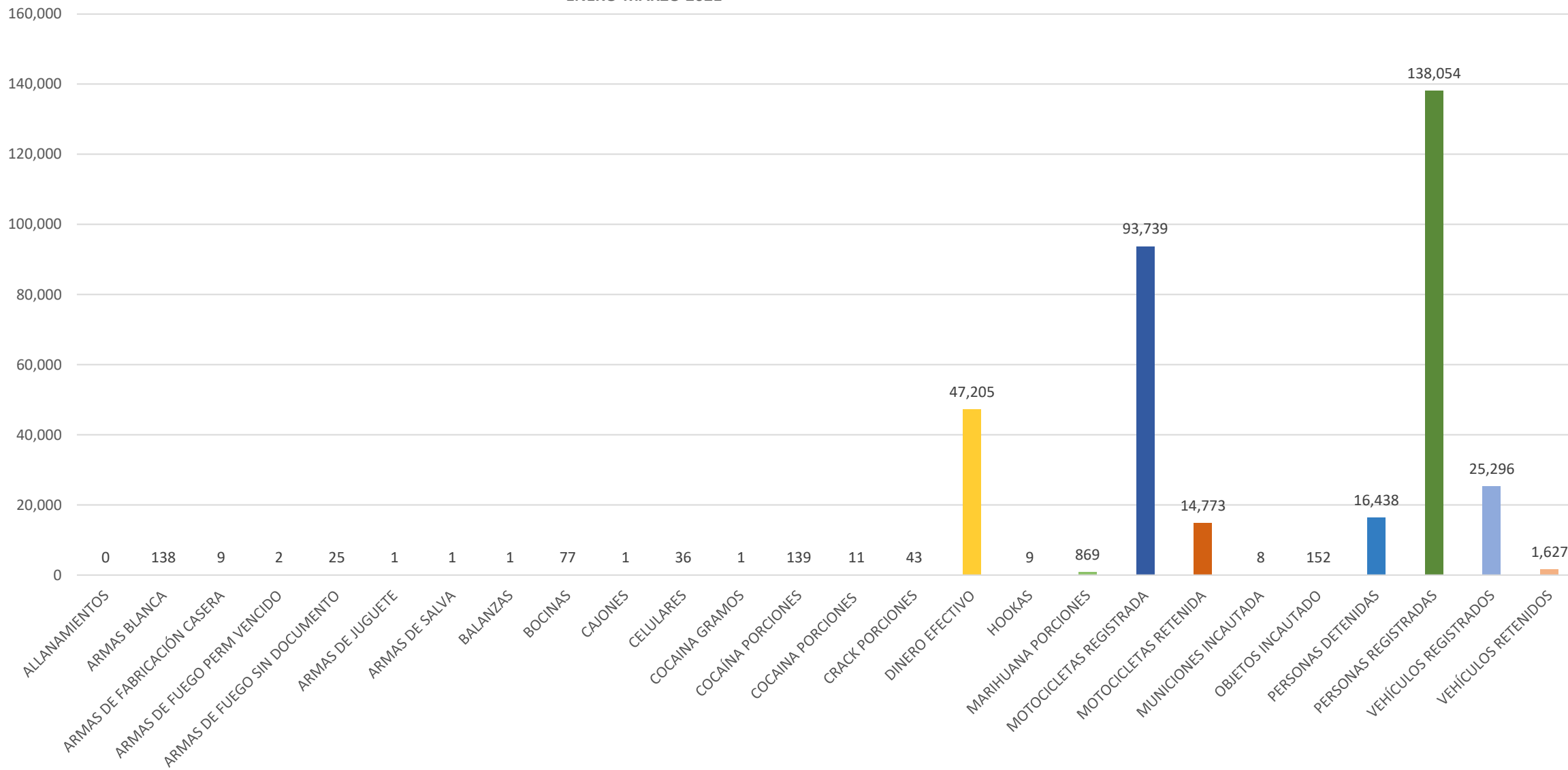
COMANDO CONJUNTO SUR

ENERO-MARZO  
2021

**COMANDO CONJUNTO SUR**  
**RELACIÓN DE PERSONAL Y VEHÍCULOS UTILIZADOS**  
**ENERO-MARZO 2021**

INSTITUCIONES INVOLUCRADAS	CANTIDAD DE PUNTOS FIJOS	PERSONAL DE SERVICIO DIURNO	PERSONAL DE SERVICIO NOCTURNO	TOTAL PERSONAL ENVIADO	VEHÍCULOS UTILIZADOS	PATRULLAS		DISTRIBUCION (%)
						A PIE	MOTORIZADA	
<b>ERD</b>	<b>148</b>	<b>956</b>	<b>632</b>	<b>1588</b>	<b>36</b>	<b>42</b>	<b>76</b>	<b>79</b>
<b>ARD</b>	<b>16</b>	<b>194</b>	<b>78</b>	<b>272</b>	<b>2</b>	<b>2</b>	<b>2</b>	<b>14</b>
<b>CESTUR</b>	<b>6</b>	<b>50</b>	<b>38</b>	<b>88</b>	<b>18</b>	<b>9</b>	<b>6</b>	<b>4</b>
<b>FTC-CIUTRAN</b>	<b>0</b>	<b>28</b>	<b>30</b>	<b>58</b>	<b>4</b>	<b>2</b>	<b>14</b>	<b>3</b>
<b>TOTAL</b>	<b>170</b>	<b>1228</b>	<b>778</b>	<b>2006</b>	<b>60</b>	<b>55</b>	<b>98</b>	<b>100</b>

**GRÁFICO NO.2**  
**COMANDO CONJUNTO SUR**  
**ACCIONES OPERATIVAS POR RESULTADOS OBTENIDOS**  
**ENERO-MARZO 2021**





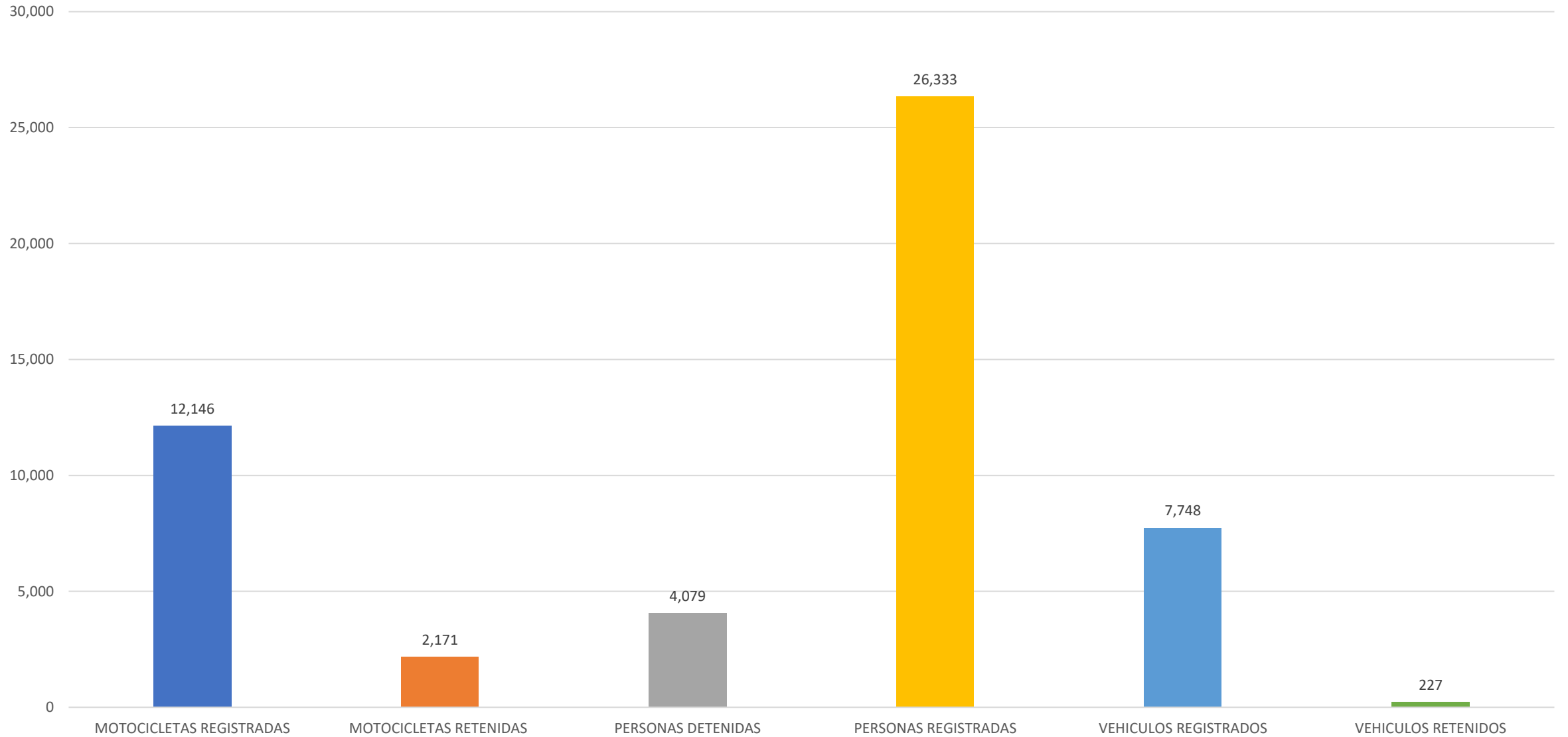
# COMANDO CONJUNTO ESTE

ENERO-MARZO 2021

**COMANDO CONJUNTO ESTE**  
**RELACIÓN DE PERSONAL Y VEHÍCULOS UTILIZADOS**  
**ENERO-MARZO 2021**

INSTITUCIONES INVOLUCRADAS	VEHÍCULOS UTILIZADOS	PERSONAL MILITAR			PATRULLAS A PIE	MOTORIZADA	DISTRIBUCION (%)
		OFICIALES	ALISTADOS	TOTAL PERSONAL			
ERD	124	408	2,489	2,897	902	124	35
ARD	62	310	1,798	2,108	450	62	25
FARD	2	62	124	186	0	40	2
CIUTRAN	124	124	868	992	0	124	12
CESTUR	62	124	1,984	2,108	0	62	25
<b>TOTAL GENERAL</b>	<b>374</b>	<b>1,028</b>	<b>7,263</b>	<b>8,291</b>	<b>1,352</b>	<b>412</b>	<b>100</b>

**GRÁFICO NO.1  
COMANDO CONJUNTO ESTE  
ACCIONES REALIZADAS POR TIPO  
ENERO-MARZO 2021**

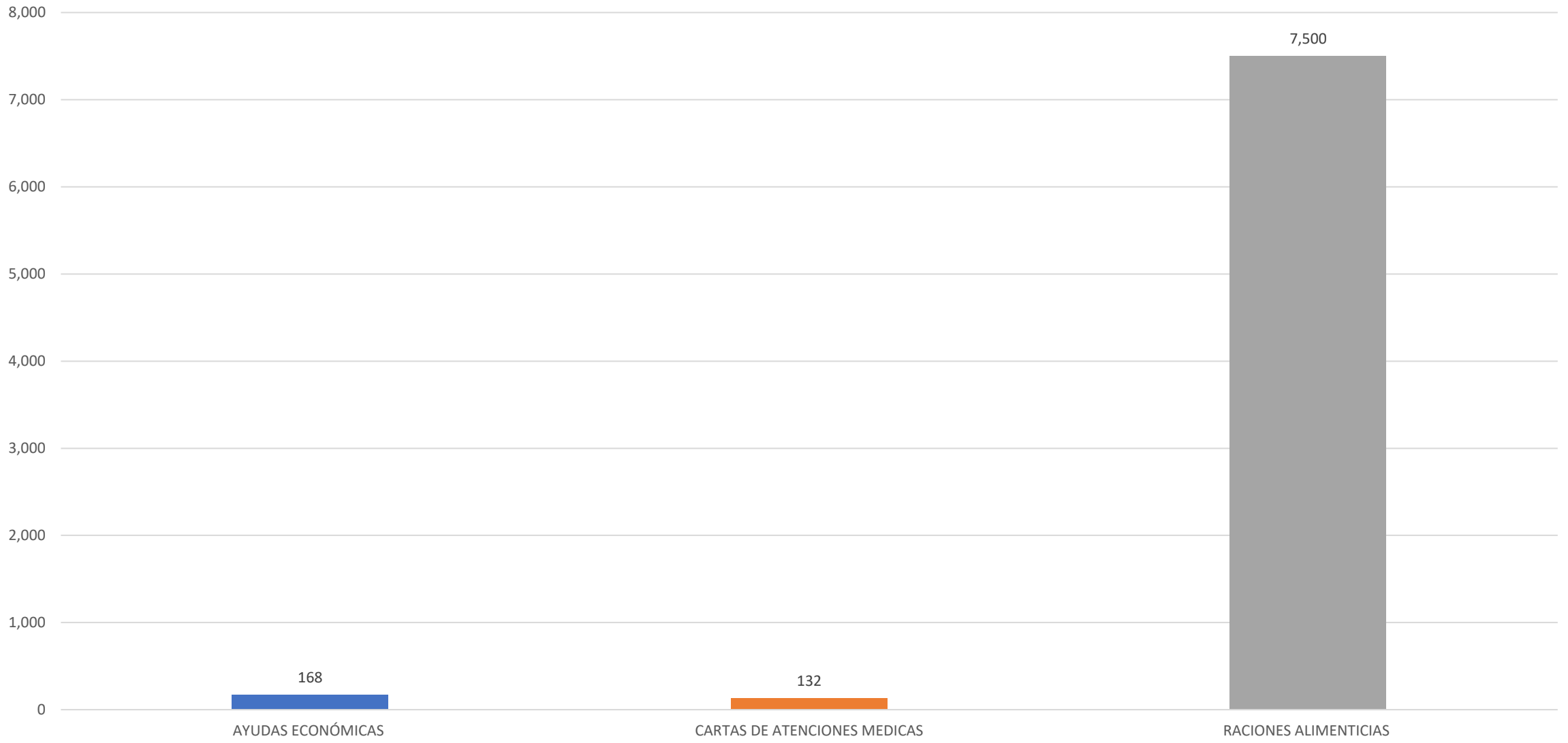




**DIRECCIÓN GENERAL DEL PLAN SOCIAL DE LAS  
FUERZAS ARMADAS**

**ENERO-MARZO 2021**

**GRAFICO NO.1**  
**DIRECCIÓN GENERAL DEL PLAN SOCIAL DE LAS FUERZAS ARMADAS**  
**RELACIÓN DE OPERATIVOS REALIZADOS**  
**POR TIPO**  
**ENERO-MARZO 2021**



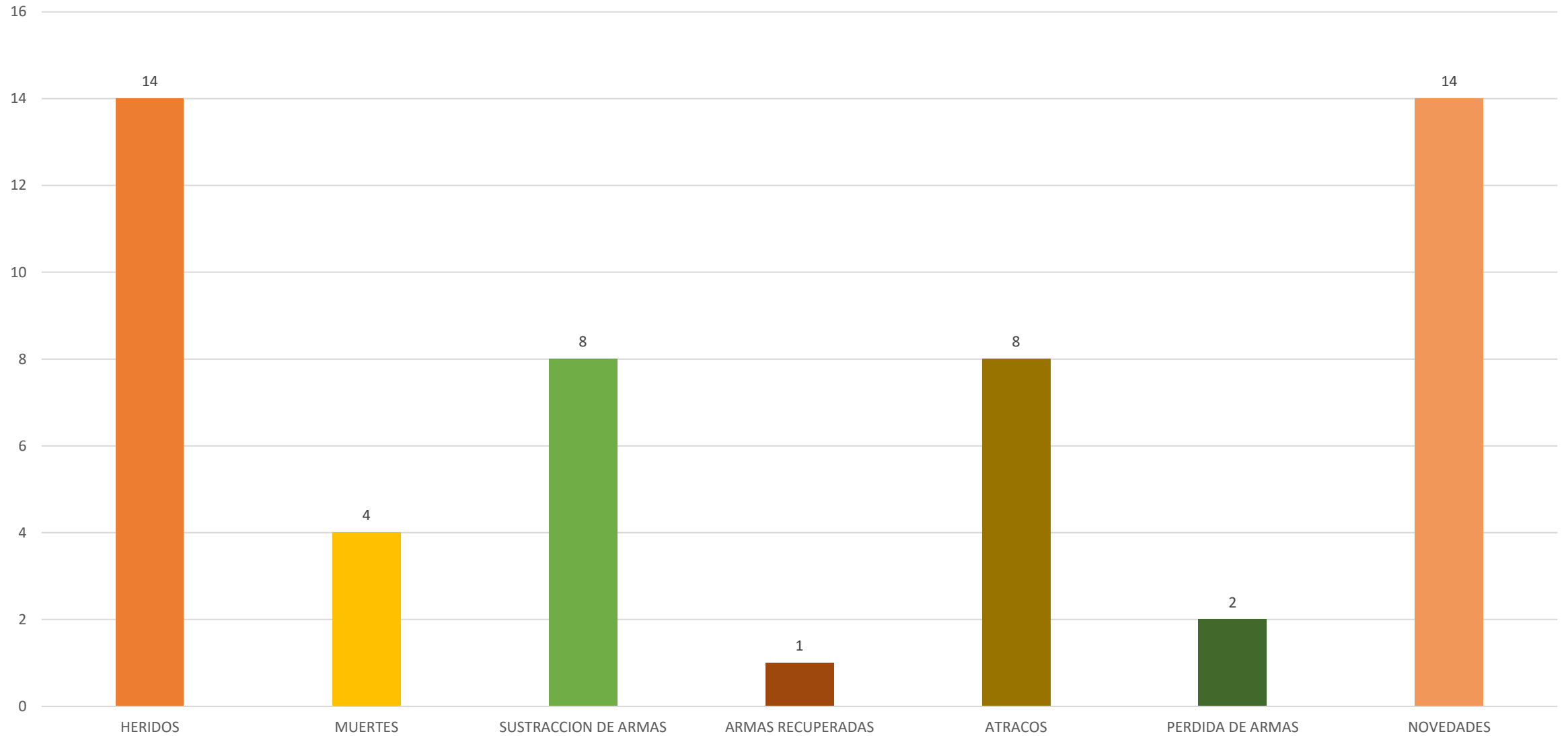




# Superintendencia de Vigilancia y Seguridad Privada

ENERO-MARZO 2021

GRÁFICO NO. 1  
SUPERINTENDENCIA DE VIGILANCIA Y SEGURIDAD PRIVADA  
RELACIÓN DE INCIDENTES REGISTRADOS  
ENERO-MARZO 2021





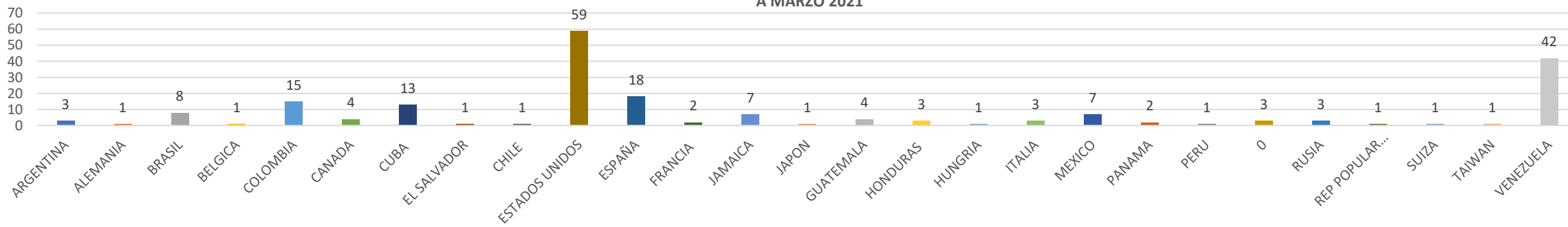
**PROGRAMA DE EDUCACIÓN Y CAPACITACIÓN PROFESIONAL  
DE LAS FUERZAS ARMADAS GRAN GENERAL RESTAURADOR  
GREGORIO LUPERON  
(PECPFFAA "GGRGL")**

**A MARZO 2021**

**GRAFICO NO.1**  
**PROGRAMA DE EDUCACION Y CAPACITACION**  
**PROFESIONAL DE LAS FUERZAS ARMADAS**  
**RELACIÓN DE PERSONAL MILITAR QUE SE ENCUENTRA REALIZANDO CURSOS**  
**EN EL EXTERIOR**  
**POR INTITUCIÓN**  
**A MARZO 2021**

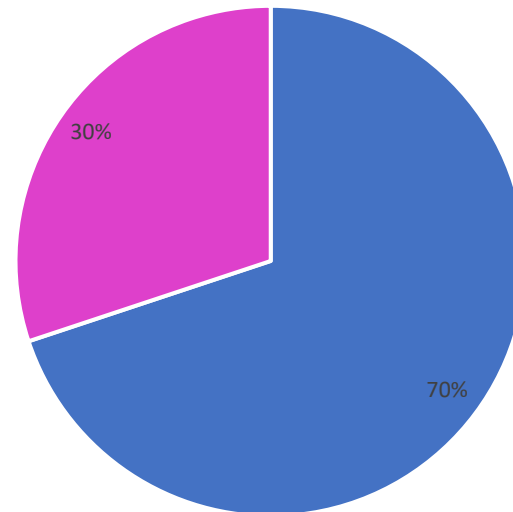


**GRAFICO NO.2**  
**PROGRAMA DE EDUCACION Y CAPACITACION**  
**PROFESIONAL DE LAS FUERZAS ARMADAS**  
**PERSONAL MILITAR QUE SE ENCUENTRA REALIZANDO CURSOS**  
**EN EL EXTERIOR**  
**POR PAÍS**  
**A MARZO 2021**



**TOTAL DE MIEMBROS EN CAPACITACION: 206**

GRAFICO NO.3  
PROGRAMA DE EDUCACION Y CAPACITACION  
PROFESIONAL DE LAS FUERZAS ARMADAS  
RELACIÓN PORCENTUAL DE PERSONAL MILITAR QUE SE ENCUENTRA REALIZANDO CURSOS  
EN EL EXTERIOR  
POR SEXO  
A MARZO 2021



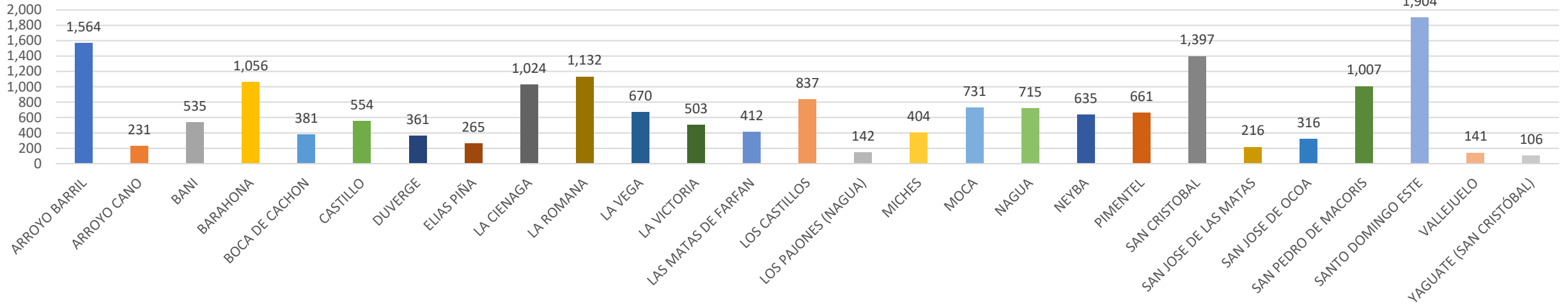
■ MASCULINO ■ FEMENINO



**DIRECCIÓN GENERAL DE LAS ESCUELAS  
VOCACIONALES DE LAS FF. AA. Y LA P.N.**

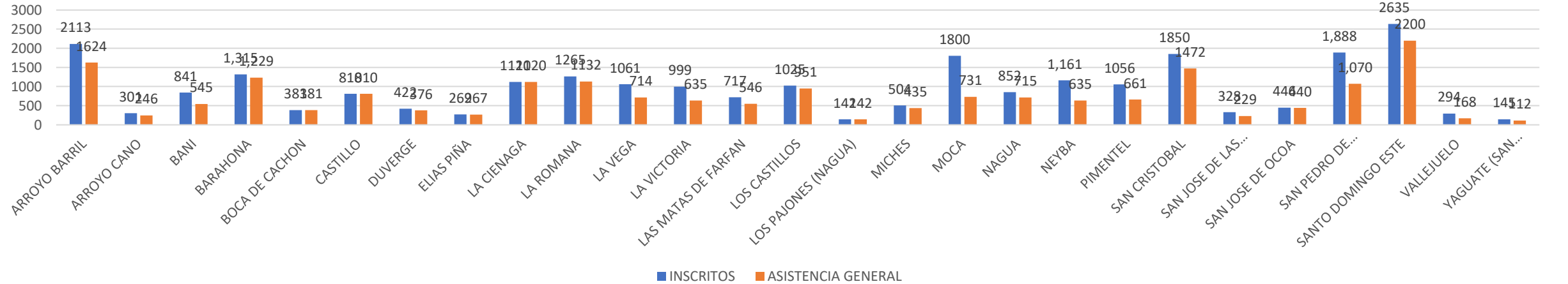
**A MARZO 2021**

**GRAFICO NO.1**  
**DIRECCIÓN GENERAL DE LAS ESCUELAS VOCACIONALES DE LAS FF. AA. Y LA P.N.**  
**RELACION DE ESTUDIANTES POR ESCUELAS**  
**A MARZO 2021**



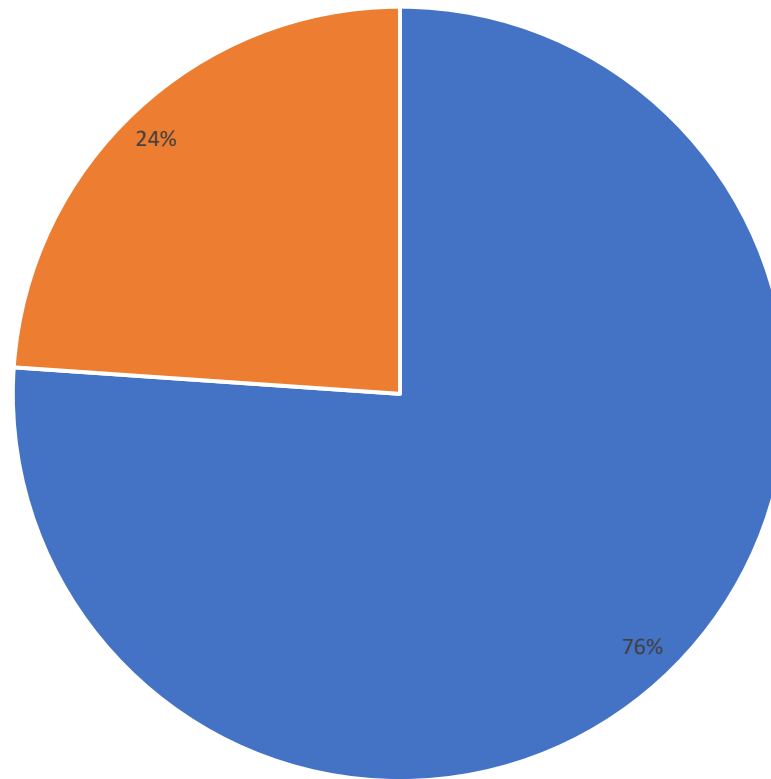
**TOTAL DE ESTUDIANTES: 17,900**

**GRAFICO NO.2**  
**DIRECCIÓN GENERAL DE LAS ESCUELAS VOCACIONALES DE LAS FF. AA. Y LA P.N.**  
**RELACION DE ESTUDIANTES INSCRITOS POR ASISTENCIA**  
**A MARZO 2021**



■ INSCRITOS   ■ ASISTENCIA GENERAL

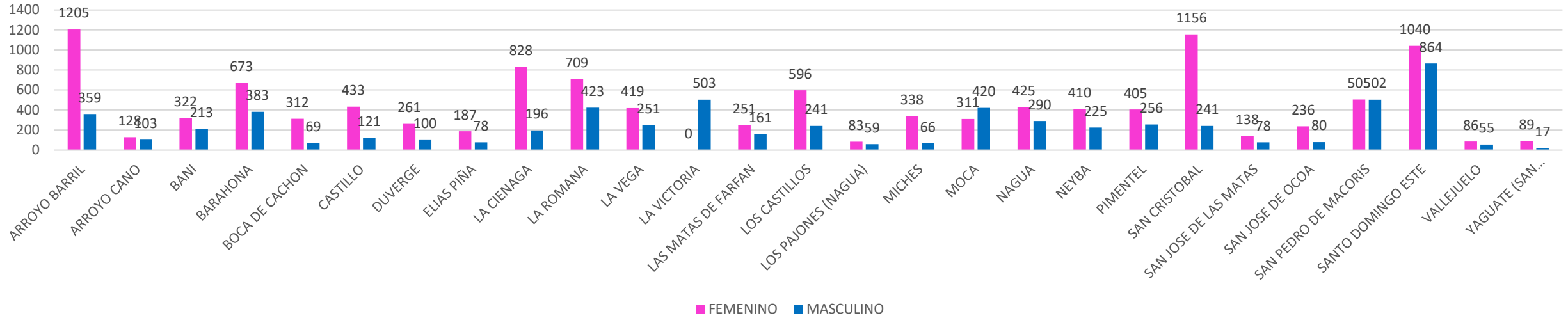
GRAFICO NO.3  
DIRECCIÓN GENERAL DE LAS ESCUELAS VOCACIONALES DE LAS FF. AA. Y LA P.N.  
RELACIÓN PORCENTUAL DE ESTUDIANTES INSCRITOS  
POR ASISTENCIA  
A MARZO 2021



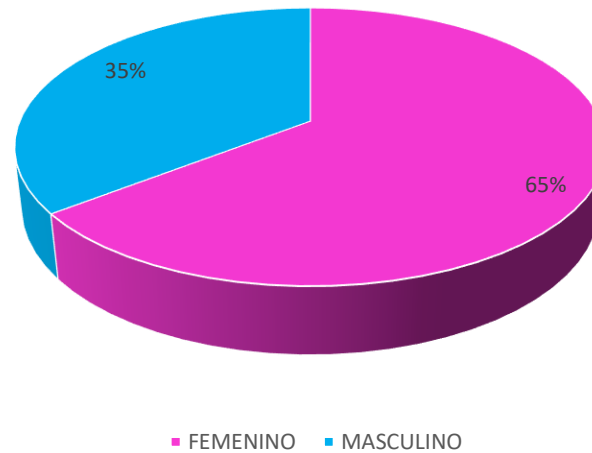
■ ASISTENTES ■ AUSENCIAS



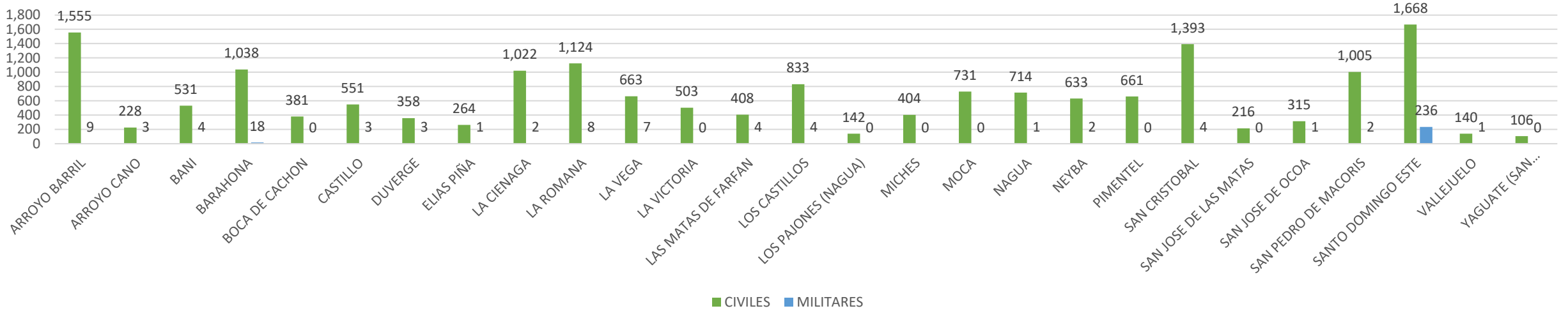
**GRAFICO NO.4**  
**DIRECCIÓN GENERAL DE LAS ESCUELAS VOCACIONALES DE LAS FF. AA. Y LA P.N.**  
**RELACIÓN DE ESTUDIANTES POR ESCUELAS Y SEXO**  
**A MARZO 2021**



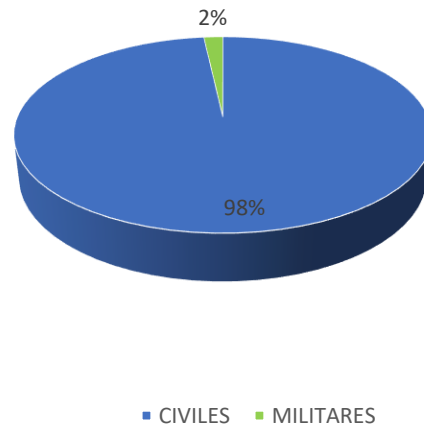
**GRAFICO NO.5**  
**DIRECCIÓN GENERAL DE LAS ESCUELAS VOCACIONALES DE LAS FF. AA. Y LA P.N.**  
**RELACIÓN PORCENTUAL DE ESTUDIANTES POR ESCUELAS Y SEXO**  
**A MARZO 2021**



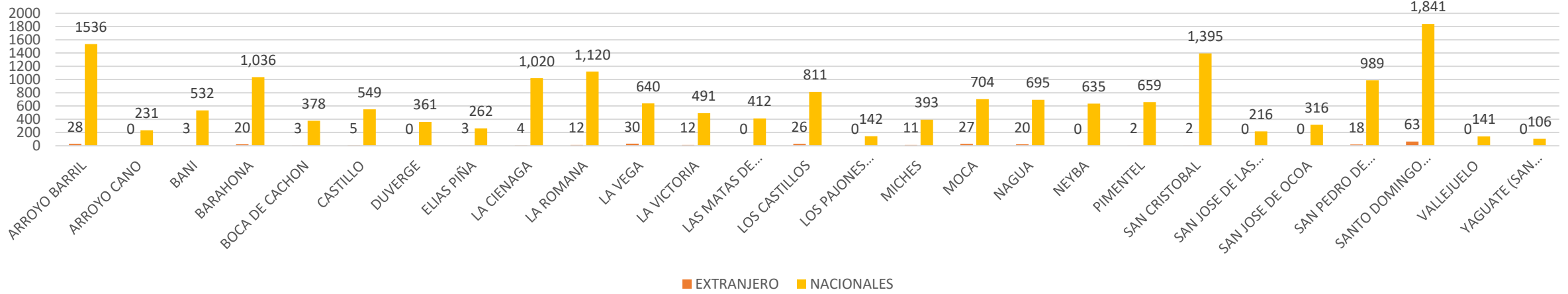
**GRAFICO NO.6**  
**DIRECCIÓN GENERAL DE LAS ESCUELAS VOCACIONALES DE LAS FF. AA. Y LA P.N.**  
**RELACIÓN DE ESTUDIANTES POR CONDICIÓN**  
**A MARZO 2021**



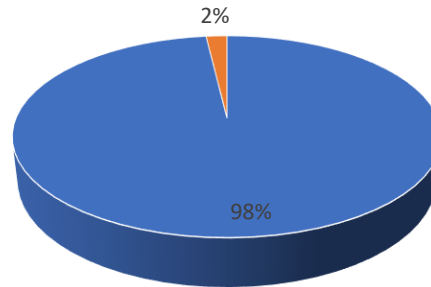
**GRAFICO NO.7**  
**DIRECCIÓN GENERAL DE LAS ESCUELAS VOCACIONALES DE LAS FF. AA. Y LA P.N.**  
**RELACIÓN PORCENTUAL DE ESTUDIANTES POR CONDICIÓN**  
**A MARZO 2021**



**GRAFICO NO.8**  
**DIRECCIÓN GENERAL DE LAS ESCUELAS VOCACIONALES DE LAS FF. AA. Y LA P.N.**  
**RELACION DE ESTUDIANTES POR CONDICIÓN**  
**A MARZO 2021**



**GRÁFICO NO.9**  
**DIRECCIÓN GENERAL DE LAS ESCUELAS VOCACIONALES DE LAS FF. AA. Y LA P.N.**  
**RELACIÓN PORCENTUAL DE ESTUDIANTES POR CONDICIÓN**  
**A MARZO 2021**



■ NACIONALLES ■ EXTRANJERO



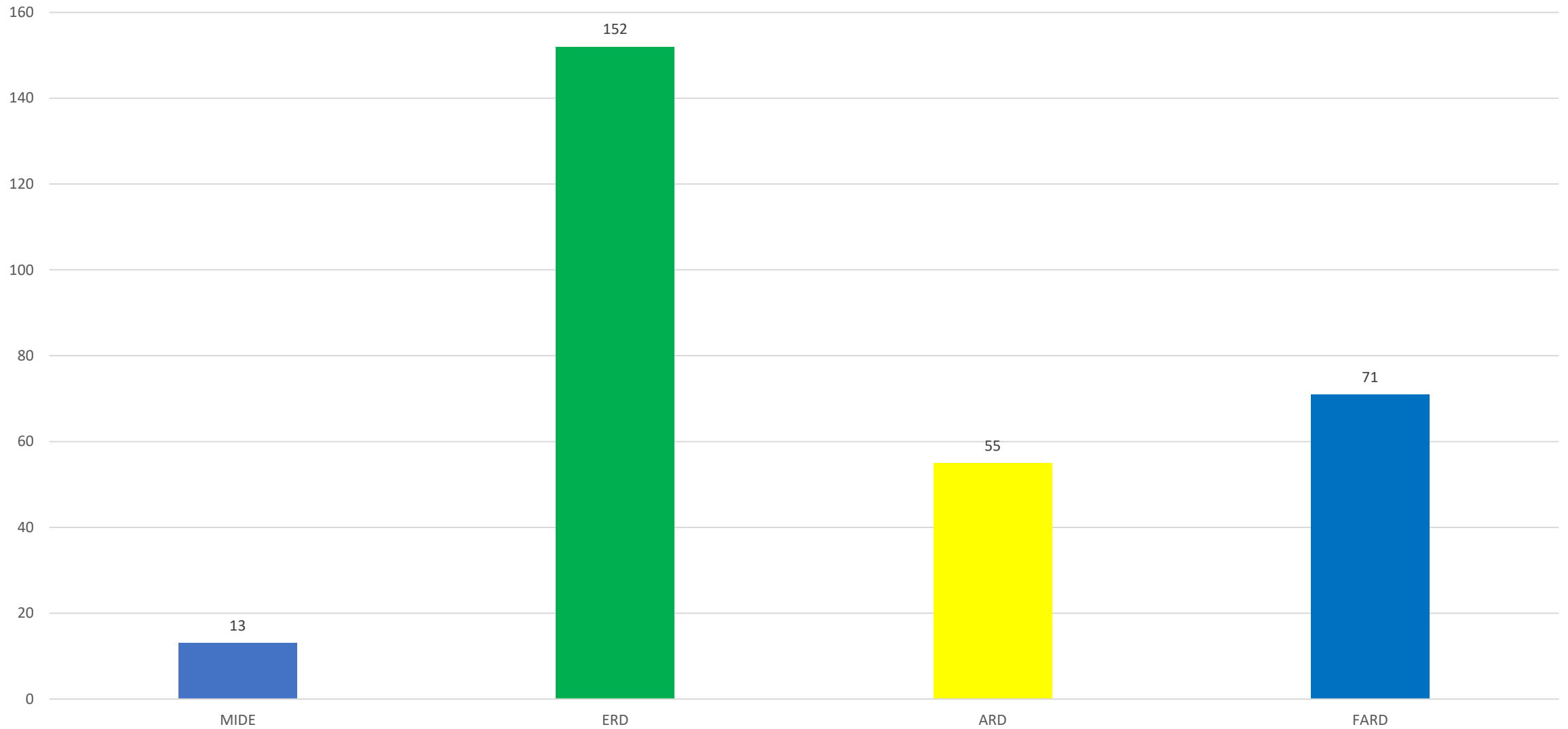
JUNTA DE RETIRO DE LAS  
FUERZAS ARMADAS



*República Dominicana*

ENERO-MARZO  
2021

GRÁFICO NO.1  
JUNTA DE RETIRO  
RELACIÓN DE PENSIONES POR INSTITUCIÓN  
ENERO-MARZO 2021



TOTAL PENSIONES OTORGADAS: 291



INSTITUTO SUPERIOR PARA LA DEFENSA

"General Juan Pablo Duarte y Díez"

ENERO-MARZO 2021

**INSTITUTO SUPERIOR PARA LA DEFENSA**  
**MATRICULA DE ESTUDIANTES EN LA DIFERENTES ESCUELAS POR SEXO**  
**A MARZO 2021**

<b>NO.</b>	<b>Escuelas</b>	<b>Masculino</b>	<b>Femeninos</b>
<b>1</b>	<b>EGAEE</b>	<b>24</b>	<b>11</b>
<b>2</b>	<b>EGDC</b>	<b>13</b>	<b>1</b>
<b>3</b>	<b>EGDDHHyDIH</b>	<b>41</b>	<b>24</b>
<b>4</b>	<b>EGEMERD</b>	<b>26</b>	<b>1</b>
<b>5</b>	<b>EGCEMN</b>	<b>0</b>	<b>0</b>
<b>6</b>	<b>EGCEMA</b>	<b>13</b>	<b>0</b>
<b>7</b>	<b>ACMB</b>	<b>198</b>	<b>33</b>
<b>8</b>	<b>ARD</b>	<b>173</b>	<b>28</b>
<b>9</b>	<b>FARD</b>	<b>0</b>	<b>0</b>
<b>Sub-Total</b>		<b>488</b>	<b>98</b>
<b>Total</b>		<b>586</b>	

**INSTITUTO SUPERIOR PARA LA DEFENSA**  
**RELACION DE PARTICIPANTES DE OTROS CURSOS (CHARLAS, SEMINARIOS, Y TALLERES)**  
**A MARZO 2021**

<b>Cursos</b>	<b>Militares</b>	<b>Civiles</b>	<b>Total</b>
<b>Maestria en Seguridad y Defensa Nacional</b>	9	26	<b>35</b>
<b>Especialidad en Geopolitica</b>	15	6	<b>21</b>
<b>Diplomado en Ciberseguridad y Ciberdefensa</b>	0	0	<b>0</b>
<b>Especialidad en Comando y Estado Mayor Conjunto</b>	29	26	<b>55</b>
<b>Diplomado de Gestion y Administracion de los Recursos para la Defensa</b>	14		<b>14</b>
<b>Especialidad en Derechos Humanos y Derechos Humanitarios</b>	0		<b>0</b>
<b>Diplomado en Derechos Humanos y Derechos Humanitarios</b>	0		<b>0</b>
<b>Especialidad en Comando y Estado Mayor para Fuerzas Terrestres y Operaciones Militares</b>	27		<b>27</b>
<b>Especialidad en Comando y Estado Mayor Naval</b>	0		<b>0</b>
<b>Especialidad en Comando y Estado Mayor Aereo</b>	13		<b>13</b>
<b>Licenciatura en Ciencias Militares</b>	231		<b>231</b>
<b>Licenciatura en Ciencias Navales</b>	201		<b>201</b>
<b>Licenciatura en Ciencias Aereonauticas</b>	0		<b>0</b>



**INSTITUTO SUPERIOR PARA LA DEFENSA**  
**PARTICIPACION EN LOS CURSOS DE LAS DIFERENTES INSTITUCIONES MILITARES, CIVILES, Y EXTRANJEROS**  
**A MARZO 2021**

<b>Facultad</b>	<b>ERD</b>	<b>FARD</b>	<b>ARD</b>	<b>PN</b>	<b>Civiles</b>	<b>Extranjeros</b>
<b>Facultad de Ciencias Aeronauticas</b>	1	8	1	0	0	3
<b>Facultad de Ciencias Militares</b>	231	0	0	0	0	1
<b>Facultad de Ciencias Navales</b>	0	0	201	0	0	0
<b>Facultad de Seguridad, Defensa, y Desarrollo Nacional</b>	11	3	1	3	42	2
<b>Sub-Total</b>	<b>243</b>	<b>11</b>	<b>203</b>	<b>3</b>	<b>42</b>	<b>6</b>
<b>Total General</b>	<b>508</b>					

**INSTITUTO SUPERIOR PARA LA DEFENSA**  
**RELACION DE PARTICIPANTES POR NACIONALIDAD Y ACADEMIA-ESCUELA**  
**A MARZO 2021**

Escuela/Academia	Nacionalidad										
	Dominicano	Brasileño	Colombiano	Guatemalteco	Hondureño	Mexicano	Nicaraguense	Panameño	Salvadoreño	Taiwaneso	EE.UU
EGAEE	8			1							
EGDC	14										
EGDDHHyDIH	62			1	1		1				
EGEMERD	22										
EGCEMN											
EGCEMA	10				1		1		1		
ACMB	230						1				
ARD	188			1	2			10			
FARD											
<b>Sub-Total</b>	<b>534</b>	<b>0</b>	<b>0</b>	<b>3</b>	<b>4</b>	<b>0</b>	<b>3</b>	<b>10</b>	<b>1</b>	<b>0</b>	<b>0</b>
<b>Total</b>	<b>555</b>										



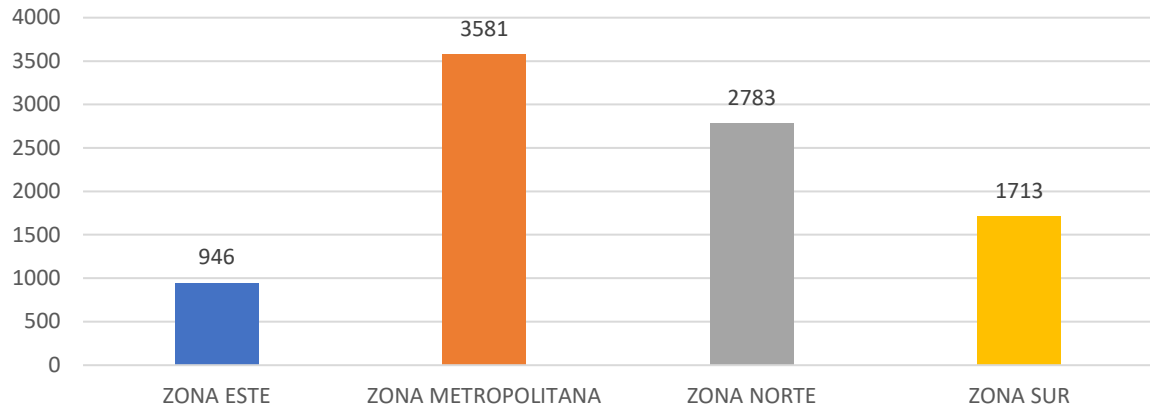
*Dependencia del Ministerio de Defensa*

**Servicio Militar Voluntario**

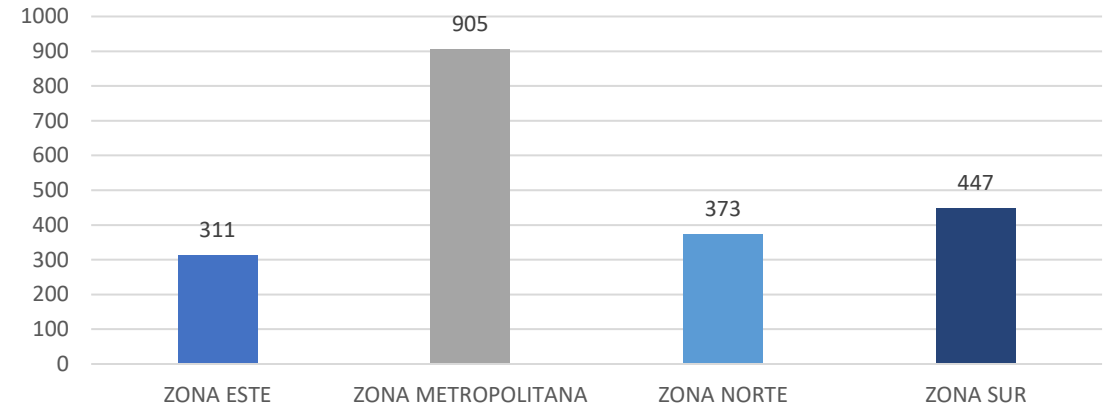
*Disciplina y valores para una mejor nación*

**ENERO-MARZO 2021**

**GRÁFICO NO. 1**  
**SERVICIO MILITAR VOLUNTARIO**  
**RELACIÓN DE ASISTENCIAS POR REGIÓN**  
**A MARZO 2021**

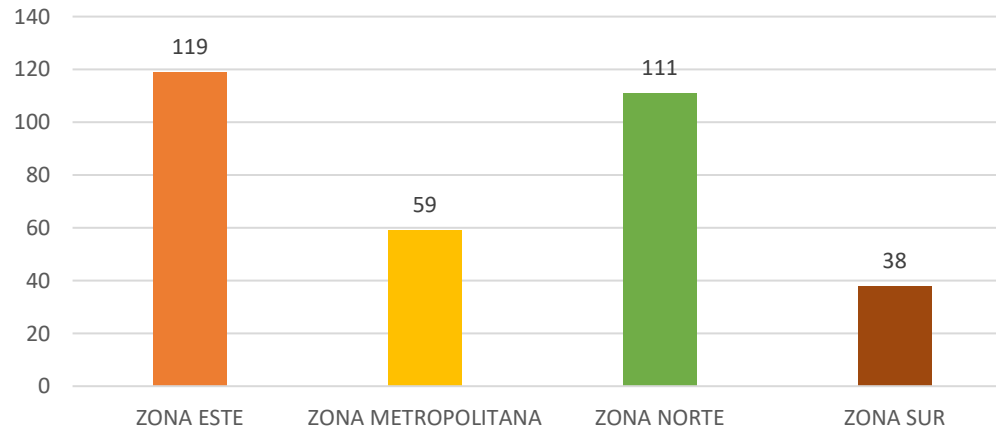


**GRÁFICO NO. 2**  
**SERVICIO MILITAR VOLUNTARIO**  
**RELACIÓN DE AUSENCIAS POR REGIÓN**  
**A MARZO 2021**



**TOTAL DE AUSENCIAS: 2,036**

**GRÁFICO NO. 3**  
**SERVICIO MILITAR VOLUNTARIO**  
**RELACIÓN DE DESERCIONES POR REGIÓN**  
**A MARZO 2021**



**TOTAL DESERCION: 327**

**TOTAL DE ASISTENCIAS: 9,023**

# SANIDAD MILITAR





**CENTRO DE SALUD MINISTERIO DE DEFENSA**

**ENERO-MARZO**

**2021**

EMERGENCIAS

GRÁFICO NO. 1  
DISPENSARIO MEDICO MIDE  
RELACIÓN DE PORCENTUAL  
DE EMERGENCIAS  
POR SEXO  
ENERO-MARZO 2021

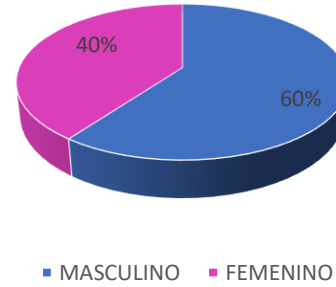
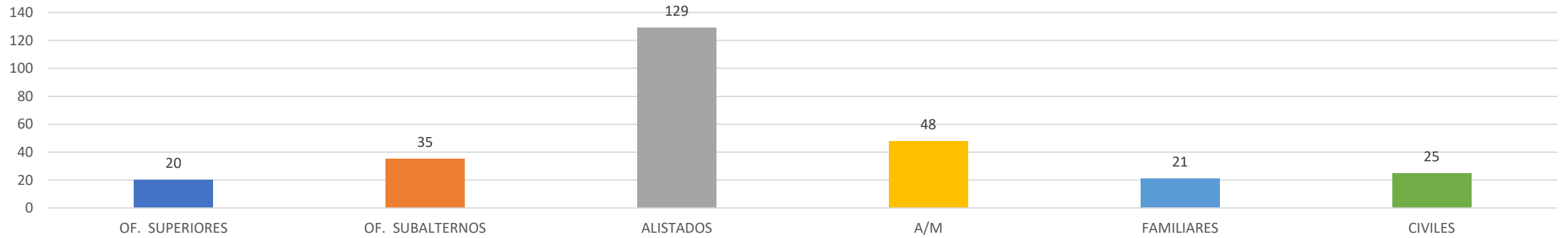


GRÁFICO NO. 2  
DISPENSARIO MEDICO MIDE  
RELACIÓN DE DE EMERGENCIAS  
POR CATEGORIA  
ENERO-MARZO 2021

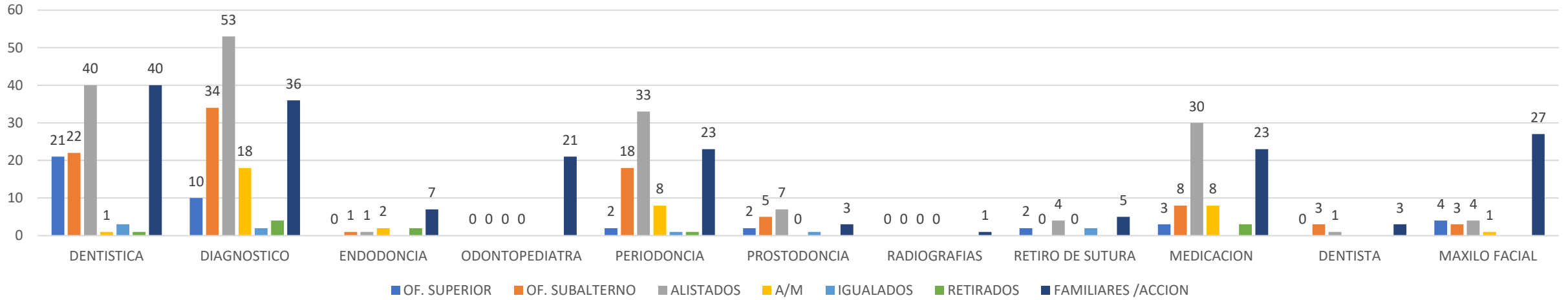


**TOTAL DE EMERGENCIAS: 278**

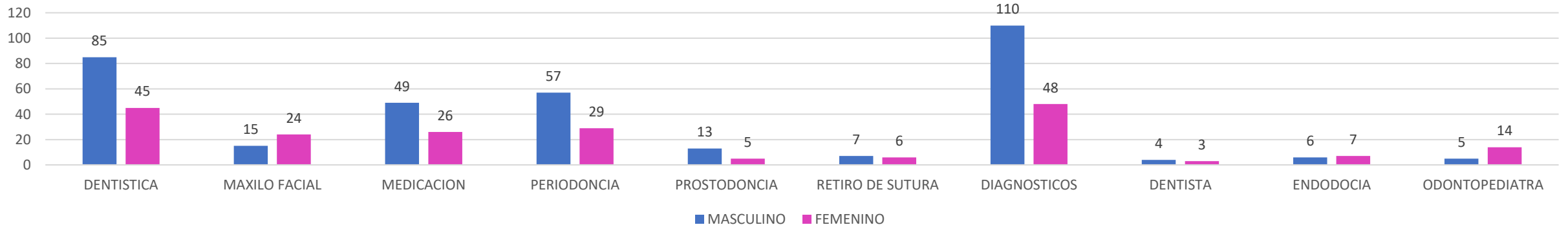


# ODONTOLOGÍA

**GRÁFICO NO. 1**  
**DISPENSARIO MEDICO MIDE**  
**RELACIÓN DE CONSULTAS REALIZADAS**  
**POR EL DEPT. DENTAL**  
**POR CATEGORIA**  
**ENERO-MARZO 2021**



**GRÁFICO NO. 2**  
**DISPENSARIO MEDICO MIDE**  
**RELACIÓN DE CONSULTAS REALIZADAS**  
**POR EL DEPT. DENTAL**  
**POR SEXO**  
**ENERO-MARZO 2021**



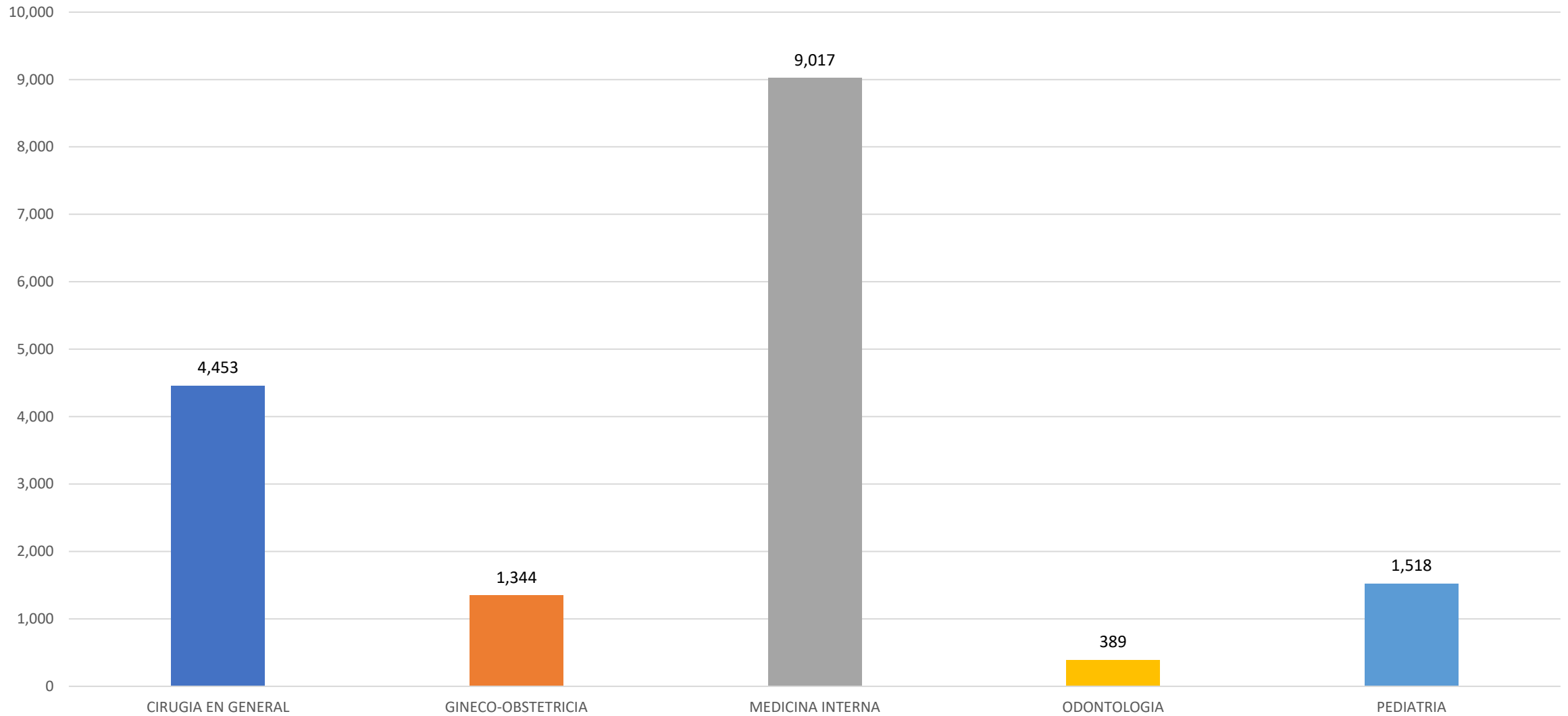


# HOSPITAL CENTRAL DE LAS FUERZAS ARMADAS RESUMEN ESTADÍSTICO

ENERO-MARZO 2021

CONSULTAS

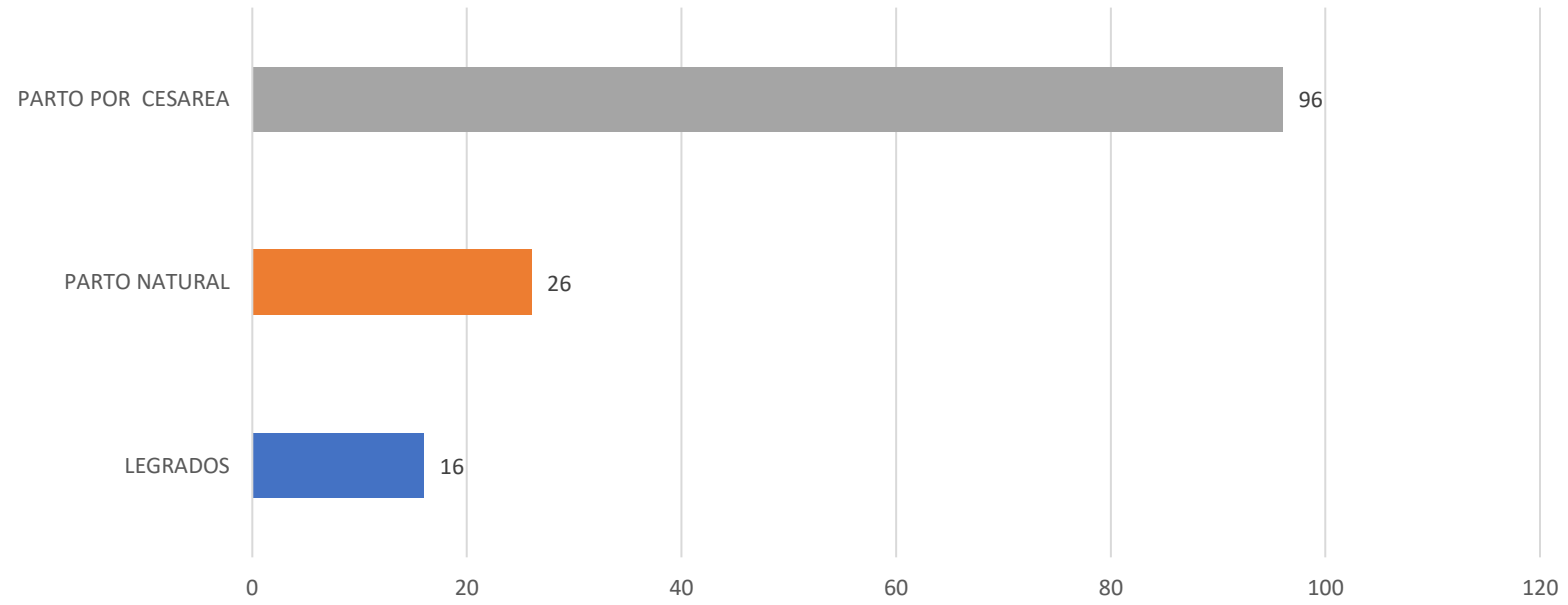
GRÁFICO NO.1  
HOSPITAL CENTRAL DE LAS FUERZAS ARMADAS  
RELACIÓN DE FALLECIMIENTOS OCURRIDOS  
POR ESPECIALIDAD  
ENERO-MARZO 2021



TOTAL DE CONSULTAS REALIZADAS: 16,721

PARTOS

GRÁFICO NO.1  
HOSPITAL CENTRAL DE LAS FUERZAS ARMADAS  
NACIMIENTOS Y LEGRADOS  
ENERO-MARZO 2021

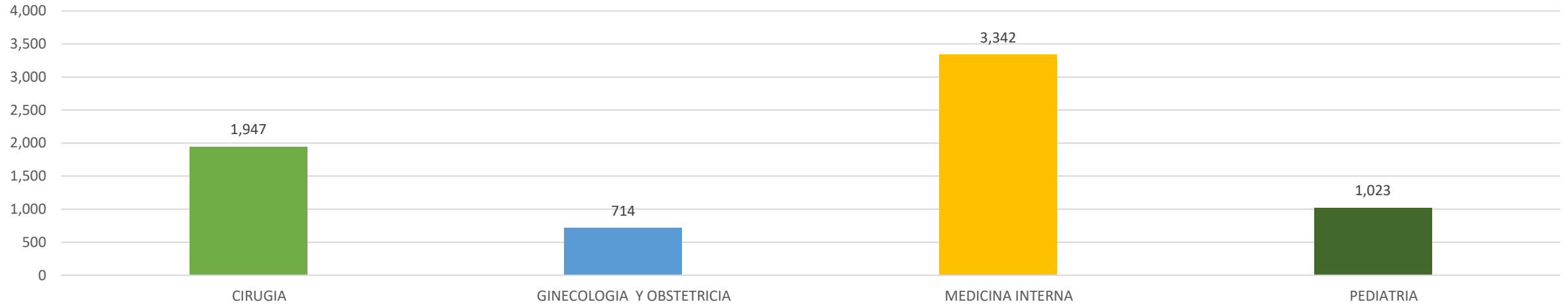


**TOTAL DE PARTOS: 138**

# EMERGENCIAS



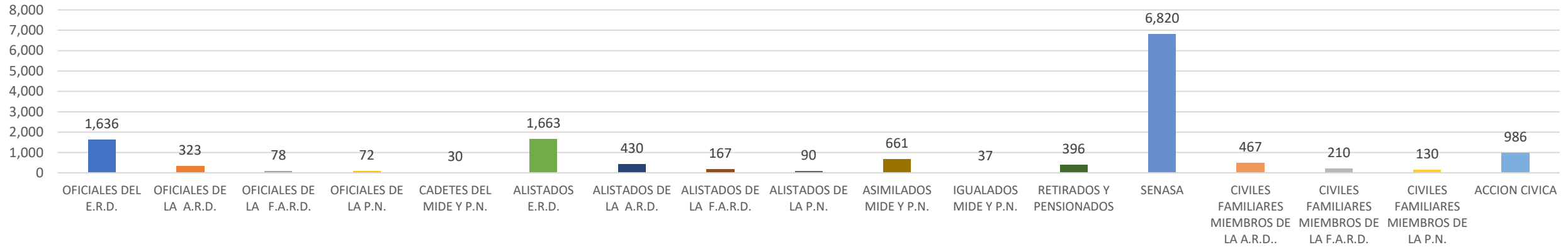
GRÁFICO NO.1  
HOSPITAL CENTRAL DE LAS FUERZAS ARMADAS  
EMERGENCIAS OCURRIDAS  
POR ESPECIALIDAD  
ENERO-MARZO 2021



TOTAL DE EMERGENCIAS ATENDIDAS: 7,026

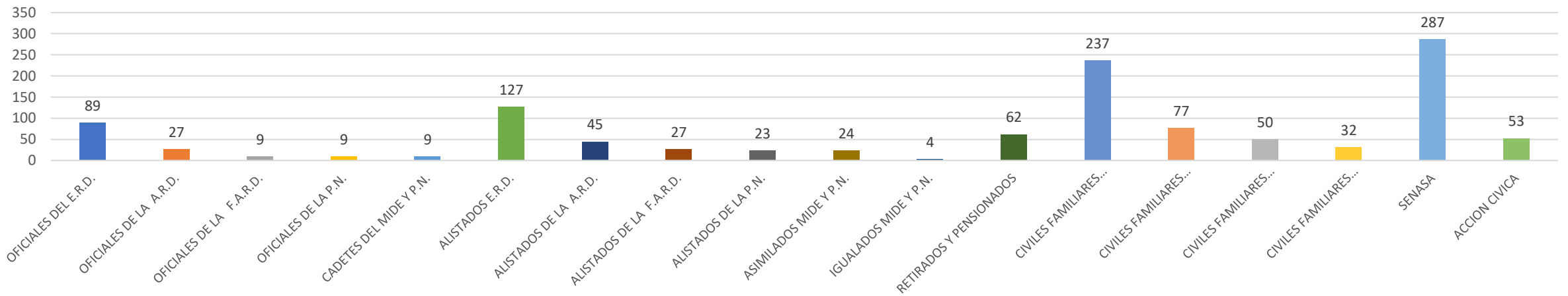
# RESUMEN POR CATEGORIA

**GRÁFICO NO.1**  
**HOSPITAL CENTRAL DE LAS FUERZAS ARMADAS**  
**CONSULTAS POR CATEGORIA**  
**ENERO-MARZO 2021**



**TOTAL DE CONSULTAS: 14,196**

**GRÁFICO NO.2**  
**HOSPITAL CENTRAL DE LAS FUERZAS ARMADAS**  
**INGRESOS POR CATEGORIA**  
**ENERO-MARZO 2021**



**TOTAL DE INGRESOS: 1,191**

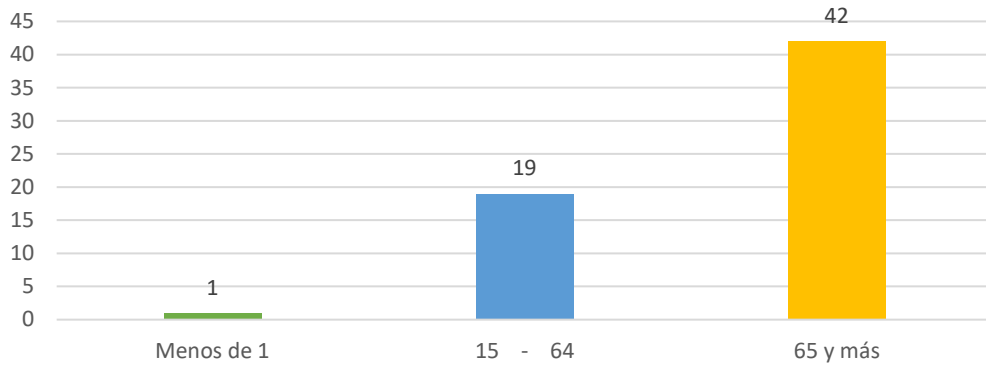
GRÁFICO NO.3  
HOSPITAL CENTRAL DE LAS FUERZAS ARMADAS  
DEFUNCIONES OCURRIDAS  
POR CATEGORIA  
ENERO-MARZO 2021



TOTAL DE DEFUNCIONES: 62

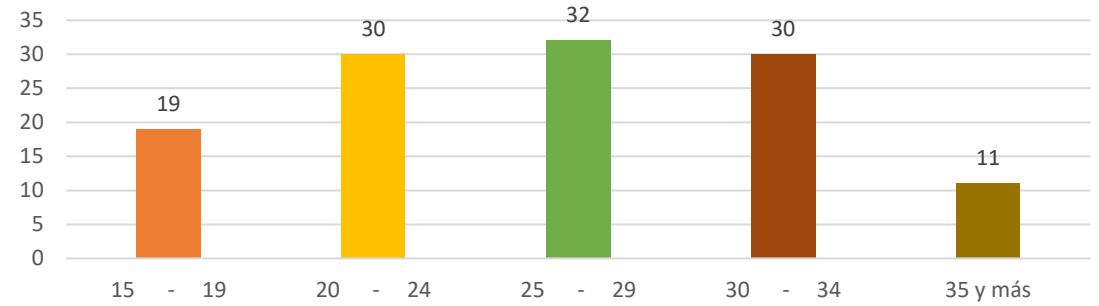
# GRUPOS DE EDAD

**GRÁFICO NO.1**  
**HOSPITAL CENTRAL DE LAS FUERZAS ARMADAS**  
**DEFUNCIONES OCURRIDAS**  
**POR GRUPOS DE EDAD**  
**ENERO-MARZO 2021**



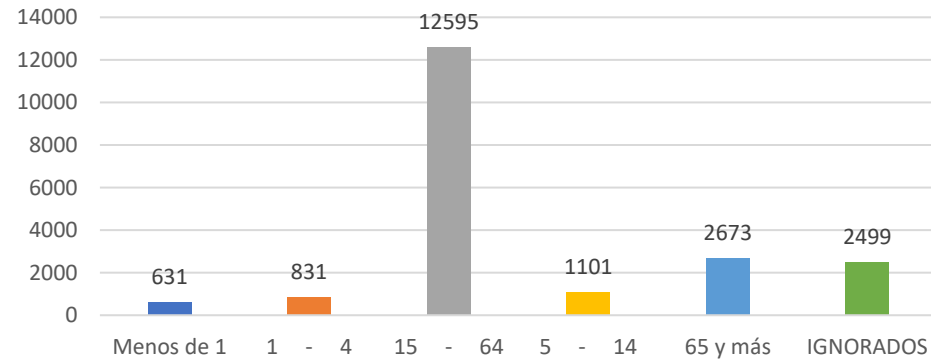
**TOTAL DE DEFUNCIONES: 62**

**GRÁFICO NO.2**  
**HOSPITAL CENTRAL DE LAS FUERZAS ARMADAS**  
**MUJERES PARTURIENTAS**  
**POR GRUPOS DE EDAD**  
**ENERO-MARZO 2021**



**TOTAL MUJERES PARTURIENTAS: 122**

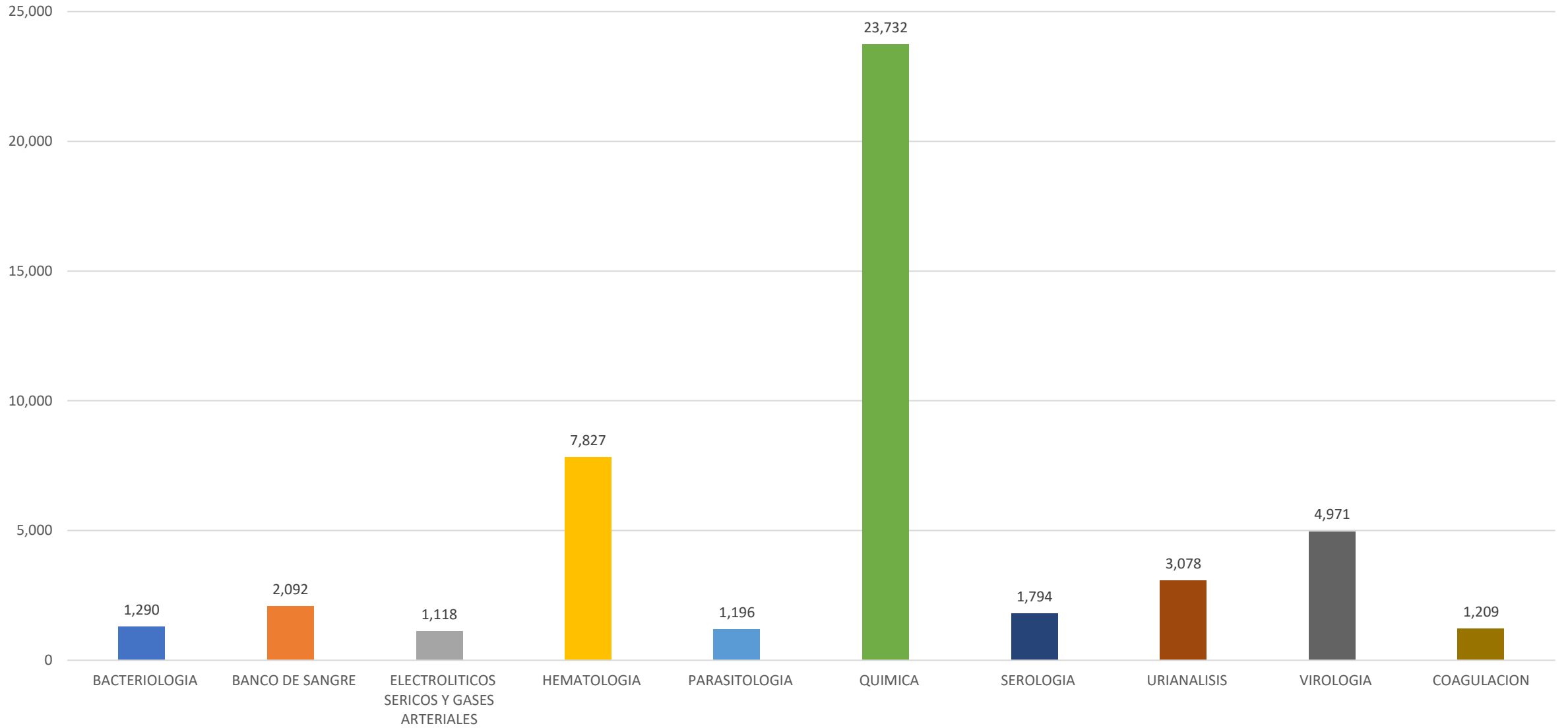
**GRÁFICO NO.3**  
**HOSPITAL CENTRAL DE LAS FUERZAS ARMADAS**  
**ATENCIÓNES MÉDICAS**  
**POR GRUPOS DE EDAD**  
**ENERO-MARZO 2021**



**TOTAL POBLACIÓN ATENDIDA: 20,330**

# LABORATORIO CLÍNICO

GRÁFICO NO.1  
HOSPITAL CENTRAL DE LAS FUERZAS ARMADAS  
ACTIVIDADES DEL ÁREA DE LABORATORIO CLÍNICO  
ENERO-MARZO 2021



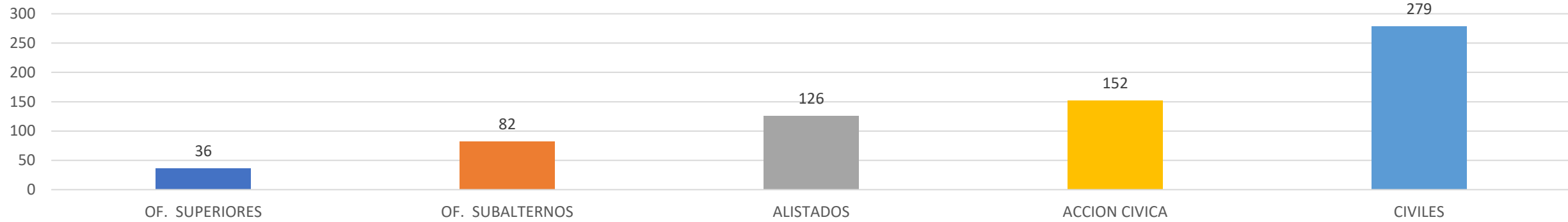
TOTAL DE PRUEBAS APLICADAS: 48,307



CUERPO MEDICO Y SANIDAD NAVAL  
"BASE NAVAL 27 DE FEBRERO"  
ARD

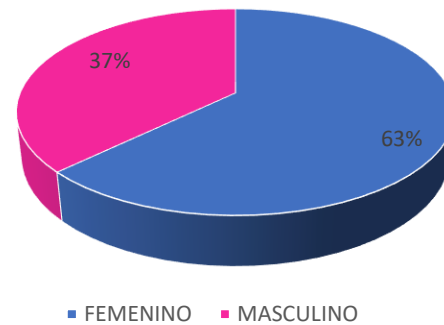
**EMERGENCIAS**

**GRÁFICO NO. 1**  
**CUERPO MEDICO Y SANIDAD NAVAL**  
**"BASE NAVAL 27 DE FEBRERO"**  
**RELACION DE EMERGENCIAS**  
**POR CATEGORIA**  
**ENERO-MARZO 2021**



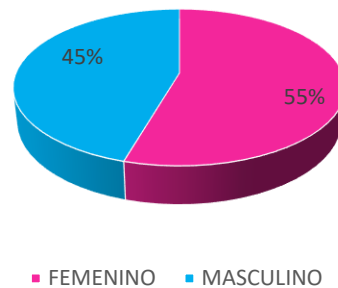
**TOTAL DE EMERGENCIAS: 675**

**GRÁFICO NO. 2**  
**CUERPO MEDICO Y SANIDAD NAVAL**  
**"BASE NAVAL 27 DE FEBRERO"**  
**RELACION DE EMERGENCIAS**  
**POR GENERO**  
**ENERO-MARZO 2021**



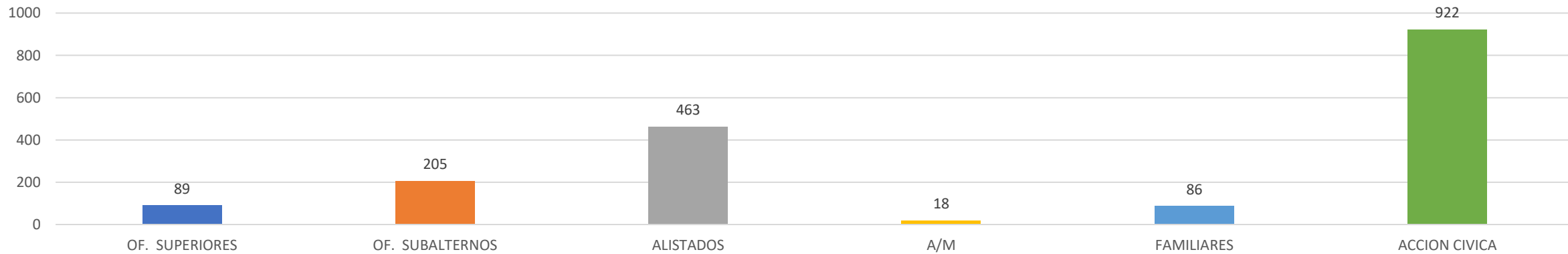
CONSULTAS

**GRÁFICO NO. 1**  
**CUERPO MEDICO Y SANIDAD NAVAL**  
**"BASE NAVAL 27 DE FEBRERO"**  
**RELACION DE CONSULTAS**  
**POR GENERO**  
**ENERO-MARZO 2021**



**TOTAL DE CONSULTAS: 1,783**

**GRÁFICO NO. 2**  
**CUERPO MEDICO Y SANIDAD NAVAL**  
**"BASE NAVAL 27 DE FEBRERO"**  
**RELACION DE CONSULTAS**  
**POR CATEGORIA**  
**ENERO-MARZO 2021**





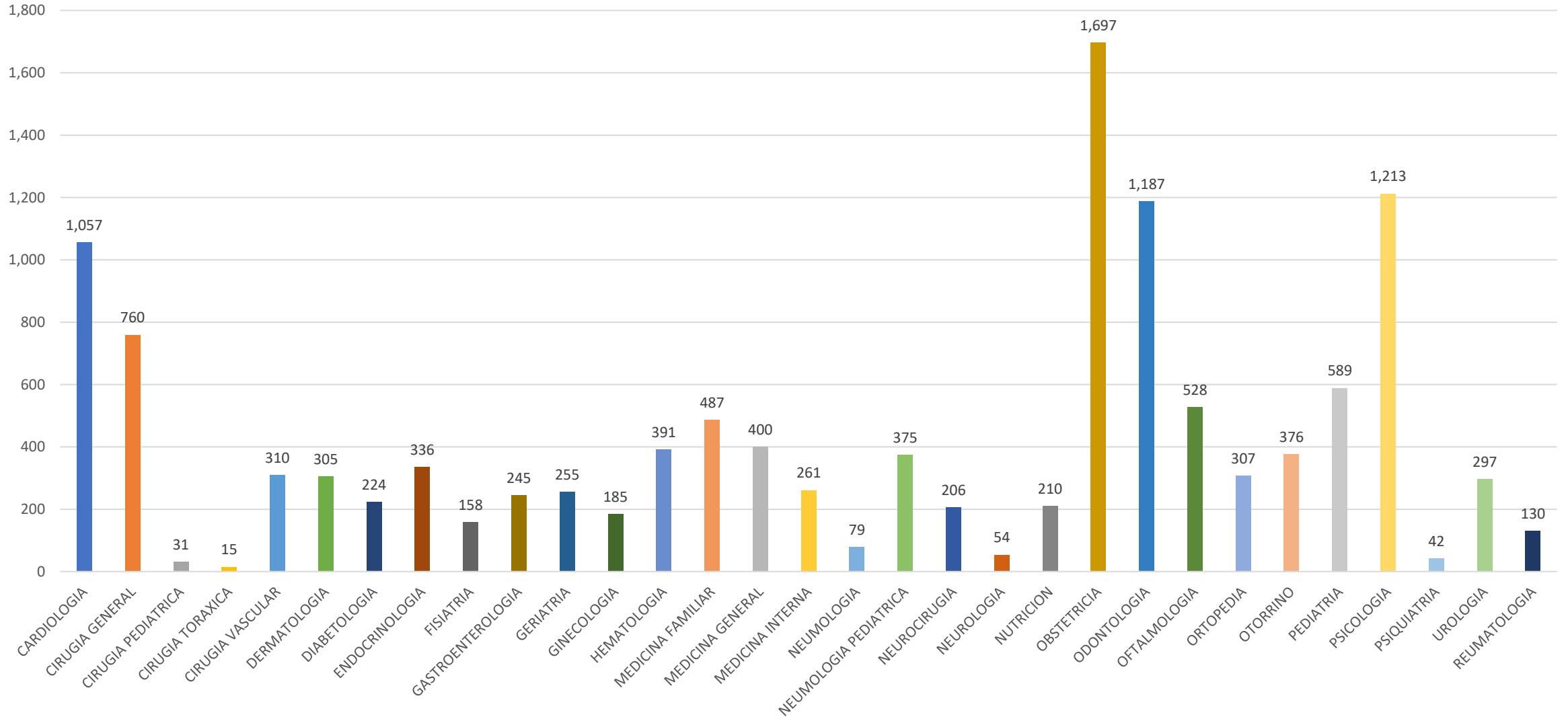
# HOSPITAL MILITAR DOCENTE “DR. RAMÓN DE LARA”

RESUMEN ESTADÍSTICO

ENERO-MARZO 2021

CONSULTAS

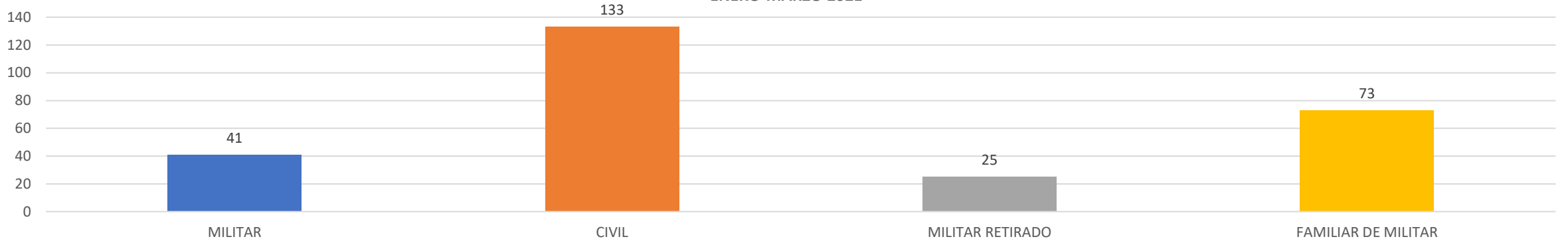
GRAFICO NO. 1  
HOSPITAL MILITAR DR. RAMON DE LARA  
RELACIÓN DE CONSULTAS  
REALIZADAS  
ENERO-MARZO 2021





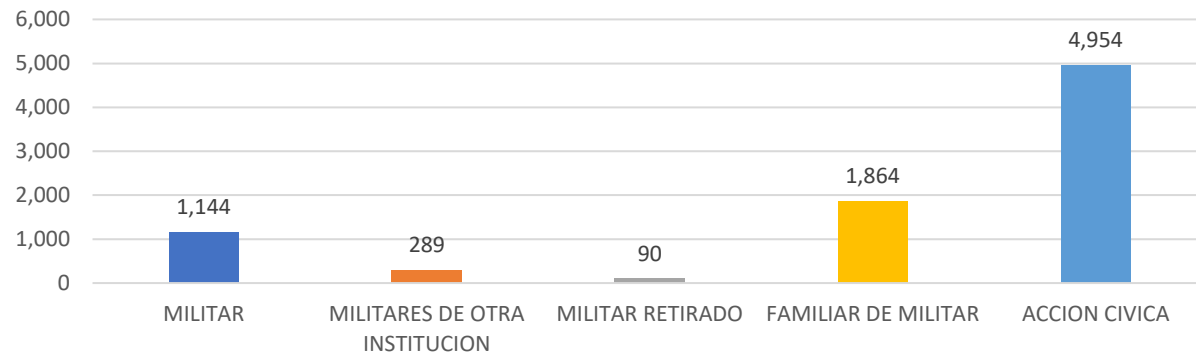
# ATENCIONES POR CATEGORIAS

**GRAFICO NO. 1**  
**HOSPITAL MILITAR DR. RAMON DE LARA**  
**RELACION DE INGRESOS**  
**POR CATEGORIA DE ATENCIONES**  
**ENERO-MARZO 2021**



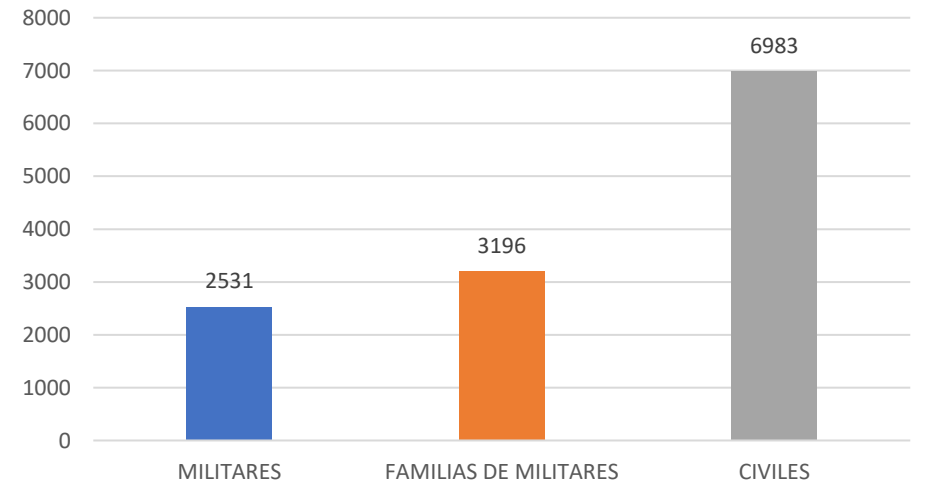
**TOTAL DE INGRESOS: 272**

**GRAFICO NO. 2**  
**HOSPITAL MILITAR DR. RAMON DE LARA**  
**RELACION DE EMERGENCIAS**  
**ATENDIDAS POR CATEGORIA DE ATENCION**  
**ENERO-MARZO 2021**



**TOTAL DE EMERGENCIAS ATENDIDAS: 8,341**

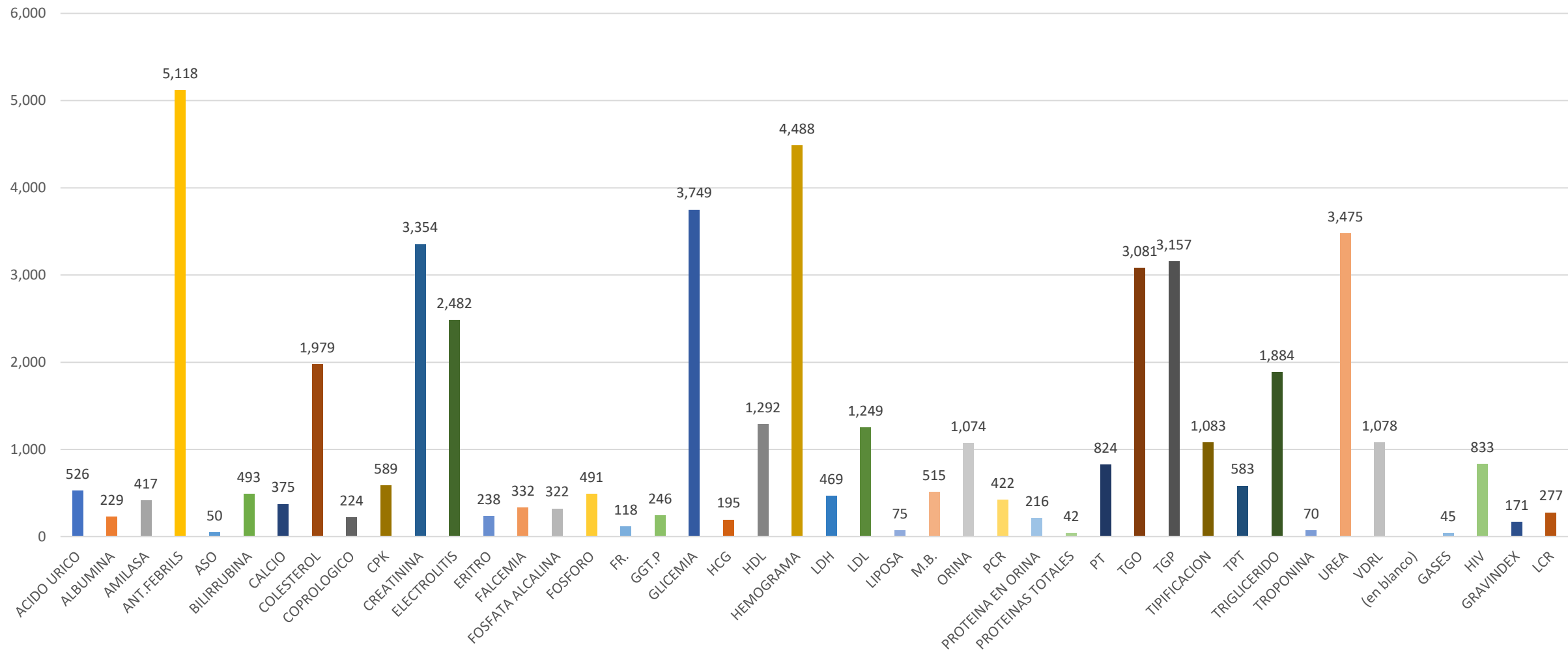
**GRAFICO NO. 3**  
**HOSPITAL MILITAR DR. RAMON DE LARA**  
**RELACIÓN DE CONSULTAS REALIZADAS**  
**POR CATEGORIA DE ATENCIONES**  
**ENERO-MARZO 2021**



**TOTAL DE CONSULTAS REALIZADAS: 12,710**

# LABORATORIO CLÍNICO

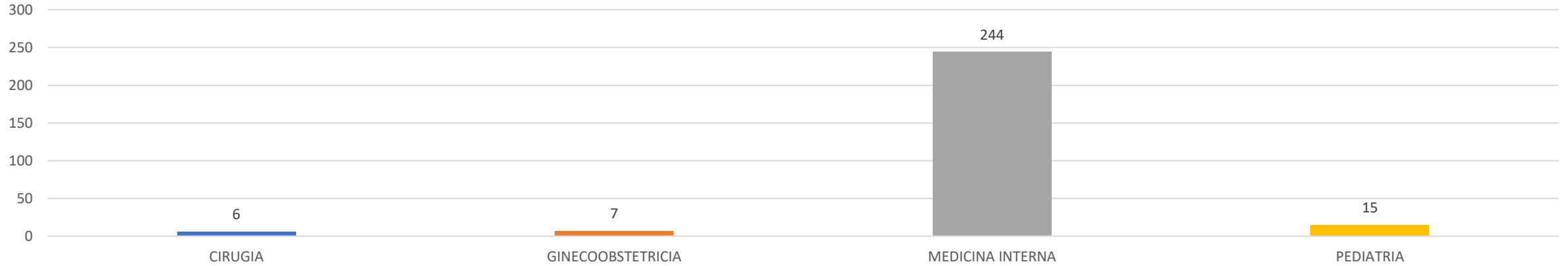
GRAFICO NO. 1  
HOSPITAL MILITAR DR. RAMON DE LARA  
RELACION DE ANALITICAS REALIZADAS  
ENERO-MARZO 2021



TOTAL DE PRUEBAS ANALITICAS: 47,930


# INGRESOS Y EGRESOS

GRAFICO NO. 1  
HOSPITAL MILITAR DOCENTE DR. RAMÓN DE LARA  
RELACIÓN DE INGRESOS  
POR ESPECIALIDAD  
ENERO-MARZO 2021



**TOTAL DE INGRESOS: 272**

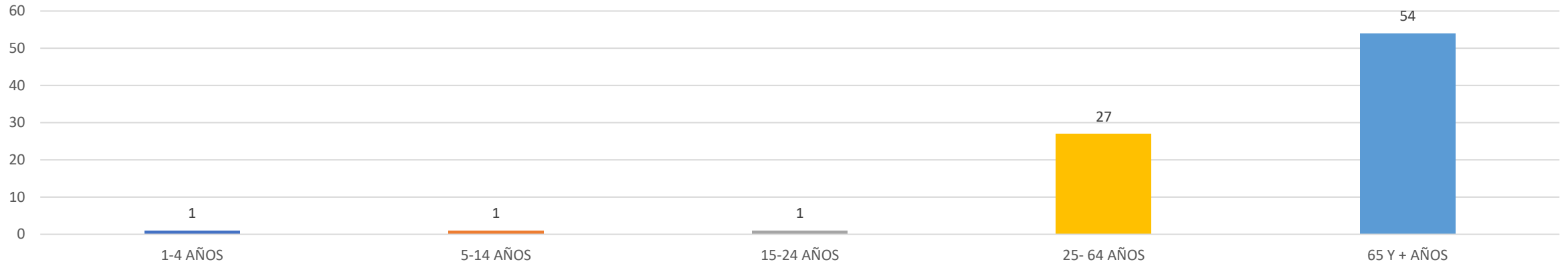
GRAFICO NO. 2  
HOSPITAL MILITAR DOCENTE DR. RAMÓN DE LARA  
RELACIÓN DE EGRESOS  
POR ESPECIALIDAD  
ENERO-MARZO 2021



**TOTAL DE EGRESOS: 322**

# GRUPOS DE EDAD

**GRAFICO NO. 1**  
**HOSPITAL MILITAR DOCENTE DR. RAMON DE LARA**  
**RELACIÓN DE FALLECIMIENTOS OCURRIDOS**  
**POR GRUPO DE EDAD**  
**ENERO-MARZO 2021**



**TOTAL DE FALLECIMIENTOS: 40**

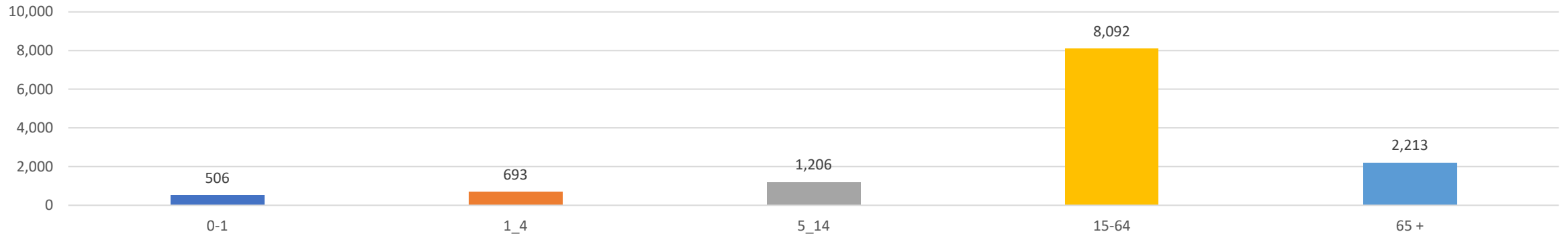
**GRAFICO NO. 2**  
**HOSPITAL MILITAR DOCENTE DR. RAMON DE LARA**  
**RELACIÓN DE PARTOS REALIZADOS**  
**POR GRUPO DE EDAD**  
**ENERO-MARZO 2021**



**TOTAL DE PARTOS: 6**



GRAFICO NO. 3  
HOSPITAL MILITAR DOCENTE DR. RAMÓN DE LARA  
RELACIÓN DE CONSULTAS REALIZADAS  
POR GRUPO DE EDAD  
ENERO-MARZO 2021



TOTAL DE CONSULTAS: 12,710