



**REPÚBLICA DOMINICANA  
MINISTERIO DE DEFENSA**

**DIRECCIÓN DE PROYECTOS, PROGRAMAS Y ESTADÍSTICAS**

**INFORME ESTADÍSTICO  
ENERO-MARZO 2022**



# EJERCITO DE REPÚBLICA DOMINICANA (ERD)

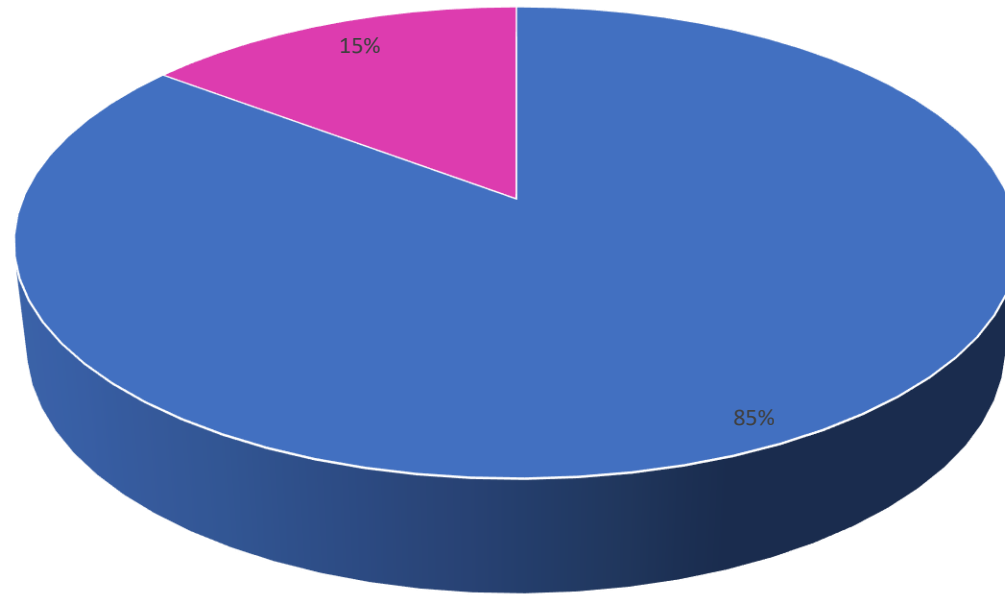
ENERO-MARZO 2022

# RELACIÓN DE PERSONAL

**RELACIÓN DE LA FUERZA POR RANGO DEL ERD  
ENERO-MARZO 2022**

<b>RANGO</b>	<b>ENERO</b>	<b>FEBRERO</b>	<b>MARZO</b>
TENIENTE GENERAL	1	1	1
MAYOR GENERAL	11	14	14
GENERAL DE BRIGADA	38	38	38
CORONEL	730	738	699
TTE. CORONEL	876	927	914
MAYOR	1,427	1,423	1,408
CAPITÁN	1,639	1,736	1,710
1ER. TTE.	2,152	2,261	2,241
2DO. TTE.	3,741	3,793	3,744
CADETE DE 4TO. AÑO	42	42	40
CADETE DE 3ER. AÑO	63	63	63
CADETE DE 2DO. AÑO	62	62	61
CADETE DE 1ER. AÑO	0	0	0
ASPIRANTE A CADETE	0	113	119
SUBTENIENTE III	0	0	0
SUBTENIENTE II	0	0	0
SUBTENIENTE I	11	11	11
SGTO MAYOR	3,404	3,363	3,340
SGTO. A&C.	0	0	0
SGTO.	4,382	4,353	4,349
CABO	4,298	4,741	4,725
RASO	4,287	3,511	3,715
CONSCRIPTO	495	484	929
ASIMILADO	707	704	699
<b>TOTAL</b>	<b>28,366</b>	<b>28,378</b>	<b>28,820</b>

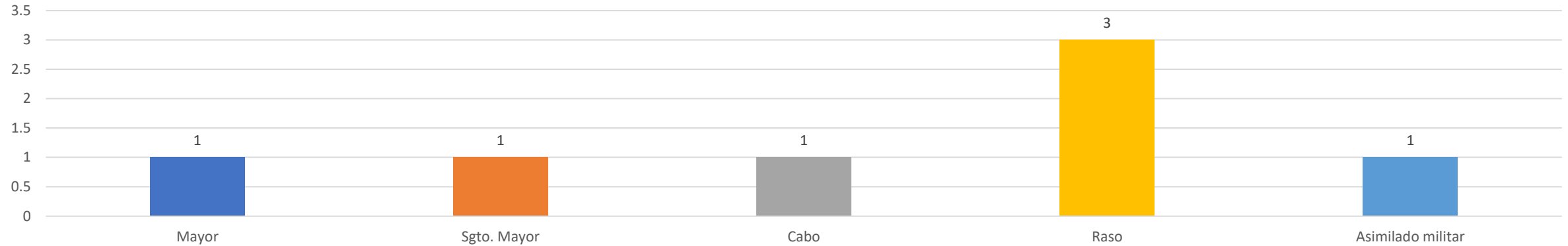
GRÁFICO NO. 1  
EJÉRCITO DE REPÚBLICA DOMINICANA  
RELACIÓN PORCENTUAL DE LOS SOLDADOS POR SEXO  
A MARZO 2022



■ MASCULINO ■ FEMENINO

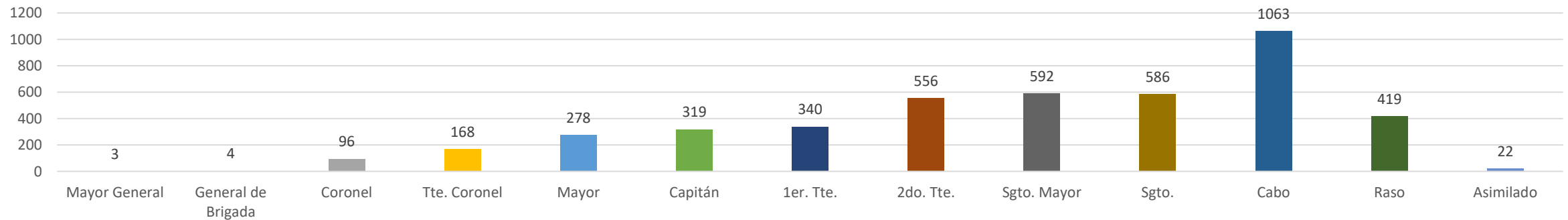
TOTAL DEL PERSONAL: 28,820

**GRÁFICO NO.2**  
**EJÉRCITO DE REPÚBLICA DOMINICANA**  
**RELACIÓN DE INGRESOS AL ERD**  
**ENERO- MARZO 2022**



**TOTAL DE INGRESOS: 7**

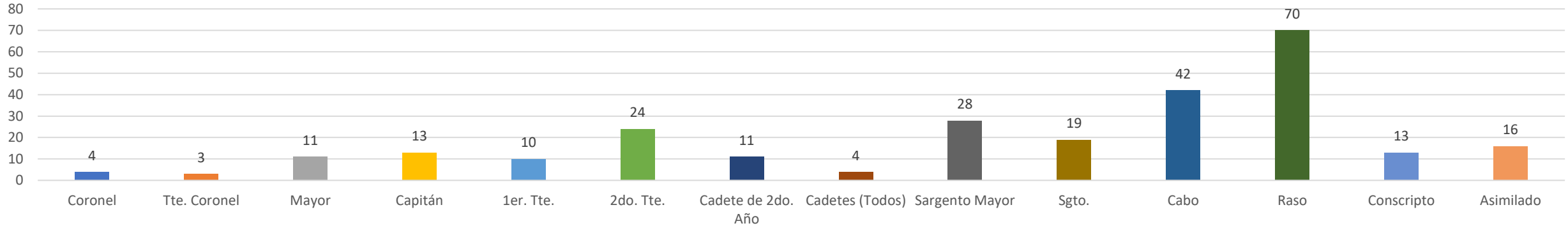
**GRÁFICO NO.3**  
**EJÉRCITO DE REPÚBLICA DOMINICANA**  
**RELACIÓN DE MIEMBROS DEL ERD**  
**UTILIZADOS EN L SEGURIDAD DEL ESTADO**  
**Y SU SINSTITUCIONES**  
**A MARZO 2022**



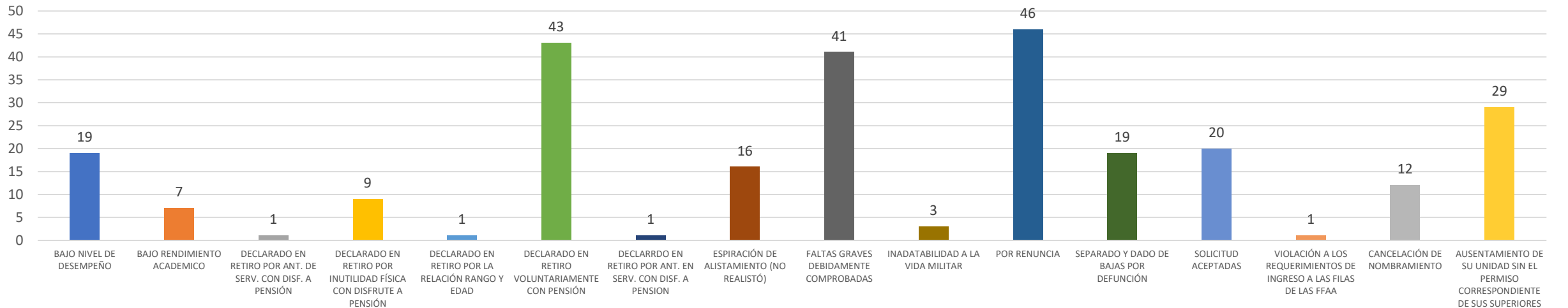
**TOTAL DE PERSONAL ASIGNADO: 4,446**

BAJAS

**GRÁFICO NO. 2**  
**EJÉRCITO DE REPÚBLICA DOMINICANA**  
**RELACIÓN DE BAJAS, CANCELACION DE NOMBRAMIENTO Y RETIROS**  
**DE MIEMBROS DEL ERD**  
**POR RANGO**  
**ENERO-MARZO 2022**



**GRÁFICO NO. 2**  
**EJÉRCITO DE REPÚBLICA DOMINICANA**  
**RELACIÓN DE BAJAS, CANCELACION DE NOMBRAMIENTO Y RETIROS**  
**DE MIEMBROS DEL ERD**  
**POR MOTIVO**  
**ENERO-MARZO 2022**

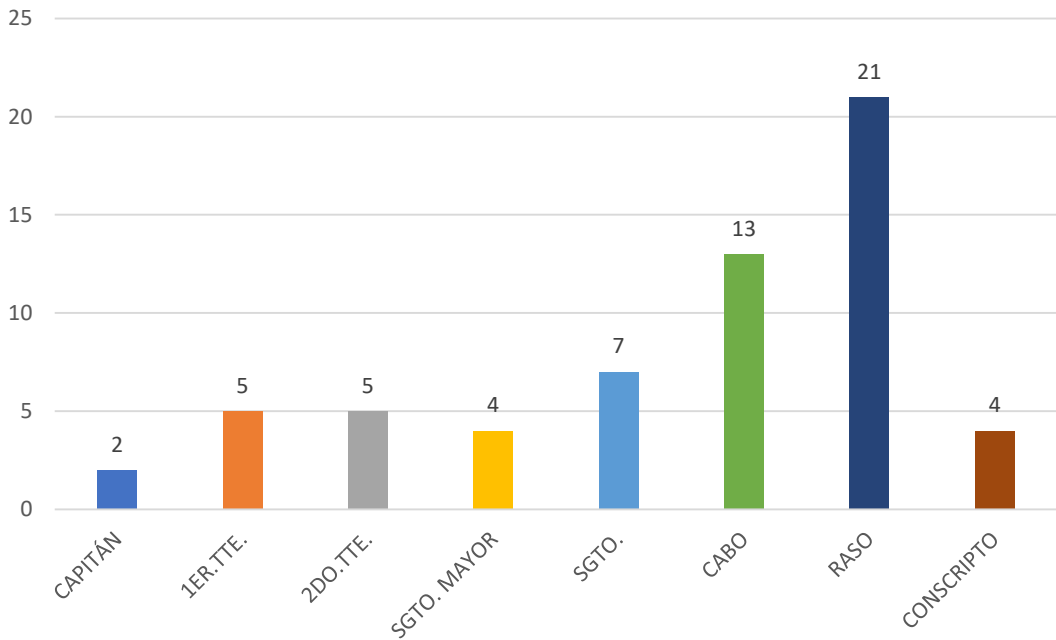


**TOTAL DE BAJAS: 268**



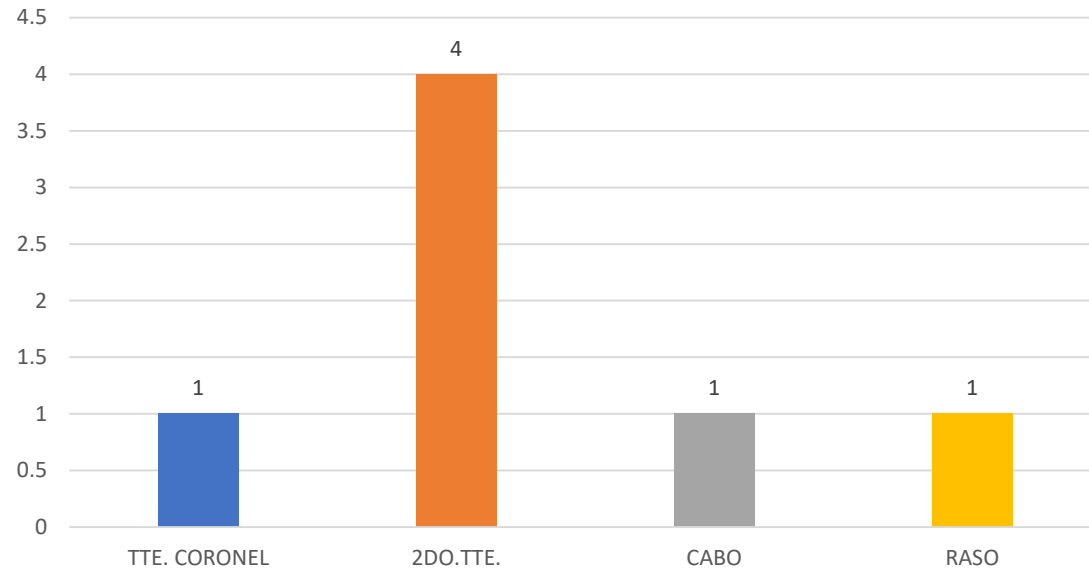
# RELACIÓN DE ACCIDENTES DE MIEMBROS ACTIVOS

**GRÁFICO NO. 1**  
**EJÉRCITO DE REPÚBLICA DOMINICANA**  
**RELACIÓN DE ACCIDENTES EN MOTOCICLETAS**  
**DE MIEMBROS ACTIVOS**  
**ENERO-MARZO 2022**



**TOTAL ACCIDENTES MOTOCICLETAS: 61**

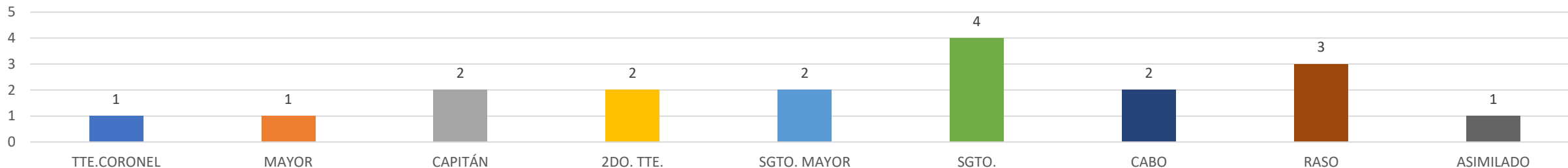
**GRÁFICO NO. 2**  
**EJÉRCITO DE REPÚBLICA DOMINICANA**  
**RELACIÓN DE ACCIDENTES EN VEHICULOS DE MOTOR**  
**DE MIEMBROS ACTIVOS**  
**ENERO-MARZO 2022**



**TOTAL ACCIDENTES VEHICULOS: 7**

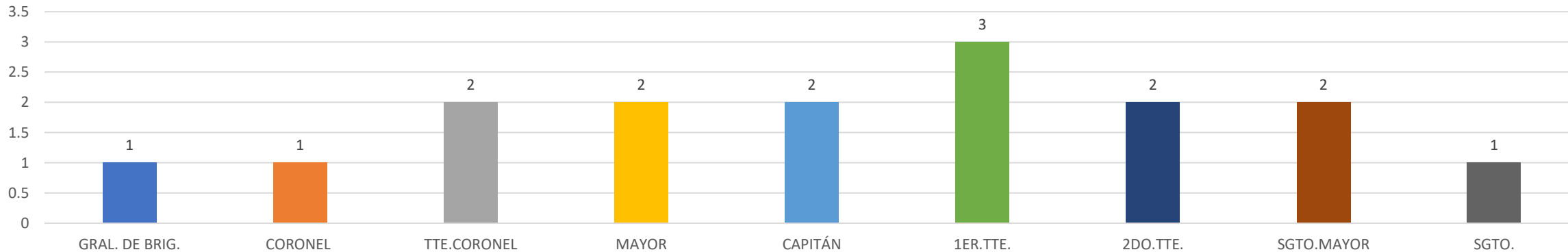
FALLECIMIENTOS DE MIEMBROS ACTIVOS Y  
RETIRADOS, ERD.

**GRÁFICO NO.1**  
**EJÉRCITO DE REPÚBLICA DOMINICANA**  
**RELACIÓN DE FALLECIMIENTOS**  
**DE MIEMBROS ACTIVOS DEL ERD**  
**POR RANGO**  
**ENERO-MARZO 2022**



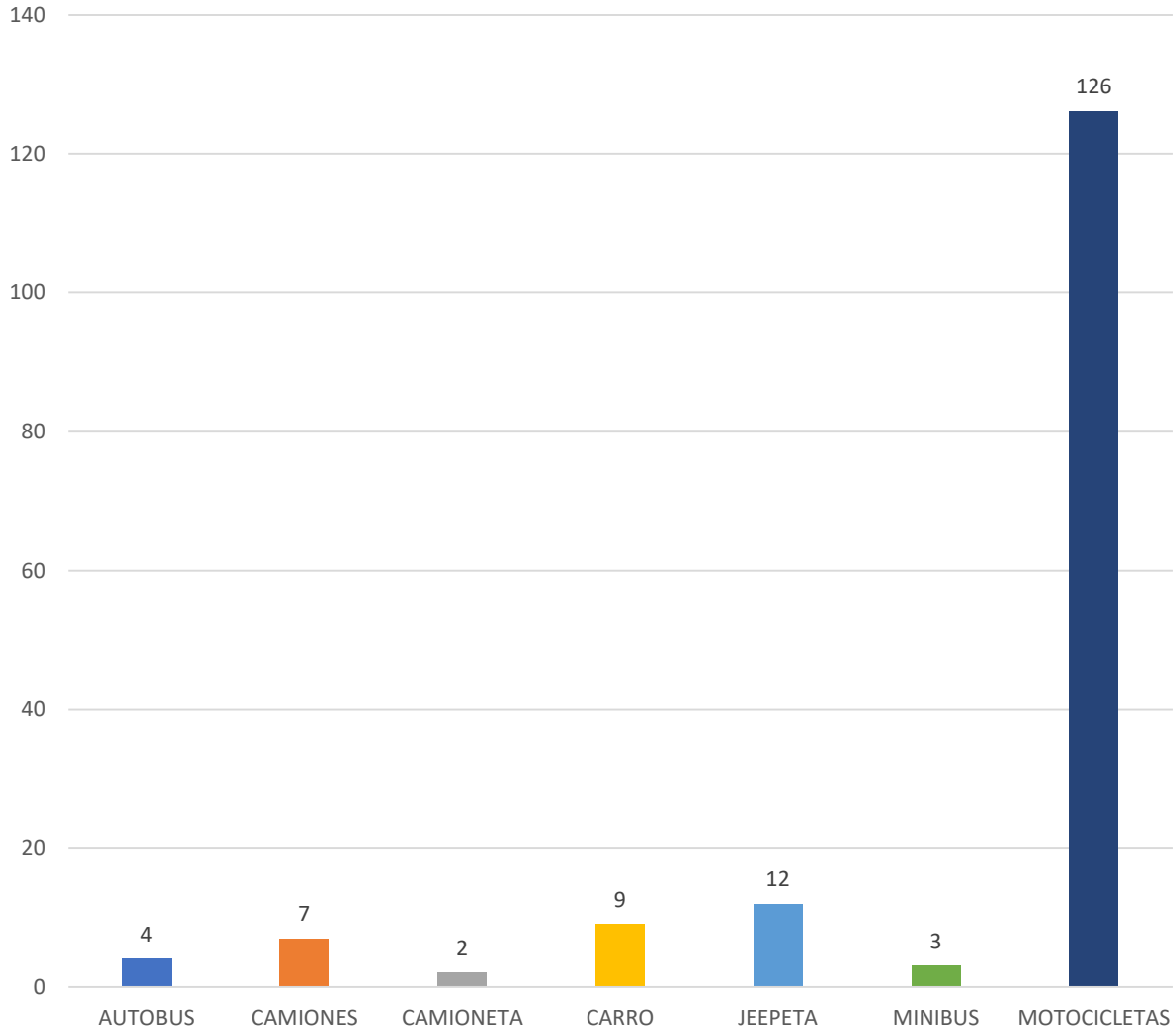
**TOTAL FALLECIMIENTO DE MIEMBROS ACTIVOS: 18**

**GRÁFICO NO.2**  
**EJÉRCITO DE REPÚBLICA DOMINICANA**  
**RELACIÓN DE FALLECIMIENTOS**  
**DE MIEMBROS RETIRADOS DEL ERD**  
**POR RANGO**  
**ENERO-MARZO 2022**



**TOTAL FALLECIMIENTO DE MIEMBROS RETIRADOS: 16**

GRÁFICO NO. 2  
 EJÉRCITO DE REPÚBLICA DOMINICANA  
 RELACIÓN DE VEHÍCULOS RETENIDOS EN LA FRONTERA  
 POR TIPO  
 ENERO-MARZO 2022



TOTAL DE VEHICULOS:

GRÁFICO NO.3  
 EJÉRCITO DE REPÚBLICA DOMINICANA  
 RELACIÓN DE PRODUCTOS COMESTIBLES  
 RETENIDOS EN LA FRONTERA  
 POR TIPO  
 ENERO-MARZO 2022

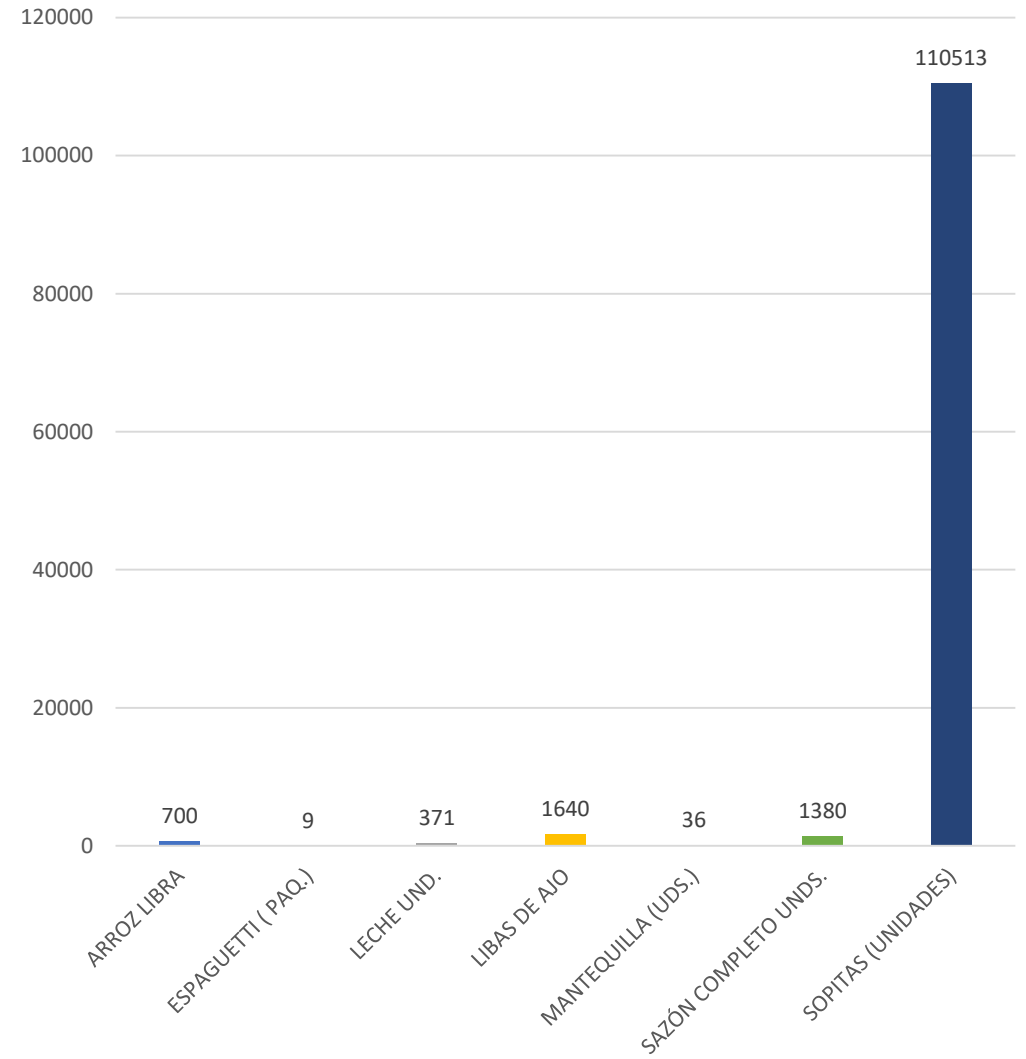
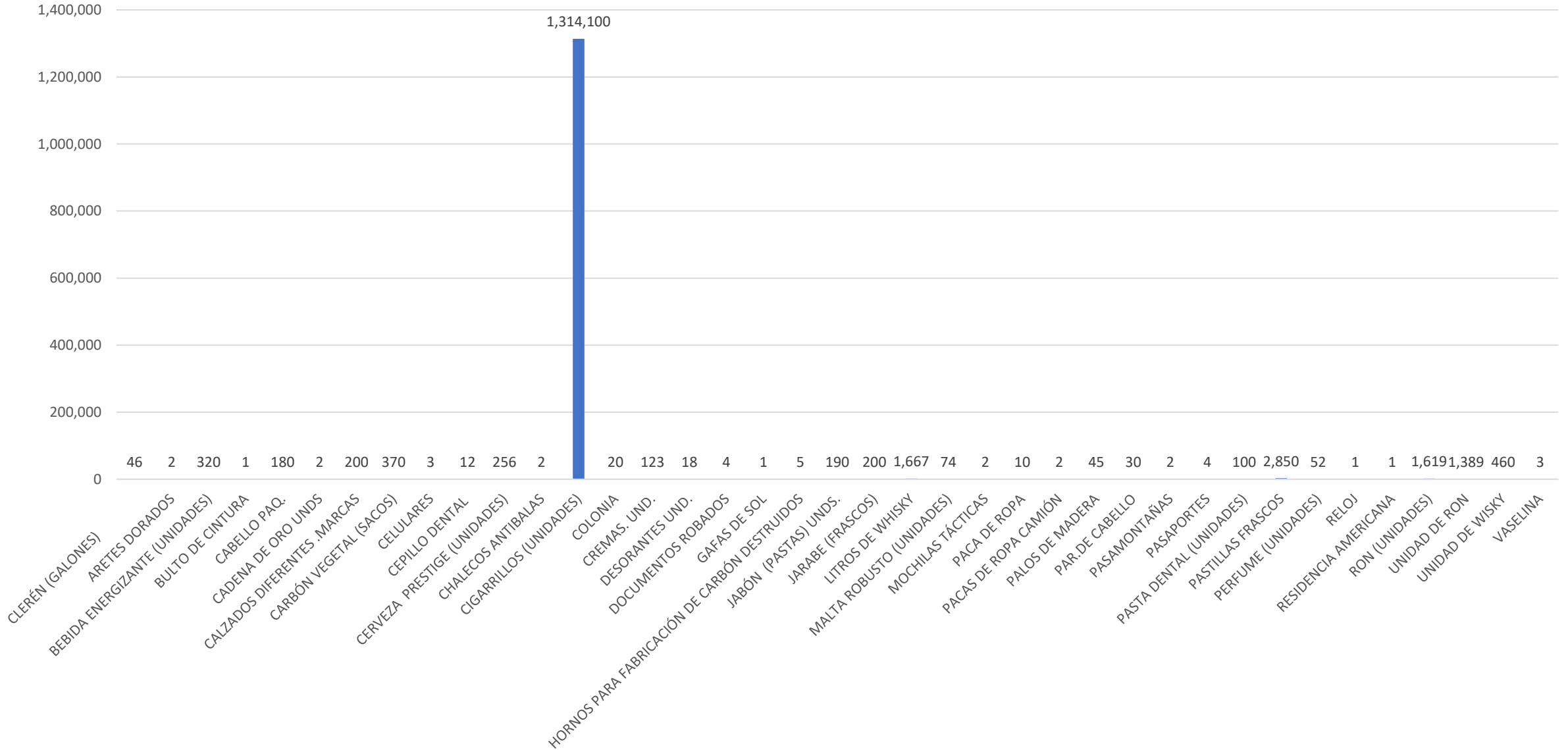
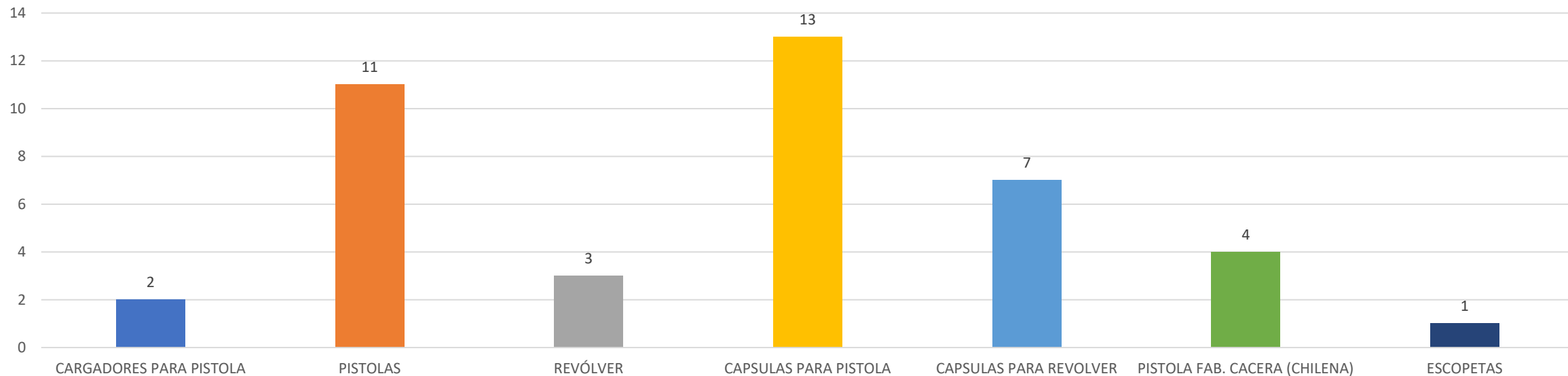


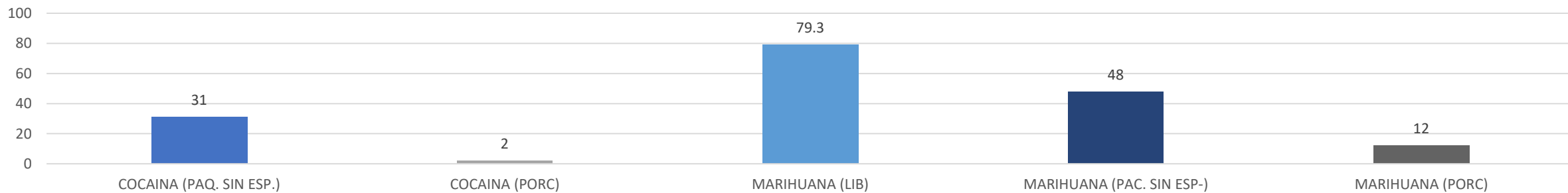
GRÁFICO NO.5  
 EJÉRCITO DE REPÚBLICA DOMINICANA  
 RELACIÓN DE PRODUCTOS RETENIDOS EN LA FRONTERA  
 POR TIPO  
 ENERO-MARZO 2022



**GRÁFICO NO.6**  
**EJÉRCITO DE REPÚBLICA DOMINICANA**  
**RELACIÓN DE ARMAS RETENIDAS**  
**POR MIEMBROS DEL ERD**  
**OCTUBRE-DICIEMBRE 2021**



**GRÁFICO NO.7**  
**EJÉRCITO DE REPÚBLICA DOMINICANA**  
**RELACIÓN DE SUSTANCIAS CONTROLADAS**  
**RETENIDAS POR MIEMBROS DEL ERD**  
**ENERO-MARZO 2022**





# **ARMADA DE REPUBLICA DOMINICANA**

*"Una profesión honorable"*

**ENERO-MARZO 2022**

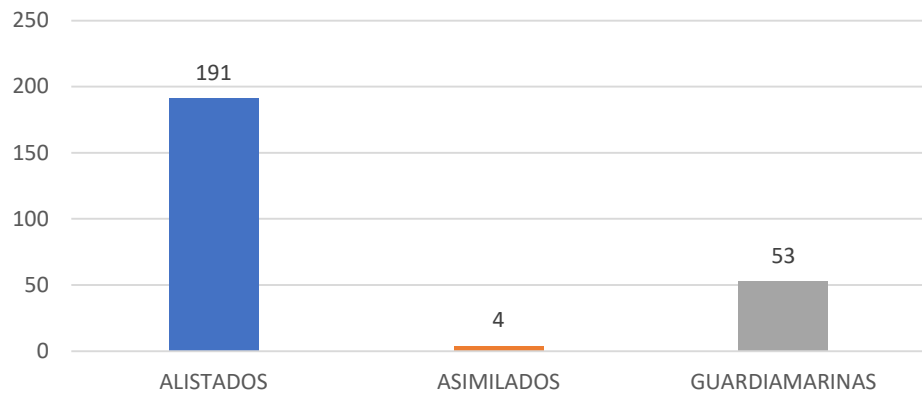


# RELACIÓN DE LA FUERZA

**RELACIÓN DE LA FUERZA DE LA ARD  
ENERO-MARZO 2022**

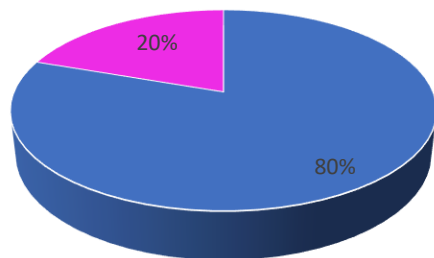
<b>RANGO</b>	<b>ENERO</b>	<b>FEBRERO</b>	<b>MARZO</b>
ALMIRANTE	0	0	0
VICE ALMIRANTE	4	5	5
CONTRALMIRANTE	9	13	13
CAPITÁN DE NAVÍO	264	268	261
CAPITÁN DE FRAGATA	361	367	363
CAPITÁN DE CORBETA	515	524	517
TENIENTE DE NAVÍO	743	788	783
SUB TENIENTE I	2	971	965
TENIENTE DE FRAGATA	1346	1370	1364
TENIENTE DE CORBETA	33	33	33
GUARDIAMARINA 4TO. AÑO	41	41	41
GUARDIAMARINA 3ER. AÑO	35	34	34
GUARDIAMARINA 2DO. AÑO	51	49	51
GUARDIAMARINA 1ER. AÑO	951	2	2
SARGENTO MAYOR	1466	1437	1435
SARGENTO	1394	1447	1446
CABO	1557	1685	1677
MARINERO ESPECIALISTA	1073	850	990
MARINERO	713	627	680
MARINERO AUXILIAR	1003	971	963
GRUMETE	683	768	642
ASIMILADO	235	219	213
PERSONAL NOMINAL	161	160	161
<b>TOTAL</b>	<b>12,640</b>	<b>12,629</b>	<b>12,639</b>

**GRÁFICO NO. 1**  
**ARMADA DE REPÚBLICA DOMINICANA**  
**RELACION DE INGRESOS**  
**ENERO-MARZO 202**



**TOTAL DE INGRESOS: 248**

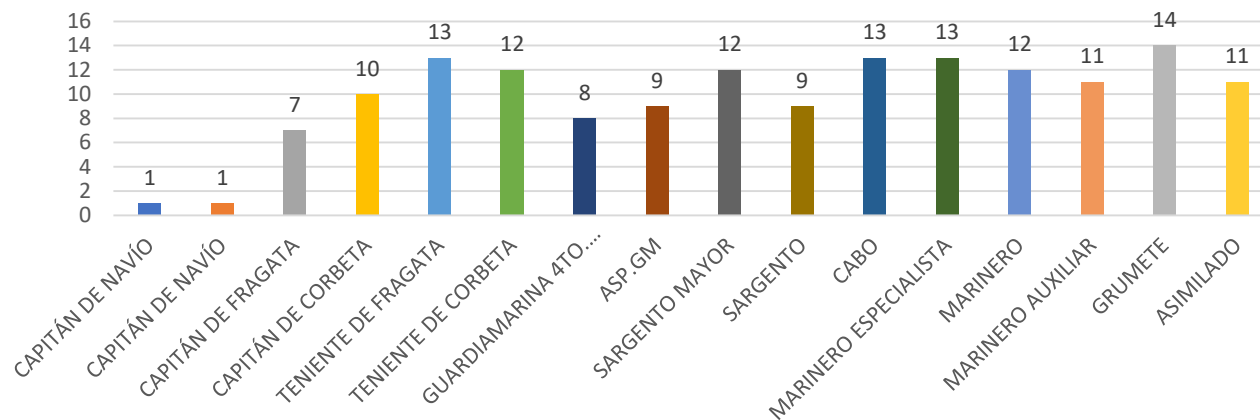
**GRÁFICO NO. 3**  
**ARMADA DE REPÚBLICA DOMINICANA**  
**COMPOSICIÓN PORCENTUAL POR SEXO DE LOS SOLDADOS**  
**A MARZO 2022**



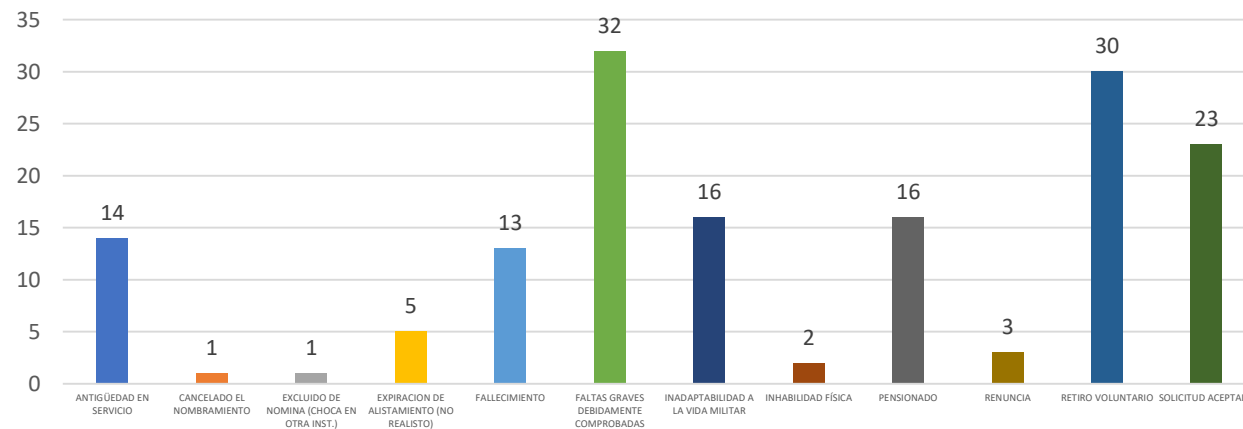
■ MASCULINO ■ FEMENINO

**TOTAL DEL PERSONAL: 12,639**

**GRÁFICO NO. 2**  
**ARMADA DE REPÚBLICA DOMINICANA**  
**RELACIÓN DE BAJAS, CANCELACION DE NOMBRAMIENTO Y RETIROS POR RANGO**  
**ENERO-MARZO 2022**



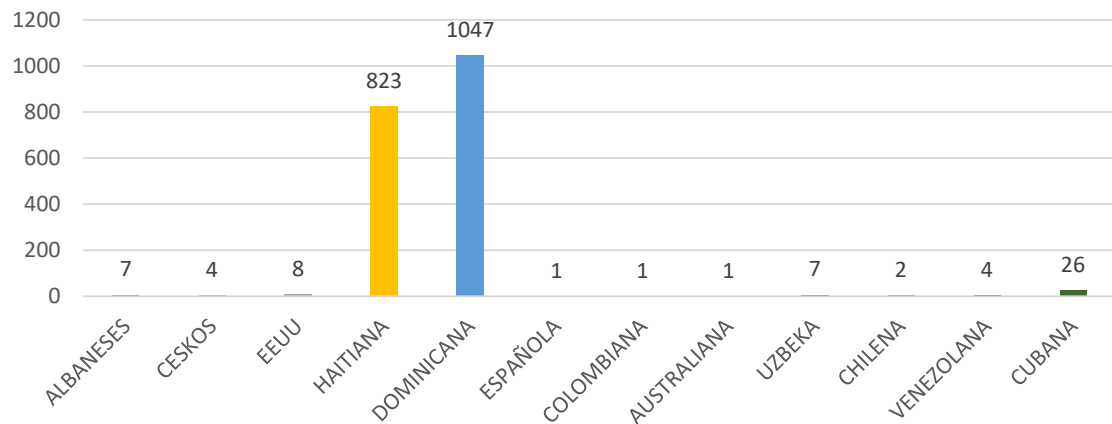
**GRÁFICO NO. 4**  
**ARMADA DE REPÚBLICA DOMINICANA**  
**RELACIÓN DE BAJAS, CANCELACION DE NOMBRAMIENTO Y RETIROS**  
**ENERO-MARZO 2022**



**TOTAL DE SALIDAS: 129**

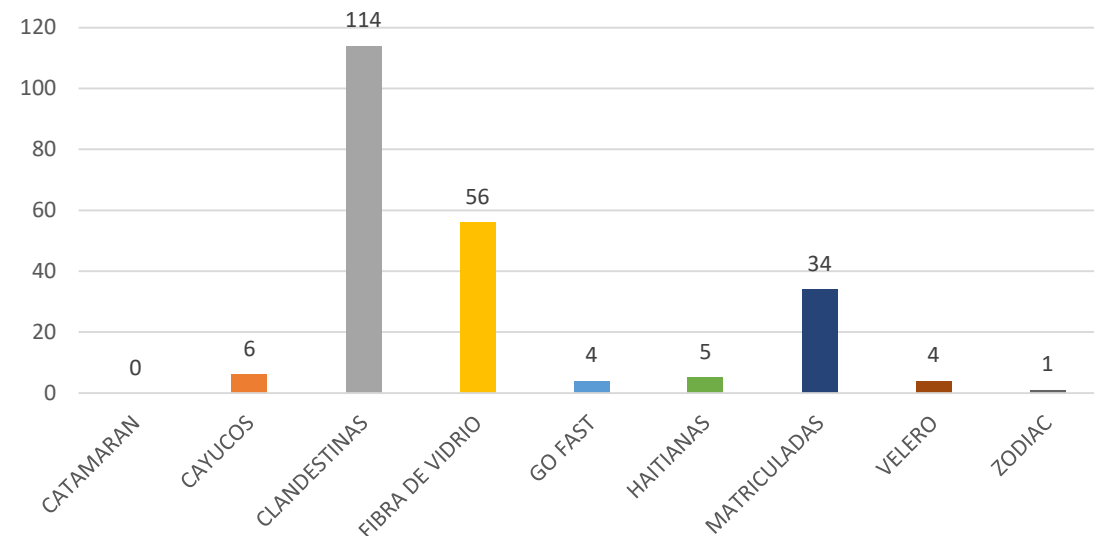
# RESUMEN DE OPERACIONES

**GRÁFICO NO.1**  
**ARMADA DE REPÚBLICA DOMINICANA**  
**REGISTRO DE LAS DETENCIONES DE PERSONAS DE DIFERENTES NACIONALIDADES**  
**ENERO-MARZO 2022**



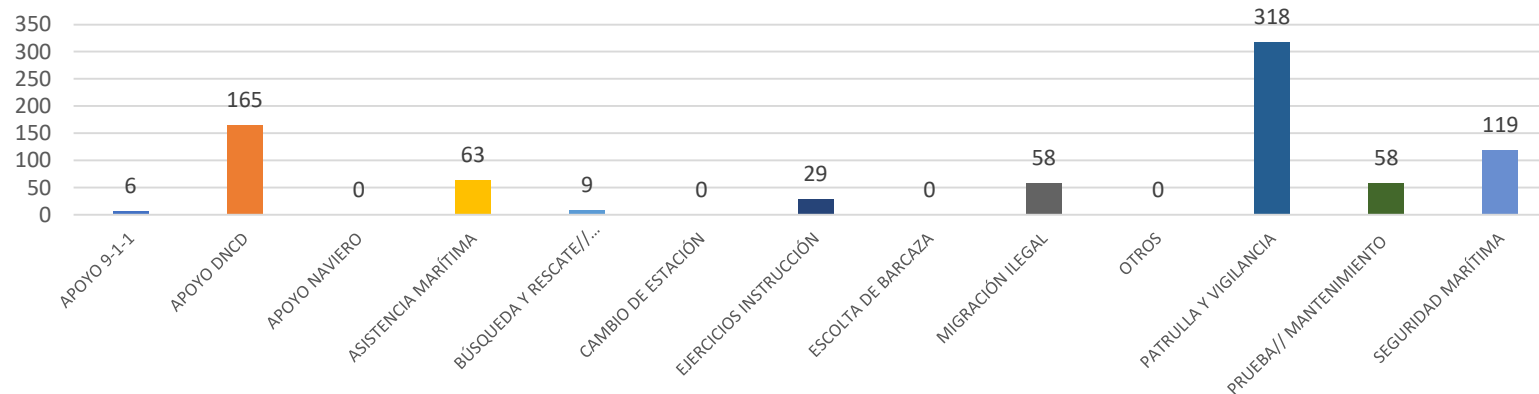
**TOTAL DETENIDOS: 1,931**

**GRÁFICO NO.2**  
**ARMADA DE REPÚBLICA DOMINICANA**  
**REGISTRO DE LAS DETENCIONES DE EMBARCACIONES**  
**ENERO-MARZO 2022**



**TOTAL EMBARCACIONES DETENIDAS: 224**

**GRÁFICO NO.7**  
**ARMADA DE REPÚBLICA DOMINICANA**  
**MISIONES MARÍTIMAS SEGÚN MOTIVO**  
**ENERO-MARZO 2022**



**TOTAL MISIONES: 825**



**FUERZA AÉREA DE  
REPÚBLICA DOMINICANA**

ENERO-MARZO 2022

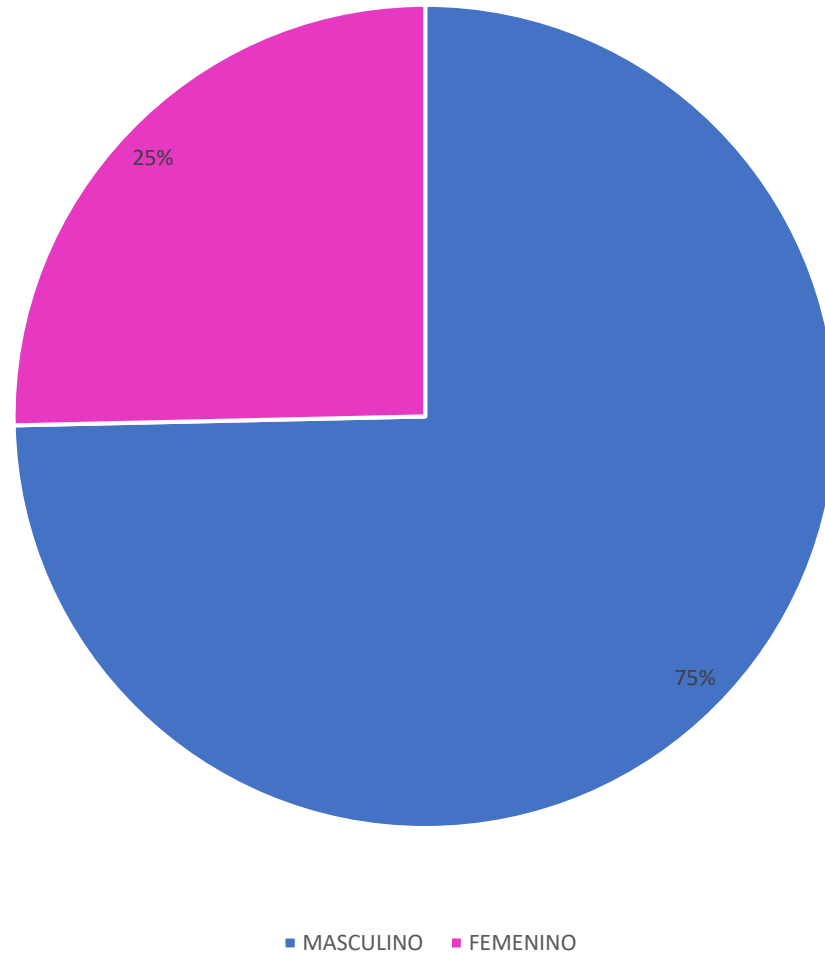
# RELACIÓN DE PERSONAL

**RELACIÓN DE FUERZA DE LA FARD  
ENERO-MARZO 2022**

<b>RANGO</b>	<b>ENERO</b>	<b>FEBRERO</b>	<b>MARZO</b>
MAYORES GENERALES	5	5	5
GENERALES DE BRIGADA	19	19	21
CORONELES	548	545	548
TENIENTES CORONELES	588	588	611
MAYORES	815	812	809
CAPITANES	1,133	1,127	1,197
1EROS.TENIENTES	1,470	1,453	1,509
2DOS.TENIENTES	1,475	1,466	1,329
CADETE DE 4TO. AÑO	33	32	32
CADETE DE 3ER. AÑO	29	29	29
CADETE DE 2DO. AÑO	33	31	31
CADETE DE 1ER. AÑO	5	54	58
SUB-TENIENTES I	18	18	51
SARGENTOS MAYORES	1,061	1,056	1,001
SARGENTOS	1,595	1,590	1,803
CABOS	2,192	2,184	2,255
RASOS	3,274	3,724	3,470
CONSCRIPTOS	1189	690	687
ASIMILADOS	2,144	2,113	2,101
EMPLEADOS CONT. TEMP.	743	743	748
<b>TOTAL</b>	<b>18,369</b>	<b>18,279</b>	<b>18,295</b>

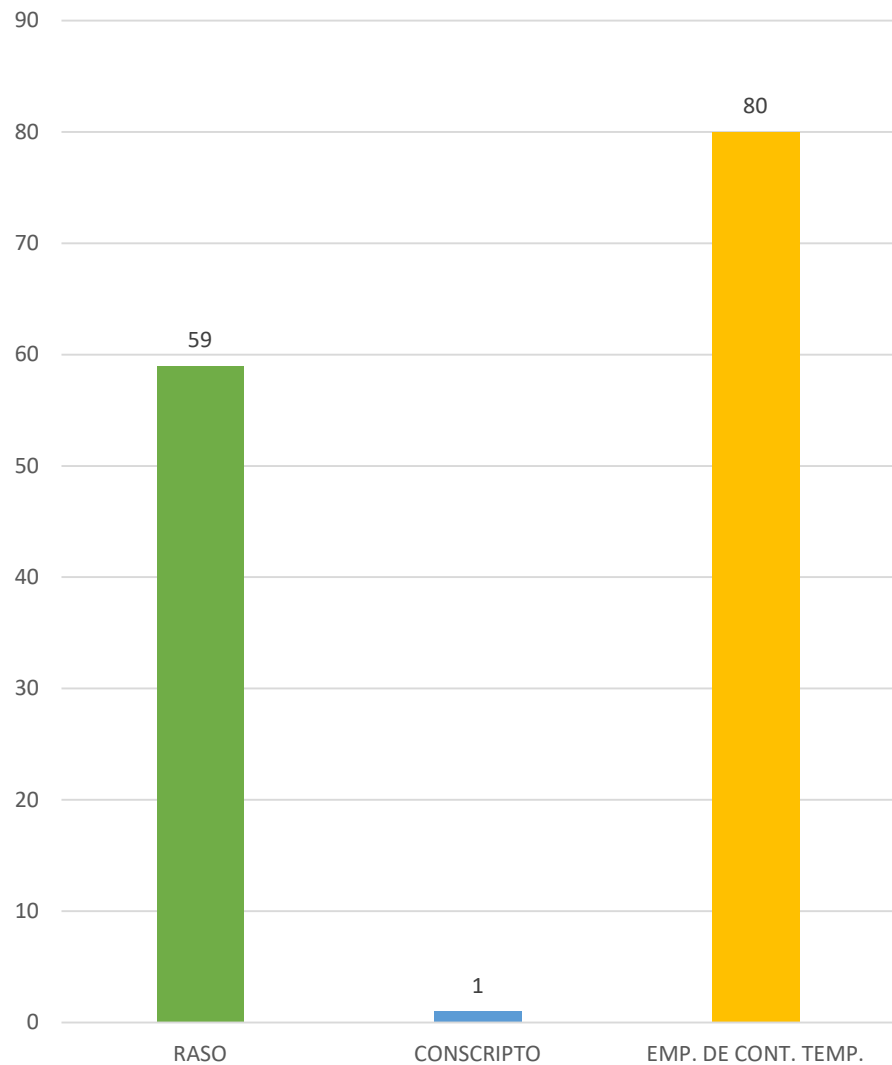


GRÁFICO NO. 2  
FUERZA AÉREA DE REPÚBLICA DOMINICANA  
RELACIÓN PORCENTUAL DEL PERSONAL  
POR SEXO  
A MARZO 2022



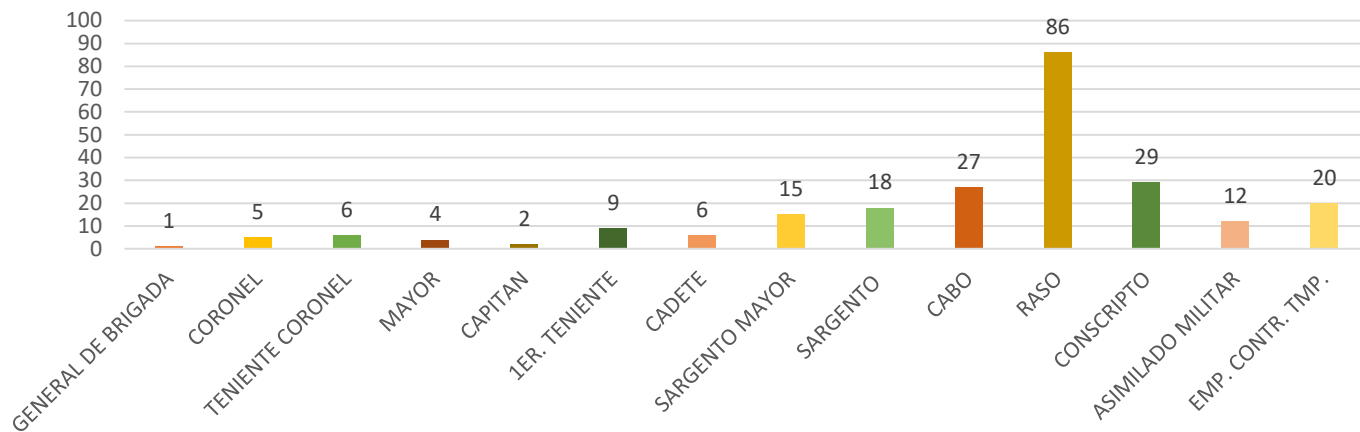
TOTAL DE MIEMBROS: 18,295

**GRÁFICO NO. 2**  
**FUERZA AÉREA DE REPÚBLICA DOMINICANA**  
**RELACIÓN DE INGRESOS**  
**POR RANGO**  
**ENERO-MARZO 2022**

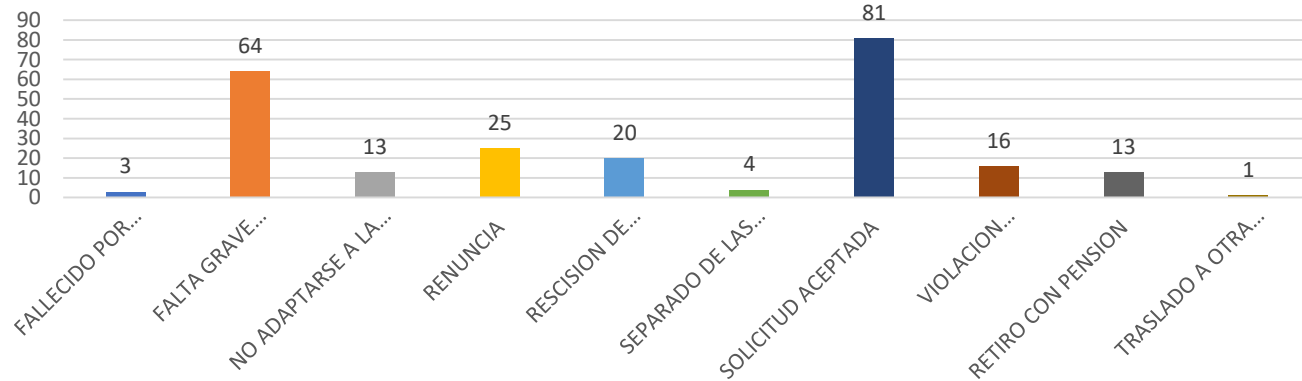


**TOTAL DE INGRESOS: 140**

**GRÁFICO NO. 3**  
**FUERZA AÉREA DE REPÚBLICA DOMINICANA**  
**RELACIÓN DE BAJAS, CANCELACION DE NOMBRAMIENTO Y RETIROS**  
**POR RANGO**  
**ENERO-MARZO 2022**



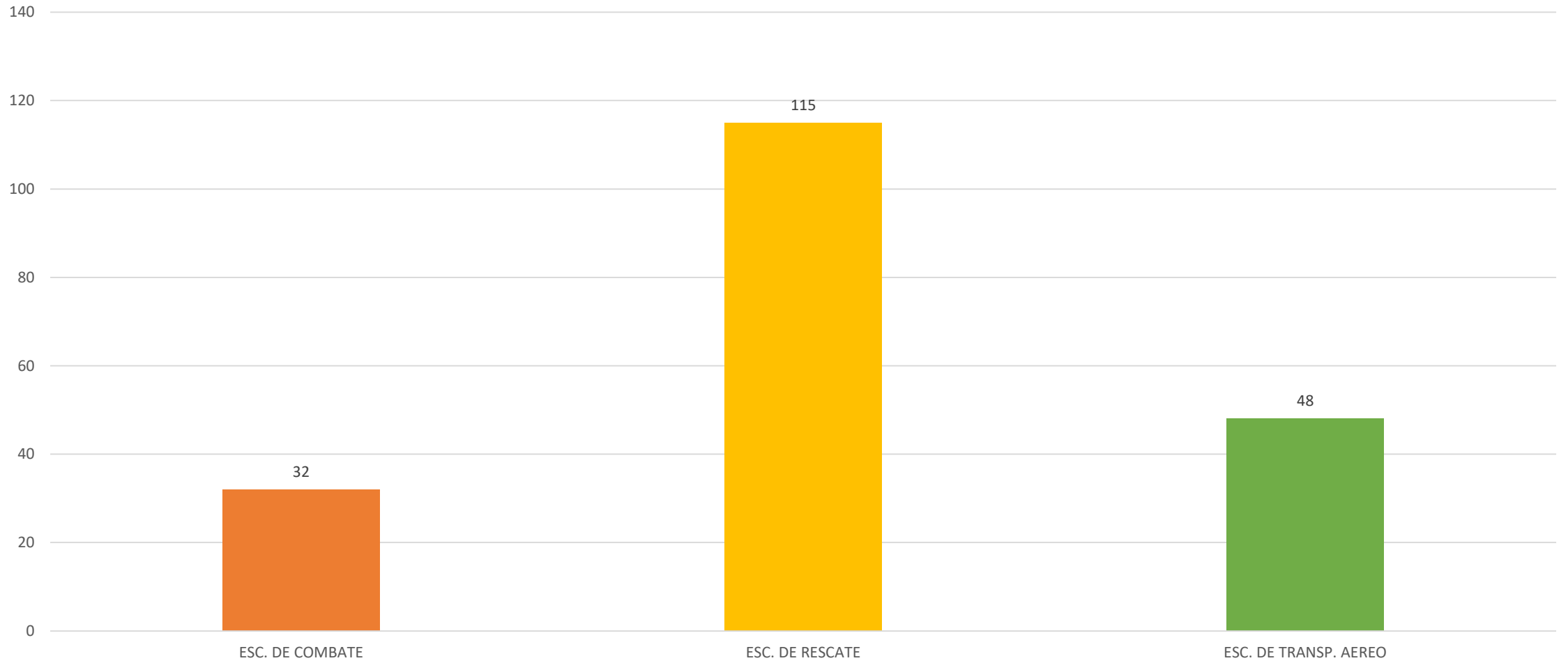
**GRÁFICO NO. 4**  
**FUERZA AÉREA DE REPÚBLICA DOMINICANA**  
**RELACIÓN DE BAJAS, CANCELACION DE NOMBRAMIENTO Y RETIROS**  
**MOTIVO**  
**ENERO-MARZO 2022**



**TOTAL DE SALIDAS: 240**

OPERACIONES

GRAFICO NO. 1  
FUERZA AÉREA DE REPUBLICA DOMINICANA  
RELACIÓN DE VUELOS REALIZADOS  
POR ESCUADRON  
ENERO-MARZO 2022



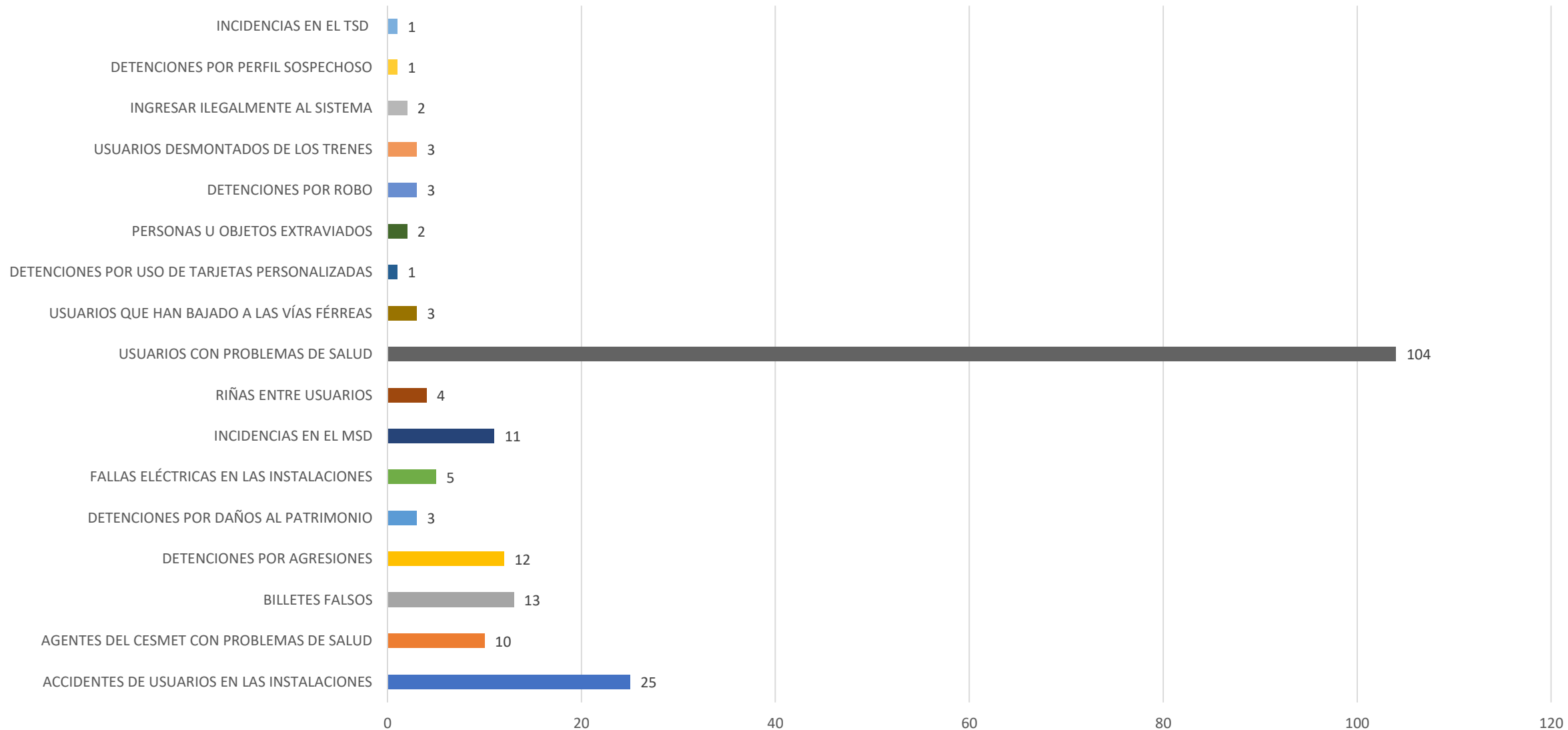
TOTAL DE VUELOS: 195



# CUERPO ESPECIALIZADO EN SEGURIDAD DE SISTEMAS DE TRANSPORTE MASIVOS (CESTRAM)

ENERO-MARZO 2022

GRÁFICO NO.1  
CESMET  
REPORTE DE LAS NOVEDADES OCURRIDAS  
CON MAYOR FRECUENCIA  
ENERO-MARZO 2022





# Cuerpo Especializado para la Seguridad Fronteriza Terrestre, CESFRONT

ENERO-MARZO 2022

GRAFICO NO. 1  
CESFRONT  
RELACIÓN DE INDOCUMENTADOS  
DETENIDOS POR NACIONALIDAD  
ENERO-MARZO 2022

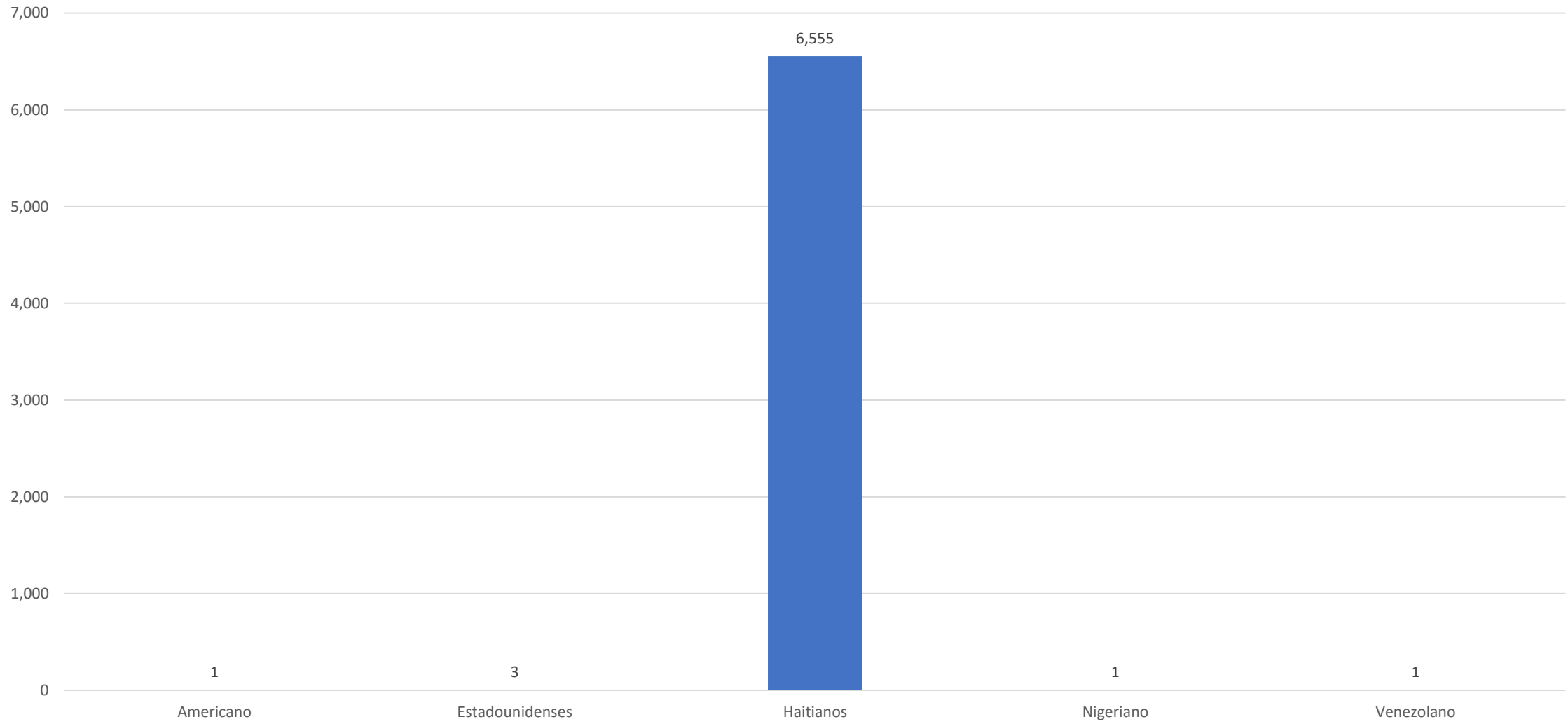
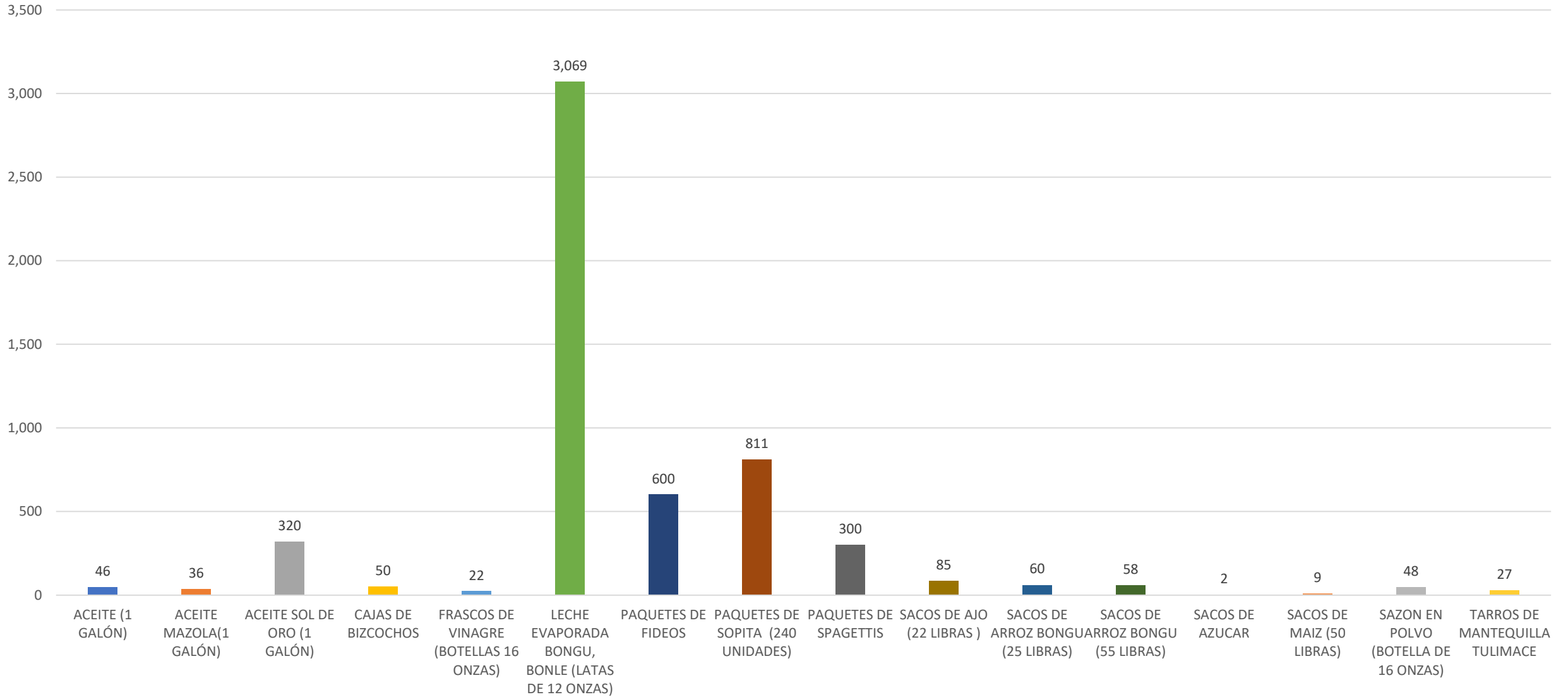
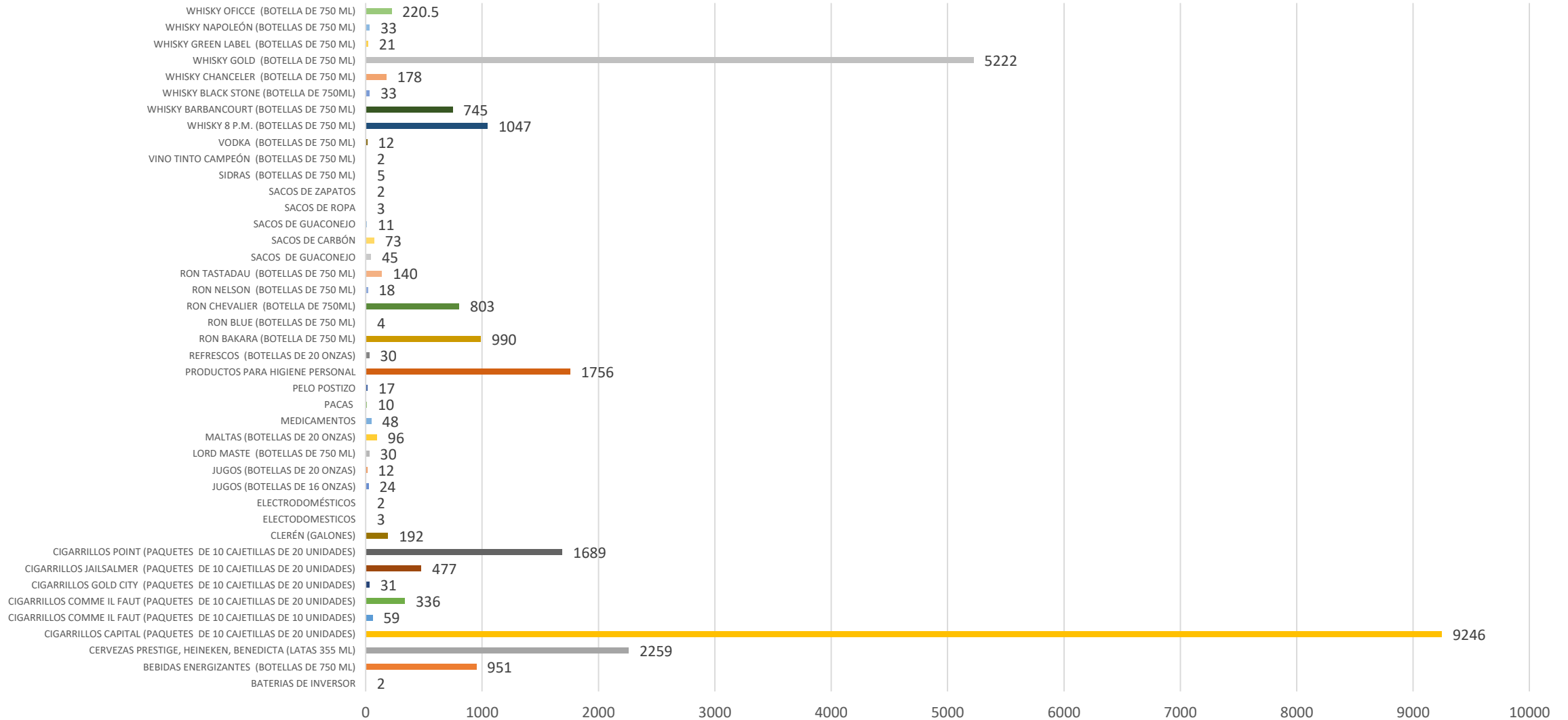




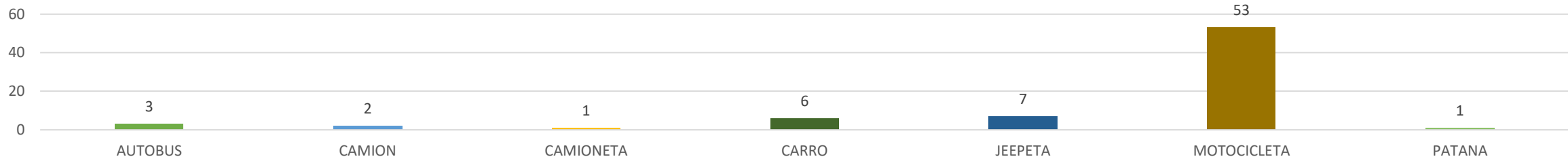
GRAFICO NO. 2  
CESFRONT  
RELACIÓN DE INCAUTACIONES EN LA FRONTERA  
DOMINICO-HAITIANA  
ENERO-MARZO 2022



**GRAFICO NO. 2**  
**CESFRONT**  
**RELACIÓN DE INCAUTACIONES EN LA FRONTERA**  
**DOMINICO-HAITIANA**  
**ENERO-MARZO 2022**  
**CONT**

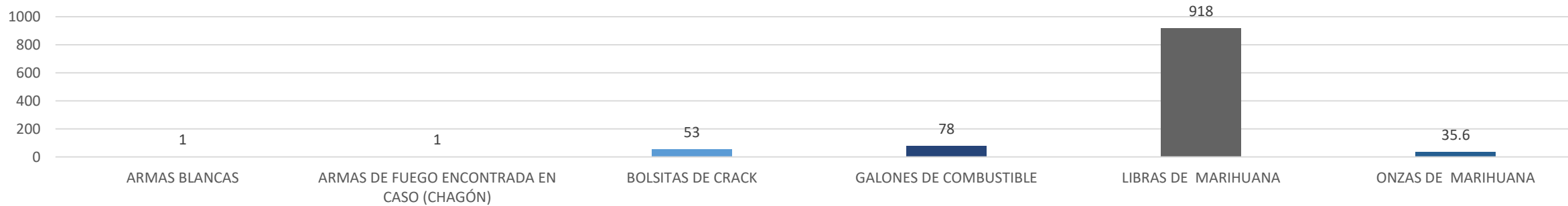


**GRAFICO NO. 4  
CESFRONT  
RELACIÓN DE VEHÍCULOS RETENIDOS EN LA FRONTERA  
DOMINICO-HAITIANA  
POR TIPO  
ENERO-MARZO 2022**



**TOTAL DE VEHICULOS RETENIDOS: 73**

**GRAFICO NO. 5  
CESFRONT  
RELACIÓN DE ARMAS,  
SUSTANCIAS CONTROLADAS Y COMBUSTIBLE  
INCAUTADAS EN LA FRONTERA  
DOMINICO HAITIANA  
ENERO-MARZO 2022**



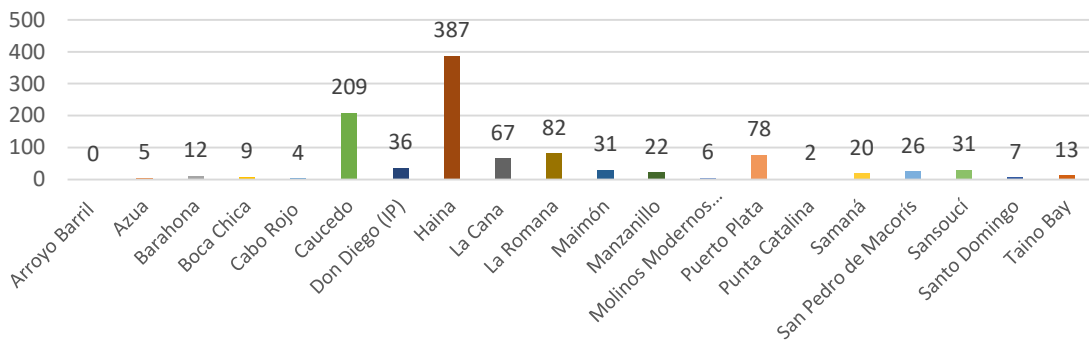


# Cuerpo Especializado de Seguridad Portuaria (CESEP)

*Dependencia del Ministerio de Defensa*

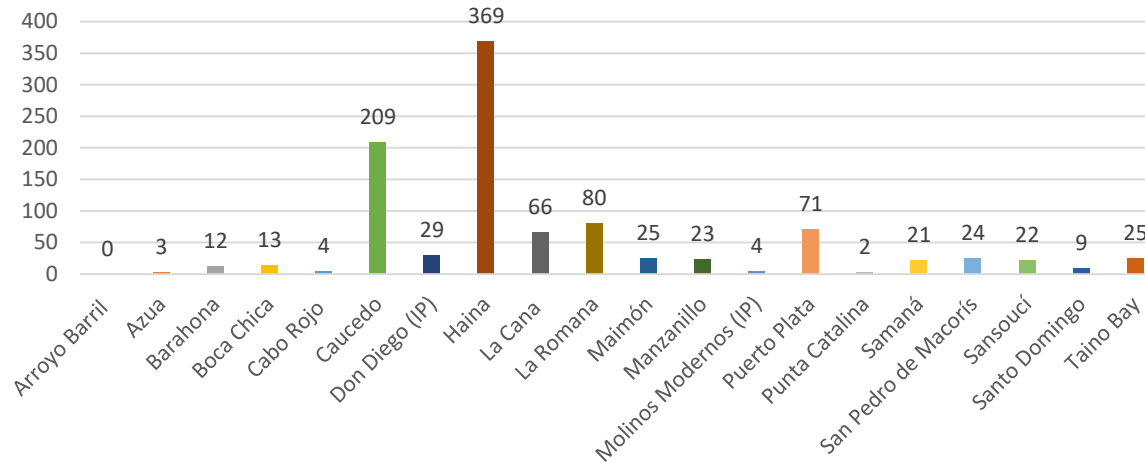
**ENERO-MARZO 2022**

**GRAFICO NO.1**  
**CESEP**  
**CUERPO ESPECIALIZADO DE SEGURIDAD PORTUARIA**  
**LLEGADA DE BUQUES DE LOS DIFERENTES PUERTOS**  
**DE REPÚBLICA DOMINICANA**  
**ENERO-MARZO 2022**



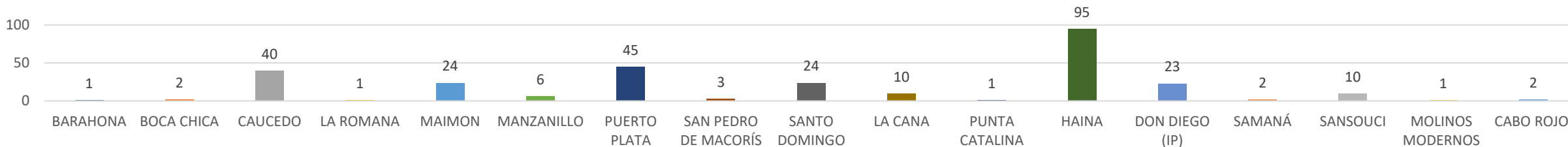
**TOTAL LLEGADA DE BUQUES:1,047**

**GRAFICO NO.2**  
**CESEP**  
**CUERPO ESPECIALIZADO DE SEGURIDAD PORTUARIA**  
**SALIDA DE BUQUES DE LOS DIFERENTES PUERTOS**  
**ENERO-MARZO 2022**



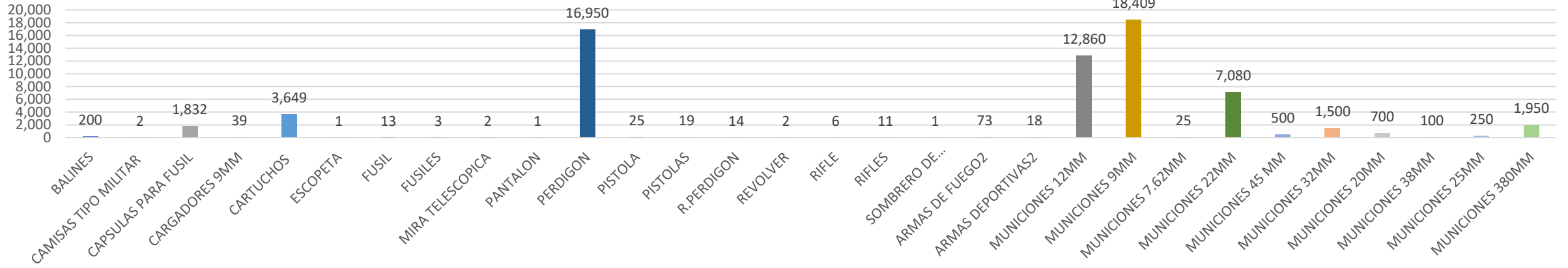
**TOTAL SALIDA DE BUQUES:**  
**1,011**

**GRAFICO NO.3**  
**CESEP**  
**CUERPO ESPECIALIZADO DE SEGURIDAD PORTUARIA**  
**SALIDA DE BUQUES DE LOS DIFERENTES PUERTOS**  
**HACIA ESTADOS UNIDOS**  
**OCTUBRE-DICIEMBRE 2021**

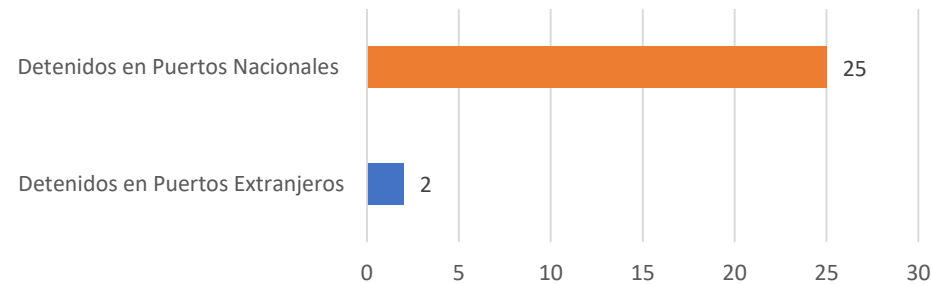


**TOTAL SALIDA DE BUQUES HACIA EEUU: 290**

**GRAFICO NO.4**  
**CESEP**  
**CUERPO ESPECIALIZADO DE SEGURIDAD PORTUARIA**  
**ARMAS HALLADAS**  
**EN LOS DIFERENTES PUERTOS**  
**DE REPÚBLICA DOMINICANA**  
**ENERO-MARZO 2022**



**GRAFICO NO.5**  
**CESEP**  
**CUERPO ESPECIALIZADO DE SEGURIDAD PORTUARIA**  
**POLIZONES DETENIDOS**  
**EN LOS DIFERENTES PUERTOS**  
**DE REPÚBLICA DOMINICANA**  
**ENERO-MARZO 2022**

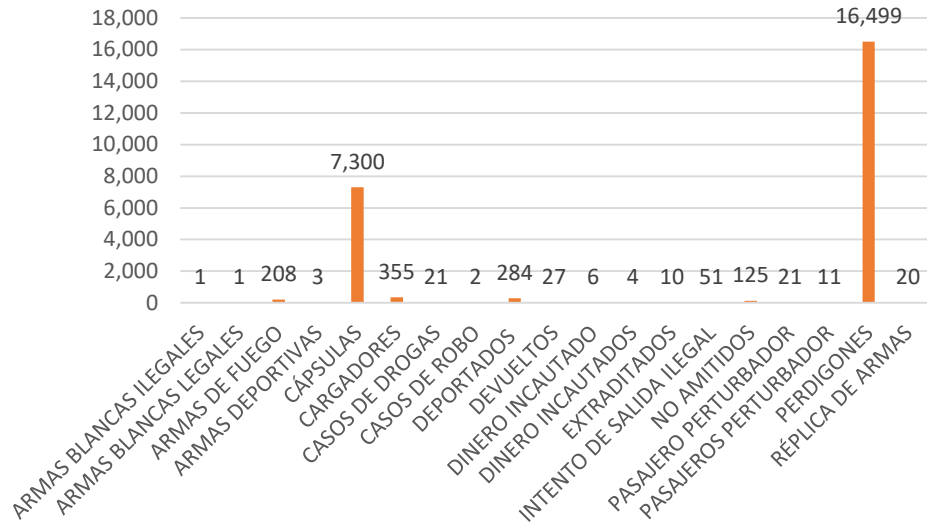




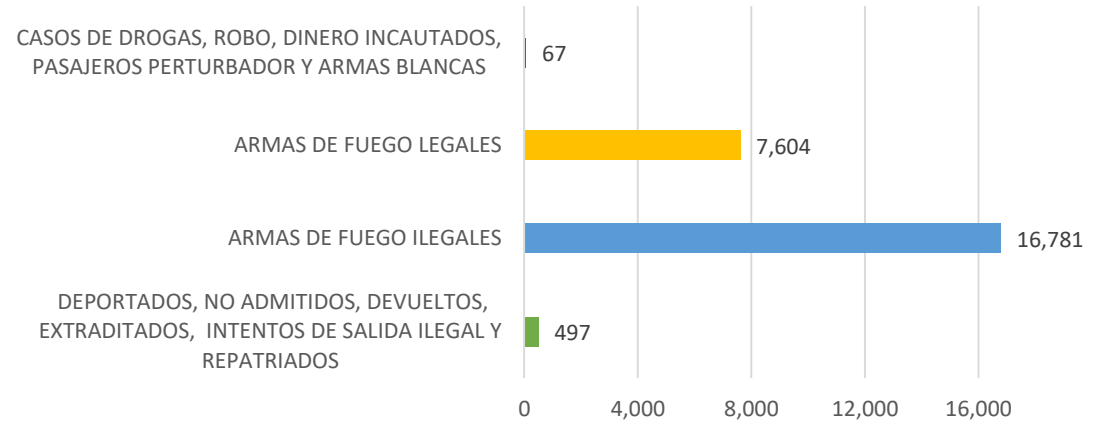
**CUERPO ESPECIALIZADO EN SEGURIDAD  
AEROPORTUARIA Y DE LA AVIACIÓN CIVIL  
(CESAC)**

**ENERO-MARZO 2022**

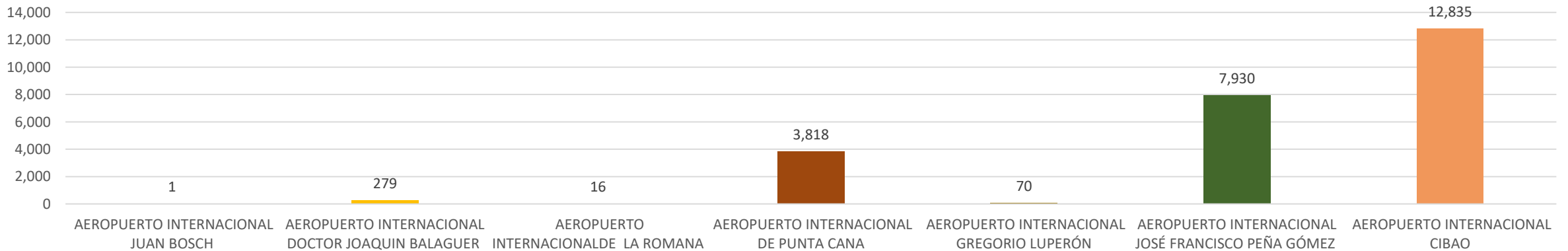
**GRÁFICO NO.1**  
**CESAC**  
**RELACIÓN DE INCIDENCIAS**  
**POR CASO**  
**ENERO-MARZO 2022**



**GRÁFICO NO.2**  
**CESAC**  
**RELACIÓN DE INCIDENCIAS**  
**POR CASO**  
**ENERO-MARZO 2022**



**GRÁFICO NO.3**  
**CESAC**  
**RELACIÓN DE INCIDENCIAS**  
**POR AEROPUERTOS**  
**OCTUBRE-DICIEMBRE 2021**



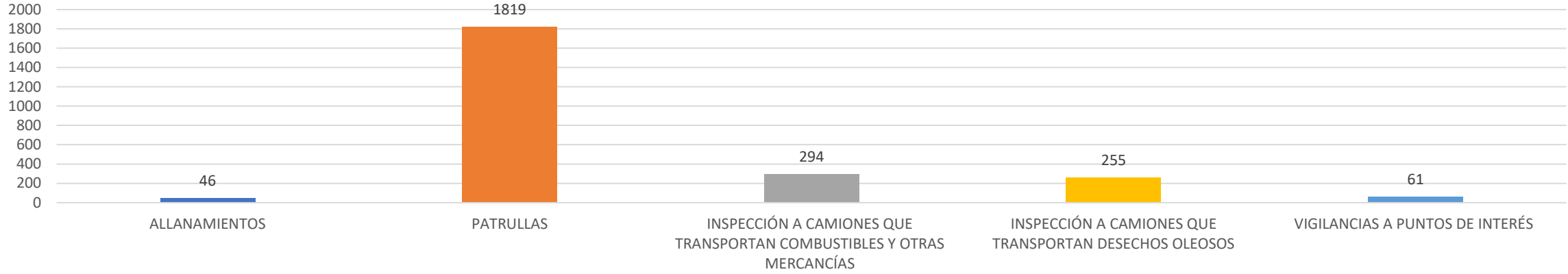




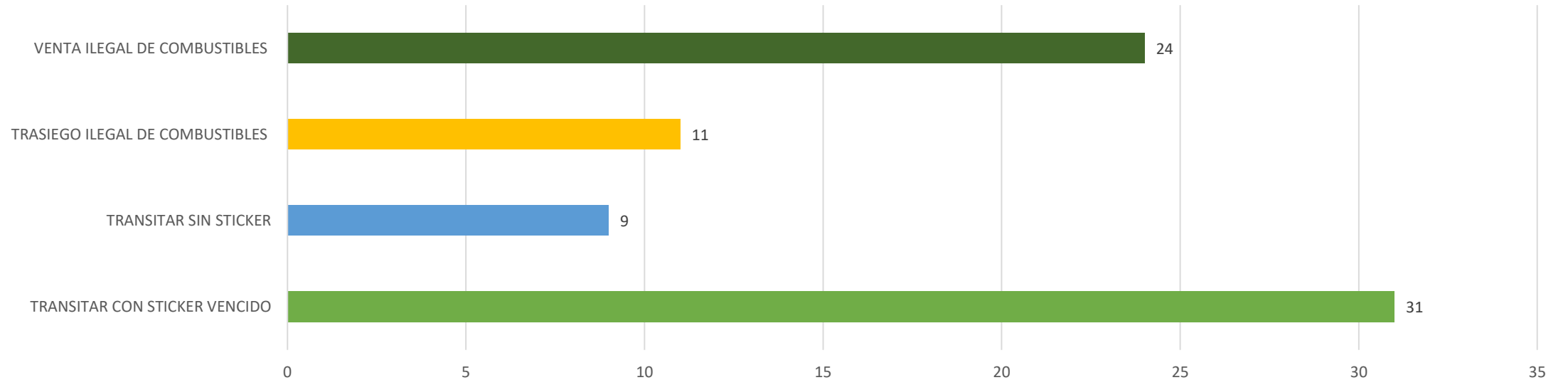
# CUERPO ESPECIALIZADO DE CONTROL DE COMBUSTIBLES (CECCOM)

ENERO-MARZO 2022

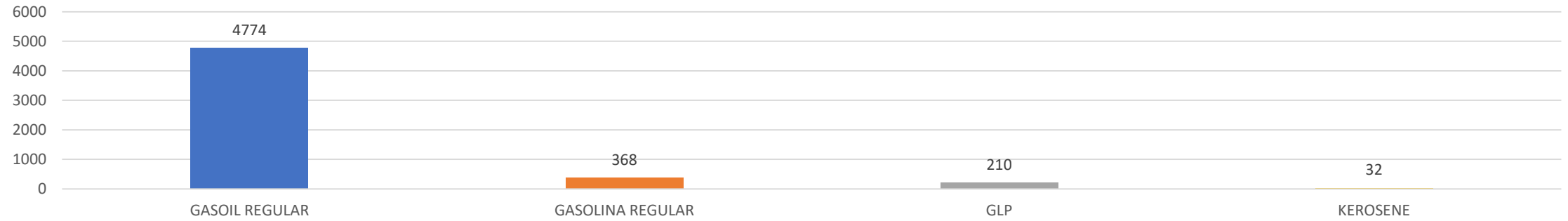
**GRÁFICO NO.1**  
**CECCOM**  
**INSPECCIÓN DE VEHÍCULOS**  
**REALIZADOS TIPO DE OPERATIVO**  
**ENERO-MARZO 2022**



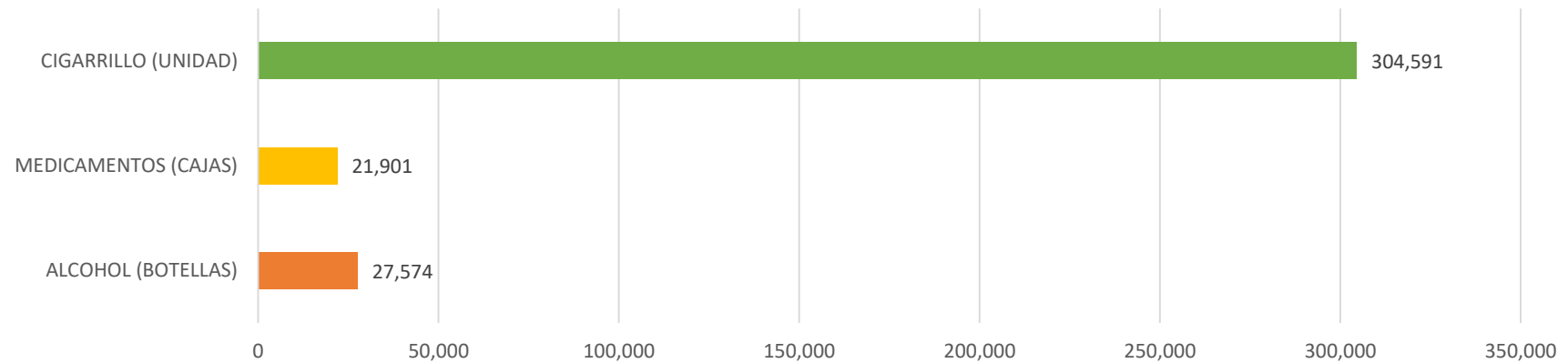
**GRÁFICO NO.2**  
**CECCOM**  
**VEHÍCULOS RETENIDOS**  
**POR TIPO DE INFRACCIÓN**  
**ENERO-MARZO 2022**



**GRÁFICO NO.3  
CECCOM  
RETENCIONES REALIZADAS  
POR TIPO DE COMBUSTIBLE  
ENERO-MARZO 2022**



**GRÁFICO NO.4  
CECCOM  
MERCANCIAS RETENIDAS  
ENERO-MARZO 2022**

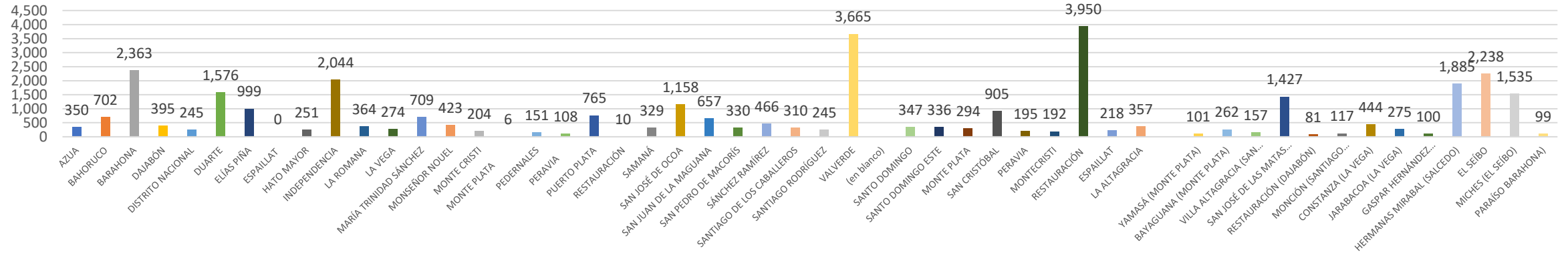




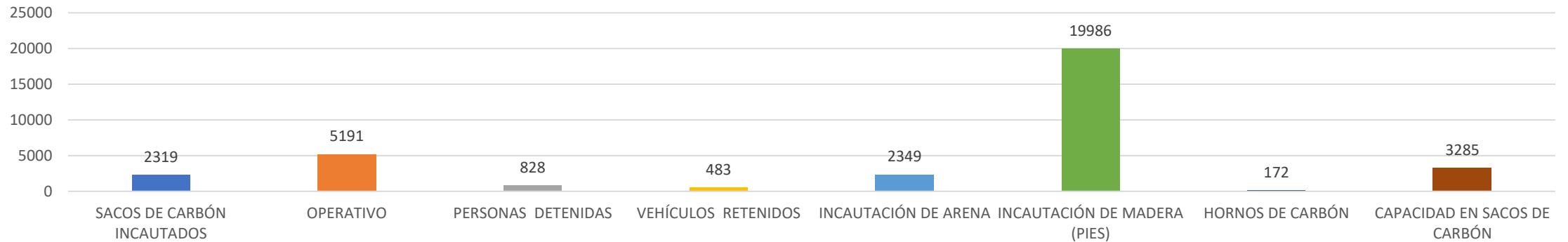
SENPA

**ENERO-MARZO 2022**

**GRÁFICO NO. 1**  
**SENPA**  
**RELACIÓN DE ACTIVIDADES**  
**REALIZADAS POR LOCALIDAD**  
**ENERO-MARZO 2022**



**GRÁFICO NO. 2**  
**SENPA**  
**RELACIÓN DE ACTIVIDADES**  
**REALIZADAS POR TIPO**  
**JULIO-SEPTIEMBRE 2021**





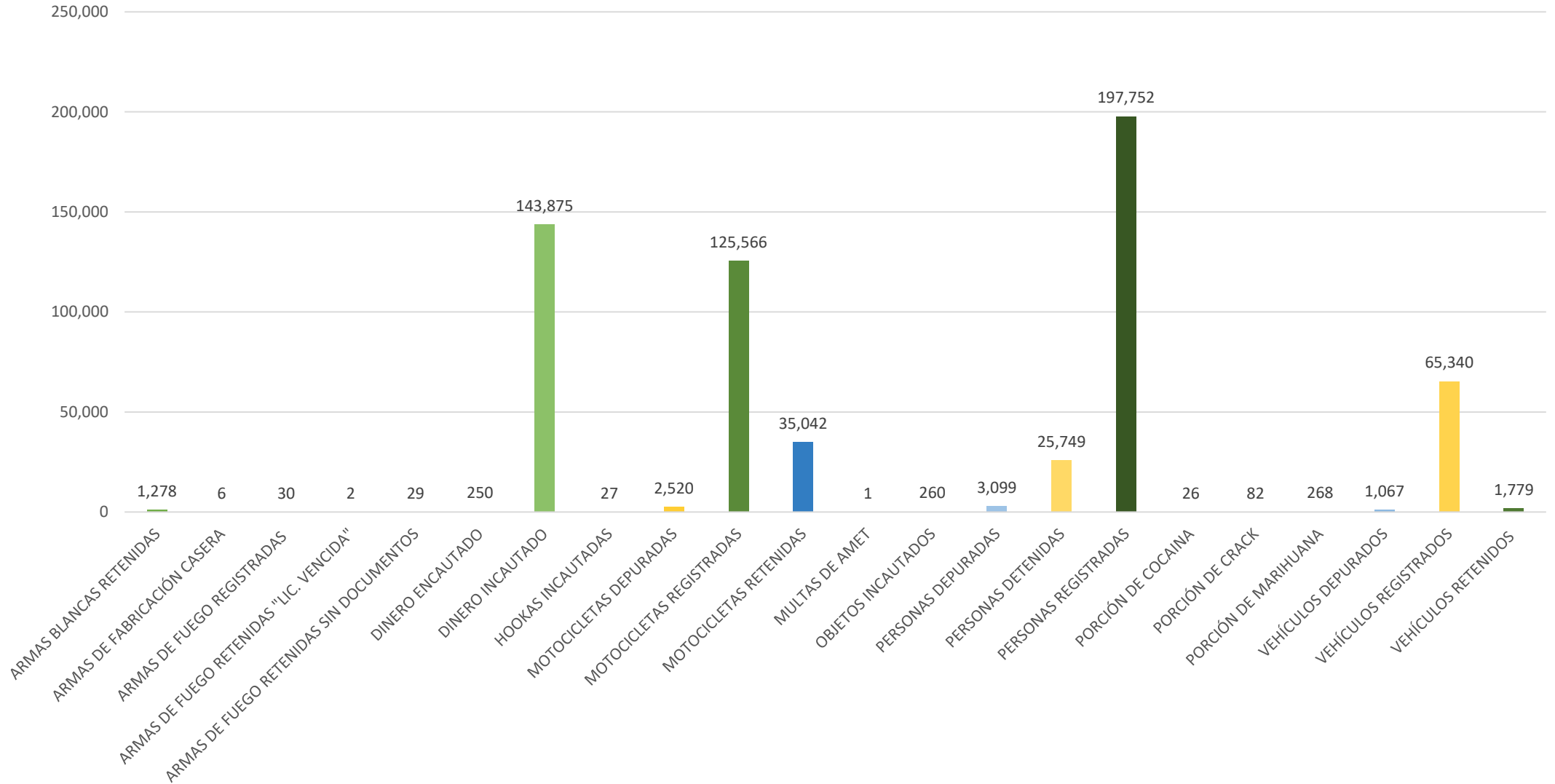
# COMANDO CONJUNTO METROPOLITANO

ENERO-MARZO 2022

**COMANDO CONJUNTO METROPOLITANO  
ENERO-MARZO 2022**

INSTITUCIONES INVOLUCRADAS	VEHÍCULOS Y MOTORIZADAS UTILIZADOS	PERSONAL MILITAR				DISTRIBUCION (%)
		OF. SUPERIORES	OF. SUBALTERNOS	ALISTADOS	TOTAL	
ERD	1,851	1,775	4,064	27,953	35,643	22
ARD	1,399	1,625	2,162	20,023	25,209	16
FARD	2,376	445	1,513	36,846	41,180	26
COCOM	297	129	159	1,187	1,772	1
FTC-CIUTRAN	3,671	1,209	3,741	13,648	22,269	14
MOPC	4,970	608	2,829	12,662	21,069	13
CESTUR	2,394	630	1197	8,631	12,852	8
FUERZA DE AUMENTO	0	0	0	0	0	0
<b>TOTAL GENERAL</b>	<b>16,958</b>	<b>6,421</b>	<b>15,665</b>	<b>120,950</b>	<b>159,994</b>	<b>100</b>

**GRÁFICO NO.1**  
**COMANDO CONJUNTO METROPOLITANO**  
**REGISTRO DE LAS ACTIVIDADES**  
**ENERO-MARZO 2022**







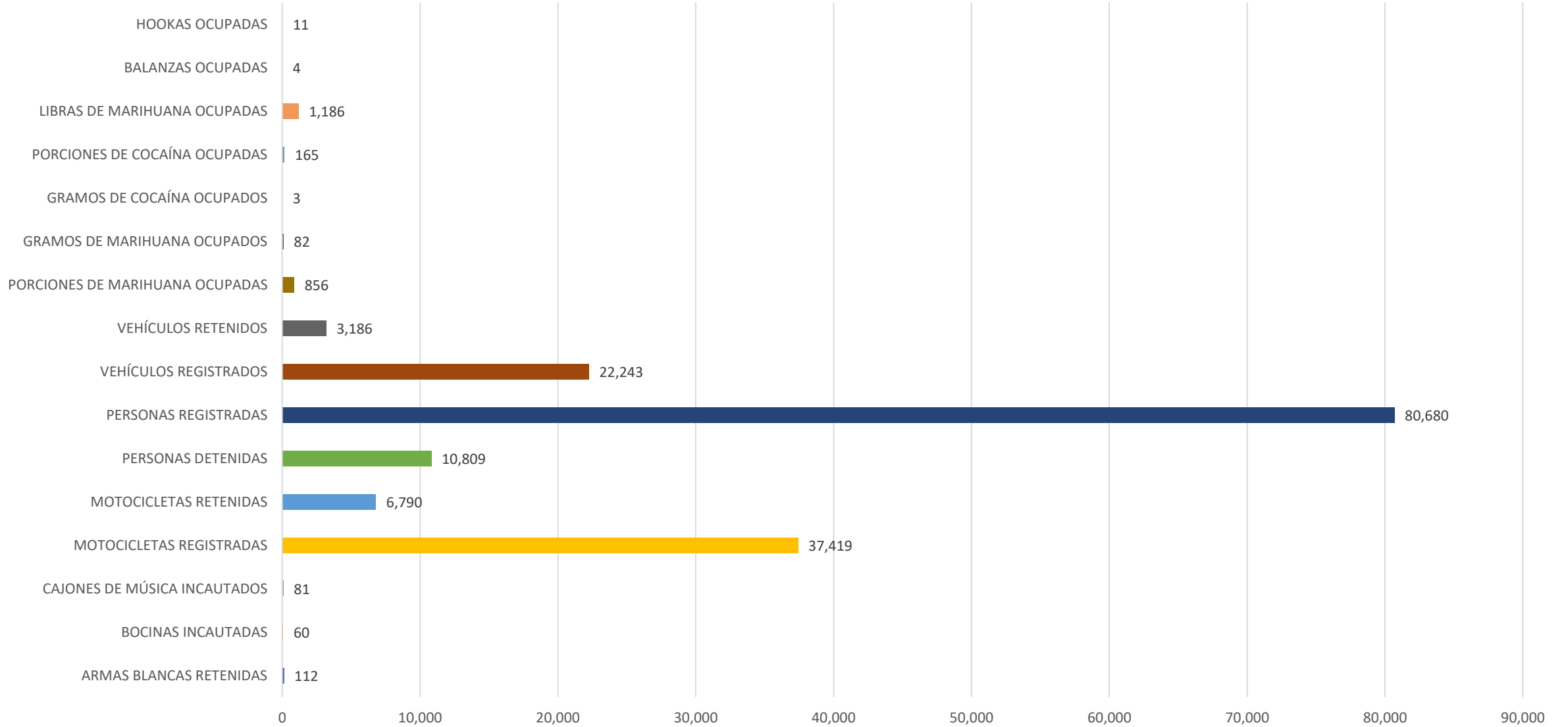
COMANDO CONJUNTO NORTE

ENERO-MARZO 2022

**COMANDO CONJUNTO NORTE**  
**RELACIÓN DE PERSONAL Y VEHÍCULOS UTILIZADOS**  
**ENERO-MARZO 2022**

INSTITUCIONES INVOLUCRADAS	VEHÍCULOS UTILIZADOS	PERSONAL MILITAR		PATRULLAS		TOTAL	DISTRIBUCION (%)
		OFICIALES	ALISTADOS	ALISTADOS	A PIE		
ERD	143	2,871	8,550	8,550	790	11,421	55
ARD	170	910	4,211	4,211	170	5,121	25
FARD	38	975	3,106	3,106	74	4,081	20
<b>TOTAL GENERAL</b>	<b>351</b>	<b>4,756</b>	<b>15,867</b>			<b>20,623</b>	<b>100</b>

**GRÁFICO NO.1**  
**COMANDO CONJUNTO NORTE**  
**OPERACIONES REALIZADAS**  
**POR RESULTADOS OBTENIDOS**  
**ENERO-MARZO 2022**





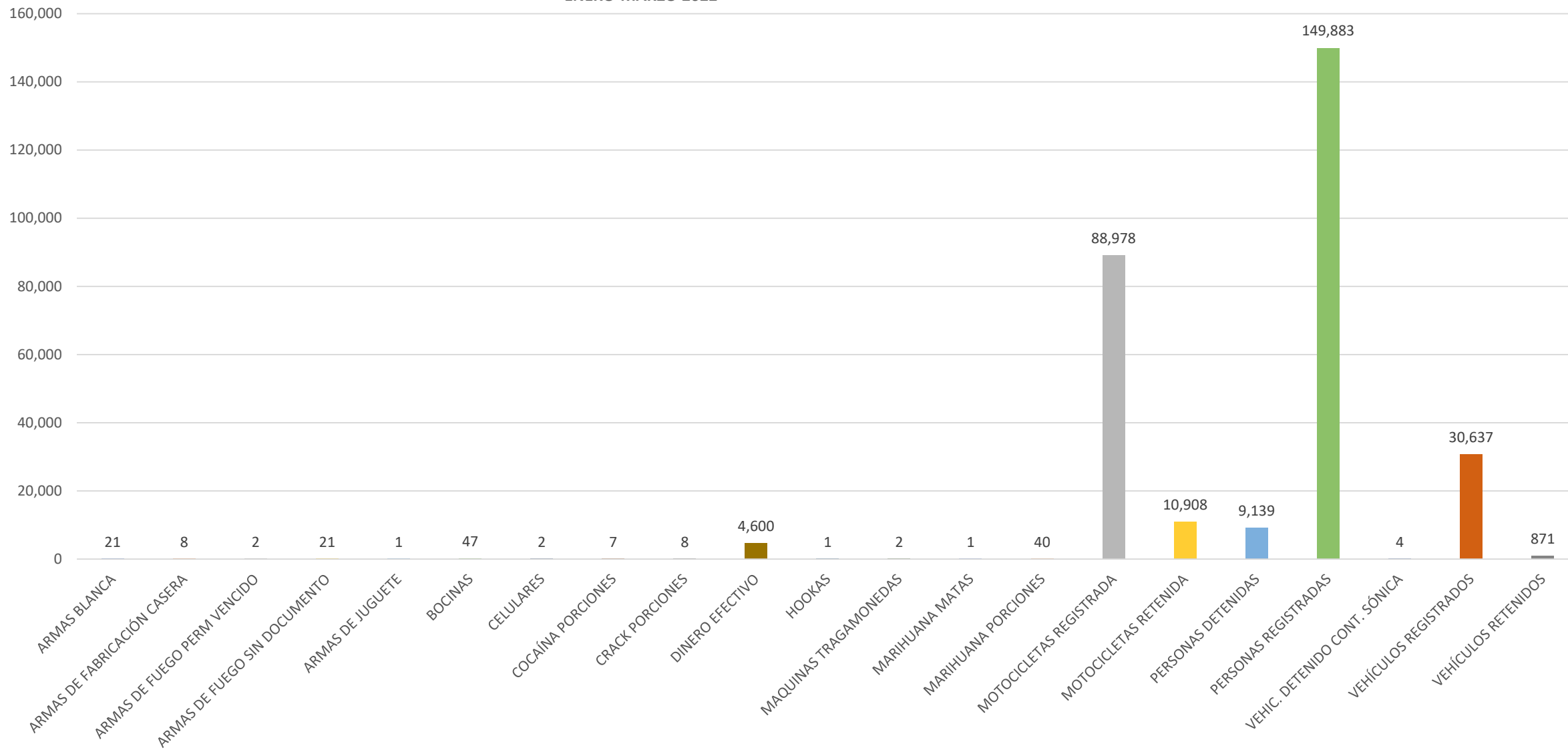
COMANDO CONJUNTO SUR

ENERO-MARZO 2022

**COMANDO CONJUNTO SUR**  
**RELACIÓN DE PERSONAL Y VEHÍCULOS UTILIZADOS**  
**ENERO-MARZO 2022**

INSTITUCIONES INVOLUCRADAS	CANTIDAD DE PUNTOS FIJOS	PERSONAL DE SERVICIO DIURNO	PERSONAL DE SERVICIO NOCTURNO	TOTAL PERSONAL ENVIADO	VEHÍCULOS UTILIZADOS	PATRULLAS		DISTRIBUCION (%)
						A PIE	MOTORIZADA	
<b>ERD</b>	<b>213</b>	<b>755</b>	<b>562</b>	<b>1317</b>	<b>27</b>	<b>72</b>	<b>36</b>	<b>71</b>
<b>ARD</b>	<b>45</b>	<b>186</b>	<b>90</b>	<b>276</b>	<b>18</b>	<b>93</b>	<b>27</b>	<b>15</b>
<b>CESTUR</b>	<b>15</b>	<b>81</b>	<b>57</b>	<b>138</b>	<b>27</b>	<b>0</b>	<b>9</b>	<b>7</b>
<b>FTC-CIUTRAN</b>	<b>0</b>	<b>69</b>	<b>54</b>	<b>123</b>	<b>6</b>	<b>0</b>	<b>12</b>	<b>7</b>
<b>TOTAL</b>	<b>273</b>	<b>1091</b>	<b>763</b>	<b>1854</b>	<b>78</b>	<b>165</b>	<b>84</b>	<b>100</b>

GRÁFICO NO.2  
COMANDO CONJUNTO SUR  
ACCIONES OPERATIVAS POR RESULTADOS OBTENIDOS  
ENERO-MARZO 2022





COMANDO CONJUNTO ESTE

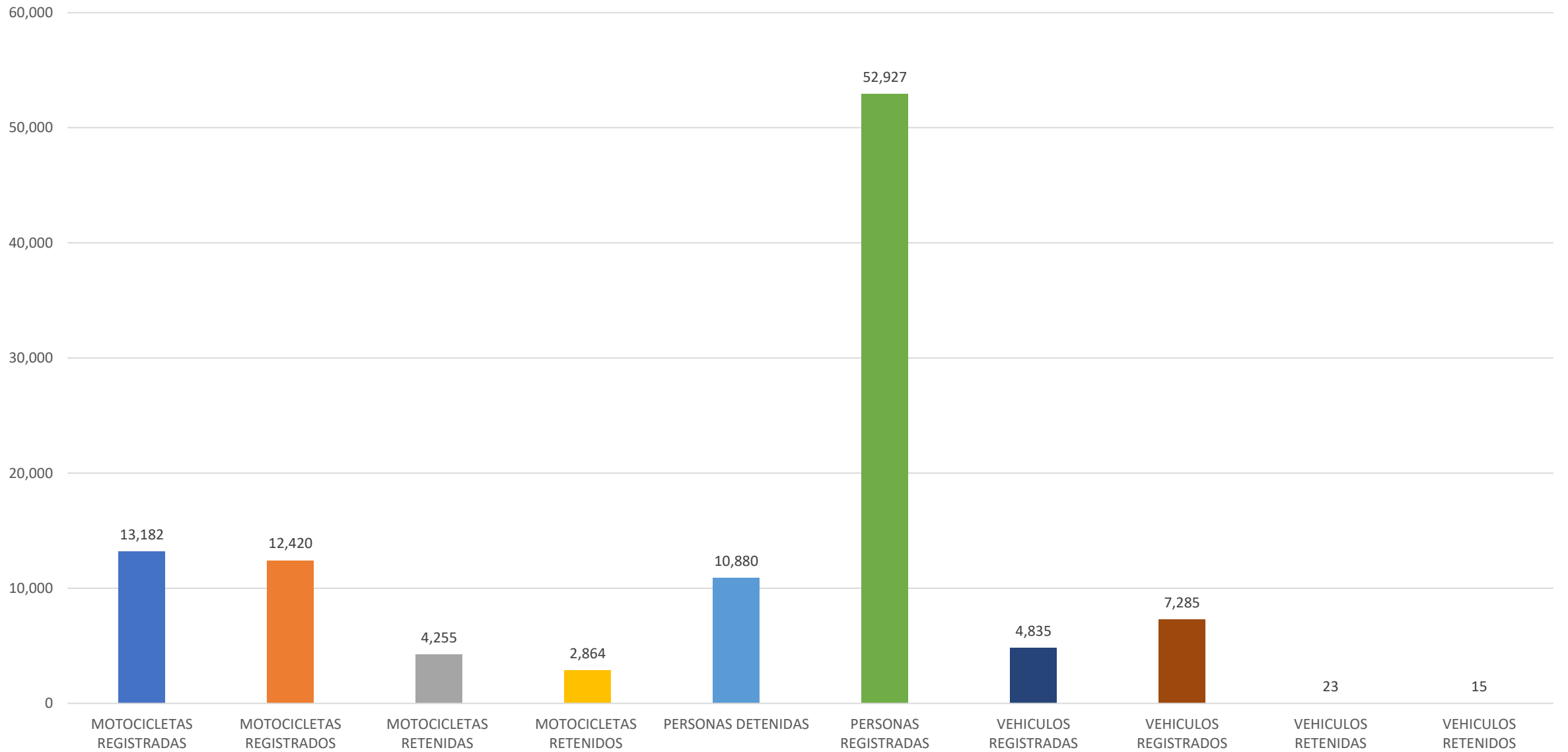
ENERO-MARZO 2022

**COMANDO CONJUNTO ESTE**  
**RELACIÓN DE PERSONAL Y VEHÍCULOS UTILIZADOS**  
**ENERO-MARZO 2022**

INSTITUCIONES INVOLUCRADAS	VEHÍCULOS UTILIZADOS	PERSONAL MILITAR			PATRULLAS A PIE	MOTORIZADA	DISTRIBUCION (%)
		OFICIALES	ALISTADOS	TOTAL PERSONAL			
ERD	118	311	859	1,288	774	118	27
ARD	59	295	1,121	1,475	450	59	26
FARD	59	59	118	236		59	3
CIUTRAN	118	289	1,062	1,469		59	25
CESTUR	59	118	1,060	1,237		59	19
<b>TOTAL GENERAL</b>	<b>413</b>	<b>1,072</b>	<b>4,220</b>	<b>5,705</b>	<b>1,224</b>	<b>354</b>	<b>100</b>



GRÁFICO NO.1  
COMANDO CONJUNTO ESTE  
ACCIONES REALIZADAS POR TIPO  
ENERO-MARZO 2022

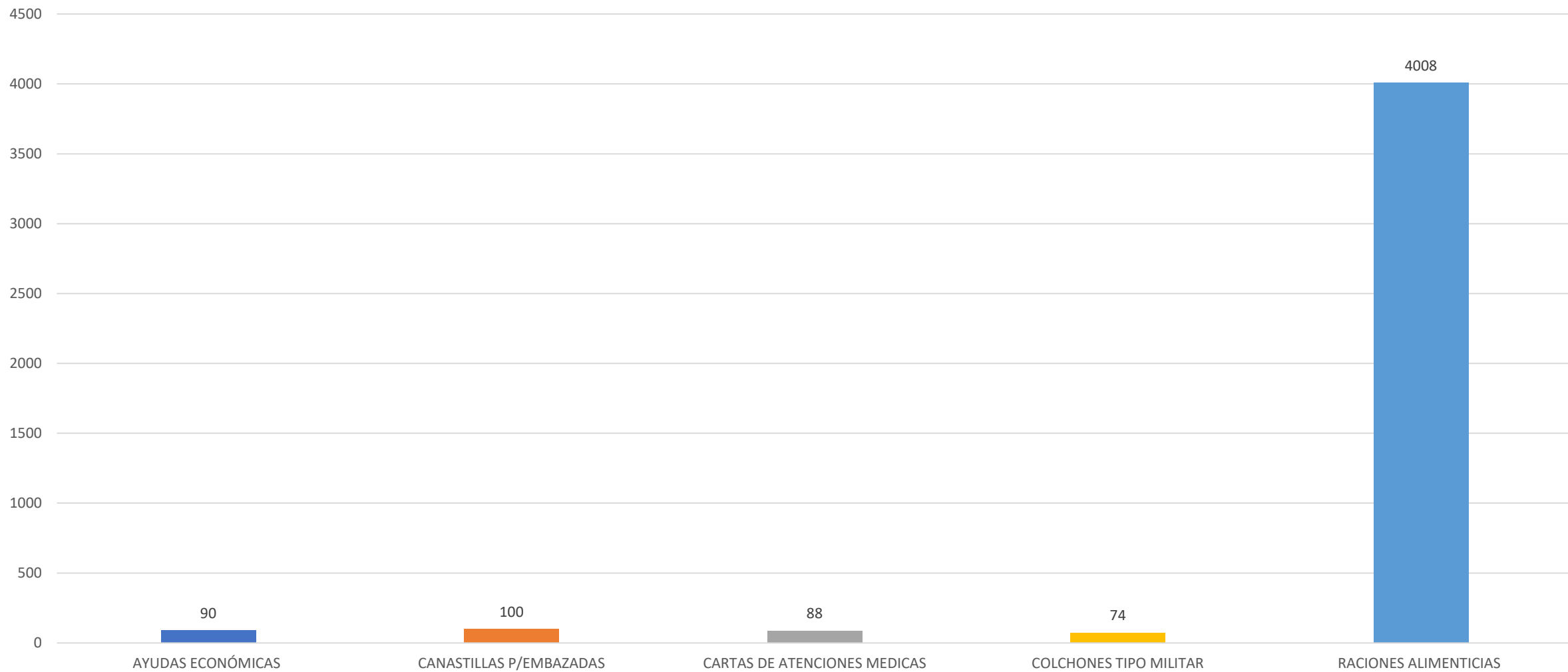




**DIRECCIÓN GENERAL DEL PLAN SOCIAL DE LAS  
FUERZAS ARMADAS**

**ENERO-MARZO 2022**

GRAFICO NO.1  
DIRECCIÓN GENERAL DEL PLAN SOCIAL DE LAS FUERZAS ARMADAS  
RELACIÓN DE OPERATIVOS REALIZADOS  
POR TIPO  
ENERO-MARZO 2022

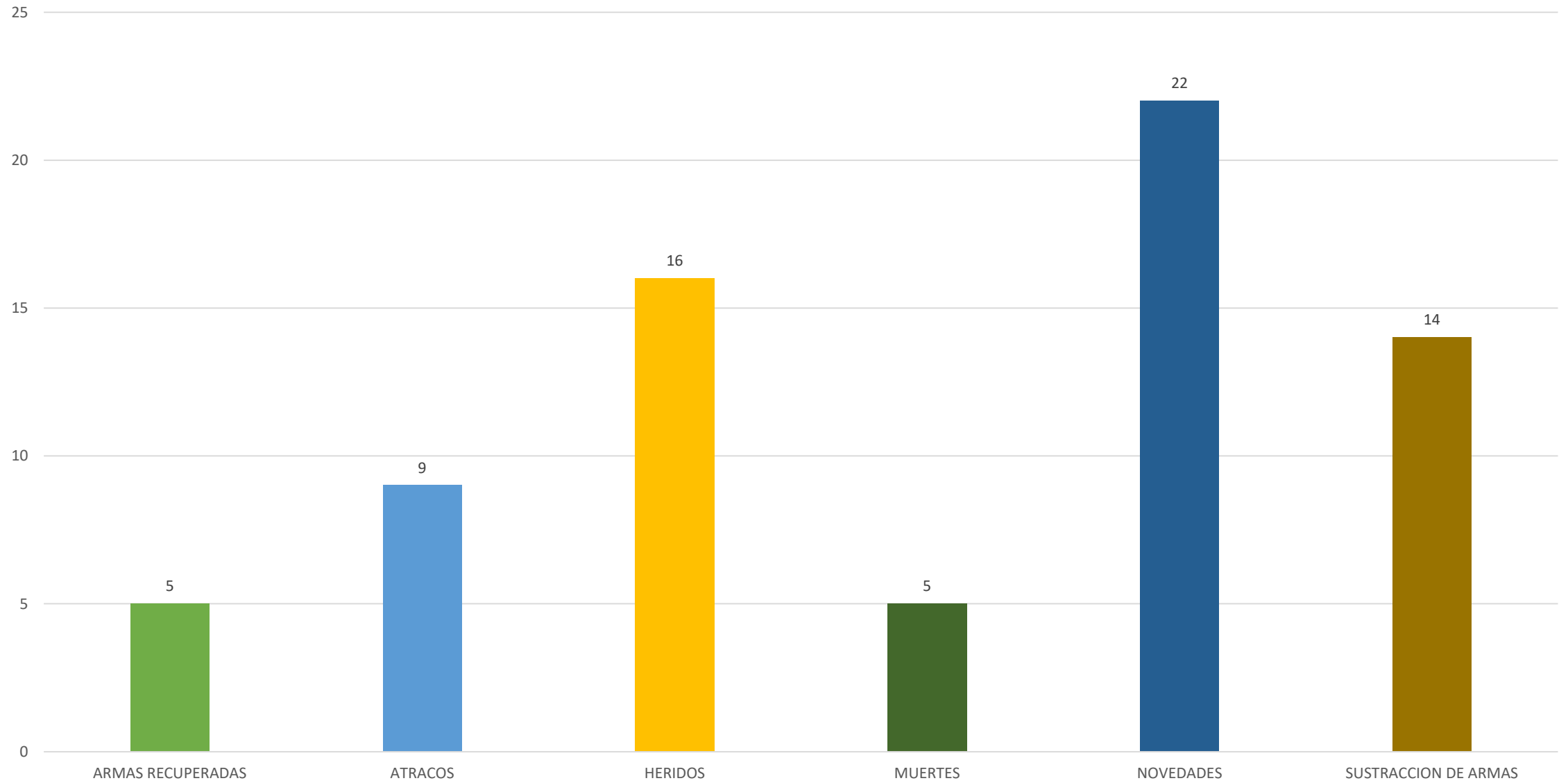




# Superintendencia de Vigilancia y Seguridad Privada

ENERO-MARZO 2022

GRÁFICO NO. 1  
SUPERINTENDENCIA DE VIGILANCIA Y SEGURIDAD PRIVADA  
RELACIÓN DE INCIDENTES REGISTRADOS  
ENERO-MARZO 2022





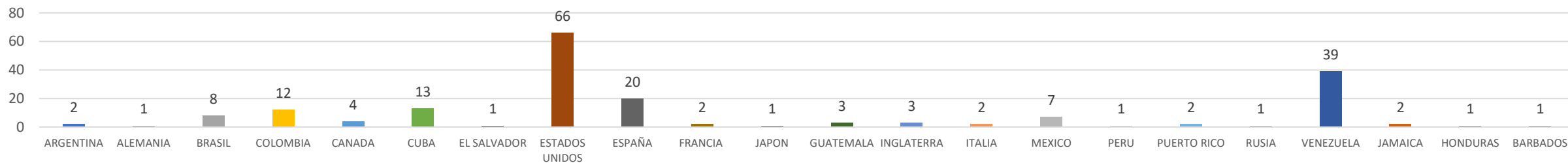
**PROGRAMA DE EDUCACIÓN Y CAPACITACIÓN PROFESIONAL  
DE LAS FUERZAS ARMADAS GRAN GENERAL RESTAURADOR  
GREGORIO LUPERON  
(PECPFFAA "GGRGL")**

**A MARZO 2022**

**GRAFICO NO.1**  
**PROGRAMA DE EDUCACION Y CAPACITACION**  
**PROFESIONAL DE LAS FUERZAS ARMADAS**  
**RELACIÓN DE PERSONAL MILITAR QUE SE ENCUENTRA REALIZANDO CURSOS**  
**EN EL EXTERIOR**  
**POR INTITUCIÓN**  
**A MARZO 2022**

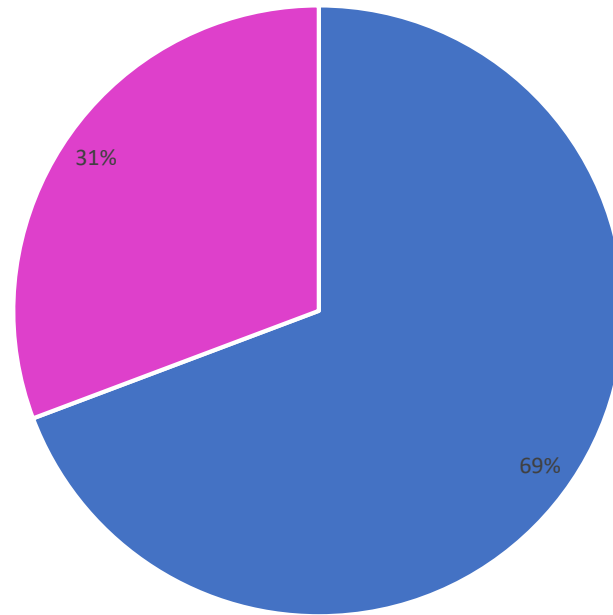


**GRAFICO NO.2**  
**PROGRAMA DE EDUCACION Y CAPACITACION**  
**PROFESIONAL DE LAS FUERZAS ARMADAS**  
**PERSONAL MILITAR QUE SE ENCUENTRA REALIZANDO CURSOS**  
**EN EL EXTERIOR**  
**POR PAÍS**  
**A MARZO 2022**



**TOTAL DE MIEMBROS EN CAPACITACION: 192**

GRAFICO NO.3  
PROGRAMA DE EDUCACION Y CAPACITACION  
PROFESIONAL DE LAS FUERZAS ARMADAS  
RELACIÓN PORCENTUAL DE PERSONAL MILITAR QUE SE ENCUENTRA REALIZANDO CURSOS  
EN EL EXTERIOR  
POR SEXO  
A MARZO 2022



■ MASCULINO ■ FEMENINO

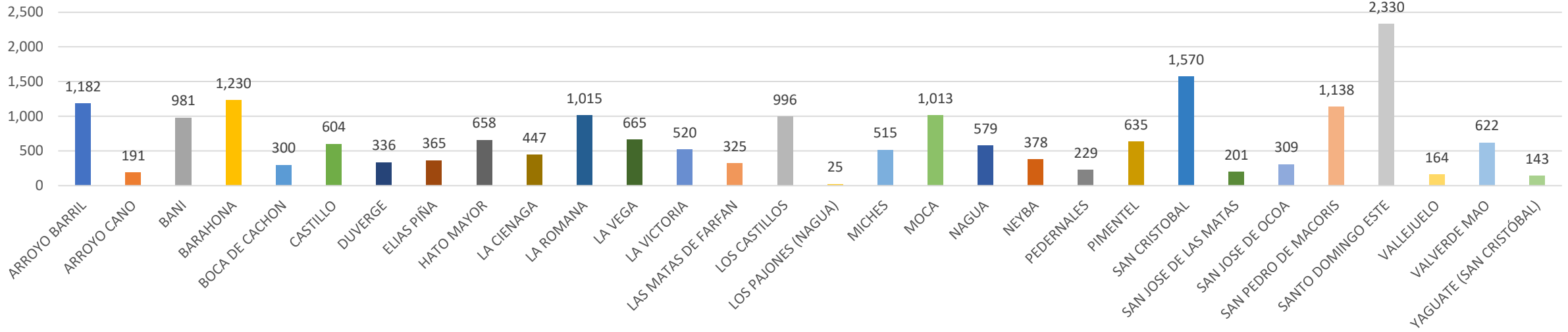




**DIRECCIÓN GENERAL DE LAS ESCUELAS  
VOCACIONALES DE LAS FF. AA. Y LA P.N.**

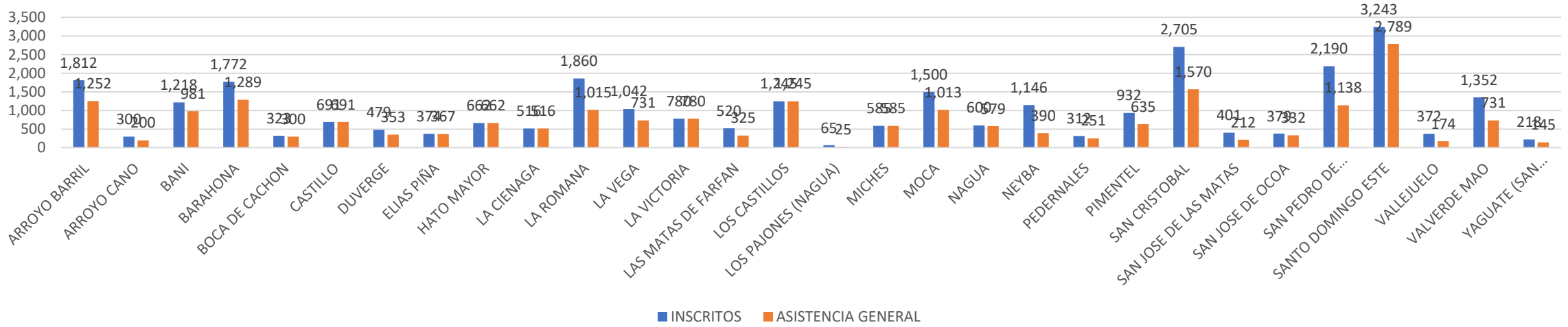
**A MARZO 2022**

**GRAFICO NO.1**  
**DIRECCIÓN GENERAL DE LAS ESCUELAS VOCACIONALES DE LAS FF. AA. Y LA P.N.**  
**RELACIÓN DE ESTUDIANTES POR ESCUELAS**  
**A MARZO 2022**



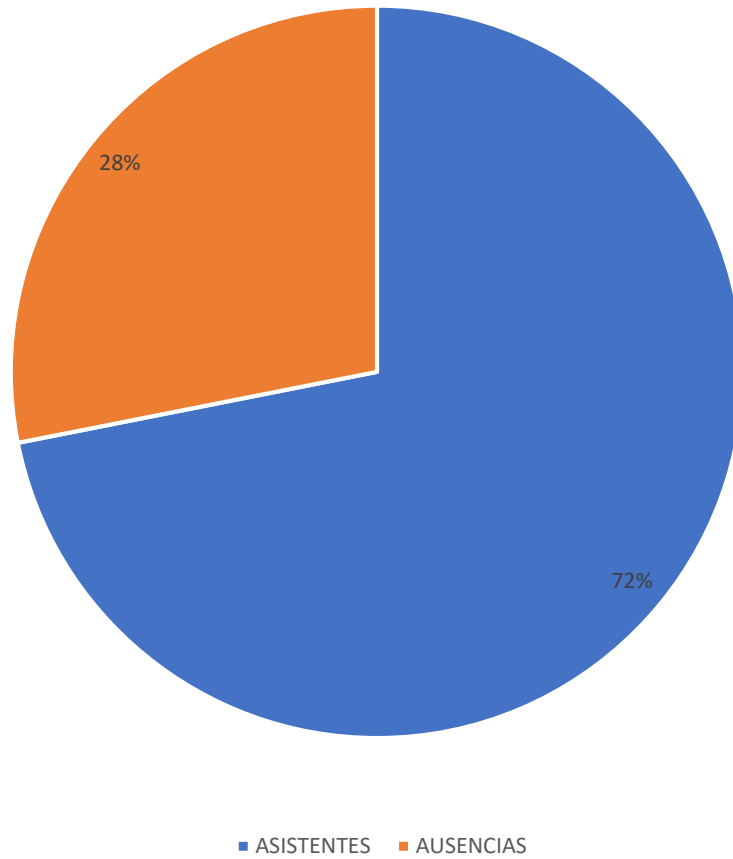
**TOTAL DE ESTUDIANTES: 19,666**

**GRAFICO NO.2**  
**DIRECCIÓN GENERAL DE LAS ESCUELAS VOCACIONALES DE LAS FF. AA. Y LA P.N.**  
**RELACIÓN DE ESTUDIANTES INSCRITOS POR ASISTENCIA**  
**A MARZO 2022**

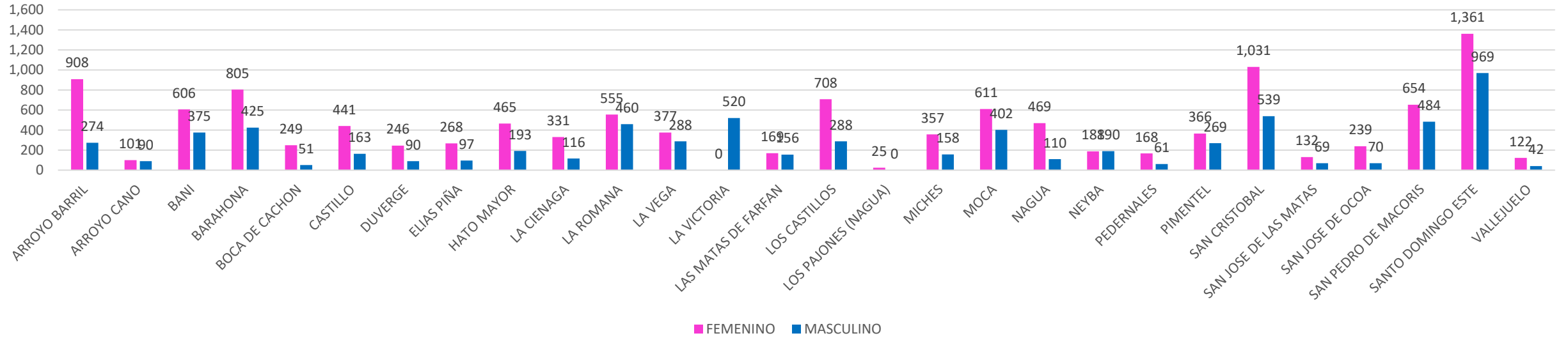


■ INSCRITOS   ■ ASISTENCIA GENERAL

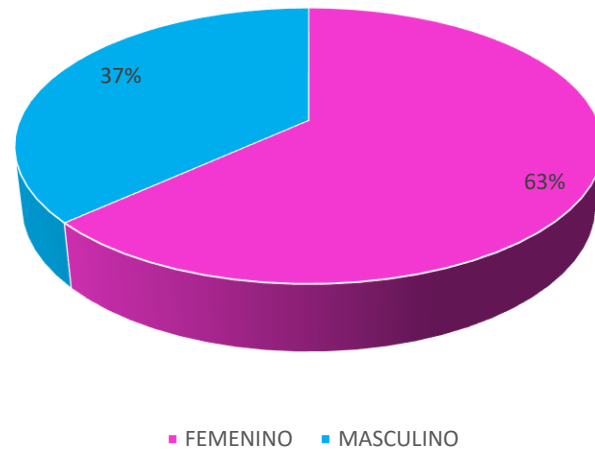
GRAFICO NO.3  
DIRECCIÓN GENERAL DE LAS ESCUELAS VOCACIONALES DE LAS FF. AA. Y LA P.N.  
RELACIÓN PORCENTUAL DE ESTUDIANTES INSCRITOS  
POR ASISTENCIA  
A MARZO 2022



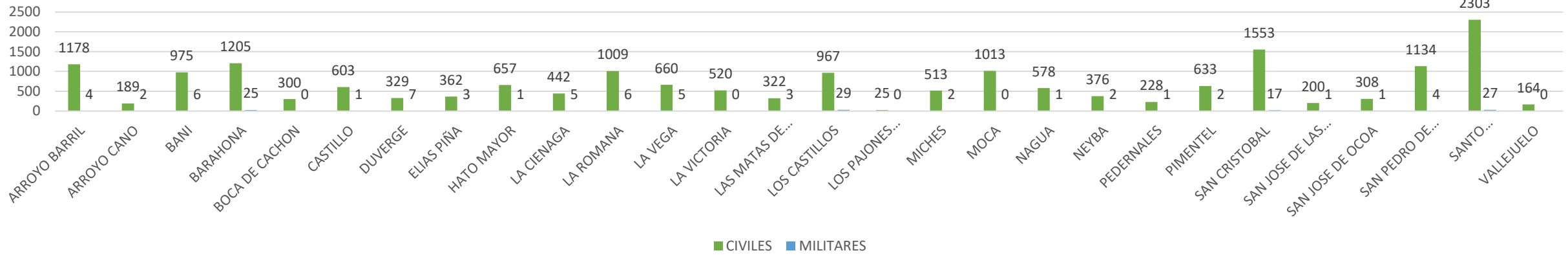
**GRAFICO NO.3**  
**DIRECCIÓN GENERAL DE LAS ESCUELAS VOCACIONALES DE LAS FF. AA. Y LA P.N.**  
**RELACIÓN DE ESTUDIANTES POR ESCUELAS Y SEXO**  
**A MARZO 2022**



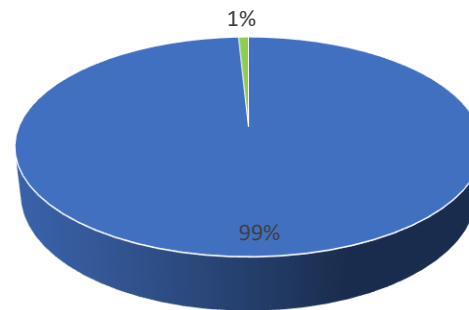
**GRAFICO NO.5**  
**DIRECCIÓN GENERAL DE LAS ESCUELAS VOCACIONALES DE LAS FF. AA. Y LA P.N.**  
**RELACIÓN PORCENTUAL DE ESTUDIANTES POR ESCUELAS Y SEXO**  
**A MARZO 2022**



**GRAFICO NO.6**  
**DIRECCIÓN GENERAL DE LAS ESCUELAS VOCACIONALES DE LAS FF. AA. Y LA P.N.**  
**RELACIÓN DE ESTUDIANTES POR CONDICIÓN**  
**A MARZO 2022**

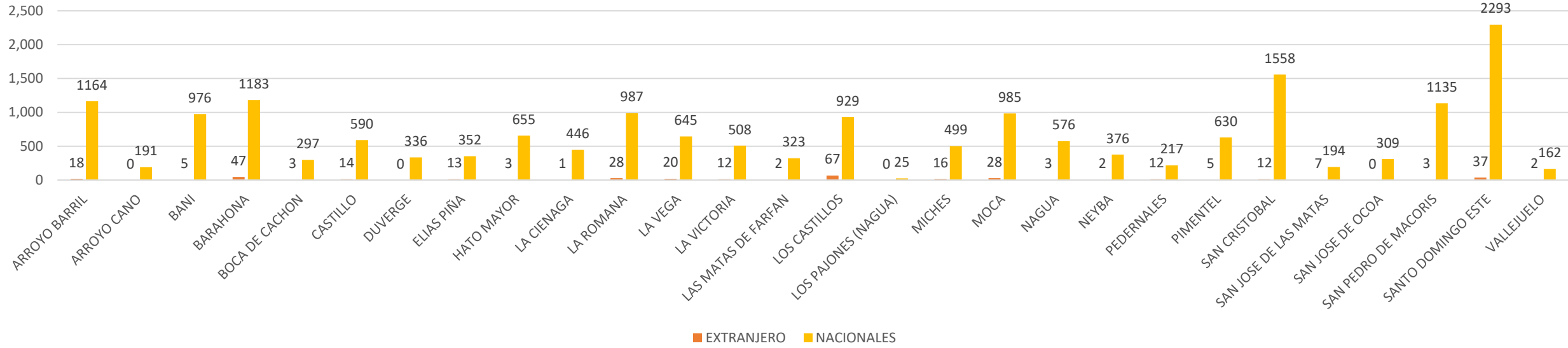


**GRAFICO NO.7**  
**DIRECCIÓN GENERAL DE LAS ESCUELAS VOCACIONALES DE LAS FF. AA. Y LA P.N.**  
**RELACIÓN PORCENTUAL DE ESTUDIANTES POR CONDICIÓN**  
**A MARZO 2022**

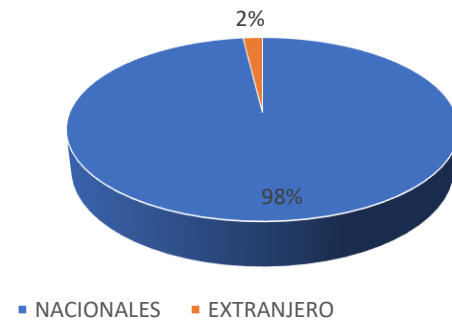


■ CIVILES ■ MILITARES

**GRAFICO NO.8**  
**DIRECCIÓN GENERAL DE LAS ESCUELAS VOCACIONALES DE LAS FF. AA. Y LA P.N.**  
**RELACIÓN DE ESTUDIANTES POR CONDICIÓN**  
**A MARZO 2022**



**GRAFICO NO.9**  
**DIRECCIÓN GENERAL DE LAS ESCUELAS VOCACIONALES DE LAS FF. AA.**  
**Y LA P.N.**  
**RELACIÓN PORCENTUAL DE ESTUDIANTES POR CONDICIÓN**  
**A MARZO 2022**





# JUNTA DE RETIRO DE LAS FUERZAS ARMADAS



ENERO-MARZO 2022

GRÁFICO NO.1  
 JUNTA DE RETIRO  
 RELACIÓN DE PENSIONES POR INSTITUCIÓN  
 ENERO-MARZO 2022

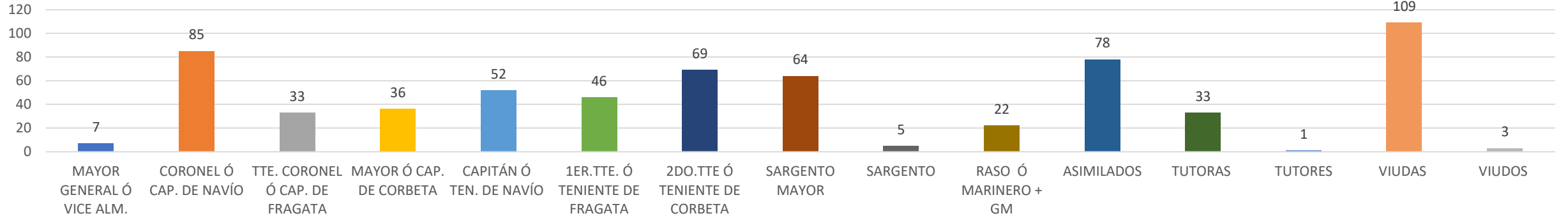
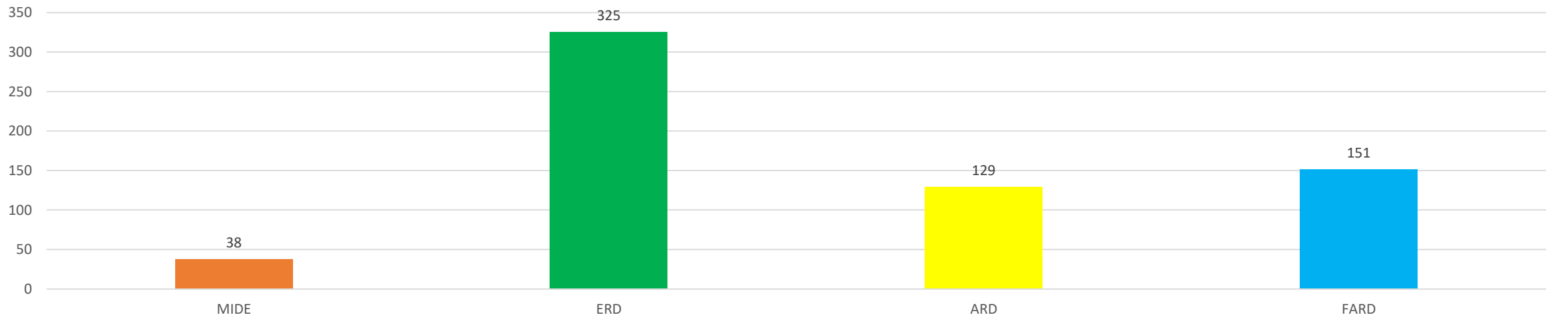


GRÁFICO NO.2  
 JUNTA DE RETIRO  
 RELACIÓN DE PENSIONES POR INSTITUCIÓN  
 ENERO-MARZO 2022



**TOTAL PENSIONES OTORGADAS: 643**





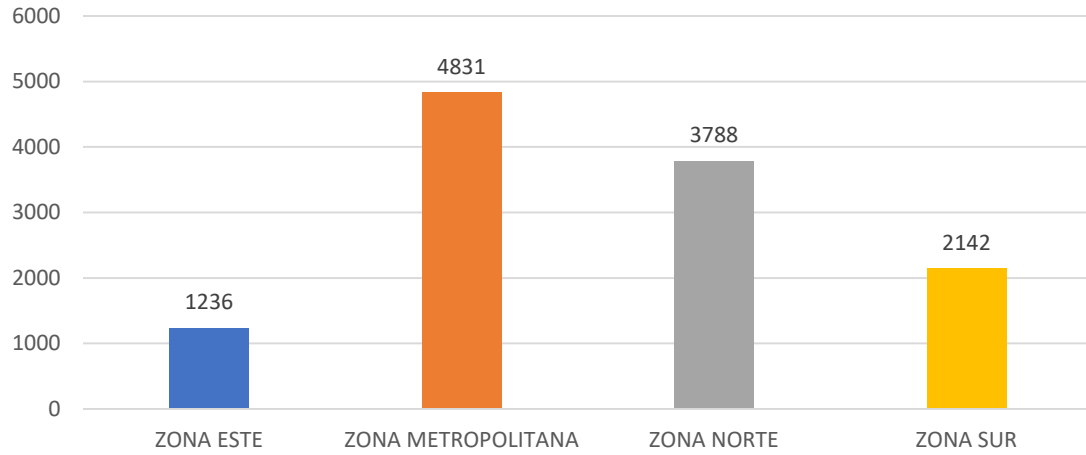
*Dependencia del Ministerio de Defensa*

**Servicio Militar Voluntario**

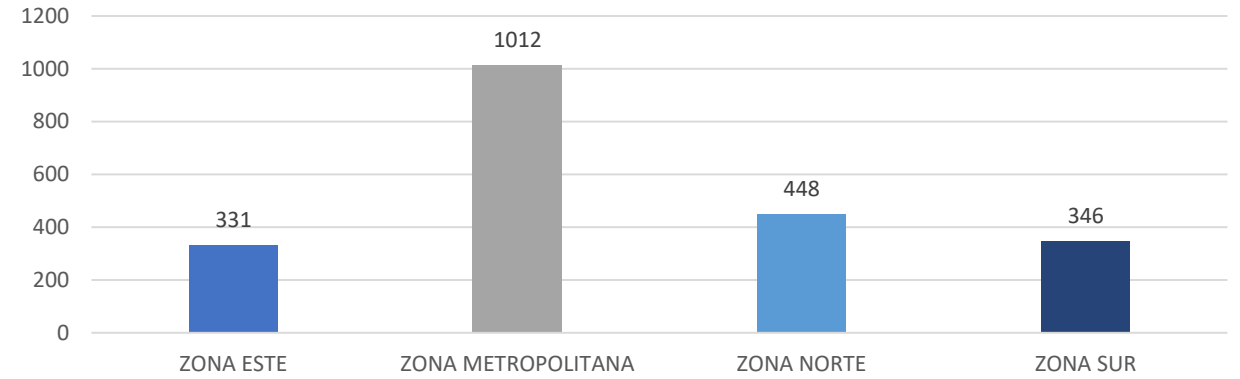
*Disciplina y valores para una mejor nación*

A MARZO 2022

**GRÁFICO NO. 1**  
**SERVICIO MILITAR VOLUNTARIO**  
**RELACIÓN DE ASISTENCIAS POR REGIÓN**  
**A MARZO 2022**



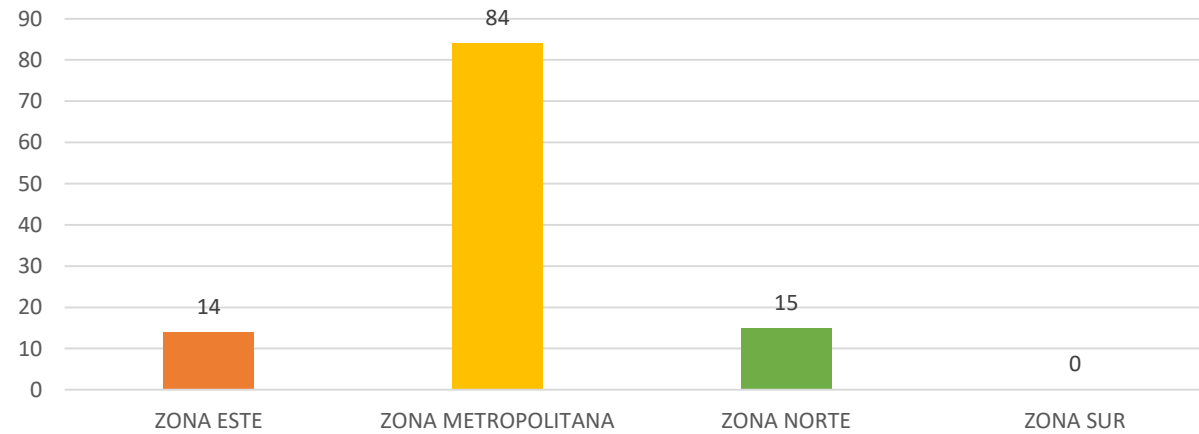
**GRÁFICO NO. 2**  
**SERVICIO MILITAR VOLUNTARIO**  
**RELACIÓN DE AUSENCIAS POR REGIÓN**  
**A MARZO 2022**



**TOTAL DE ASISTENCIAS: 11,997**

**TOTAL DE AUSENCIAS: 2,137**

**GRÁFICO NO. 3**  
**SERVICIO MILITAR VOLUNTARIO**  
**RELACIÓN DE DESERCIONES POR REGIÓN**  
**A MARZO 2022**



**TOTAL DESERCION: 113**

# SANIDAD MILITAR





**CENTRO DE SALUD MINISTERIO DE DEFENSA**  
**ENERO-MARZO 2022**

EMERGENCIAS

GRÁFICO NO. 1  
DISPENSARIO MEDICO MIDE  
RELACIÓN DE PORCENTUAL  
DE EMERGENCIAS  
POR SEXO  
ENERO-MARZO 2022

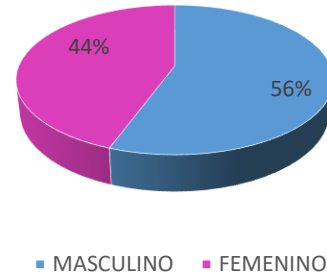
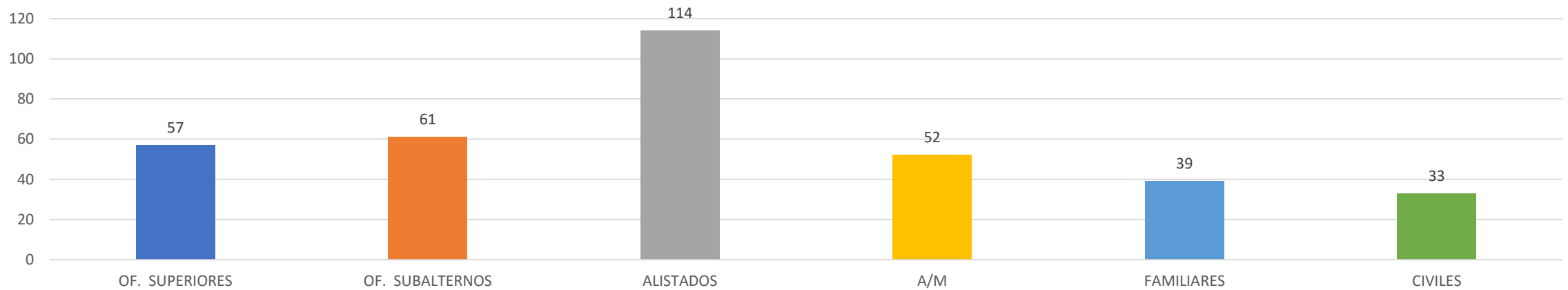


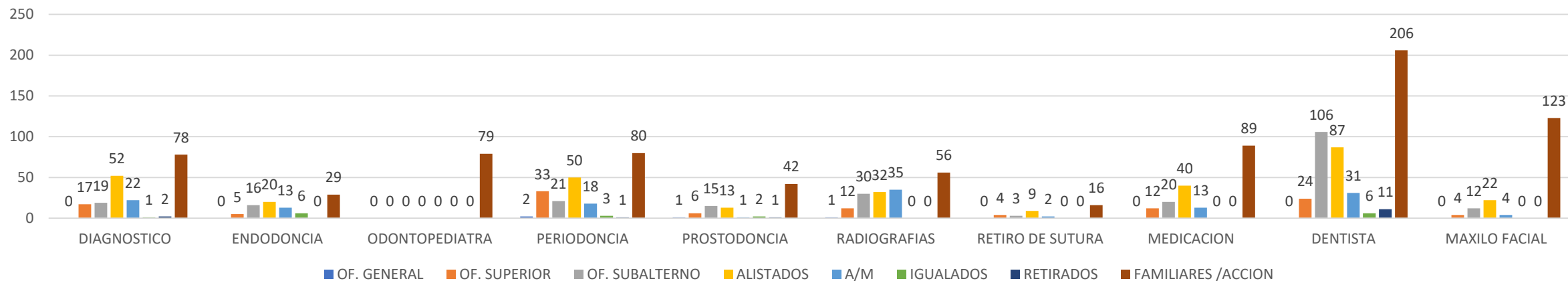
GRÁFICO NO. 2  
DISPENSARIO MEDICO MIDE  
RELACIÓN DE DE EMERGENCIAS  
POR CATEGORIA  
ENERO-MARZO 2022



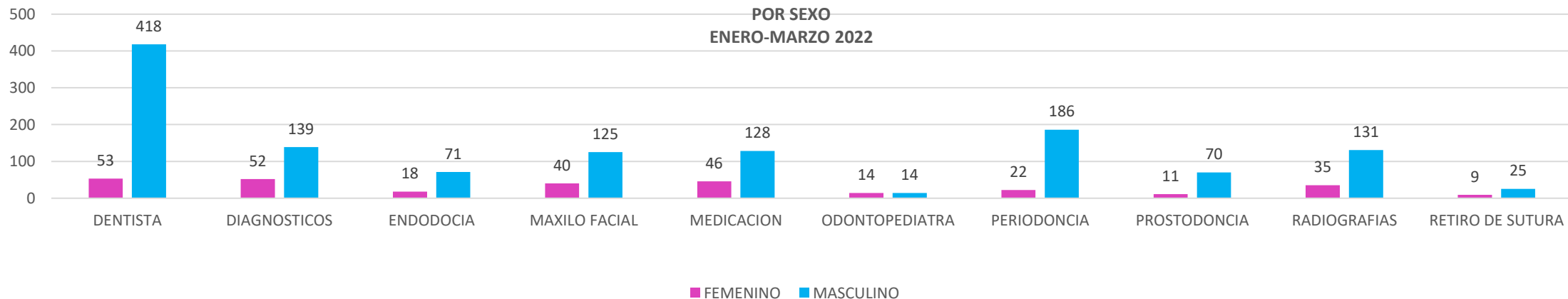
TOTAL DE EMERGENCIAS: 356

# ODONTOLOGÍA

**GRÁFICO NO. 1**  
**DISPENSARIO MEDICO MIDE**  
**RELACIÓN DE CONSULTAS REALIZADAS**  
**POR EL DEPT. DENTAL**  
**POR CATEGORIA**  
**ENERO-MARZO 2022**



**GRÁFICO NO. 2**  
**DISPENSARIO MEDICO MIDE**  
**RELACIÓN DE CONSULTAS REALIZADAS**  
**POR EL DEPT. DENTAL**  
**POR SEXO**  
**ENERO-MARZO 2022**





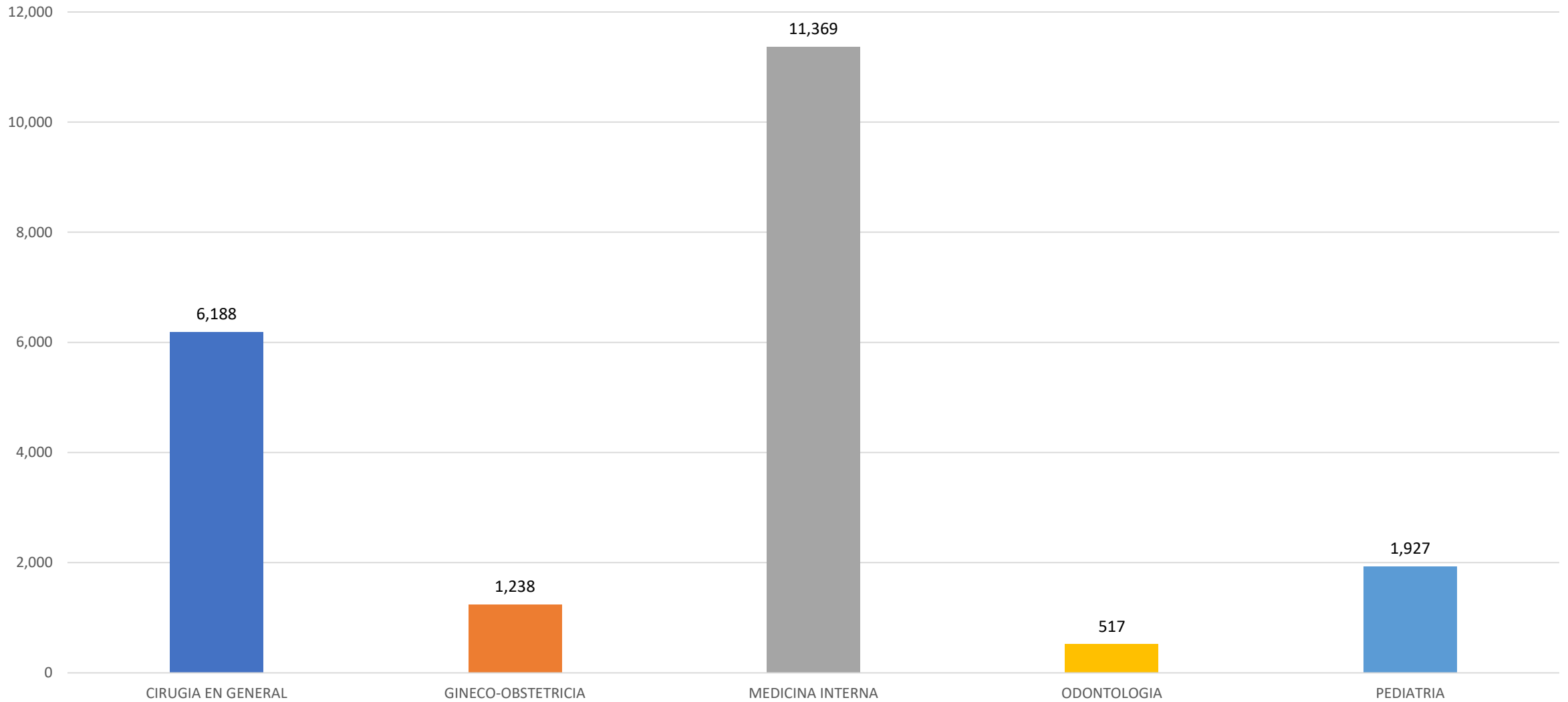


# HOSPITAL CENTRAL DE LAS FUERZAS ARMADAS RESUMEN ESTADÍSTICO

OCTUBRE-DICIEMBRE 2021

# CONSULTAS

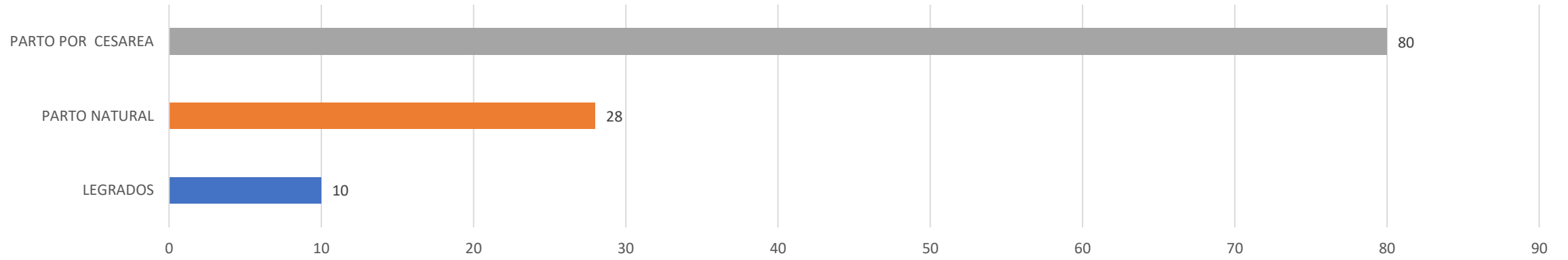
**GRAFICO NO. 3**  
**HOSPITAL MILITAR DOCENTE DR. RAMON DE LARA**  
**RELACIÓN DE FALLECIMIENTOS OCURRIDOS**  
**POR ESPECIALIDAD**  
**ENERO-MARZO 2022**



**TOTAL DE CONSULTAS REALIZADAS: 21,239**

PARTOS

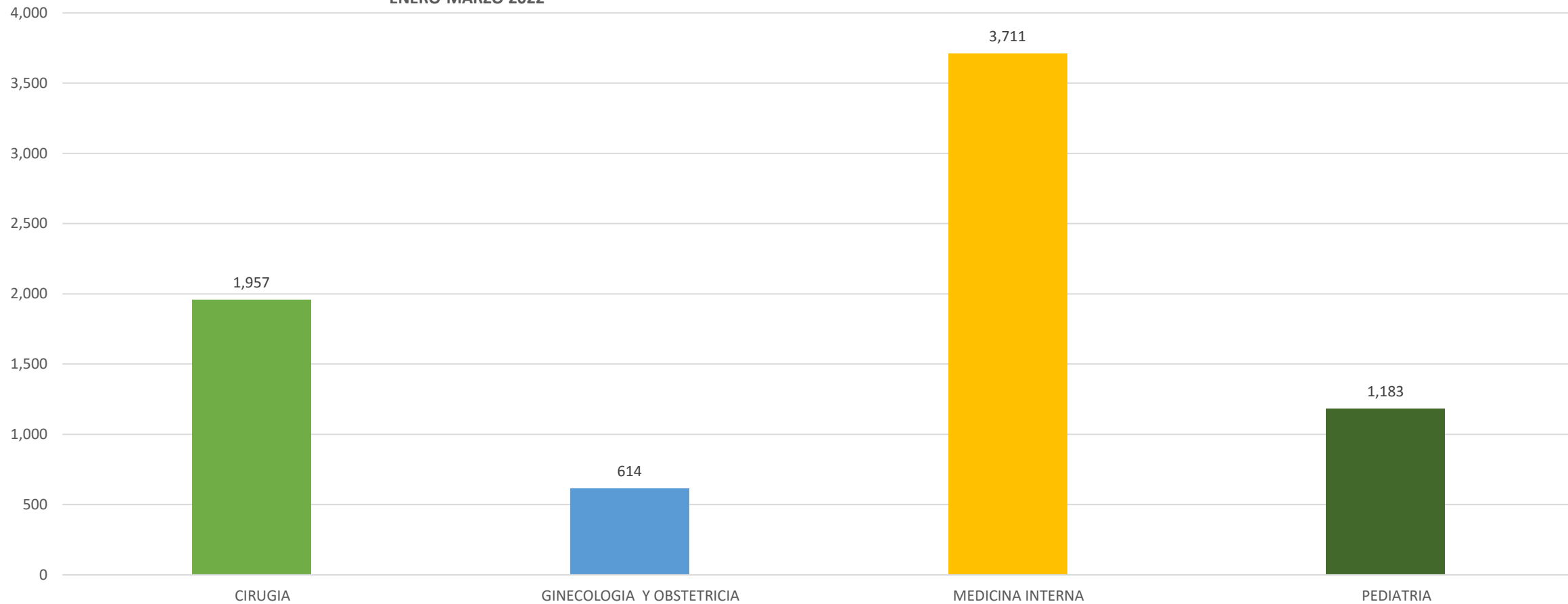
**GRÁFICO NO.1**  
**HOSPITAL CENTRAL DE LAS FUERZAS ARMADAS**  
**NACIMIENTOS Y LEGRADOS**  
**ENERO-MARZO 2022**



**TOTAL DE PARTOS: 118**

# EMERGENCIAS

**GRÁFICO NO.4**  
**HOSPITAL CENTRAL DE LAS FUERZAS ARMADAS**  
**EMERGENCIAS OCURRIDAS**  
**POR ESPECIALIDAD**  
**ENERO-MARZO 2022**

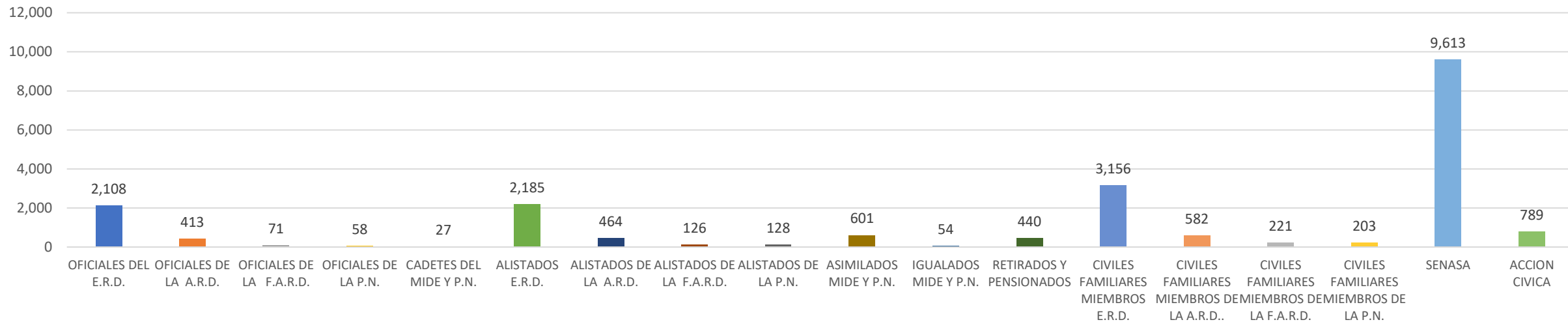


**TOTAL DE EMERGENCIAS ATENDIDAS: 7,465**

# RESUMEN POR CATEGORIA

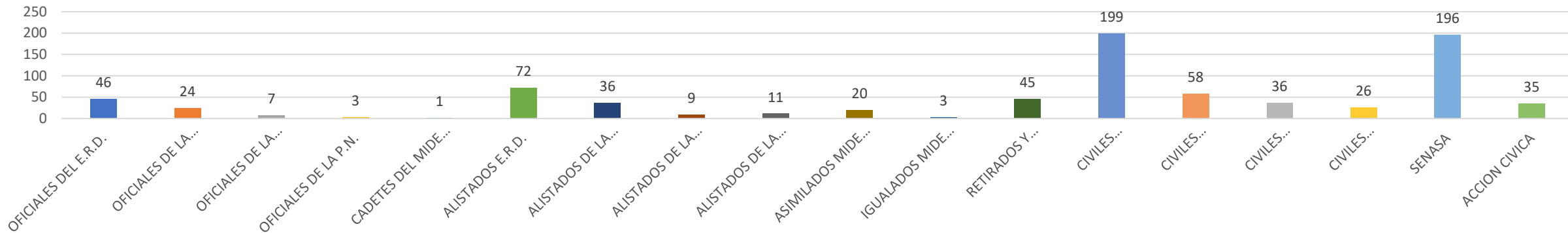


**GRÁFICO NO.1**  
**HOSPITAL CENTRAL DE LAS FUERZAS ARMADAS**  
**CONSULTAS POR CATEGORIA**  
**ENERO-MARZO 2022**




**TOTAL DE CONSULTAS: 21,239**

**GRÁFICO NO.2**  
**HOSPITAL CENTRAL DE LAS FUERZAS ARMADAS**  
**INGRESOS POR CATEGORIA**  
**ENERO-MARZO 2022**



**TOTAL DE INGRESOS: 827**

GRÁFICO NO.3  
HOSPITAL CENTRAL DE LAS FUERZAS ARMADAS  
DEFUNCIONES OCURRIDAS  
POR CATEGORIA  
ENERO-MARZO 2022



TOTAL DE DEFUNCIONES: 35

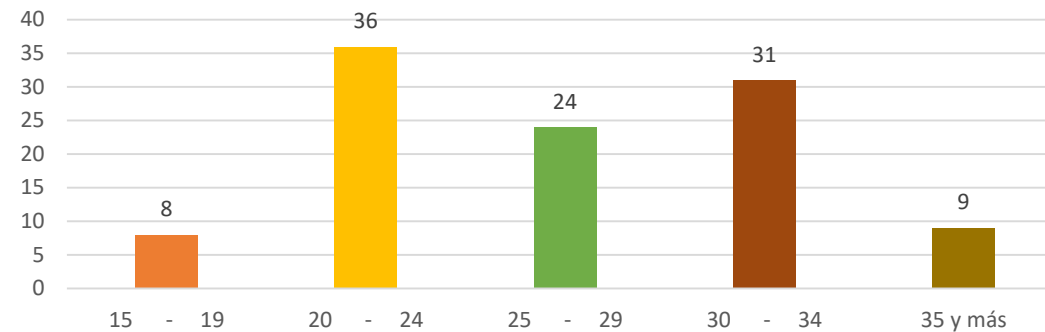
# GRUPOS DE EDAD

**GRÁFICO NO.1**  
**HOSPITAL CENTRAL DE LAS FUERZAS ARMADAS**  
**DEFUNCIONES OCURRIDAS**  
**POR GRUPOS DE EDAD**  
**ENERO-MARZO 2022**



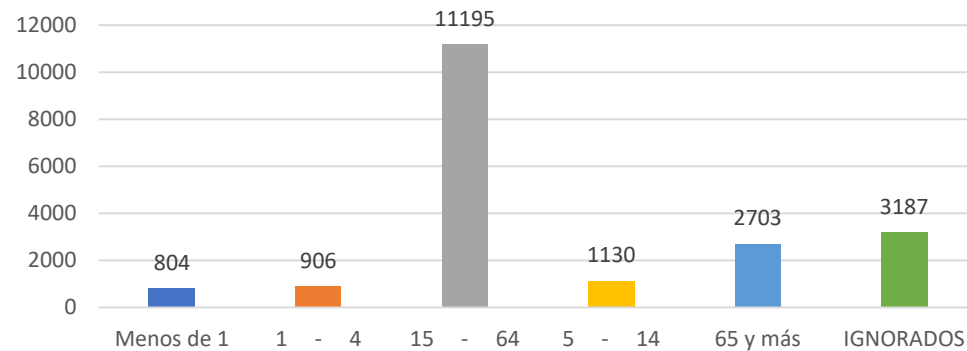
**TOTAL DE DEFUNCIONES: 53**

**GRÁFICO NO.2**  
**HOSPITAL CENTRAL DE LAS FUERZAS ARMADAS**  
**MUJERES PARTURIENTAS**  
**POR GRUPOS DE EDAD**  
**ENERO-MARZO 2022**



**TOTAL MUJERES PARTURIENTAS: 108**

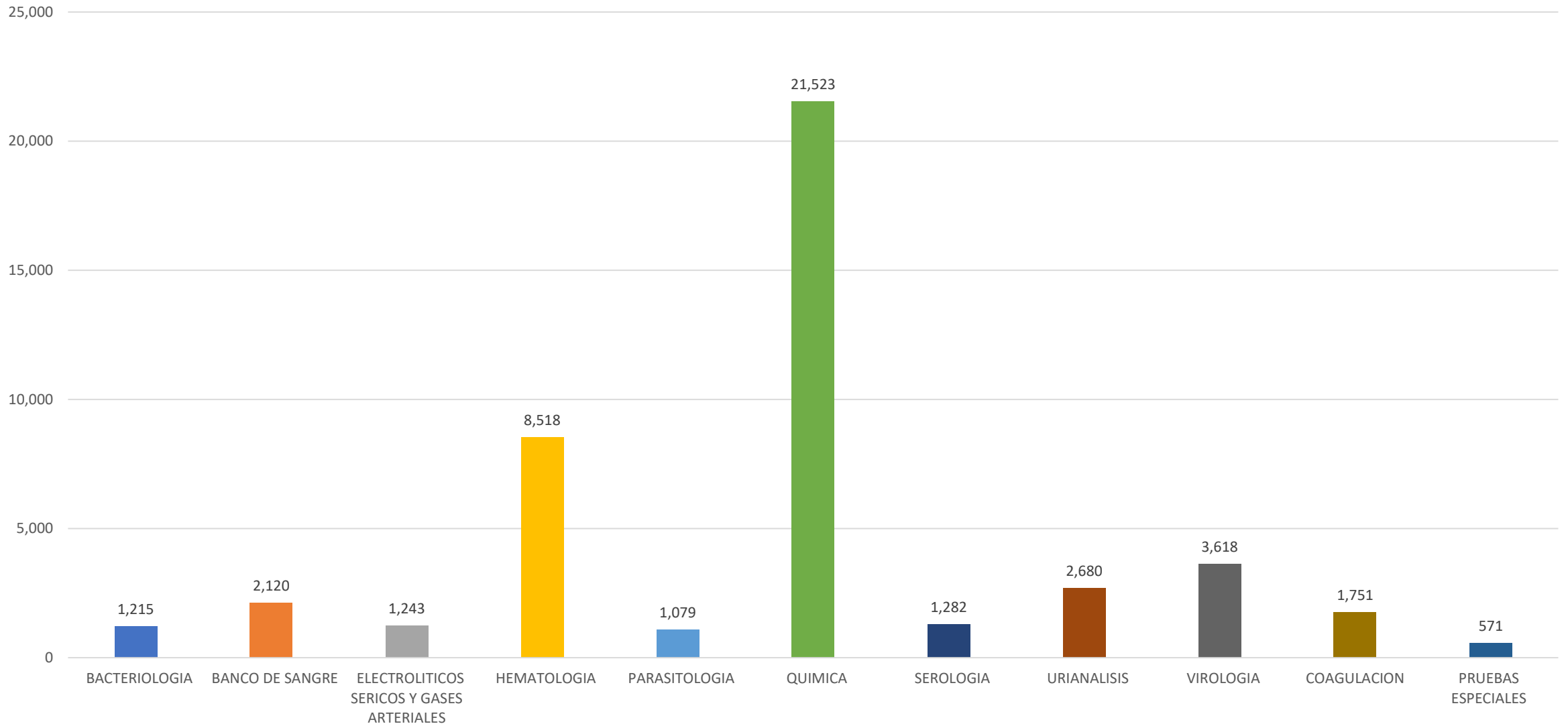
**GRÁFICO NO.3**  
**HOSPITAL CENTRAL DE LAS FUERZAS ARMADAS**  
**ATENCIÓNES MÉDICAS**  
**POR GRUPOS DE EDAD**  
**ENERO-MARZO 2022**



**TOTAL POBLACIÓN ATENDIDA: 19,925**

# LABORATORIO CLÍNICO

GRÁFICO NO.1  
HOSPITAL CENTRAL DE LAS FUERZAS ARMADAS  
ACTIVIDADES DEL ÁREA DE LABORATORIO CLÍNICO  
ENERO-MARZO 2022



TOTAL DE PRUEBAS APLICADAS: 45,600



# HOSPITAL MILITAR DOCENTE “DR. RAMÓN DE LARA”

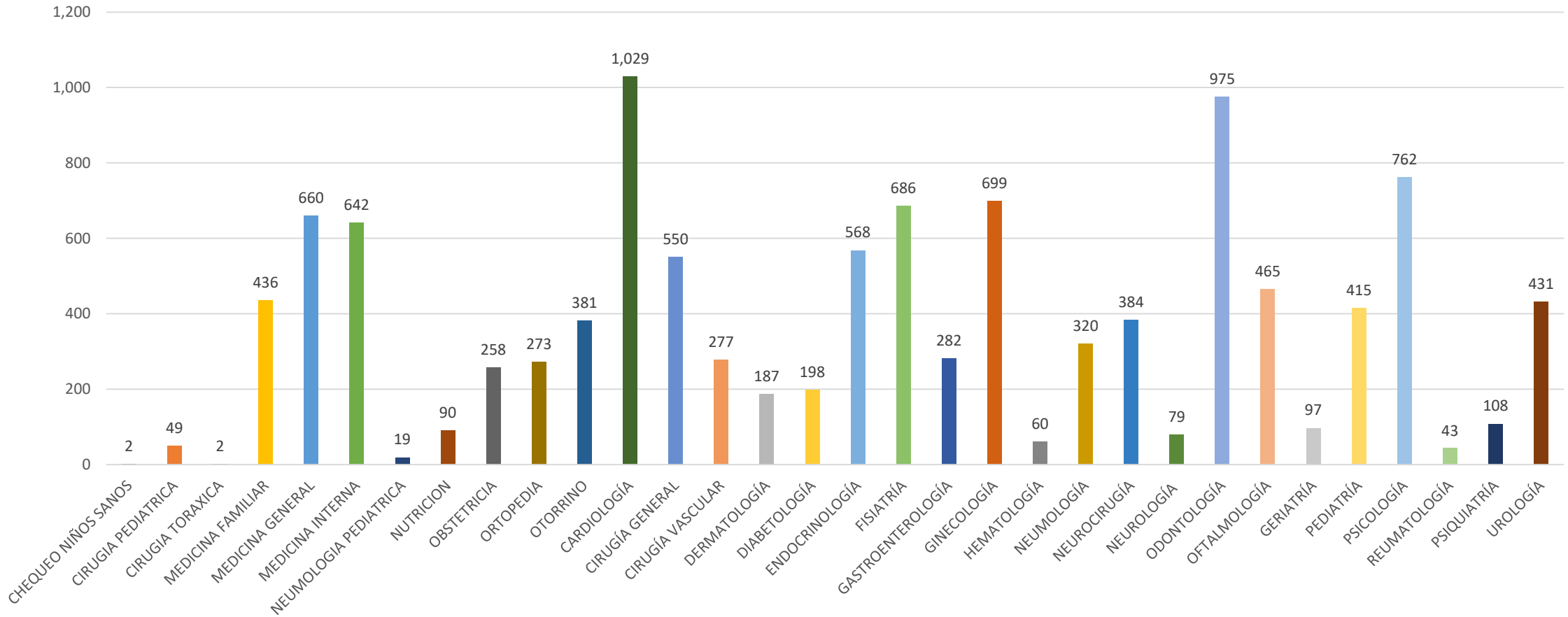
RESUMEN ESTADÍSTICO

ENERO-MARZO 2022

CONSULTAS



**GRAFICO NO. 1**  
**HOSPITAL MILITAR DR. RAMON DE LARA**  
**RELACIÓN DE CONSULTAS**  
**REALIZADAS**  
**ENERO-MARZO 2022**



**TOTAL DE CONSULTAS: 11,924**

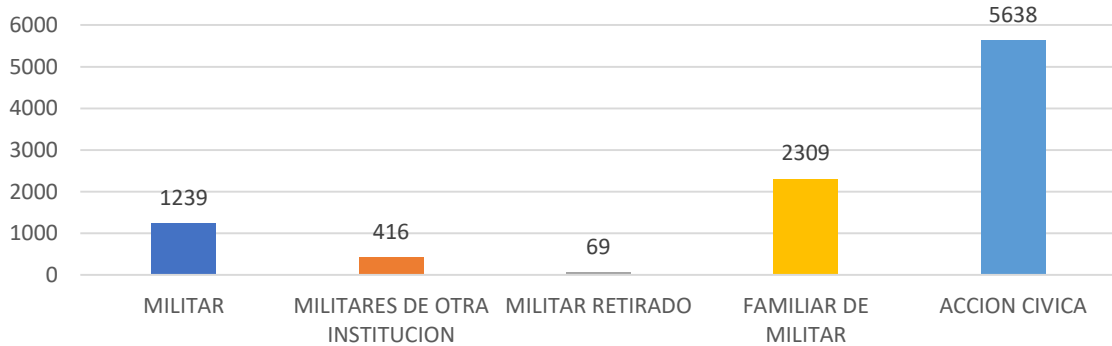
# ATENCIONES POR CATEGORIAS

**GRAFICO NO. 1**  
**HOSPITAL MILITAR DR. RAMON DE LARA**  
**RELACION DE INGRESOS**  
**POR CATEGORIA DE ATENCIONES**  
**ENERO-MARZO 2022**



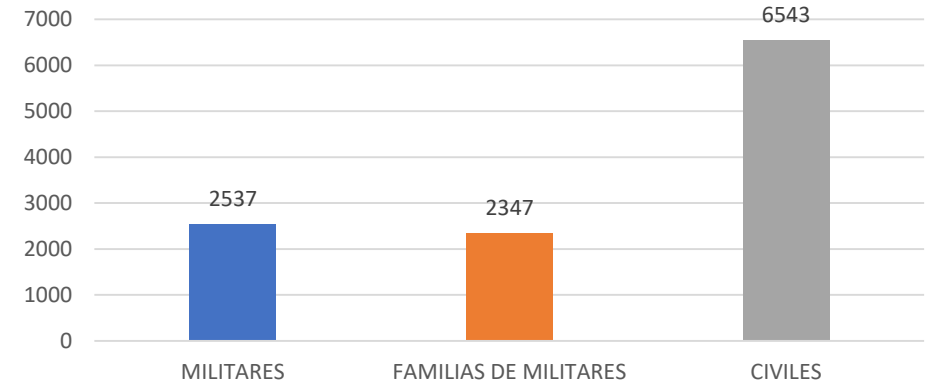
**TOTAL DE INGRESOS: 625**

**GRAFICO NO. 2**  
**HOSPITAL MILITAR DR. RAMON DE LARA**  
**RELACION DE EMERGENCIAS**  
**ATENDIDAS POR CATEGORIA DE ATENCION**  
**ENERO-MARZO 2022**



**TOTAL DE EMERGENCIAS ATENDIDAS: 9,671**

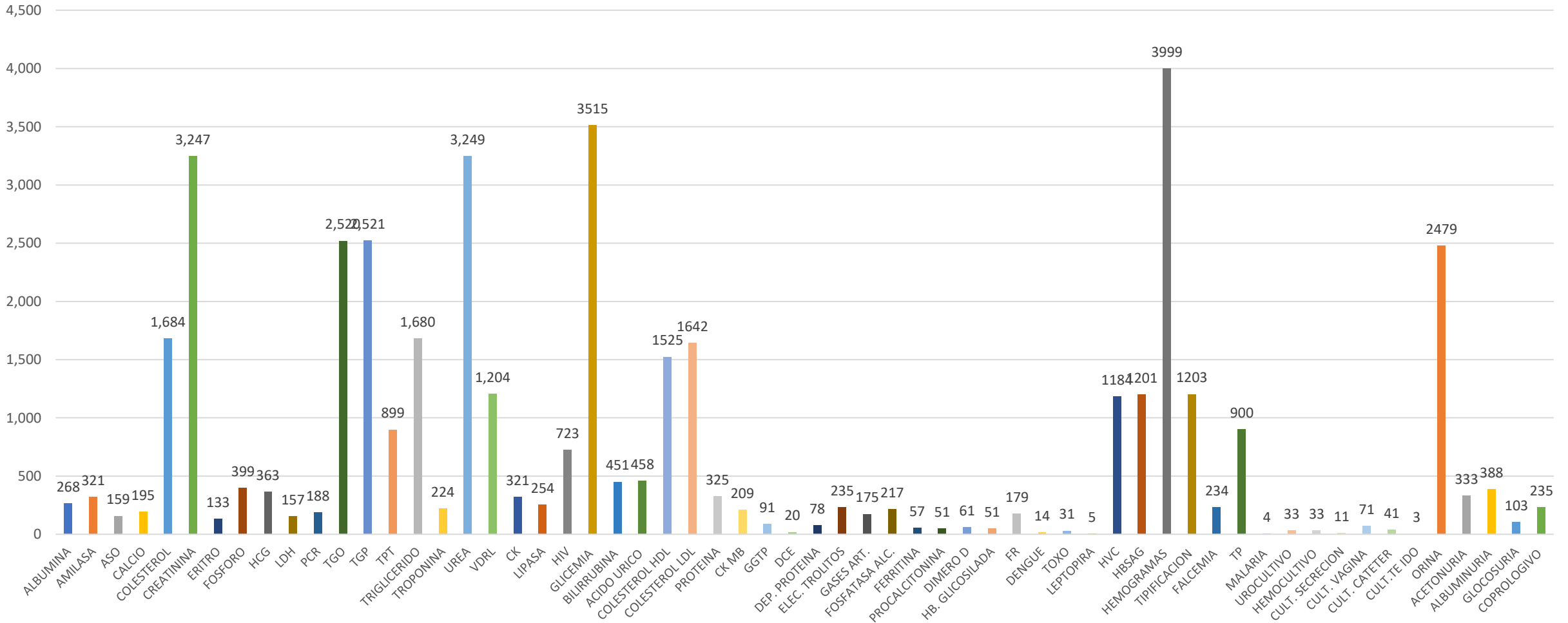
**GRAFICO NO. 2**  
**HOSPITAL MILITAR DR. RAMON DE LARA**  
**RELACIÓN DE CONSULTAS REALIZADAS**  
**POR CATEGORIA DE ATENCIONES**  
**ENERO-MARZO 2022**



**TOTAL DE CONSULTAS REALIZADAS: 14,427**

LABORATORIO CLÍNICO

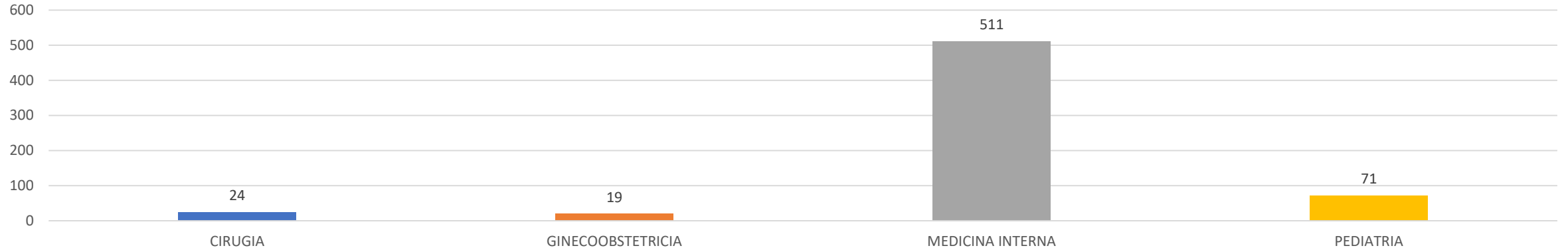
GRAFICO NO. 1  
HOSPITAL MILITAR DR. RAMON DE LARA  
RELACION DE ANALITICAS REALIZADAS  
ENERO-MARZO 2022



TOTAL DE PRUEBAS ANALITICAS: 42,563

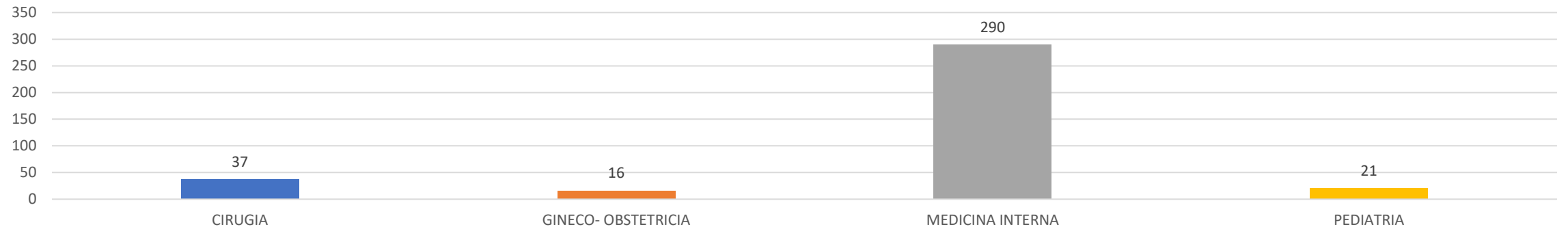
# INGRESOS Y EGRESOS

**GRAFICO NO. 1**  
**HOSPITAL MILITAR DOCENTE DR. RAMÓN DE LARA**  
**RELACIÓN DE INGRESOS**  
**POR ESPECIALIDAD**  
**ENERO-MARZO 2022**



**TOTAL DE INGRESOS: 625**

**GRAFICO NO. 2**  
**HOSPITAL MILITAR DOCENTE DR. RAMÓN DE LARA**  
**RELACIÓN DE EGRESOS**  
**POR ESPECIALIDAD**  
**ENERO-MARZO 2022**

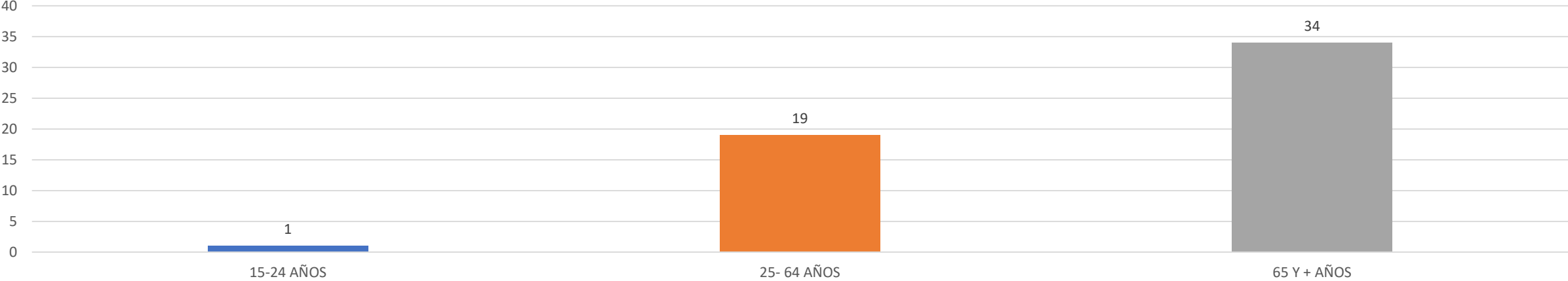


**TOTAL DE EGRESOS: 364**

# GRUPOS DE EDAD

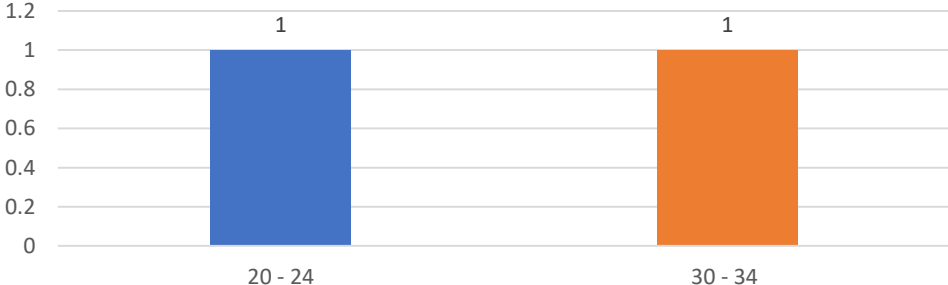


**GRAFICO NO. 3**  
**HOSPITAL MILITAR DOCENTE DR. RAMON DE LARA**  
**RELACIÓN DE FALLECIMIENTOS OCURRIDOS**  
**POR GRUPO DE EDAD**  
**ENERO-MARZO 2022**



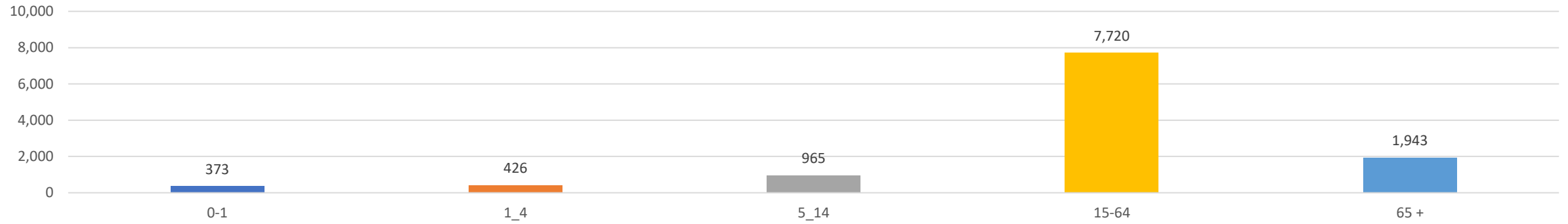
**TOTAL DE FALLECIMIENTOS: 54**

**GRAFICO NO. 2**  
**HOSPITAL MILITAR DOCENTE DR. RAMON DE LARA**  
**RELACIÓN DE PARTOS REALIZADOS**  
**POR GRUPO DE EDAD**  
**ENERO-MARZO 2022**



**TOTAL DE PARTOS: 2**

GRAFICO NO. 1  
HOSPITAL MILITAR DOCENTE DR. RAMÓN DE LARA  
RELACIÓN DE CONSULTAS REALIZADAS  
POR GRUPO DE EDAD  
ENERO-MARZO 2022



**TOTAL DE CONSULTAS: 11,427**