



**REPÚBLICA DOMINICANA
MINISTERIO DE DEFENSA**

DIRECCIÓN DE PROYECTOS, PROGRAMAS Y ESTADÍSTICAS

**INFORME ESTADÍSTICO
ENERO-MARZO 2023**



EJERCITO DE REPÚBLICA DOMINICANA (ERD)

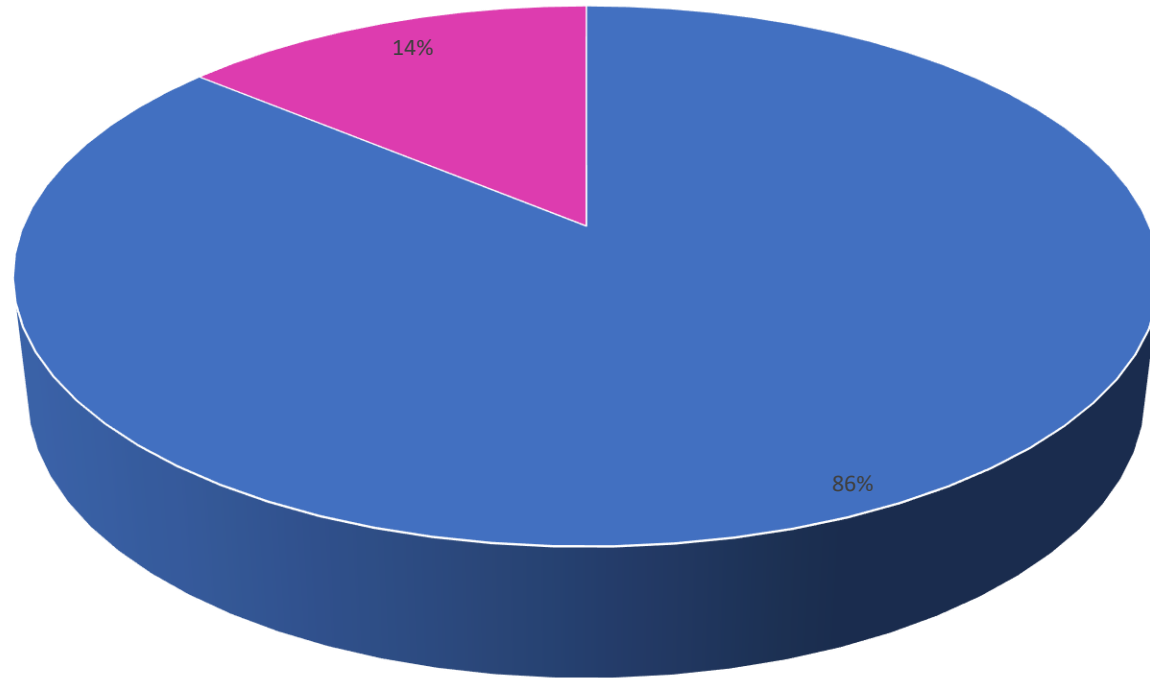
ENERO-MARZO 2023

RELACIÓN DE PERSONAL

**RELACIÓN DE LA FUERZA POR RANGO DEL ERD
ENERO-MARZO 2023**

RANGO	ENERO	FEBRERO	MARZO
TENIENTE GENERAL	1	1	1
MAYOR GENERAL	13	19	19
GENERAL DE BRIGADA	38	39	38
CORONEL	691	705	703
TTE. CORONEL	907	917	914
MAYOR	1,387	1,395	1,386
CAPITÁN	1,687	1,807	1,800
1ER. TTE.	2,218	2,345	2,331
2DO. TTE.	3,757	3,757	3,740
CADETE DE 4TO. AÑO	57	57	57
CADETE DE 3ER. AÑO	51	51	51
CADETE DE 2DO. AÑO	69	69	69
CADETE DE 1ER. AÑO	0	0	0
ASPIRANTE A CADETE	0	0	107
SUBTENIENTE III	0	0	0
SUBTENIENTE II	0	0	0
SUBTENIENTE I	11	11	11
SGTO. MAYOR	3157	3,122	3,119
SGTO.	4,277	4,590	4,585
CABO	4,562	4,540	4,533
RASO	5,430	4,843	4,918
CONSCRIPTO	396	1424	1306
ASIMILADO	684	684	684
	29,393	30,376	30,372

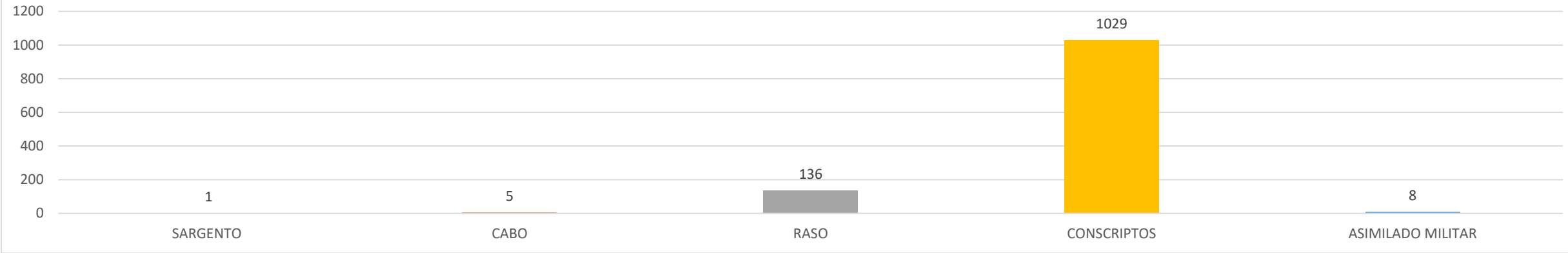
GRÁFICO NO. 1
EJÉRCITO DE REPÚBLICA DOMINICANA
RELACIÓN PORCENTUAL DE LOS SOLDADOS POR SEXO
A MARZO 2023



■ MASCULINO ■ FEMENINO

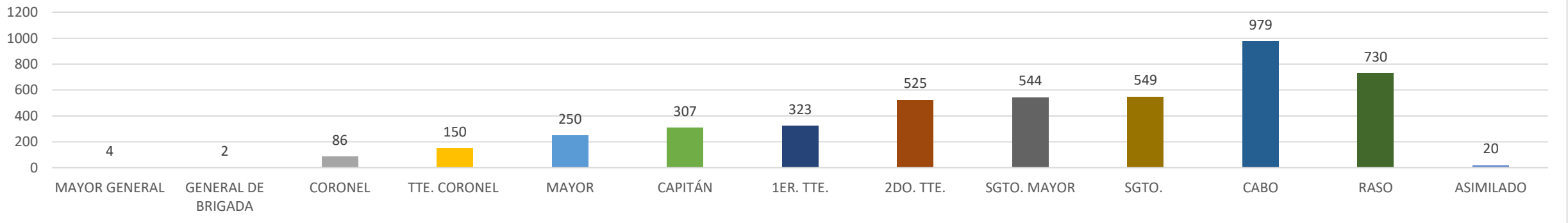
TOTAL DEL PERSONAL: 30,372

GRÁFICO NO.2
EJÉRCITO DE REPÚBLICA DOMINICANA
RELACIÓN DE INGRESOS AL ERD
ENERO-MARZO 2023



TOTAL DE INGRESOS: 1,179

GRÁFICO NO.3
EJÉRCITO DE REPÚBLICA DOMINICANA
RELACIÓN DE MIEMBROS DEL ERD
UTILIZADOS EN L SEGURIDAD DEL ESTADO
Y SU SINSTITUCIONES
A MARZO 2023



TOTAL DE PERSONAL ASIGNADO: 4,337

BAJAS

GRÁFICO NO. 1
EJÉRCITO DE REPÚBLICA DOMINICANA
RELACIÓN DE BAJAS, CANCELACION DE NOMBRAMIENTO Y RETIROS
DE MIEMBROS DEL ERD
POR RANGO
ENERO-MARZO 2023

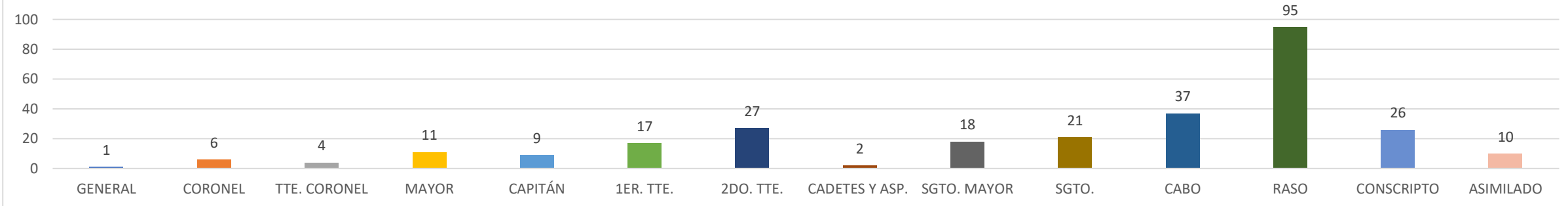
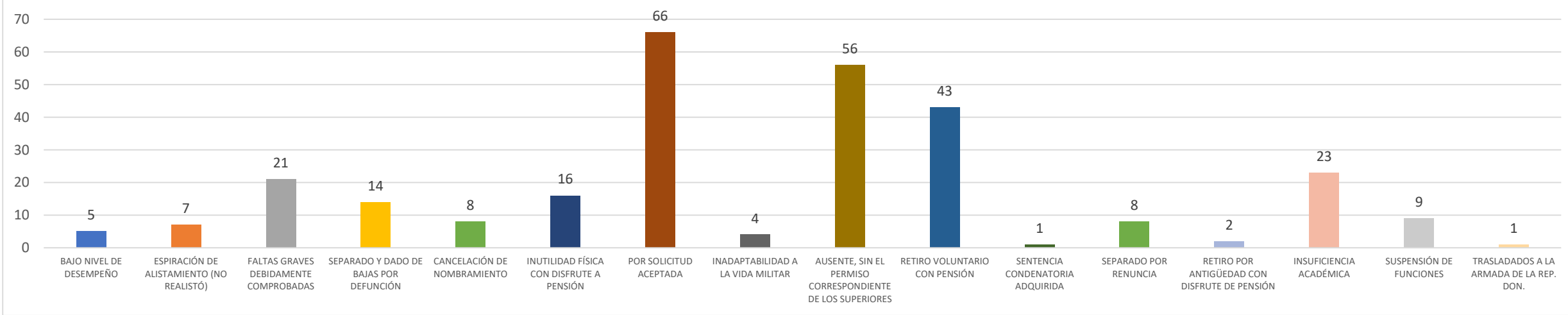


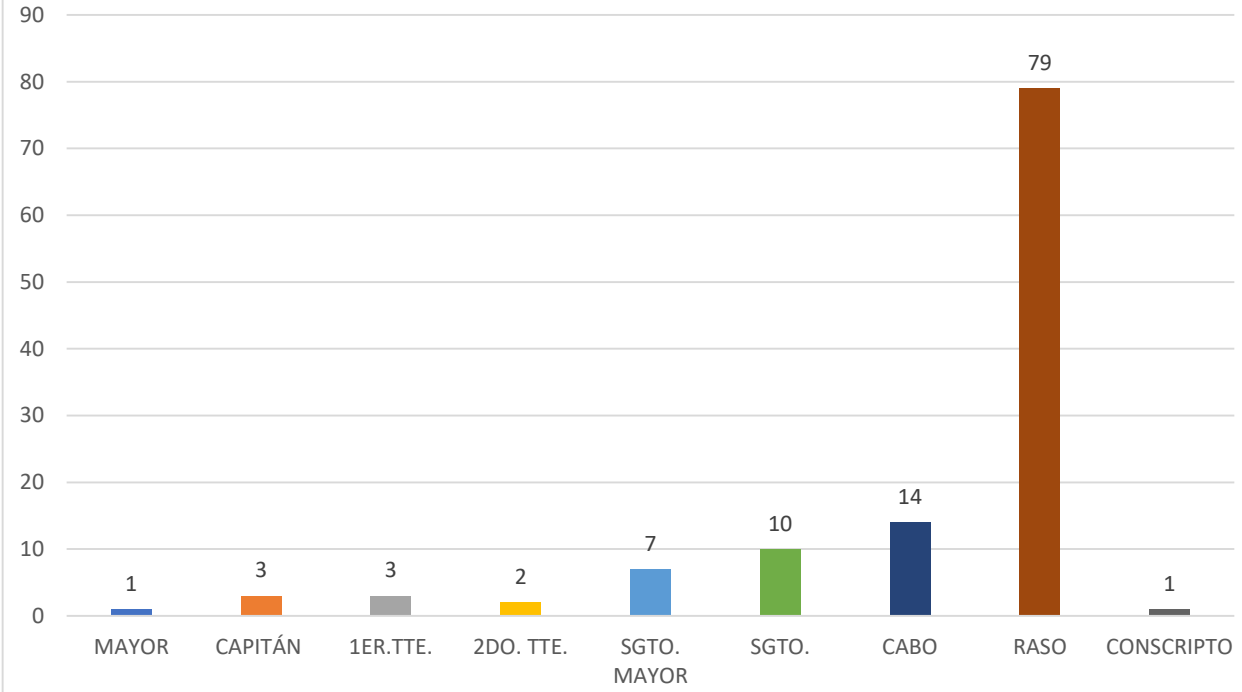
GRÁFICO NO. 2
EJÉRCITO DE REPÚBLICA DOMINICANA
RELACIÓN DE BAJAS, CANCELACION DE NOMBRAMIENTO Y RETIROS
DE MIEMBROS DEL ERD
POR MOTIVO
ENERO-MARZO 2023



TOTAL DE BAJAS: 284

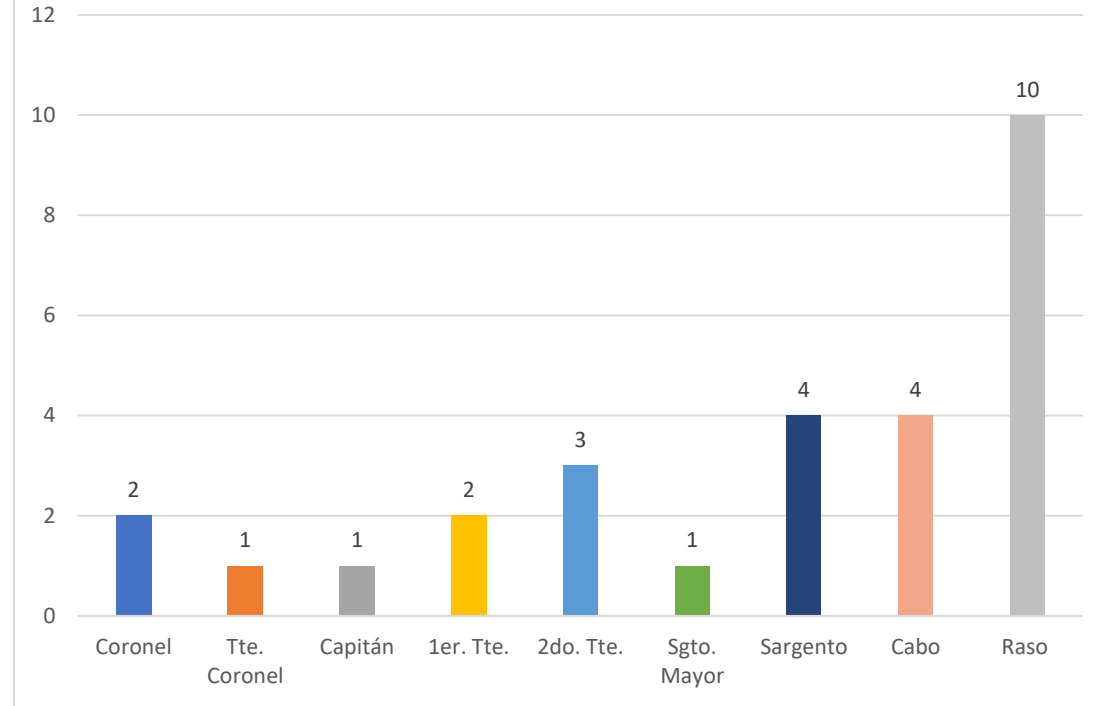
RELACIÓN DE ACCIDENTES DE MIEMBROS ACTIVOS

GRÁFICO NO. 1
EJÉRCITO DE REPÚBLICA DOMINICANA
RELACIÓN DE ACCIDENTES EN MOTOCICLETAS
DE MIEMBROS ACTIVOS
ENERO-MARZO 2023



TOTAL ACCIDENTES MOTOCICLETAS: 28

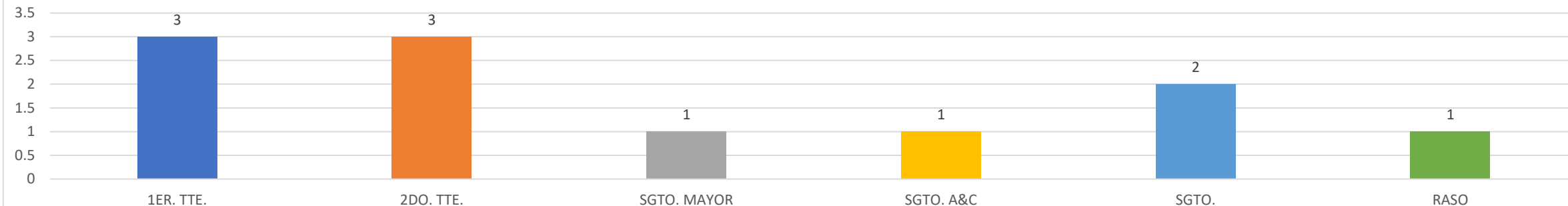
GRÁFICO NO. 2
EJÉRCITO DE REPÚBLICA DOMINICANA
RELACIÓN DE ACCIDENTES EN VEHICULOS DE MOTOR
DE MIEMBROS ACTIVOS
ENERO-MARZO 2023



TOTAL ACCIDENTES VEHICULOS: 28

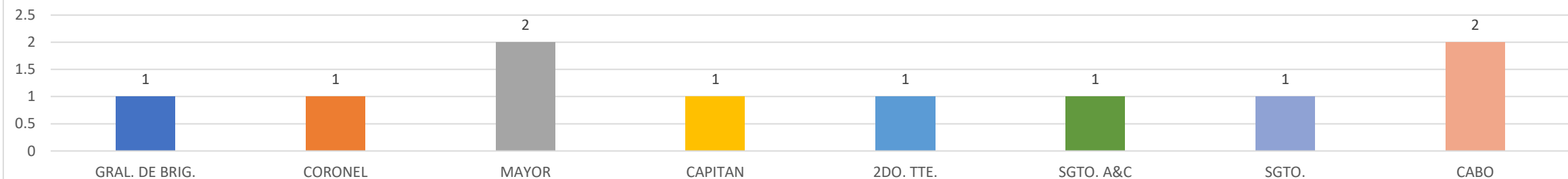
FALLECIMIENTOS DE MIEMBROS ACTIVOS Y
RETIRADOS, ERD.

GRÁFICO NO.1
EJÉRCITO DE REPÚBLICA DOMINICANA
RELACIÓN DE FALLECIMIENTOS
DE MIEMBROS ACTIVOS DEL ERD
POR RANGO
ENERO-MARZO 2023



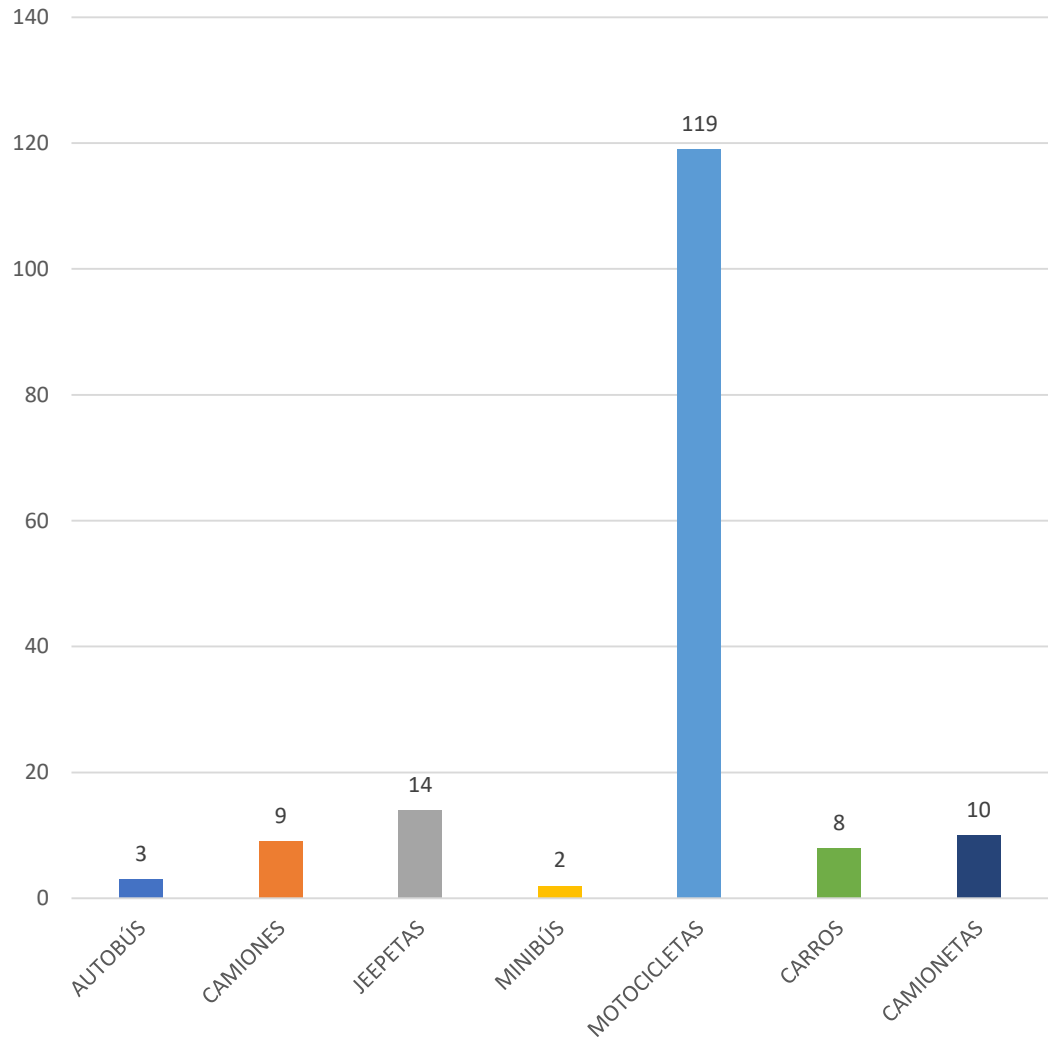
TOTAL FALLECIMIENTO DE MIEMBROS ACTIVOS: 11

GRÁFICO NO.2
EJÉRCITO DE REPÚBLICA DOMINICANA
RELACIÓN DE FALLECIMIENTOS
DE MIEMBROS RETIRADOS DEL ERD
POR RANGO
ENERO-MARZO 2023



TOTAL FALLECIMIENTO DE MIEMBROS RETIRADOS: 6

GRÁFICO NO. 3
EJÉRCITO DE REPÚBLICA DOMINICANA
RELACIÓN DE VEHÍCULOS RETENIDOS EN LA FRONTERA
POR TIPO
ENERO-MARZO 2023



TOTAL DE VEHICULOS: 165

GRÁFICO NO. 4
EJÉRCITO DE REPÚBLICA DOMINICANA
RELACIÓN DE VEHÍCULOS RETENIDOS EN LA FRONTERA
POR TIPO
ENERO-MARZO 2023

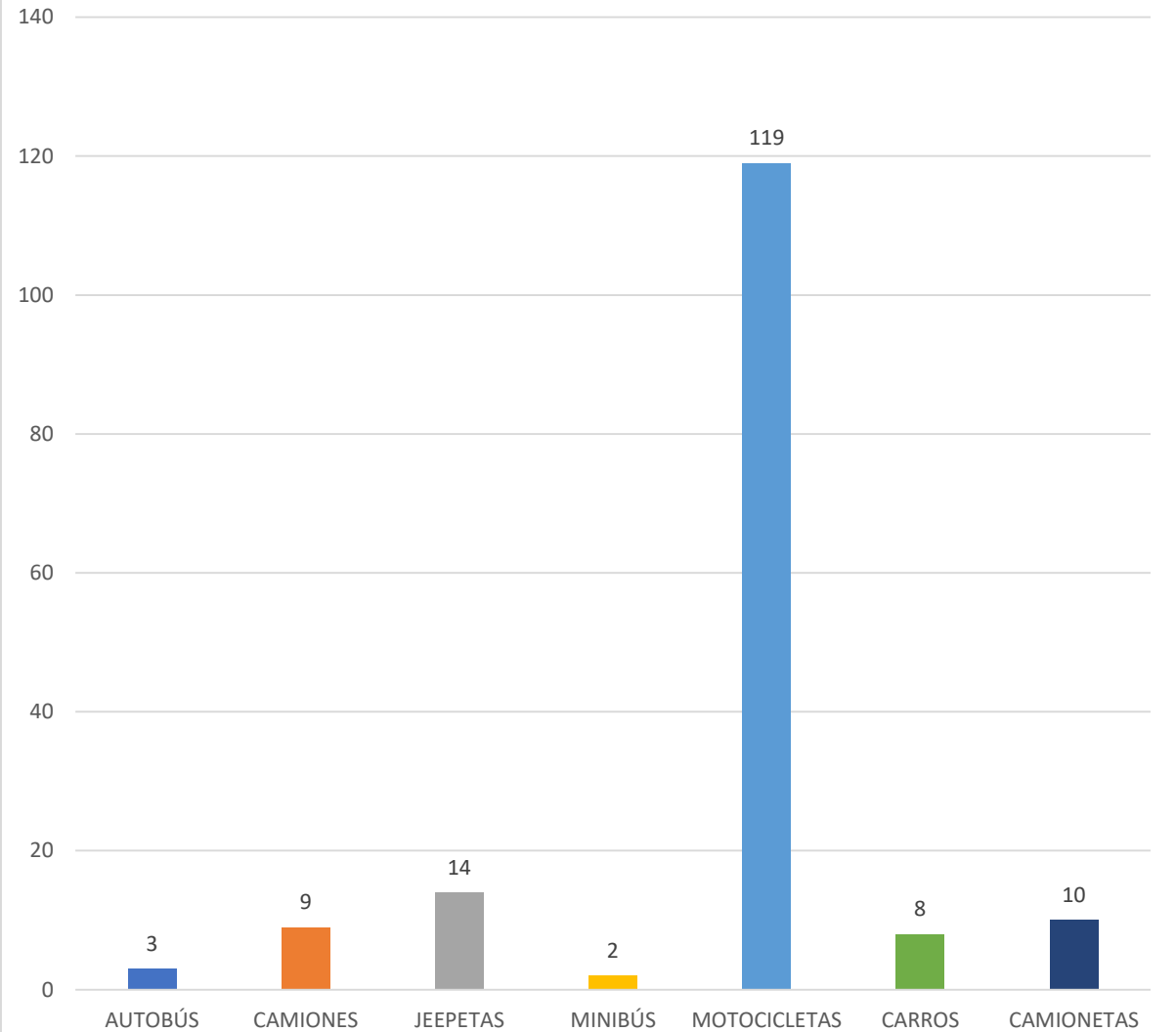


GRÁFICO NO.5
 EJÉRCITO DE REPÚBLICA DOMINICANA
 RELACIÓN DE PRODUCTOS RETENIDOS EN LA FRONTERA
 POR TIPO
 ENERO-MARZO 2023

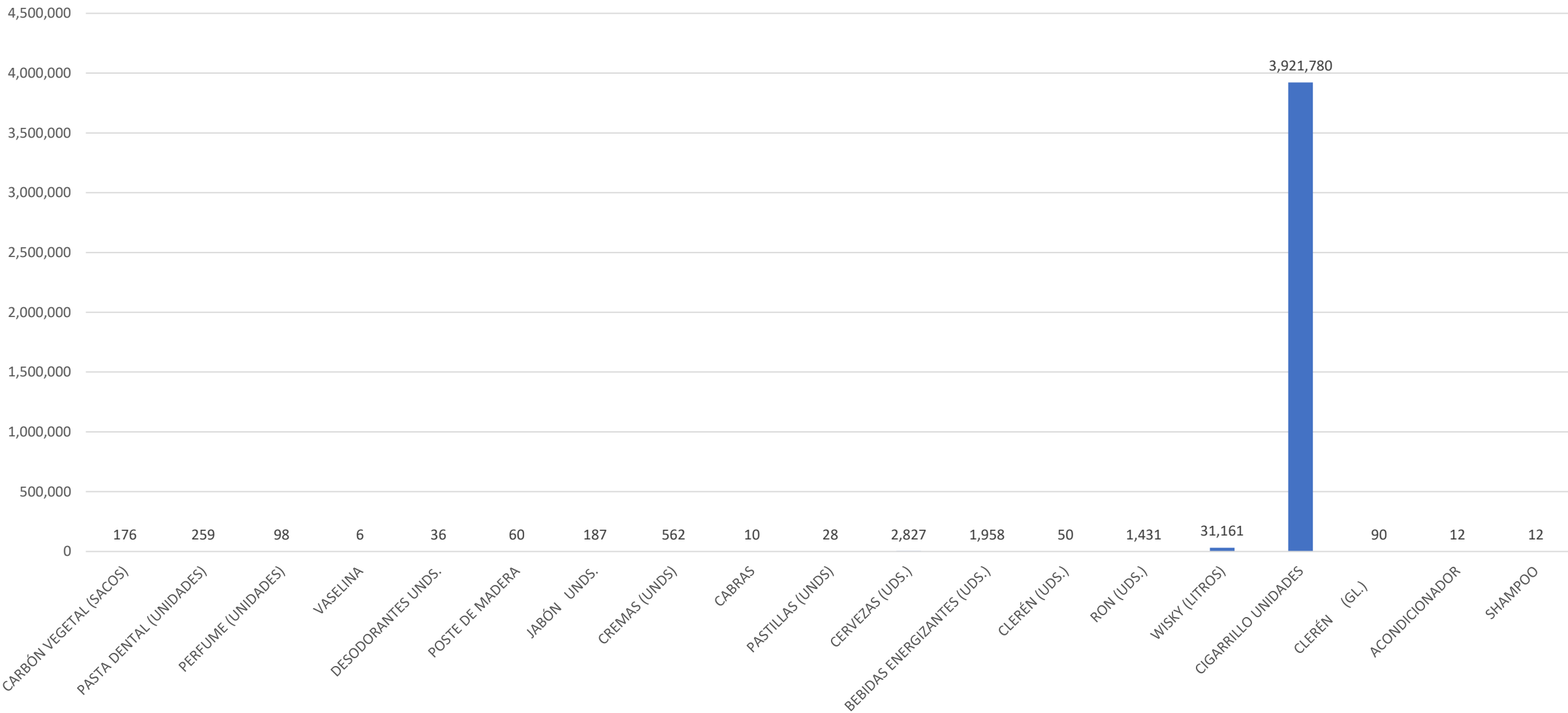


GRÁFICO NO.6
EJÉRCITO DE REPÚBLICA DOMINICANA
RELACIÓN DE ARMAS RETENIDAS
POR MIEMBROS DEL ERD
ENERO-MARZO 2023

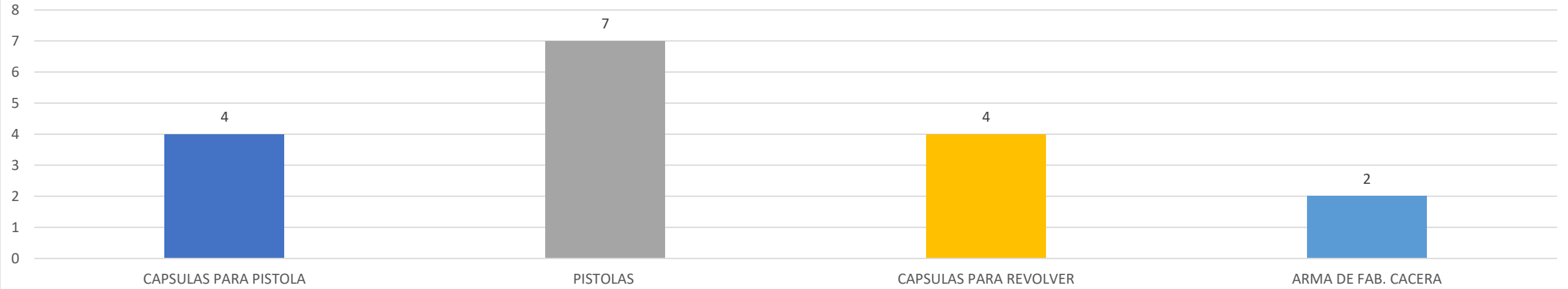


GRÁFICO NO.7
EJÉRCITO DE REPÚBLICA DOMINICANA
RELACIÓN DE SUSTANCIAS CONTROLADAS
RETENIDAS POR MIEMBROS DEL ERD
ENERO-MARZO 2023





ARMADA DE REPUBLICA DOMINICANA

"Una profesión honorable"

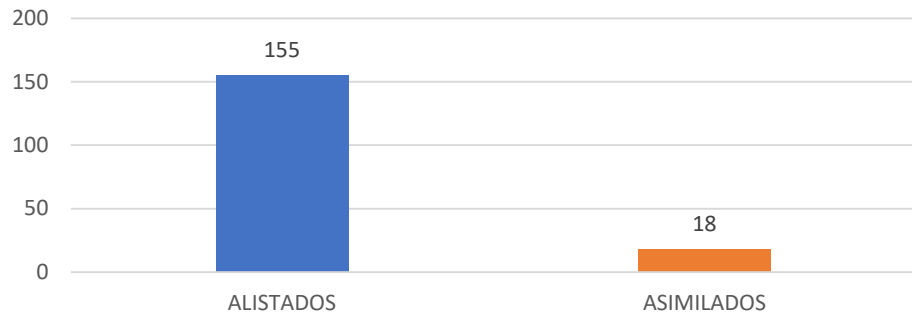
ENERO-MARZO 2023

RELACIÓN DE LA FUERZA

**RELACIÓN DE LA FUERZA DE LA ARD
ENERO-MARZO 2023**

RANGO	ENERO	FEBRERO	MARZO
ALMIRANTE	0	0	0
VICE ALMIRANTE	5	5	5
CONTRALMIRANTE	12	14	14
CAPITÁN DE NAVÍO	259	272	271
CAPITÁN DE FRAGATA	356	376	375
CAPITÁN DE CORBETA	512	520	518
TENIENTE DE NAVÍO	775	836	836
TENIENTE DE FRAGATA	948	1014	1010
TENIENTE DE CORBETA	1383	1380	1379
GUARDIAMARINA 4TO. AÑO	39	38	38
GUARDIAMARINA 3ER. AÑO	31	31	31
GUARDIAMARINA 2DO. AÑO	35	35	34
GUARDIAMARINA 1ER. AÑO	70	70	66
SUB TENIENTE I	2	2	2
SARGENTO MAYOR	1403	1251	1245
SARGENTO	1425	1609	1608
CABO	1644	1789	1786
MARINERO ESPECIALISTA	1624	1441	1440
MARINERO	790	608	619
MARINERO AUXILIAR	1014	1019	1017
GRUMETE	52	52	174
ASIMILADO	211	210	207
PERSONAL NOMINAL	140	143	173
TOTAL	12,730	12,715	12,848

GRÁFICO NO. 1
ARMADA DE REPÚBLICA DOMINICANA
RELACION DE INGRESOS
ENERO-MARZO 2023



TOTAL DE INGRESOS: 173

GRÁFICO NO. 2
ARMADA DE REPÚBLICA DOMINICANA
RELACIÓN DE BAJAS, CANCELACION DE NOMBRAMIENTO Y RETIROS POR RANGO
ENERO-MARZO 2023

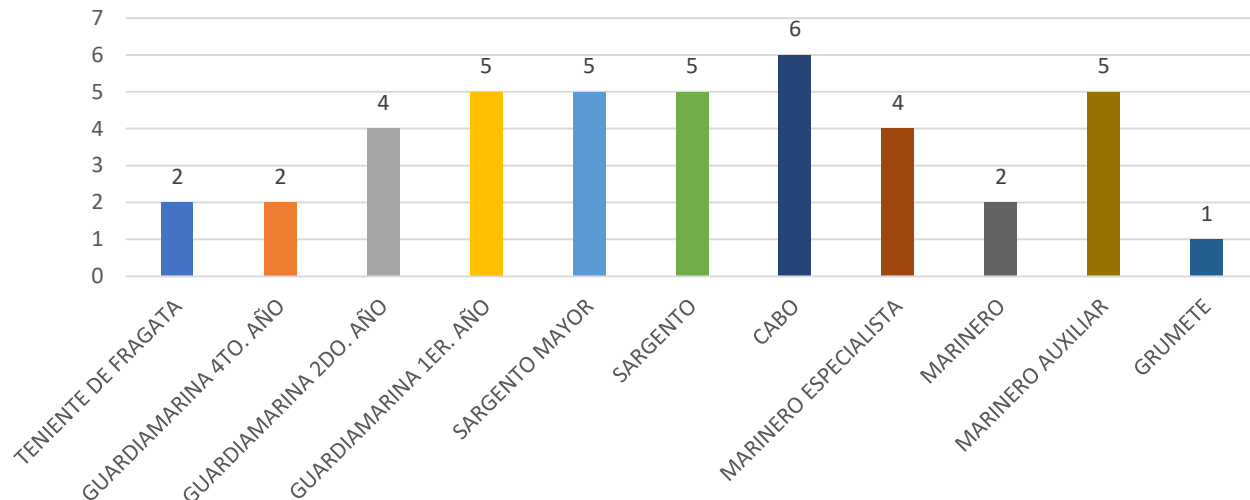
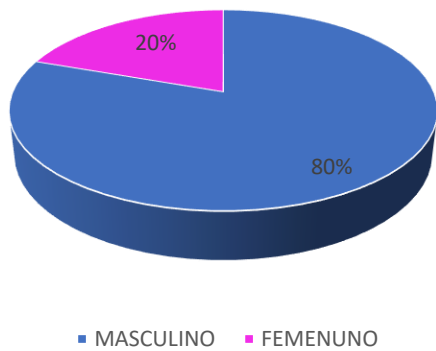
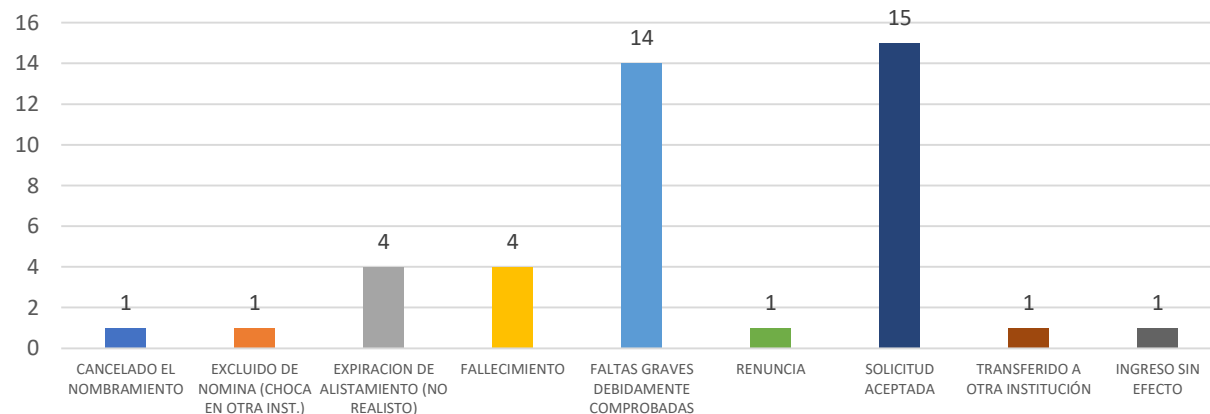


GRÁFICO NO. 3
ARMADA DE REPÚBLICA DOMINICANA
COMPOSICIÓN PORCENTUAL POR SEXO DE LOS SOLDADOS
A MARZO 2023



TOTAL DEL PERSONAL: 12,848

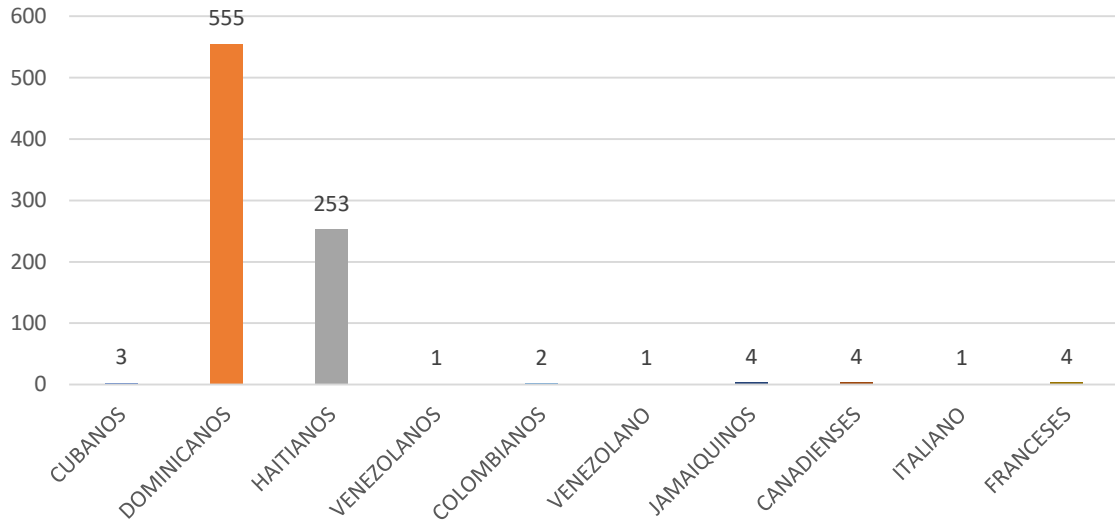
GRÁFICO NO. 4
ARMADA DE REPÚBLICA DOMINICANA
RELACIÓN DE BAJAS, CANCELACION DE NOMBRAMIENTO Y RETIROS
ENERO-MARZO 2023



TOTAL DE SALIDAS: 42

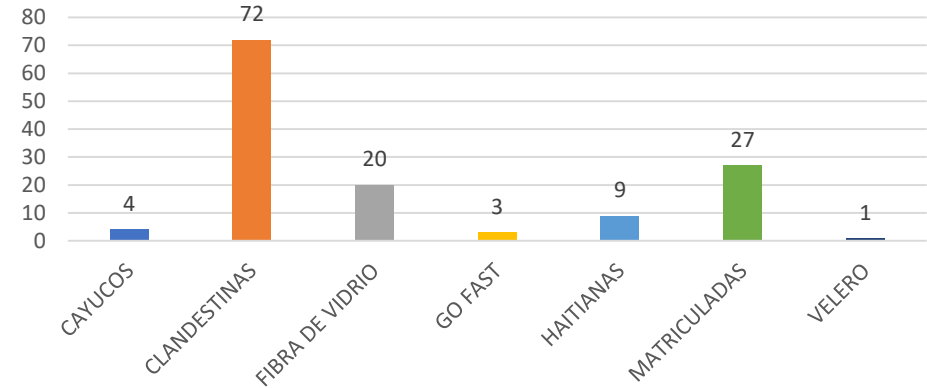
RESUMEN DE OPERACIONES

GRÁFICO NO.1
ARMADA DE REPÚBLICA DOMINICANA
REGISTRO DE LAS DETENCIONES DE PERSONAS DE DIFERENTES NACIONALIDADES
ENERO-MARZO 2023



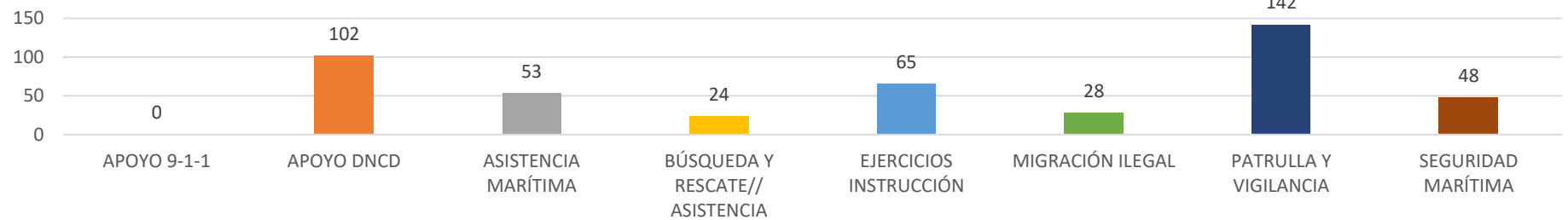
TOTAL DETENIDOS: 828

GRÁFICO NO.2
ARMADA DE REPÚBLICA DOMINICANA
REGISTRO DE LAS DETENCIONES DE EMBARCACIONES
ENERO-MARZO 2023



TOTAL EMBARCACIONES DETENIDAS: 136

GRÁFICO NO.7
ARMADA DE REPÚBLICA DOMINICANA
MISIONES MARÍTIMAS SEGÚN MOTIVO
ENERO-MARZO 2023



TOTAL MISIONES: 462



**FUERZA AÉREA DE
REPÚBLICA DOMINICANA**

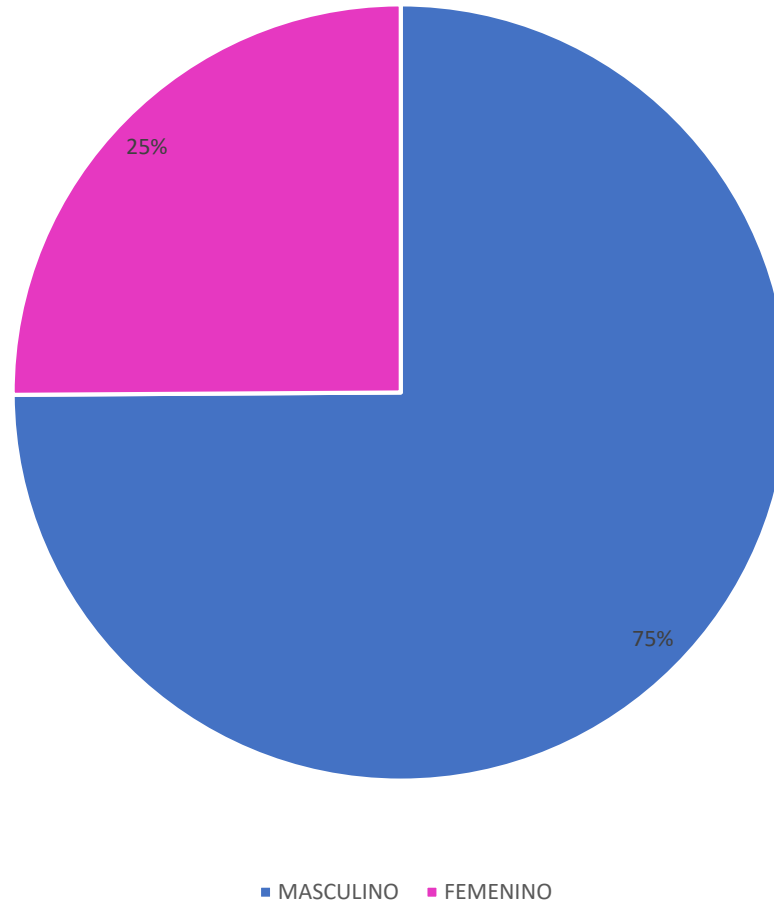
ENERO-MARZO 2023

RELACIÓN DE PERSONAL

**RELACIÓN DE FUERZA DE LA FARD
ENERO-MARZO 2023**

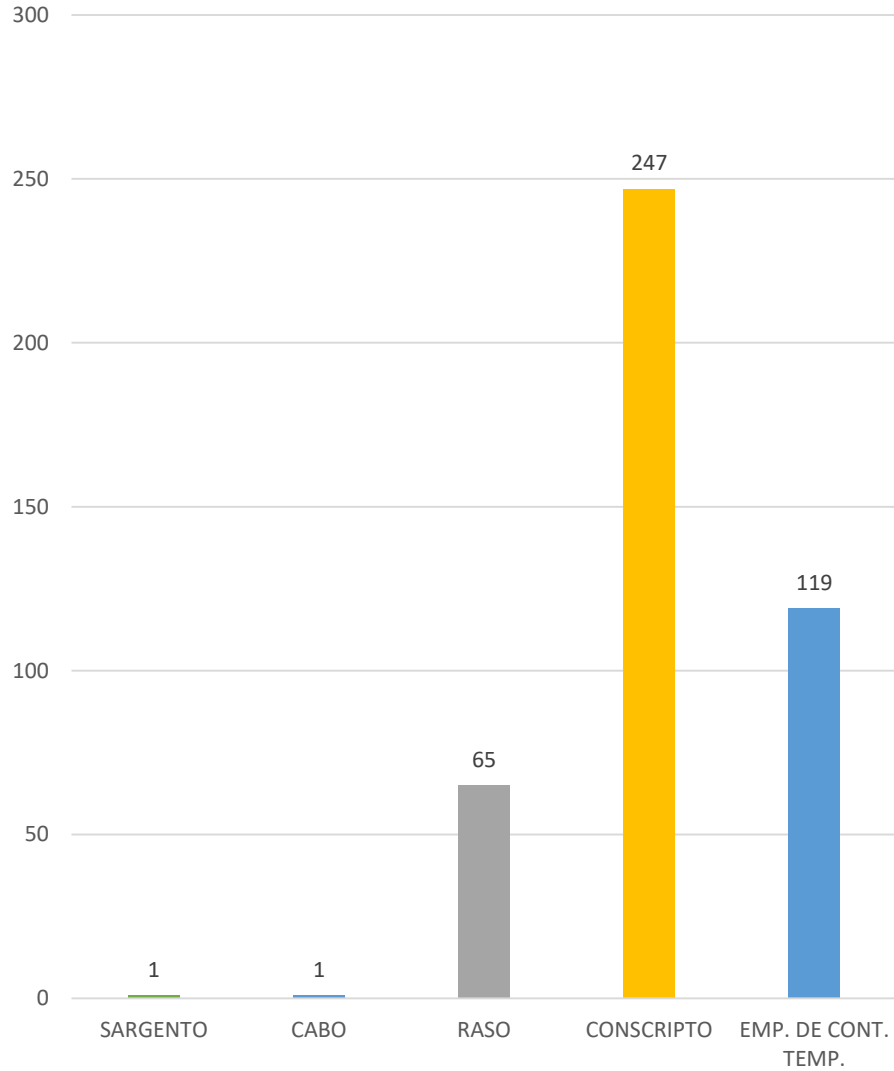
RANGO	ENERO	FEBRERO	MARZO
MAYORES GENERALES	4	4	4
GENERALES DE BRIGADA	21	21	24
CORONELES	507	523	519
TENIENTES CORONELES	584	632	627
MAYORES	792	818	815
CAPITANES	1,168	1,242	1,235
1EROS.TENIENTES	1,478	1,455	1,452
2DOS.TENIENTES	1,330	1,492	1,488
CADETE DE 4TO. AÑO	31	31	31
CADETE DE 3ER. AÑO	29	29	29
CADETE DE 2DO. AÑO	46	46	45
CADETE DE 1ER. AÑO	0	0	70
SUB-TENIENTES I	51	51	51
SARGENTOS MAYORES	970	1052	1,051
SARGENTOS	1,756	1,757	1,755
CABOS	2,152	2,121	2,113
RASOS	4,717	4,335	4,289
CONSCRIPTOS	2	2	248
ASIMILADOS	2002	1991	1,981
EMPLEADOS CONT. TEMP.	814	839	885
TOTAL	18,454	18,441	18,712

GRÁFICO NO. 2
FUERZA AÉREA DE REPÚBLICA DOMINICANA
RELACIÓN PORCENTUAL DEL PERSONAL
POR SEXO
A MARZO 2023



TOTAL DE MIEMBROS: 18,712

GRÁFICO NO. 2
FUERZA AÉREA DE REPÚBLICA DOMINICANA
RELACIÓN DE INGRESOS
POR RANGO
ENERO-MARZO 2023



TOTAL DE INGRESOS: 433

GRÁFICO NO. 3
FUERZA AÉREA DE REPÚBLICA DOMINICANA
RELACIÓN DE BAJAS, CANCELACION DE NOMBRAMIENTO Y RETIROS
POR RANGO
ENERO-MARZO 2023

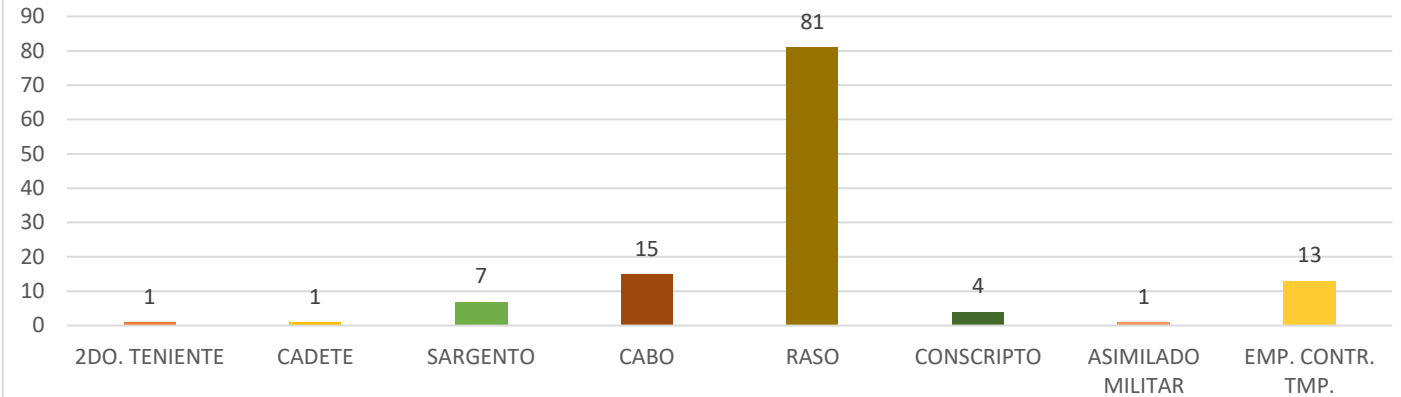
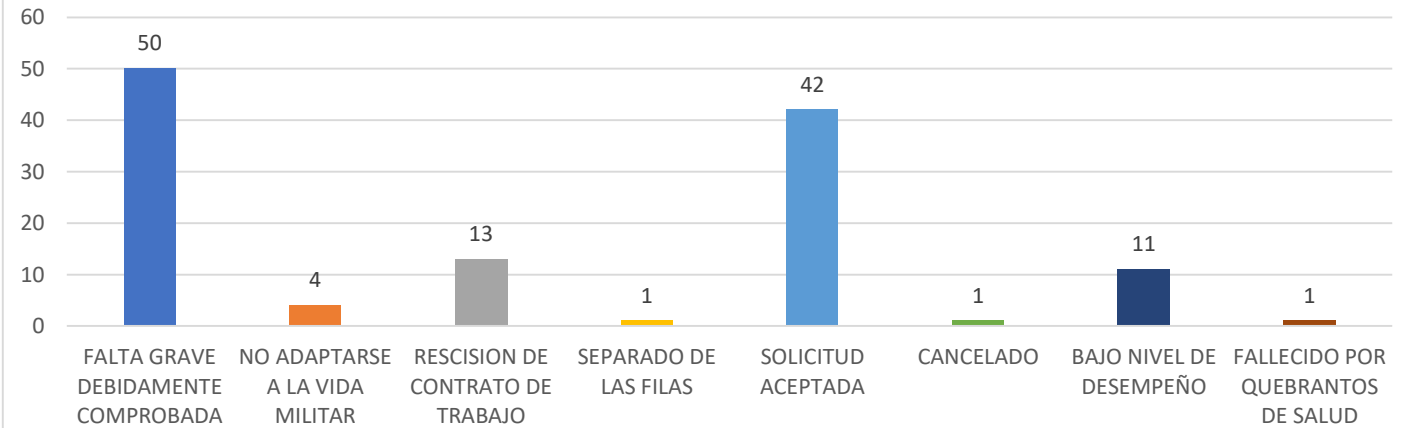
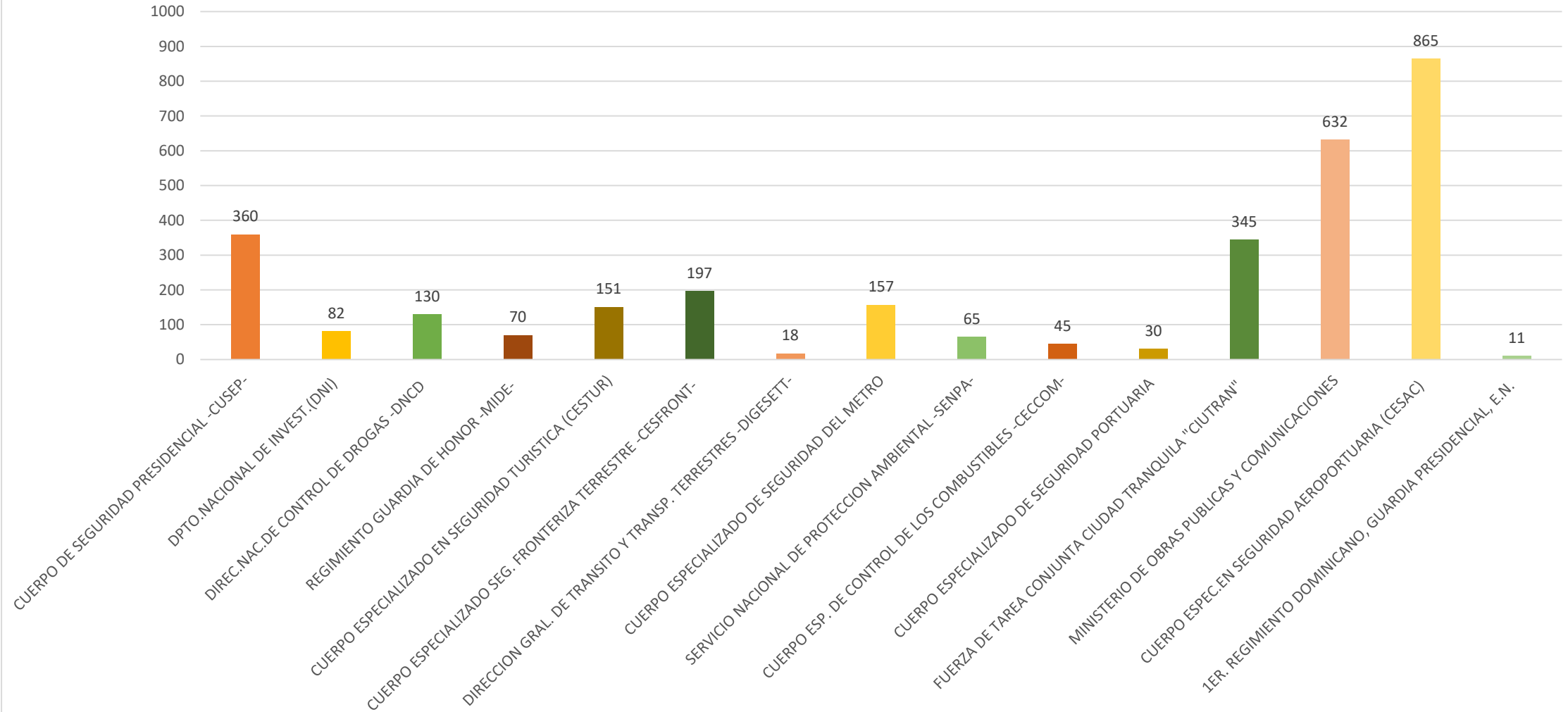


GRÁFICO NO. 4
FUERZA AÉREA DE REPÚBLICA DOMINICANA
RELACIÓN DE BAJAS, CANCELACION DE NOMBRAMIENTO Y RETIROS
MOTIVO
ENERO-MARZO 2023



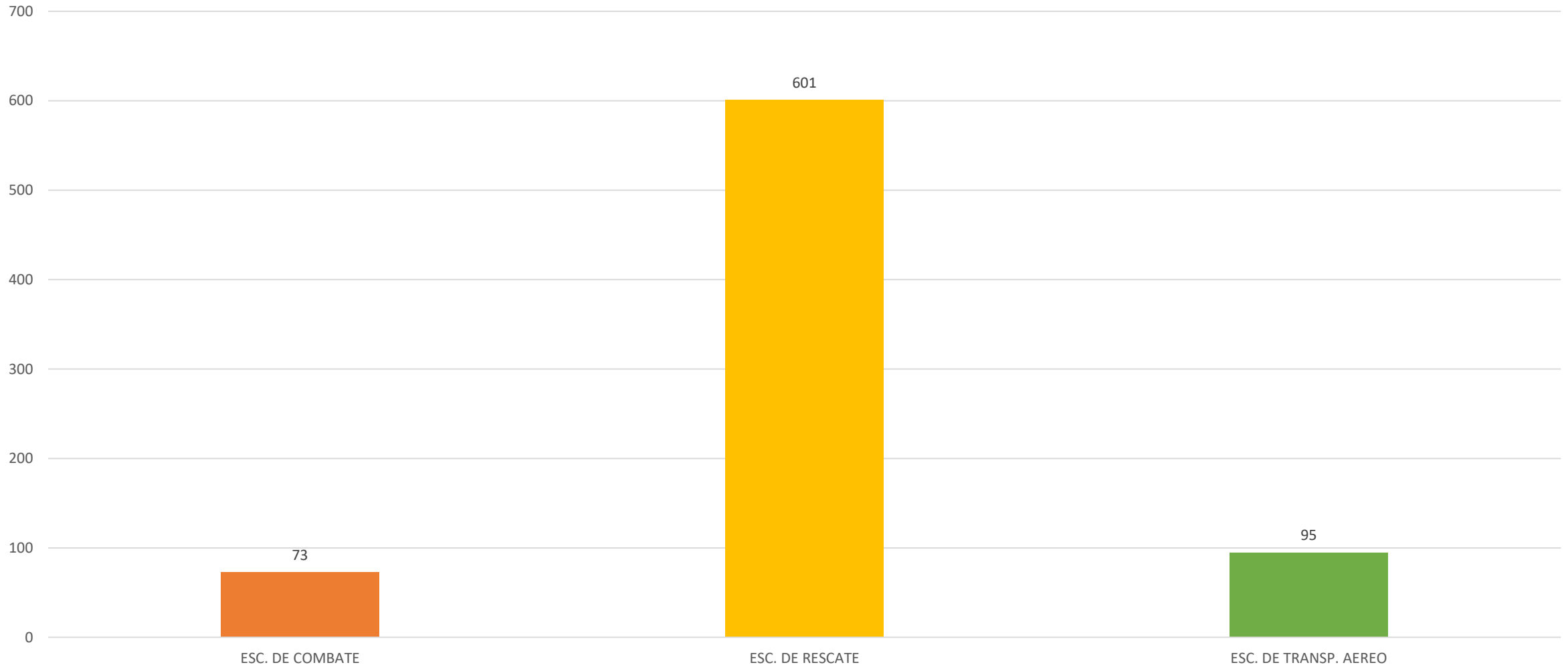
TOTAL DE SALIDAS: 123

GRÁFICO NO. 4
FUERZA AÉREA DE REPÚBLICA DOMINICANA
RELACIÓN DE BAJAS, CANCELACION DE NOMBRAMIENTO Y RETIROS
POR MOTIVO
ENERO-MARZO 2023



OPERACIONES

GRAFICO NO. 1
FUERZA AÉREA DE REPUBLICA DOMINICANA
RELACIÓN DE VUELOS REALIZADOS
POR ESCUADRON
ENERO-MARZO 2023



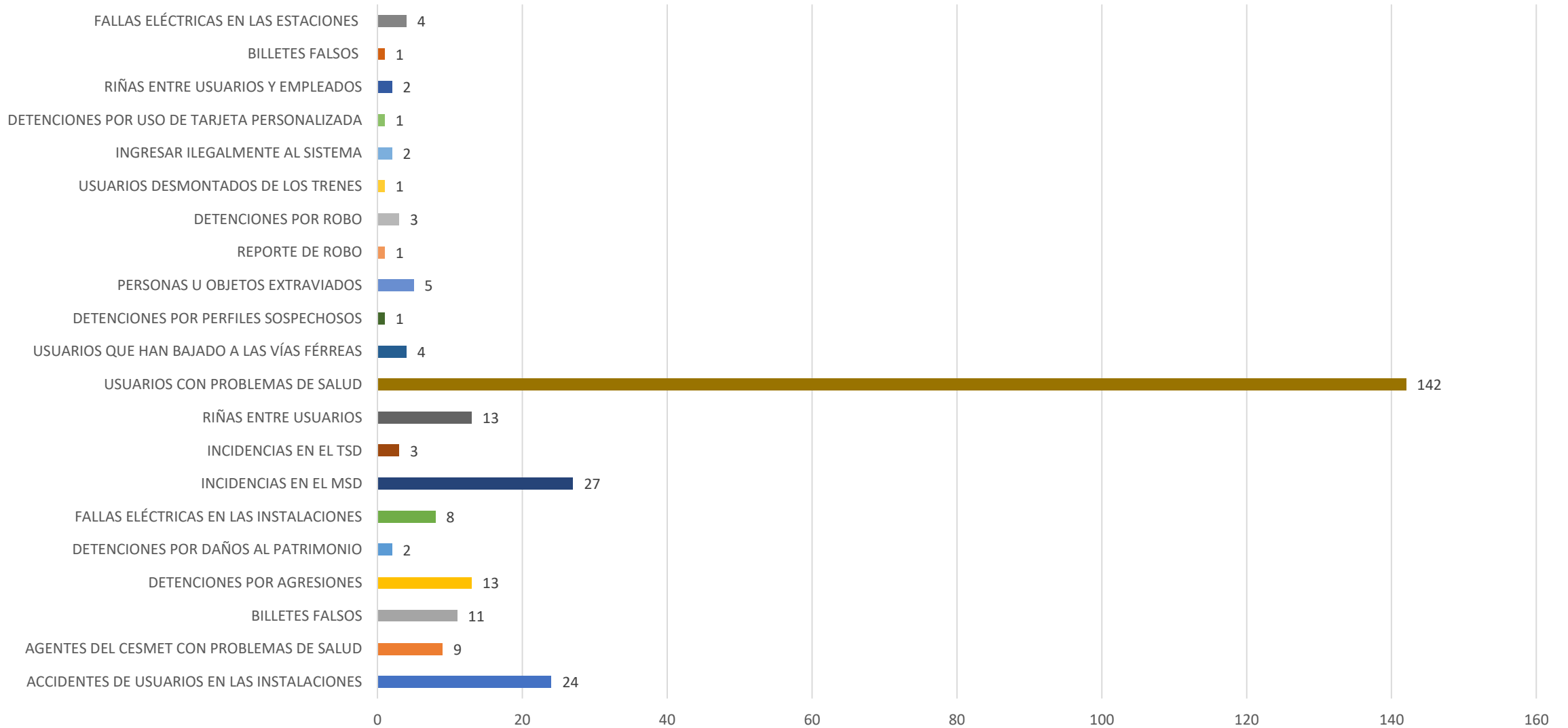
TOTAL DE VUELOS: 769



CUERPO ESPECIALIZADO EN SEGURIDAD DEL METRO (CESMET)

ENERO-MARZO 2023

**GRÁFICO NO.1
CESMET
REPORTE DE LAS NOVEDADES OCURRIDAS
CON MAYOR FRECUENCIA
ENERO-MARZO 2023**





Cuerpo Especializado para la Seguridad Fronteriza Terrestre, CESFRONT

ENERO-MARZO 2023

**GRAFICO NO. 1
CESFRONT
RELACIÓN DE INDOCUMENTADOS
DETENIDOS POR NACIONALIDAD
ENERO-MARZO 2023**

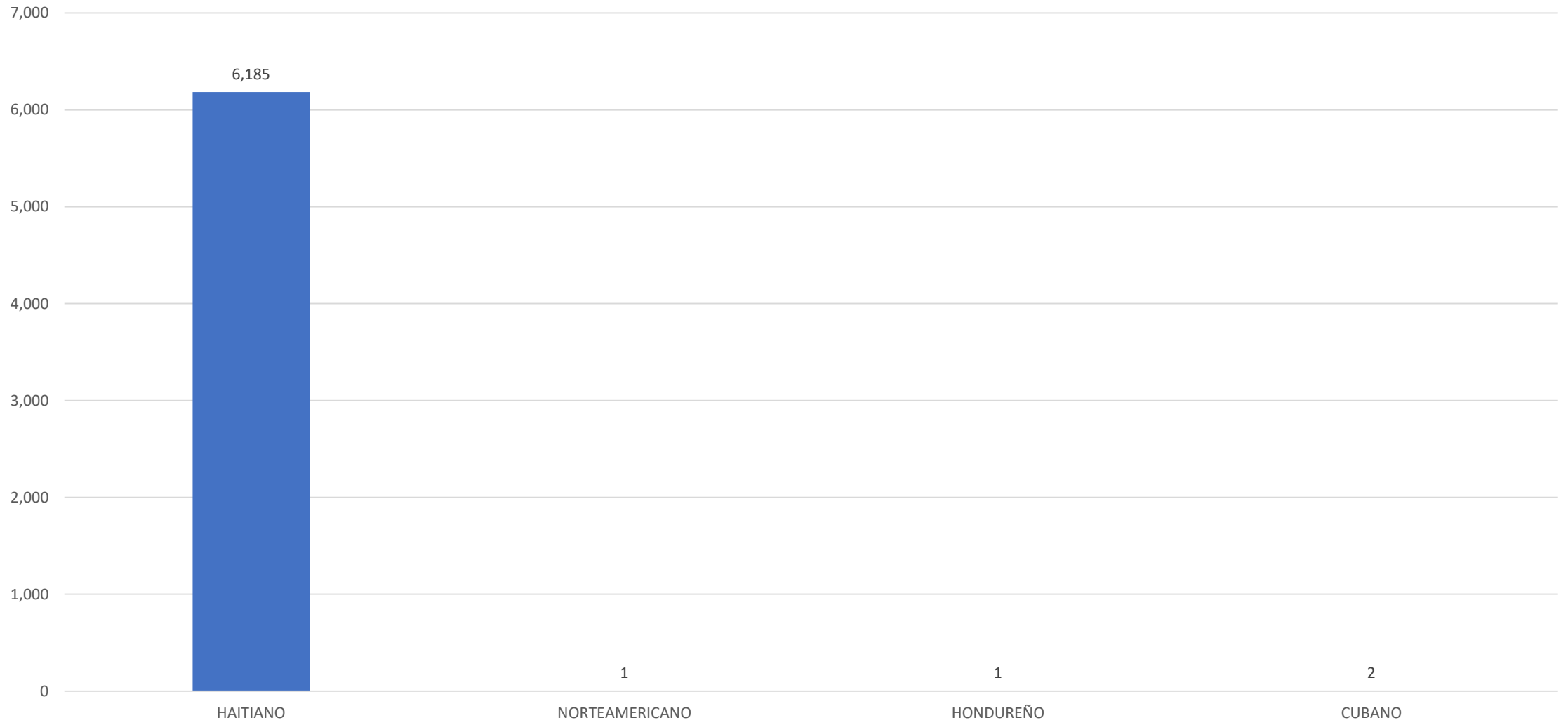


GRAFICO NO. 2
CESFRONT
RELACIÓN DE INCAUTACIONES EN LA FRONTERA
DOMINICO-HAITIANA
ENERO-MARZO 2023

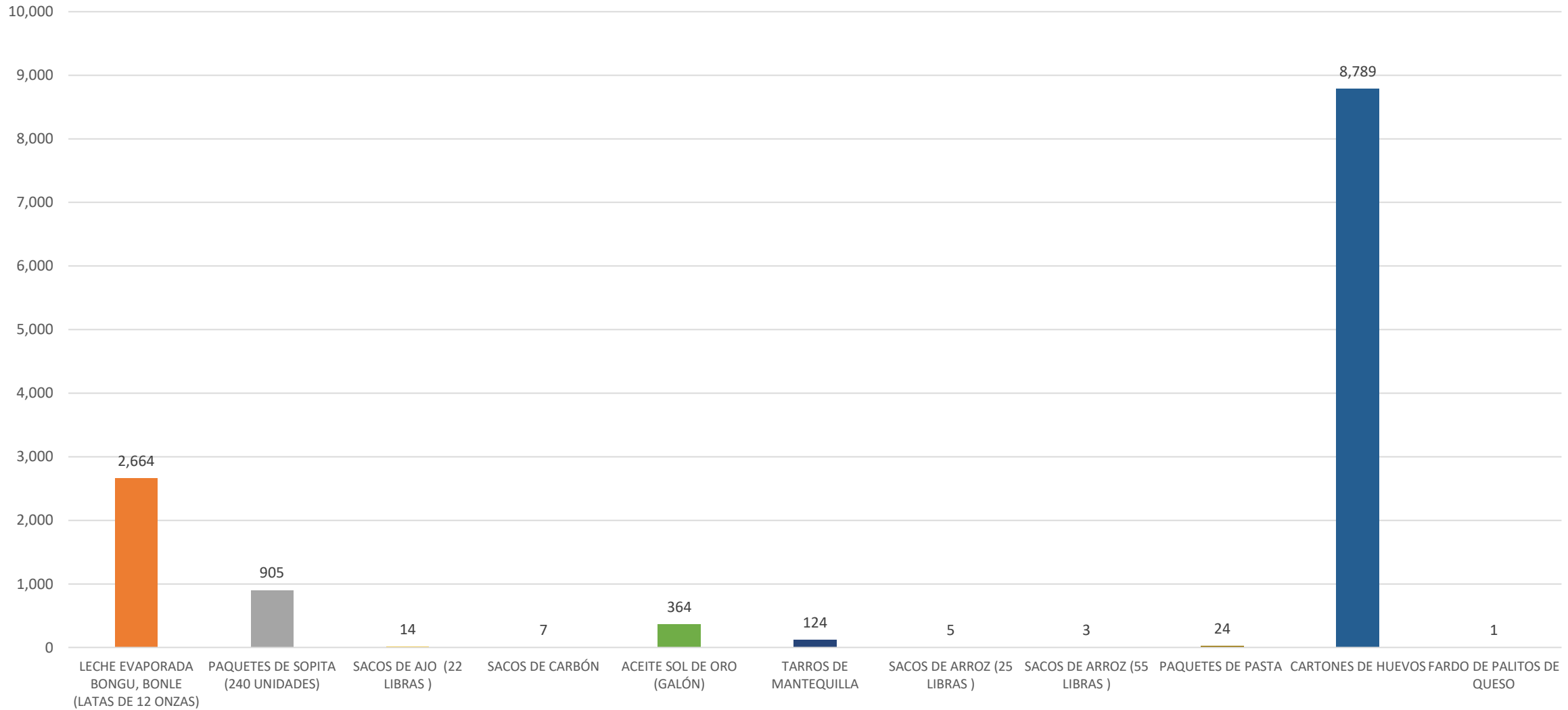
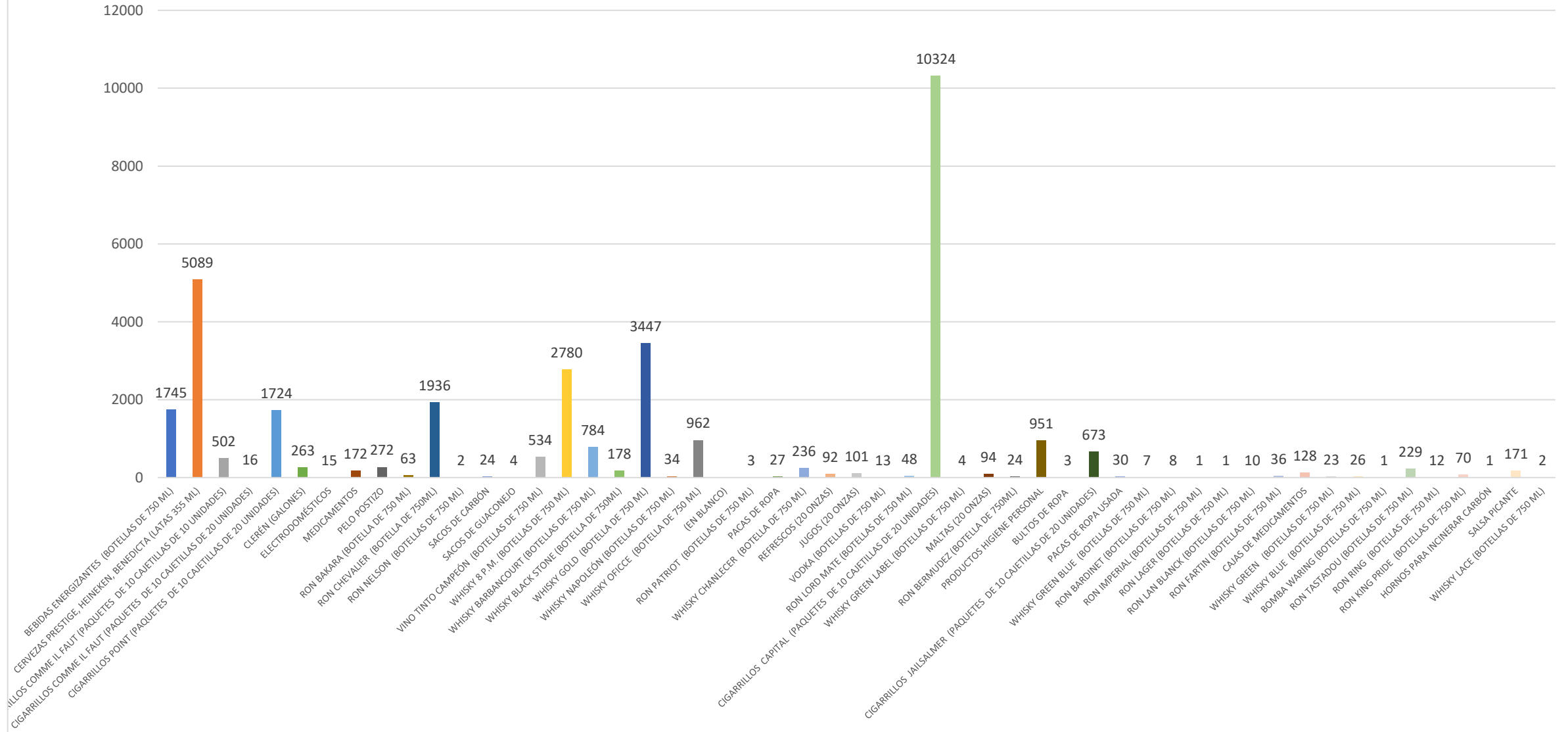
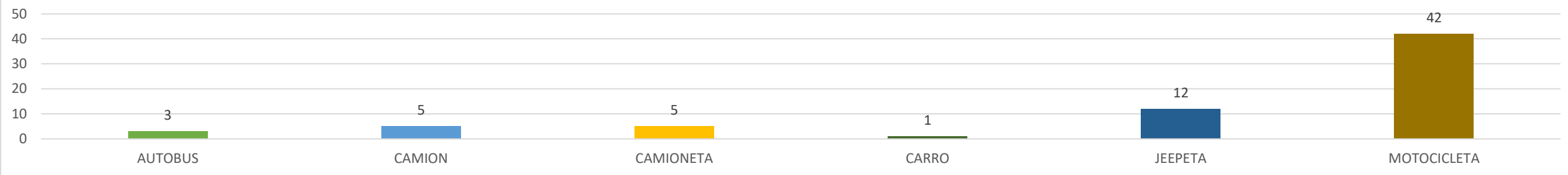


GRAFICO NO. 2
CESFRONT
RELACIÓN DE INCAUTACIONES EN LA FRONTERA
DOMINICO-HAITIANA
ENERO-MARZO 2023
CONT

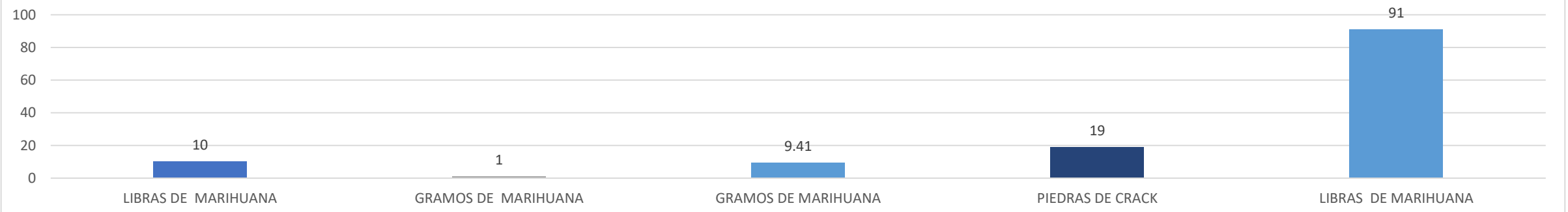


**GRAFICO NO. 4
CESFRONT
RELACIÓN DE VEHÍCULOS RETENIDOS EN LA FRONTERA
DOMINICO-HAITIANA
POR TIPO
ENERO-MARZO 2023**



TOTAL DE VEHICULOS RETENIDOS: 68

**GRAFICO NO. 5
CESFRONT
RELACIÓN DE ARMAS,
SUSTANCIAS CONTROLADAS Y COMBUSTIBLE
INCAUTADAS EN LA FRONTERA
DOMINICO HAITIANA
ENERO-MARZO 2023**



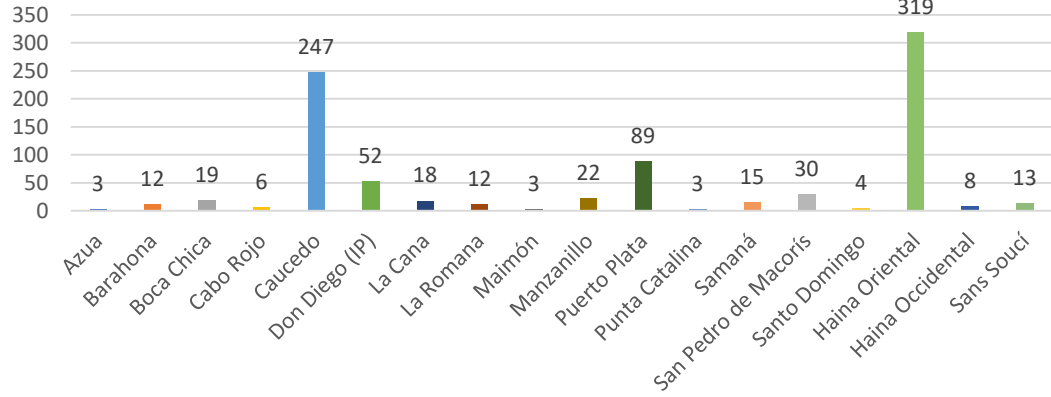


Cuerpo Especializado de Seguridad Portuaria (CESEP)

Dependencia del Ministerio de Defensa

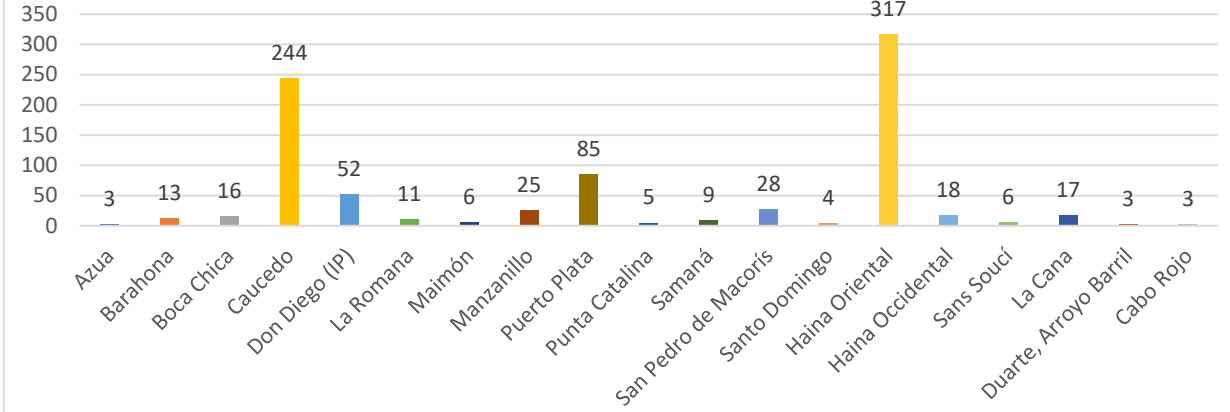
ENERO-MARZO 2023

GRAFICO NO.1
CESEP
CUERPO ESPECIALIZADO DE SEGURIDAD PORTUARIA
LLEGADA DE BUQUES DE LOS DIFERENTES PUERTOS
DE REPÚBLICA DOMINICANA
ENERO-MARZO 2023



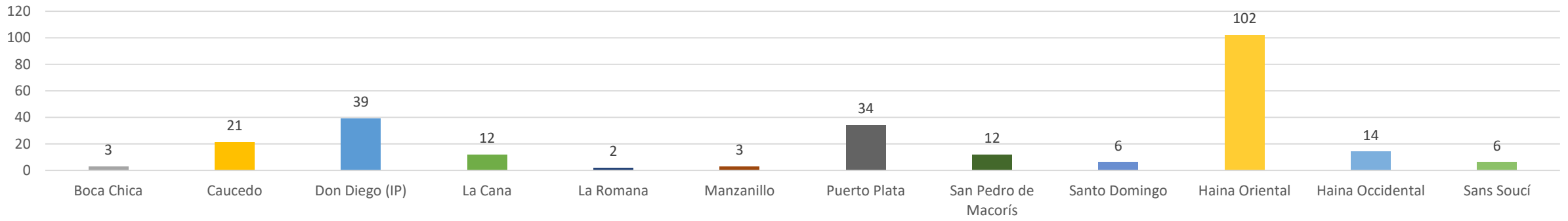
TOTAL LLEGADA DE BUQUES: 8

GRAFICO NO.2
CESEP
CUERPO ESPECIALIZADO DE SEGURIDAD PORTUARIA
SALIDA DE BUQUES DE LOS DIFERENTES PUERTOS
ENERO-MARZO 2023



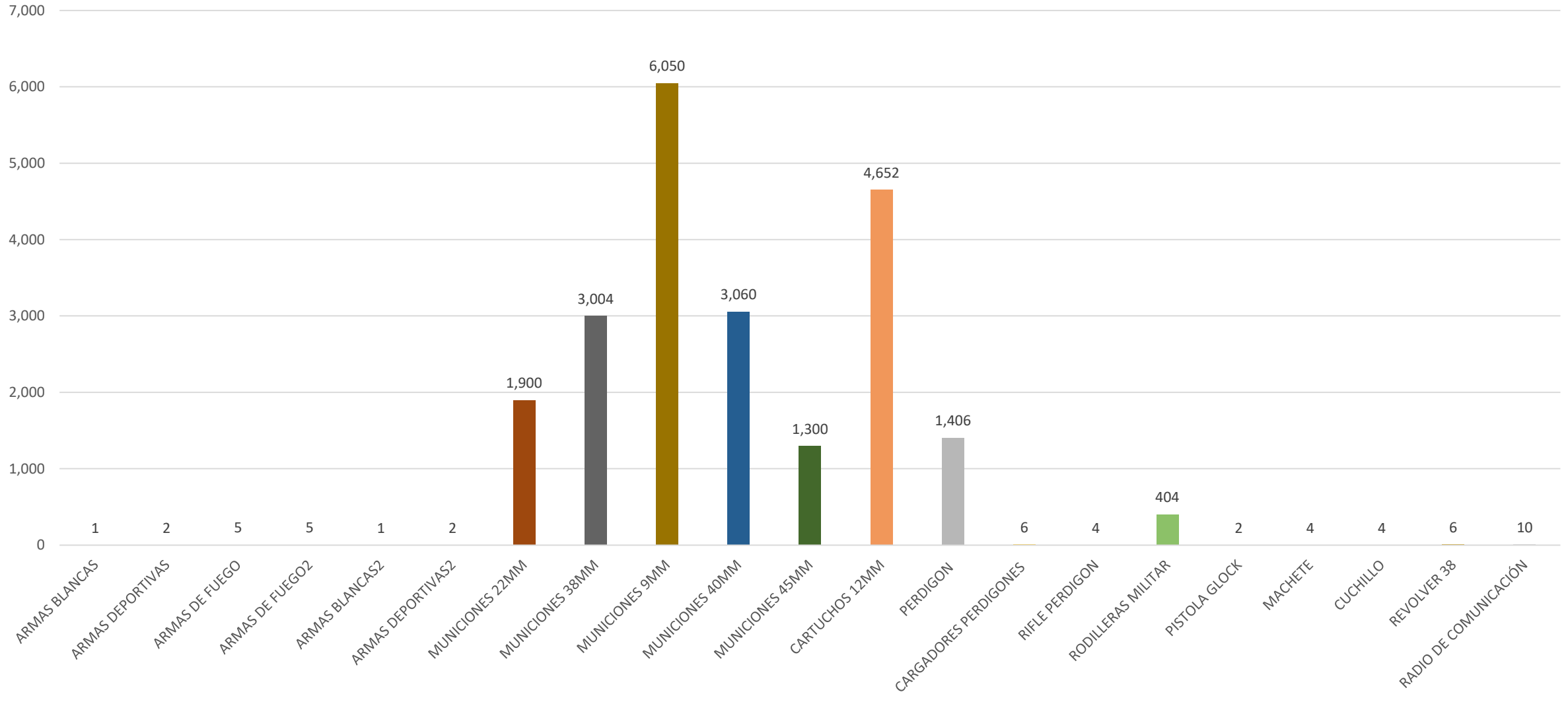
TOTAL SALIDA DE BUQUES:

GRAFICO NO.4
CESEP
CUERPO ESPECIALIZADO DE SEGURIDAD PORTUARIA
SALIDA DE BUQUES DE LOS DIFERENTES PUERTOS
HACIA ESTADOS UNIDOS
ENERO-MARZO 2023



TOTAL SALIDA DE BUQUES HACIA EEUU:

GRAFICO NO.5
CESEP
CUERPO ESPECIALIZADO DE SEGURIDAD PORTUARIA
ARMAS, MUNICIONES Y PERTRECHOS HALLADOS
EN LOS DIFERENTES PUERTOS
DE REPÚBLICA DOMINICANA
ENERO-MARZO 2023





**CUERPO ESPECIALIZADO EN SEGURIDAD
AEROPORTUARIA Y DE LA AVIACIÓN CIVIL
(CESAC)**

ENERO-MARZO 2023

GRÁFICO NO.1
CESAC
RELACIÓN DE INCIDENCIAS
POR CASO
ENERO-MARZO 2023

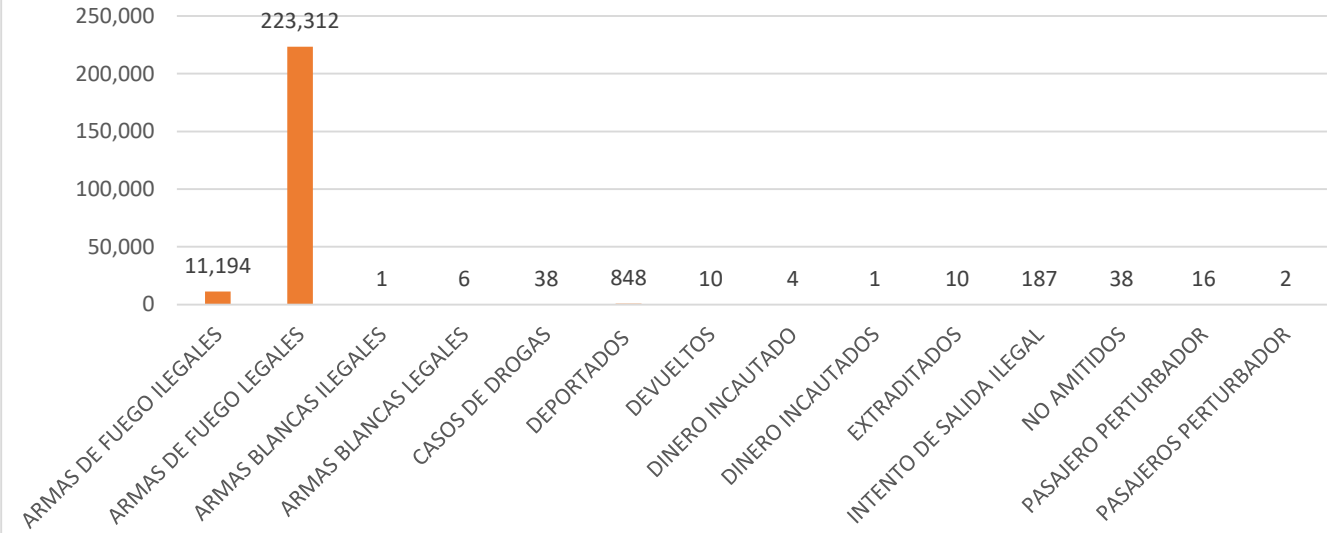


GRÁFICO NO.2
CESAC
RELACIÓN DE INCIDENCIAS
POR CASO
ENERO-MARZO 2023

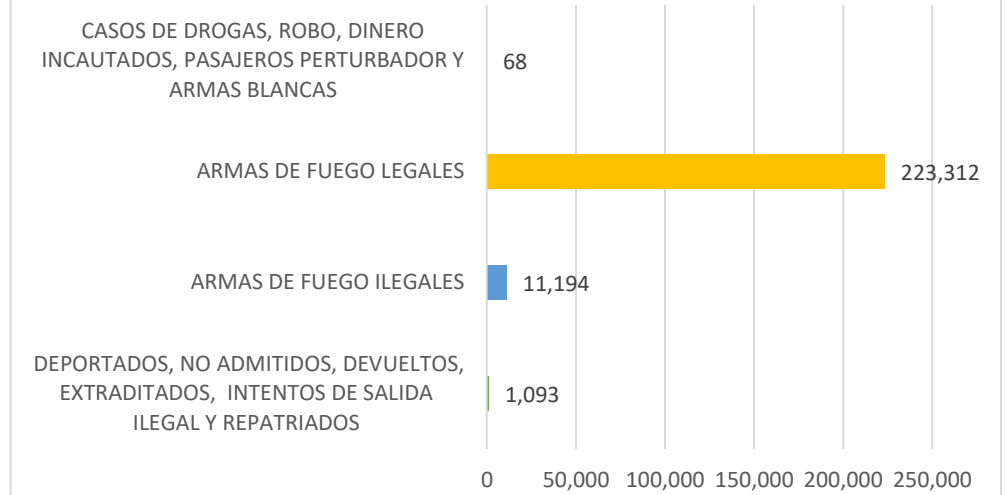
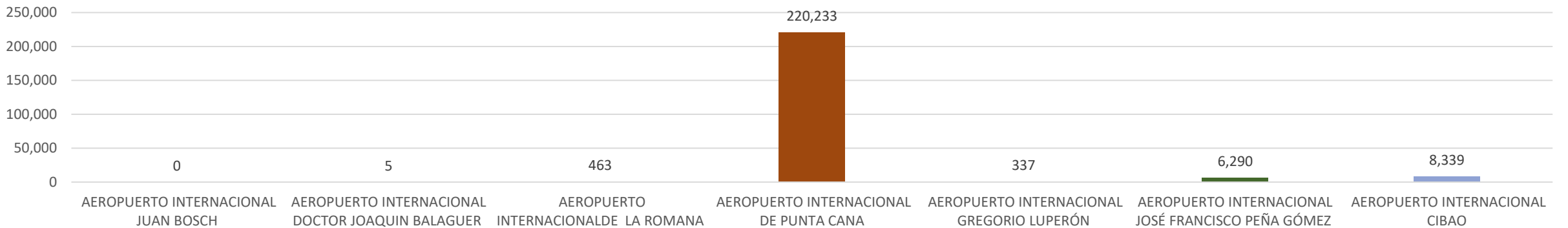


GRÁFICO NO.3
CESAC
RELACIÓN DE INCIDENCIAS
POR AEROPUERTOS
ENERO-MARZO 2023





CUERPO ESPECIALIZADO DE CONTROL DE COMBUSTIBLES (CECCOM)

ENERO-MARZO 2023

GRÁFICO NO.1
CECCOM
INSPECCIÓN DE VEHÍCULOS
REALIZADOS TIPO DE OPERATIVO
ENERO-MARZO 2023


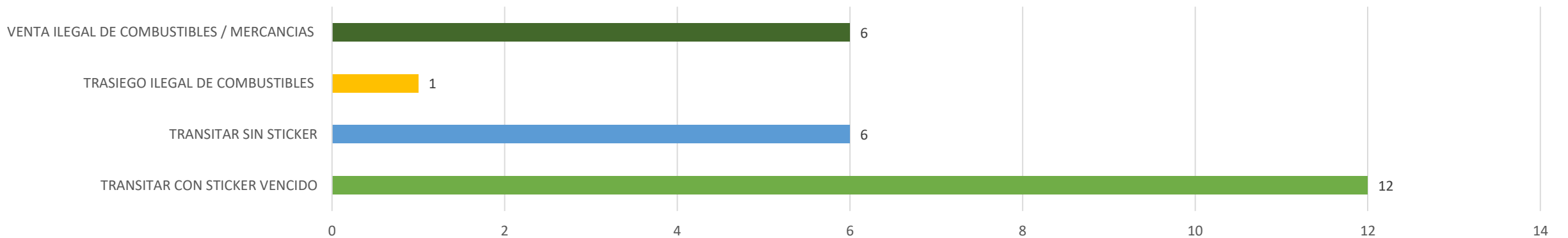


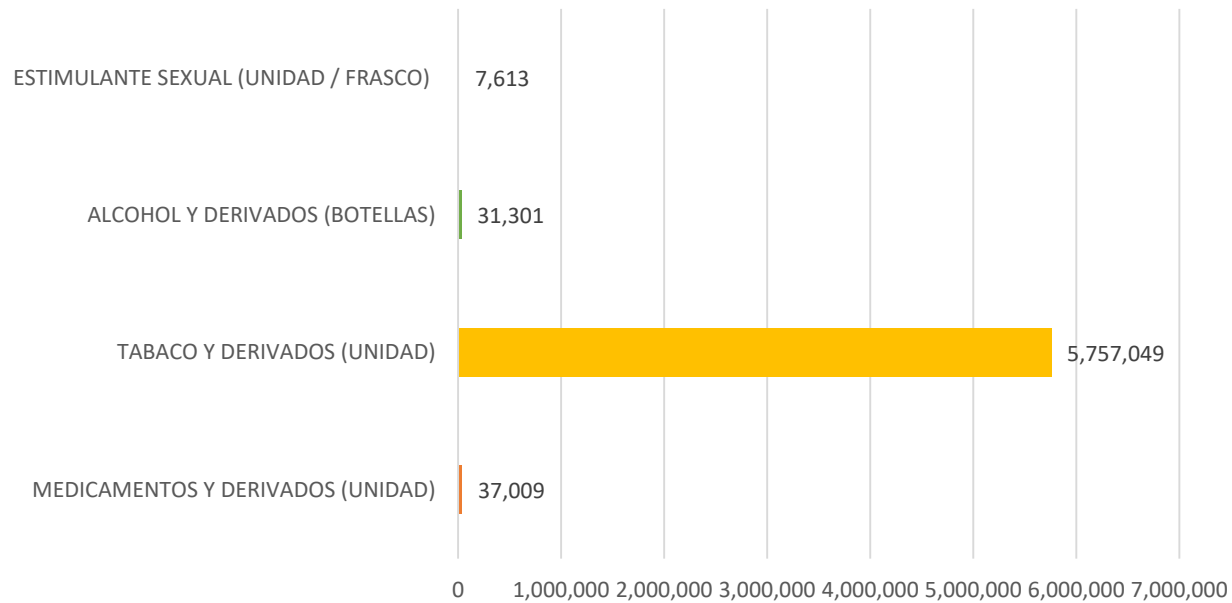
GRÁFICO NO.2
CECCOM
VEHÍCULOS RETENIDOS
POR TIPO DE INFRACCIÓN
ENERO-MARZO 2023



**GRÁFICO NO.3
CECCOM
RETENCIONES REALIZADAS
POR TIPO DE COMBUSTIBLE
ENERO-MARZO 2023**



**GRÁFICO NO.4
CECCOM
MERCANCIAS RETENIDAS
ENERO-MARZO 2023**

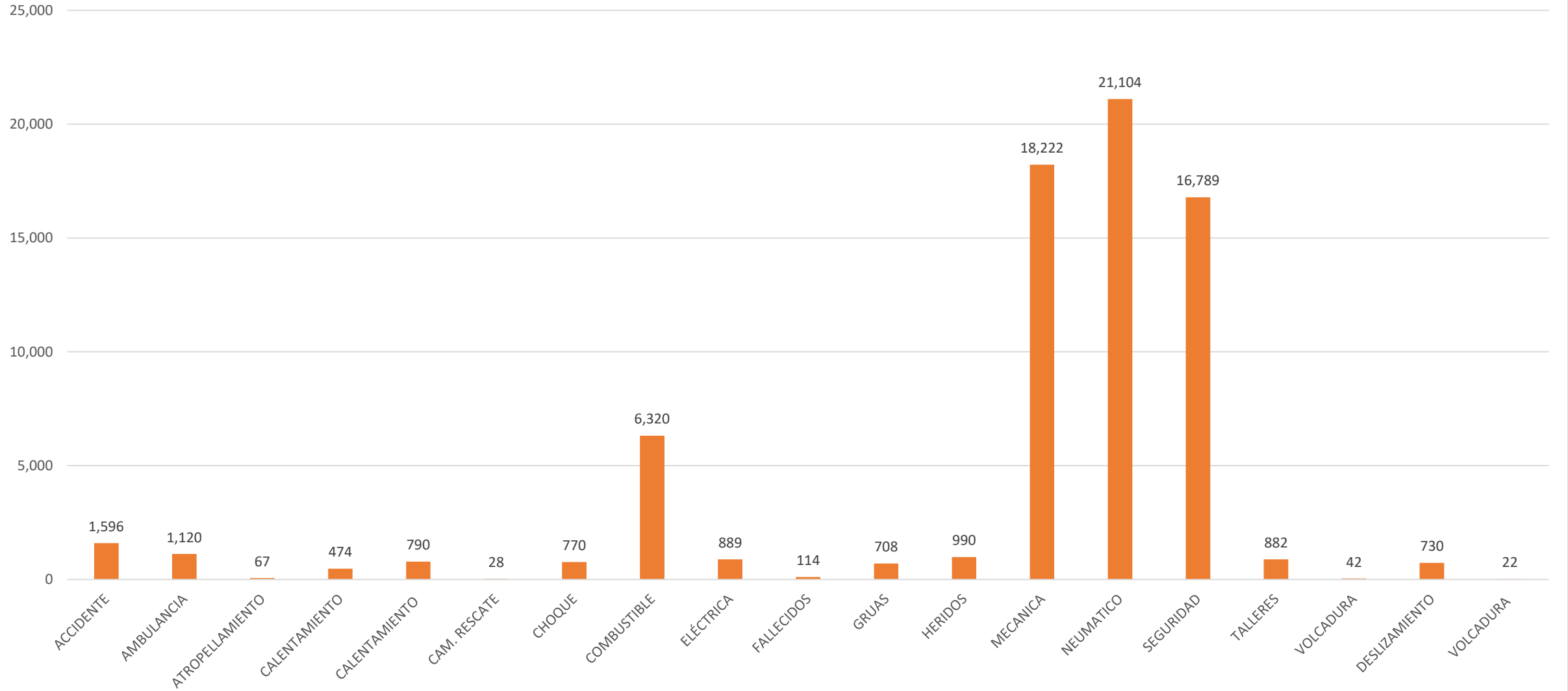




**COMISIÓN MILITAR Y POLICIAL
MINISTERIO DE OBRAS PÚBLICAS**

ENERO-MARZO 2023

GRÁFICO NO.1
COMISIÓN MILITAR POLICIAL
CANTIDAD DE ASISTENCIAS EN LAS VÍAS
POR TIPO
ENERO-MARZO 2023





SENPA

ENERO-MARZO 2023

GRÁFICO NO. 1
SENPA
RELACIÓN DE ACTIVIDADES
REALIZADAS POR LOCALIDAD
ENERO-MARZO 2023

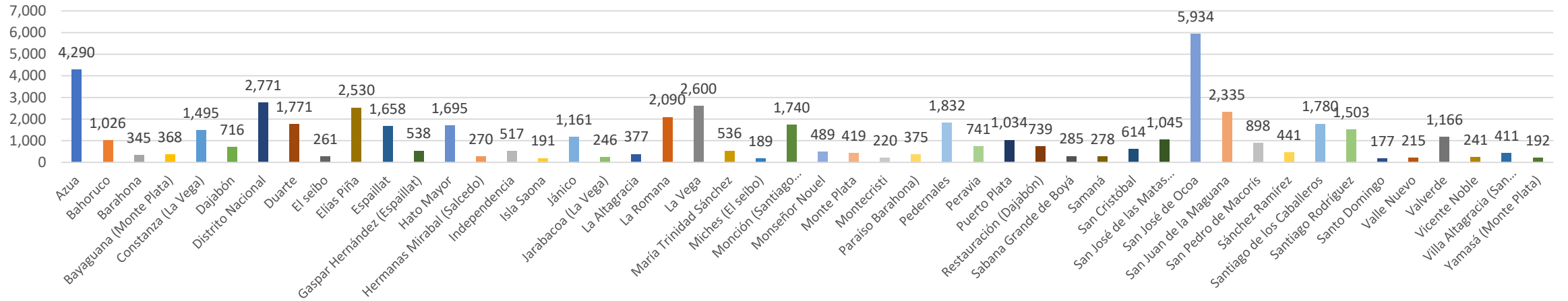
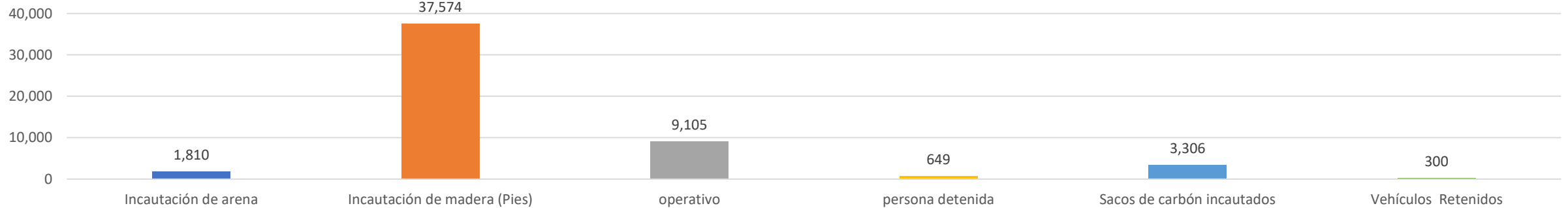


GRÁFICO NO. 2
SENPA
RELACIÓN DE ACTIVIDADES
REALIZADAS POR TIPO
ENERO-MARZO 2023

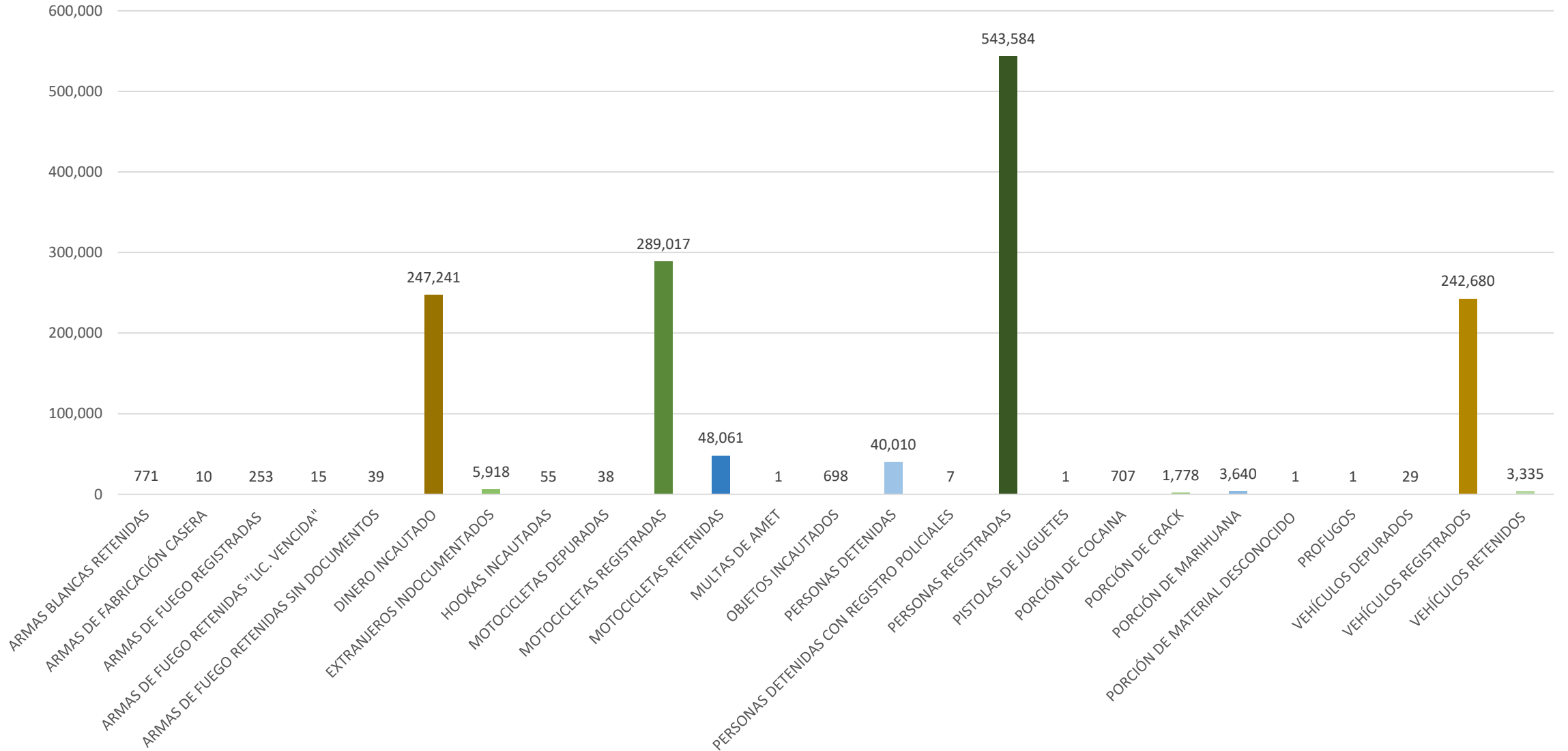




COMANDO CONJUNTO
METROPOLITANO

ENERO-MARZO 2023

**GRÁFICO NO.1
COMANDO CONJUNTO METROPOLITANO
REGISTRO DE LAS ACTIVIDADES
ENERO-MARZO 2023**



**COMANDO CONJUNTO METROPOLITANO
RELACIÓN DE PERSONAL Y VEHÍCULOS UTILIZADOS
ENERO-MARZO 2023**

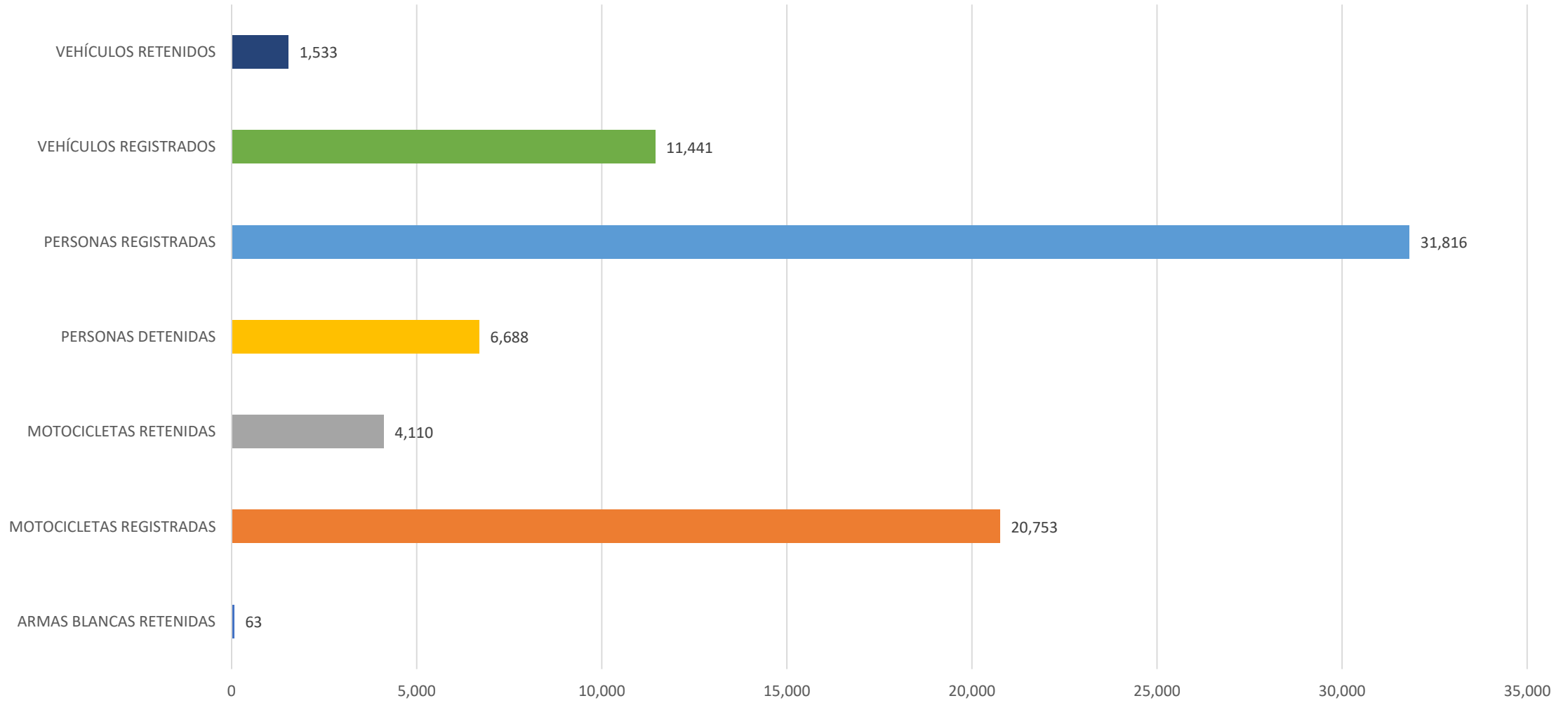
INSTITUCIONES INVOLUCRADAS	VEHÍCULOS Y MOTORIZADAS UTILIZADOS	PERSONAL MILITAR				DISTRIBUCION (%)
		OF. SUPERIORES	OF. SUBALTERNOS	ALISTADOS	TOTAL	
ERD	1,350	1,236	4,492	29,214	36,292	19
ARD	905	1,596	1,994	19,116	23,611	12
FARD	1,827	1800	5,220	27,990	36,837	19
COCOM	145	44	38	531	758	0
FTC-CIUTRAN	2,610	3,600	6,930	28,642	41,782	22
MOPC	6,699	4050	3,420	37,170	51,339	27
CESTUR	0	0	0	0	0	0
FUERZA DE AUMENTO	0	0	0	0	0	0
TOTAL GENERAL	13,536	12,326	22,094	142,663	190,619	100



COMANDO CONJUNTO NORTE

ENERO-MARZO 2023

**GRÁFICO NO.1
COMANDO CONJUNTO NORTE
OPERACIONES REALIZADAS
POR RESULTADOS OBTENIDOS
ENERO-MARZO 2023**



COMANDO CONJUNTO NORTE
RELACIÓN DE PERSONAL Y VEHÍCULOS UTILIZADOS
ENERO-MARZO 2023

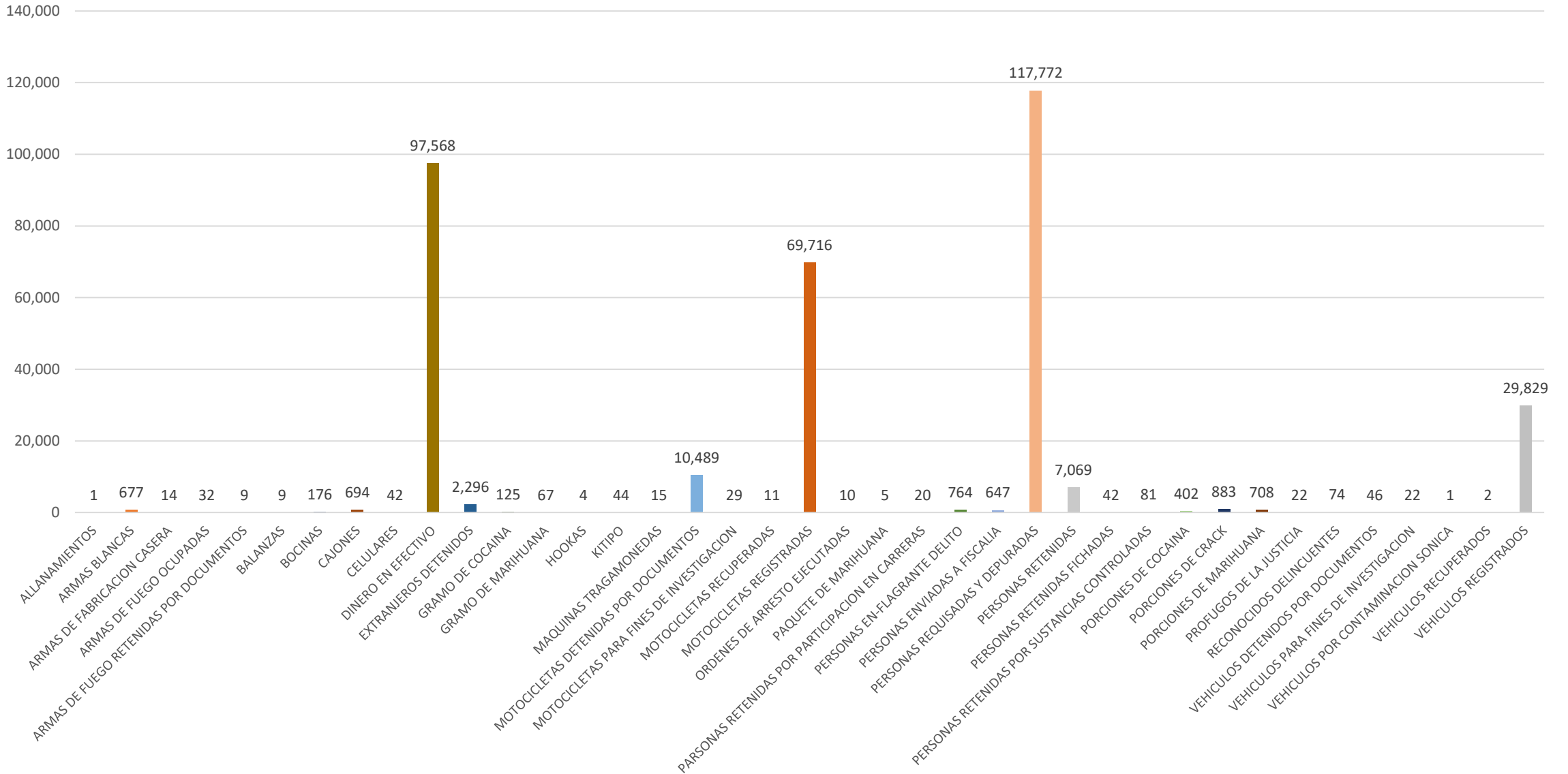
INSTITUCIONES INVOLUCRADAS	VEHÍCULOS Y MOTORIZADAS UTILIZADOS	PERSONAL MILITAR					DISTRIBUCION (%)
		OFICIALES	ALISTADOS	A PIE	MOTORIZADA	TOTAL PERSONAL	
ERD	54	2,420	8,712	1,380	2,832	11,132	43
ARD	21	1497	3,806	766	850	5,303	20
FARD	21	1731	7,975	158	73	9,706	37
TOTAL GENERAL	96	5,648	20,493	2,304	3,755	26,141	100



COMANDO CONJUNTO SUR

ENERO-MARZO 2023

**GRÁFICO NO.2
COMANDO CONJUNTO SUR
ACCIONES OPERATIVAS POR RESULTADOS OBTENIDOS
ENERO-MARZO 2023**



COMANDO CONJUNTO SUR
RELACIÓN DE PERSONAL Y VEHÍCULOS UTILIZADOS
ENERO-MARZO 2023

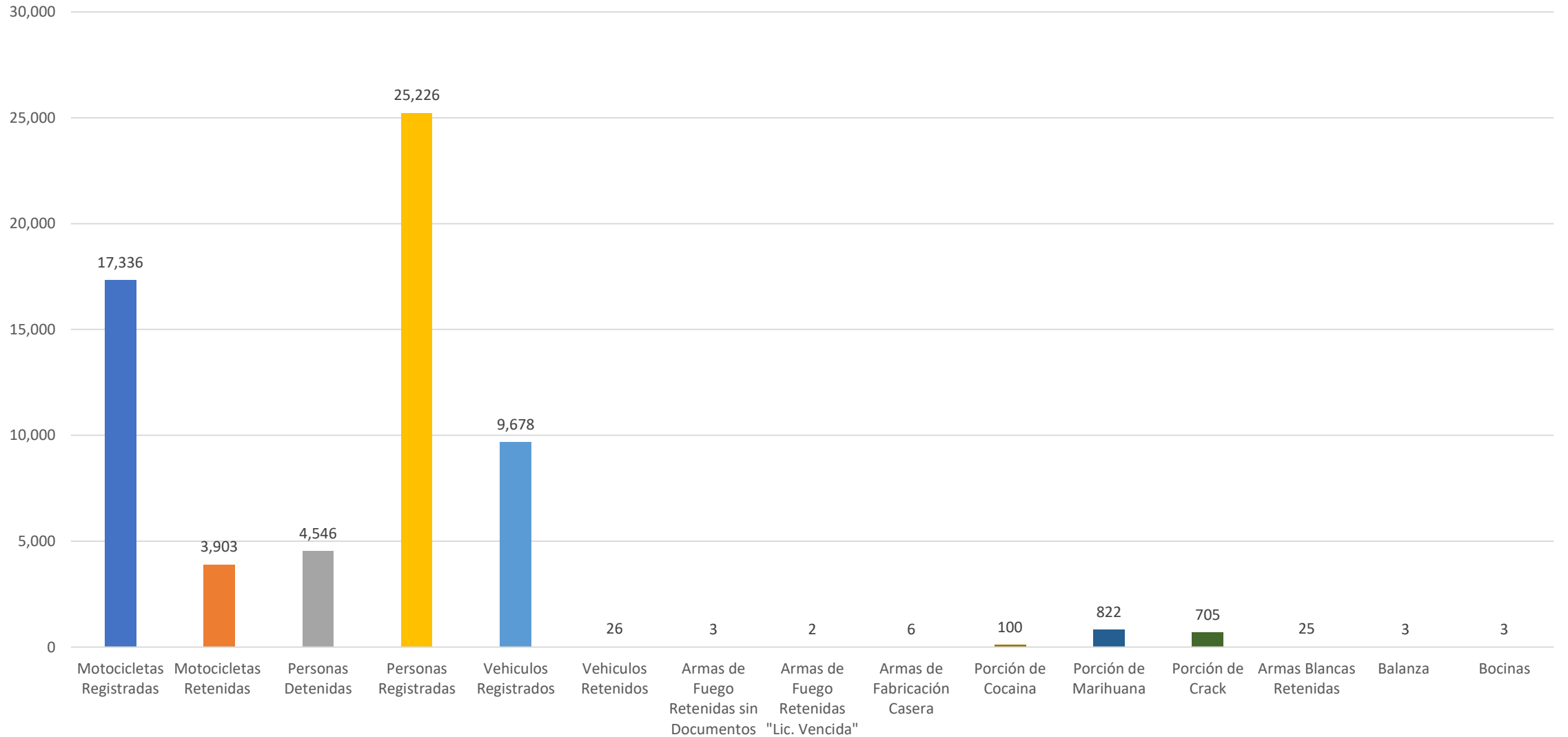
INSTITUCIONES INVOLUCRADAS	CANTIDAD DE PUNTOS FIJOS	PERSONAL DE SERVICIO DIURNO	PERSONAL DE SERVICIO NOCTURNO	TOTAL PERSONAL ENVIADO	VEHÍCULOS UTILIZADOS	PATRULLAS		DISTRIBUCION (%)
						A PIE	MOTORIZADA	
ERD	57	285	192	477	39	0	51	66
ARD	15	42	36	78	3	0	0	11
CESTUR	0	0	0	0	0	0	0	0
FTC-CIUTRAN	0	57	39	96	6	0	33	13
CESTUR	24	69	0	69	3	0	21	10
TOTAL	96	453	267	720	51	0	105	100



COMANDO CONJUNTO ESTE

ENERO-MARZO 2023

GRÁFICO NO.1
COMANDO CONJUNTO ESTE
ACCIONES REALIZADAS POR TIPO
ENERO-MARZO 2023



COMANDO CONJUNTO ESTE
RELACIÓN DE PERSONAL Y VEHÍCULOS UTILIZADOS
ENERO-MARZO 2023

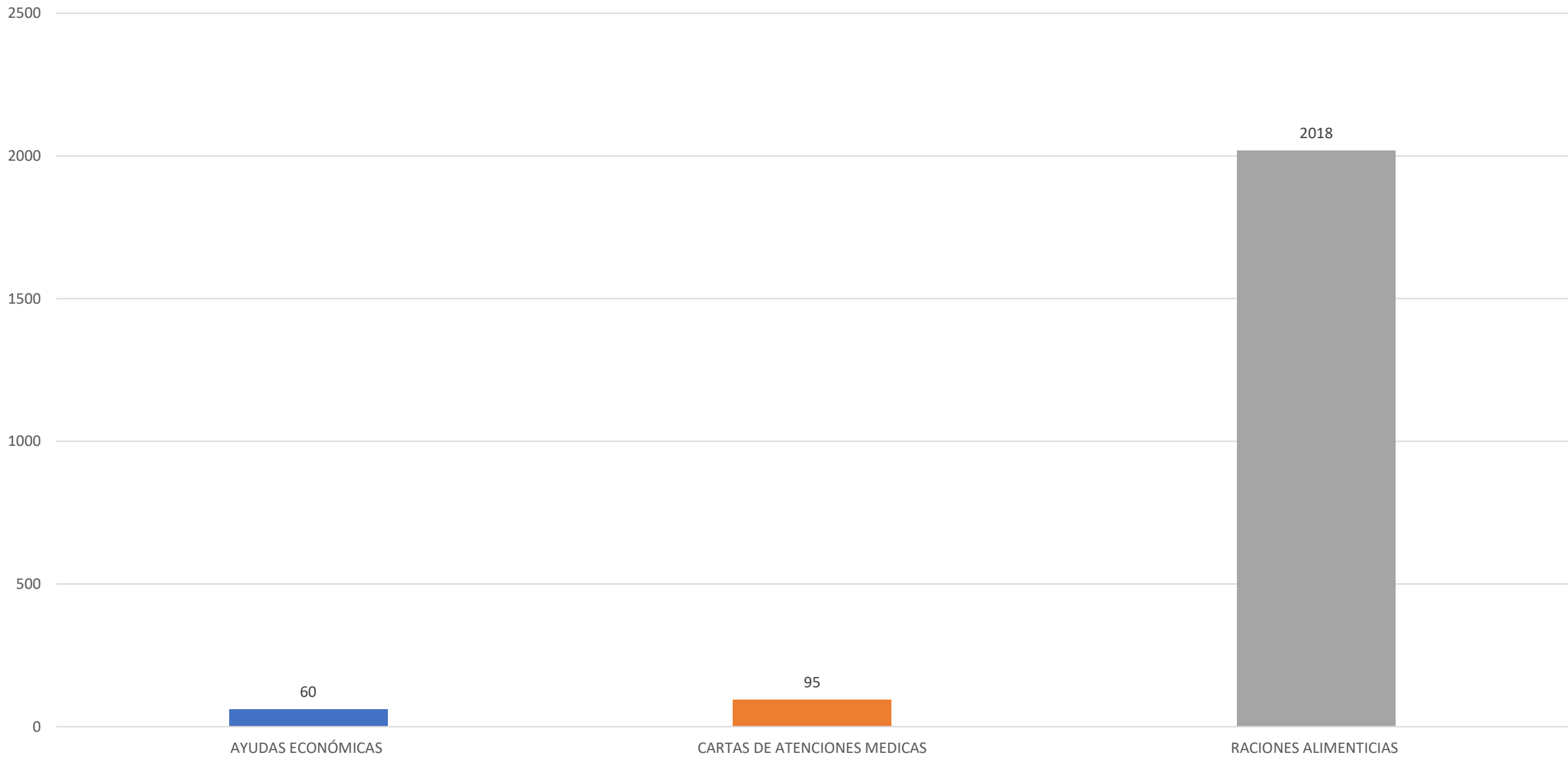
INSTITUCIONES NVLUCRADAS	VEHÍCULOS UTILIZADOS	PERSONAL MILITAR			PATRULLAS A PIE	MOTORIZADA	DISTRIBUCION (%)
		OFICIALES	ALISTADOS	TOTAL PERSONAL			
ERD	414	650	3,929	4,993	0	414	31
ARD	474	990	5,913	7,377	0	474	45
FARD	0	90	180	270		0	2
CIUTRAN	360	540	2,700	3,600		360	22
TOTAL GENERAL	1,248	2,270	12,722	16,240	0	1,248	100



**DIRECCIÓN GENERAL DEL PLAN SOCIAL DE LAS
FUERZAS ARMADAS**

ENERO-MARZO 2023

GRAFICO NO.1
DIRECCIÓN GENERAL DEL PLAN SOCIAL DE LAS FUERZAS ARMADAS
RELACIÓN DE OPERATIVOS REALIZADOS
POR TIPO
ENERO-MARZO 2023

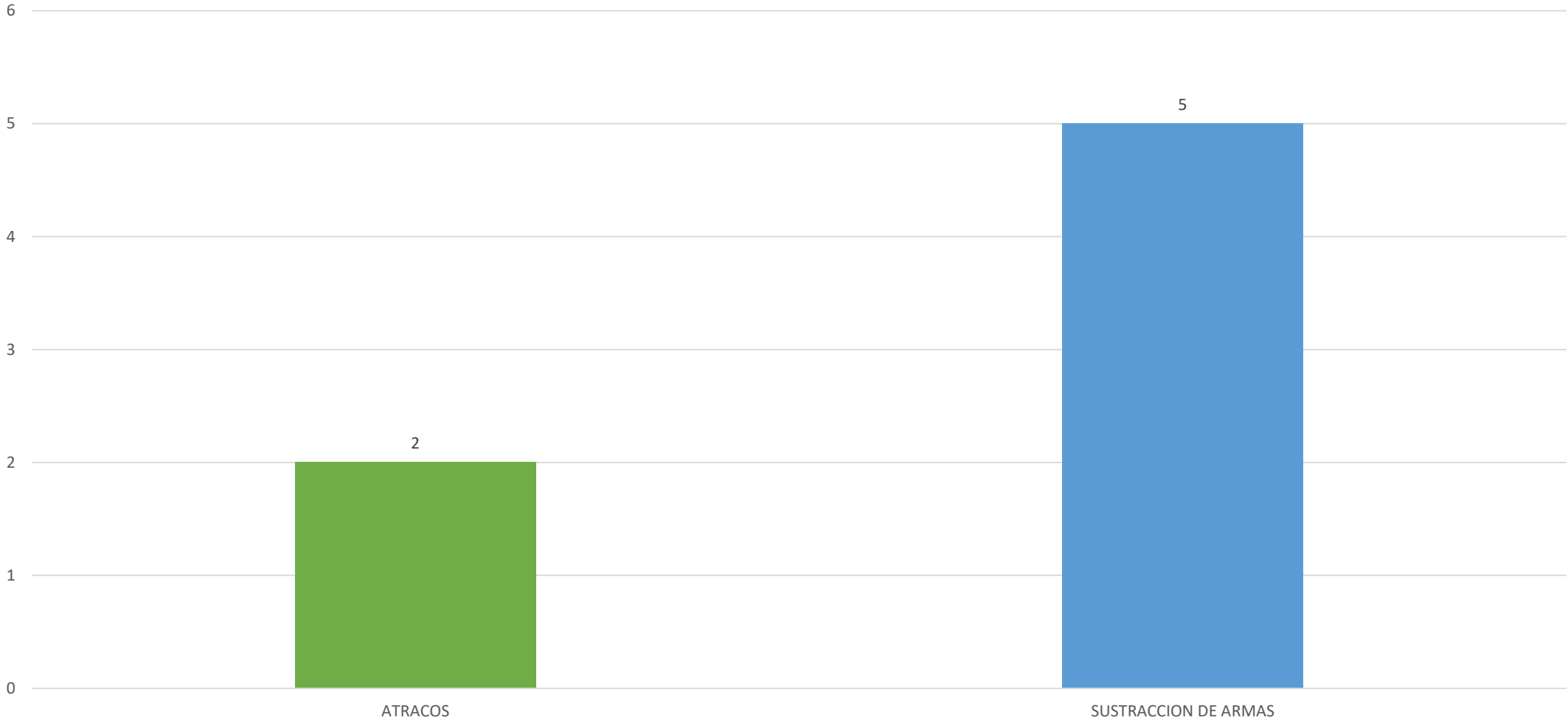




Superintendencia de Vigilancia y Seguridad Privada

ENERO-MARZO 2023

GRÁFICO NO. 1
SUPERINTENDENCIA DE VIGILANCIA Y SEGURIDAD PRIVADA
RELACIÓN DE INCIDENTES REGISTRADOS
ENERO-MARZO 2023





A MARZO 2023

Relación General del INSUDE sus Escuelas y Academias

Facultades	Escuelas	ERD			ARD			FARD			P.N			Extranjeros			Civiles			Total
		M	F	T	M	F	T	M	F	T	M	F	T	M	F	T	M	F	T	
Facultad de Ciencias para la Seguridad, Defensa y Desarrollo Nacional	EGAE	7	2	9	7	1	8	14	0	14	1	1	2	1	1	2	30	16	46	81
	EGDDHHyDIH	1	2	3	2	0	2	0	0	0	1	1	2	3	0	3	5	7	12	22
	EGCEMC	17	1	18	2	0	2	4	0	4	2	0	2	4	0	4	0	0	0	30
Facultad de Ciencias Militares	AMBC	226	53	279	50	14	64	54	16	70	100	21	121	0	0	0	0	0	0	534
	EGEMERD	27	2	29	0	0	0	0	0	0	2	0	2	0	0	0	0	0	0	31
Facultad de Ciencias Navales	ANVCWL	0	0	0	117	34	151	0	0	0	0	0	0	7	2	9	0	0	0	160
	EGCEMN	1	1	2	8	1	9	1	0	1	1	0	1	3	0	3	0	0	0	16
Facultad de Ciencias Aeronáuticas	AAFAFM	0	0	0	0	0	0	119	36	155	0	0	0	12	0	12	0	0	0	167
	EGCEMA	3	0	3	0	0	0	10	1	11	0	0	0	1	0	1	0	0	0	15
Total		282	61	343	186	50	236	202	53	255	107	23	130	31	3	34	35	23	58	1056

Total femeninos	213
Total masculinos	843
Total Grado y postgrado	1056

Total general de estudiantes para grado, postgrado y educación continua

2174



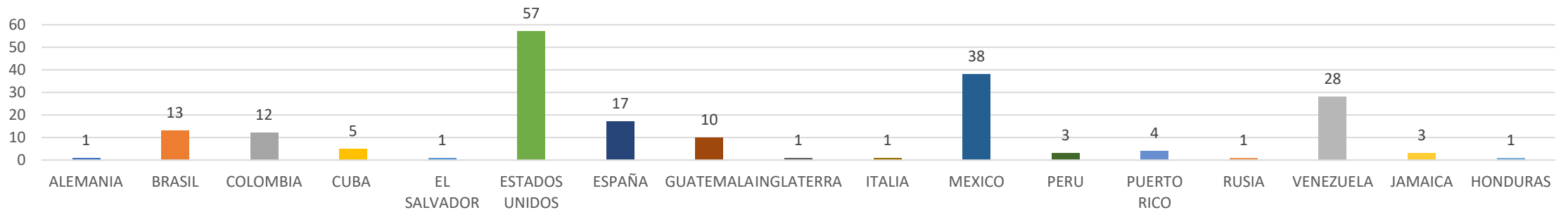
**PROGRAMA DE EDUCACIÓN Y CAPACITACIÓN PROFESIONAL
DE LAS FUERZAS ARMADAS GRAN GENERAL RESTAURADOR
GREGORIO LUPERON
(PECPFFAA "GGRGL")**

A MARZO 2023

GRAFICO NO.1
PROGRAMA DE EDUCACION Y CAPACITACION
PROFESIONAL DE LAS FUERZAS ARMADAS
RELACIÓN DE PERSONAL MILITAR QUE SE ENCUENTRA REALIZANDO CURSOS
EN EL EXTERIOR
POR INTITUCIÓN
A MARZO 223

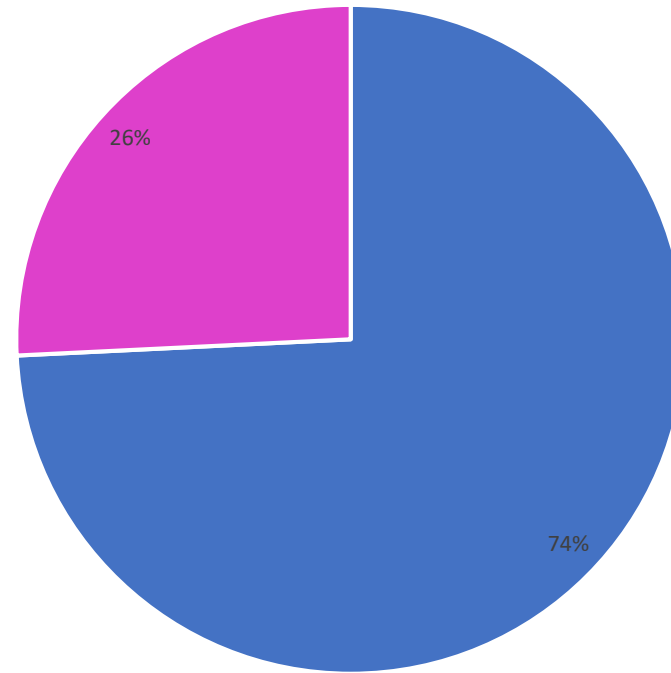


GRAFICO NO.2
PROGRAMA DE EDUCACION Y CAPACITACION
PROFESIONAL DE LAS FUERZAS ARMADAS
PERSONAL MILITAR QUE SE ENCUENTRA REALIZANDO CURSOS
EN EL EXTERIOR
POR PAÍS
ENERO-MARZO 2023



TOTAL DE MIEMBROS EN CAPACITACION: 189

GRAFICO NO.2
PROGRAMA DE EDUCACION Y CAPACITACION
PROFESIONAL DE LAS FUERZAS ARMADAS
RELACIÓN PORCENTUAL DE PERSONAL MILITAR QUE SE ENCUENTRA REALIZANDO CURSOS
EN EL EXTERIOR
POR SEXO
A MARZO 2023



■ MASCULINO ■ FEMENINO



**DIRECCIÓN GENERAL DE LAS ESCUELAS
VOCACIONALES DE LAS FF. AA. Y LA P.N.**

A MARZO 2023

GRAFICO NO.1
DIRECCIÓN GENERAL DE LAS ESCUELAS VOCACIONALES DE LAS FF. AA. Y LA P.N.
RELACIÓN DE ESTUDIANTES INSCRITOS POR ASISTENCIA
A MARZO 2023

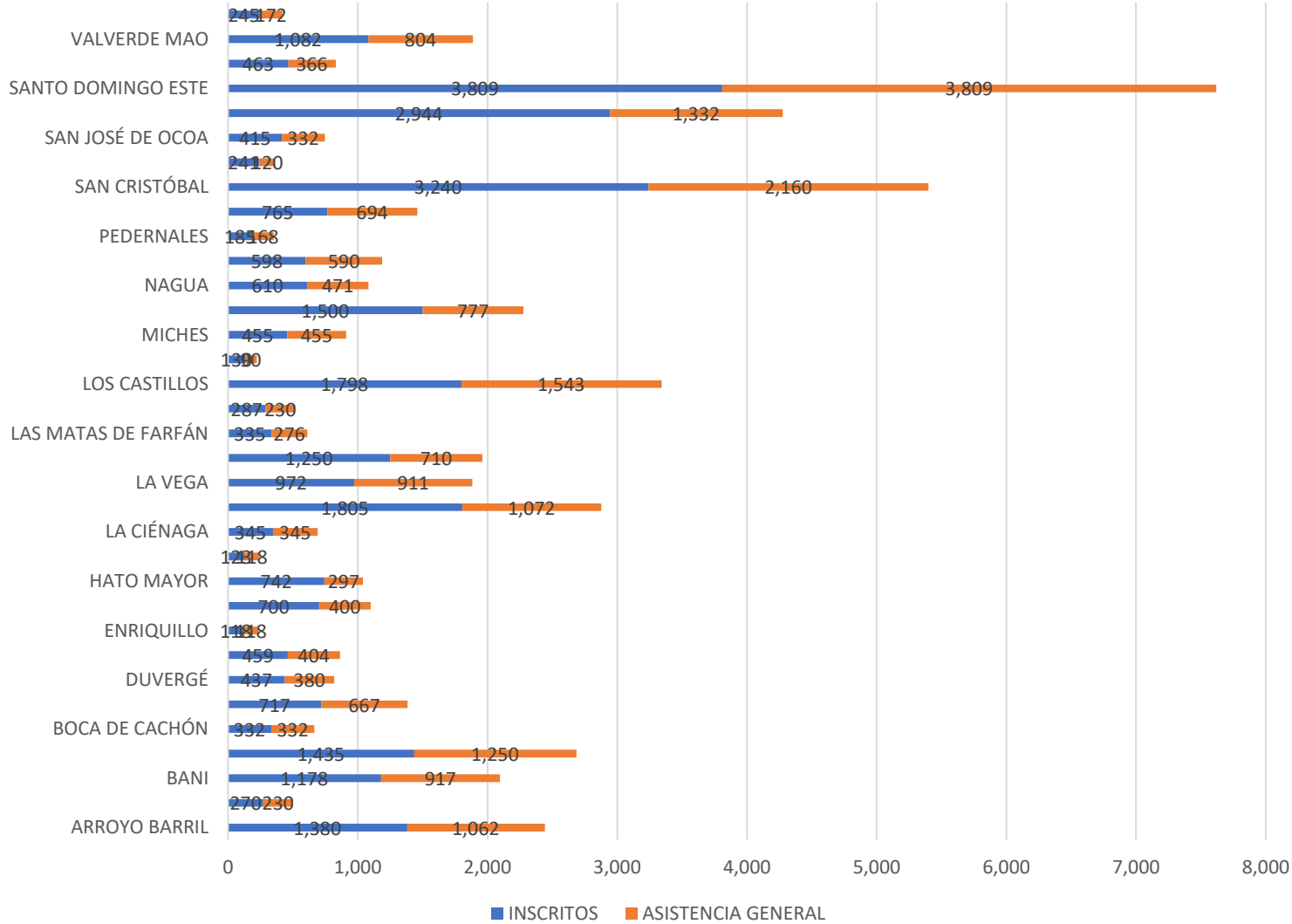
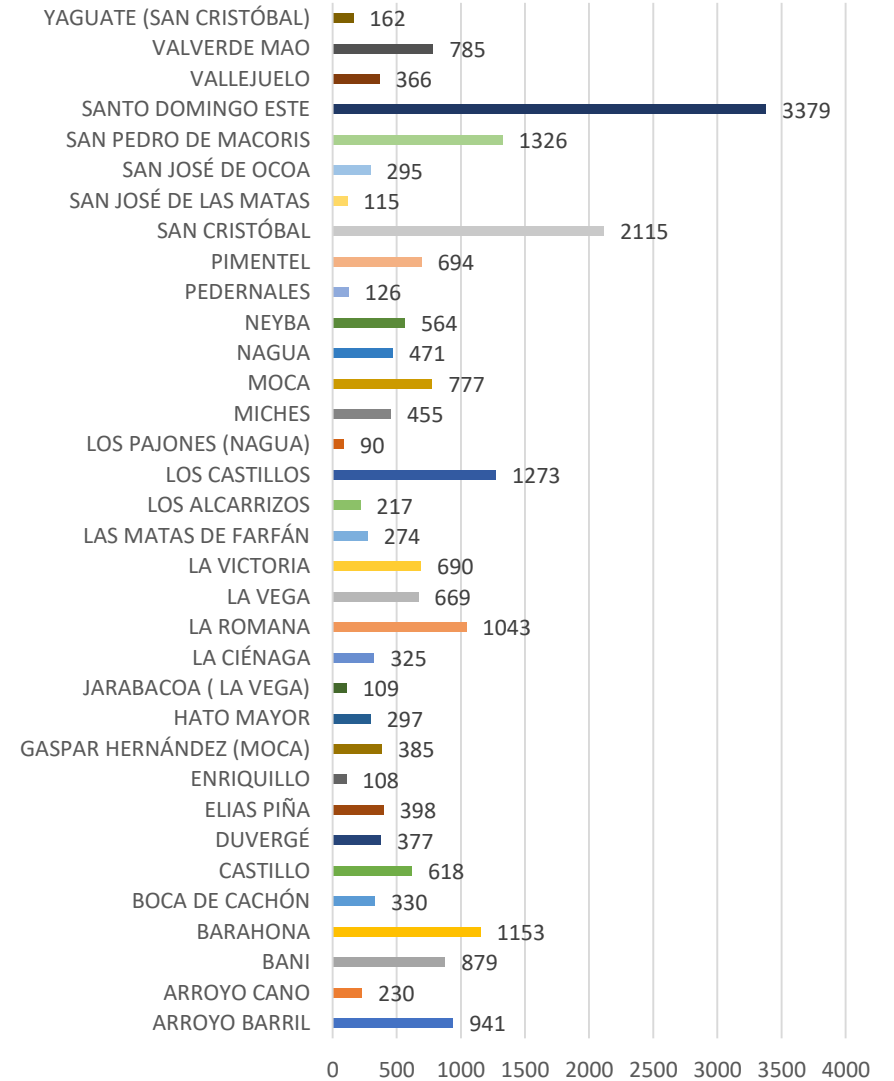
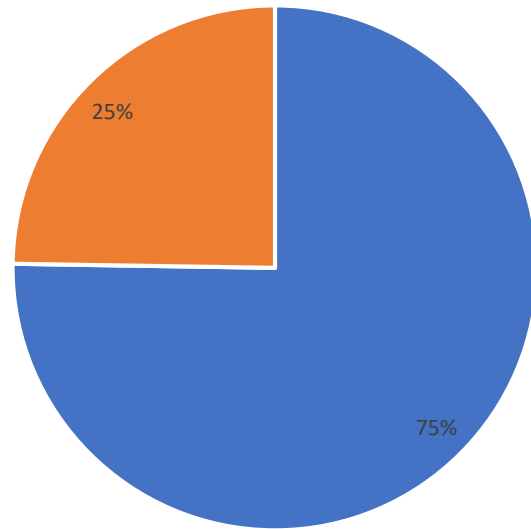


GRAFICO NO.2
DIRECCIÓN GENERAL DE LAS ESCUELAS VOCACIONALES DE LAS
FF. AA. Y LA P.N.
RELACIÓN DE ESTUDIANTES POR ESCUELAS
A MARZO 2023



TOTAL DE ESTUDIANTES: 23,264

GRAFICO NO.3
DIRECCIÓN GENERAL DE LAS ESCUELAS VOCACIONALES DE LAS FF. AA. Y LA P.N.
RELACIÓN PORCENTUAL DE ESTUDIANTES INSCRITOS
POR ASISTENCIA
A MARZO 2023



■ ASISTENTES ■ AUSENCIAS

GRAFICO NO.3
DIRECCIÓN GENERAL DE LAS ESCUELAS VOCACIONALES DE LAS FF. AA. Y LA P.N.
RELACIÓN DE ESTUDIANTES POR ESCUELAS Y SEXO
A MARZO 2023

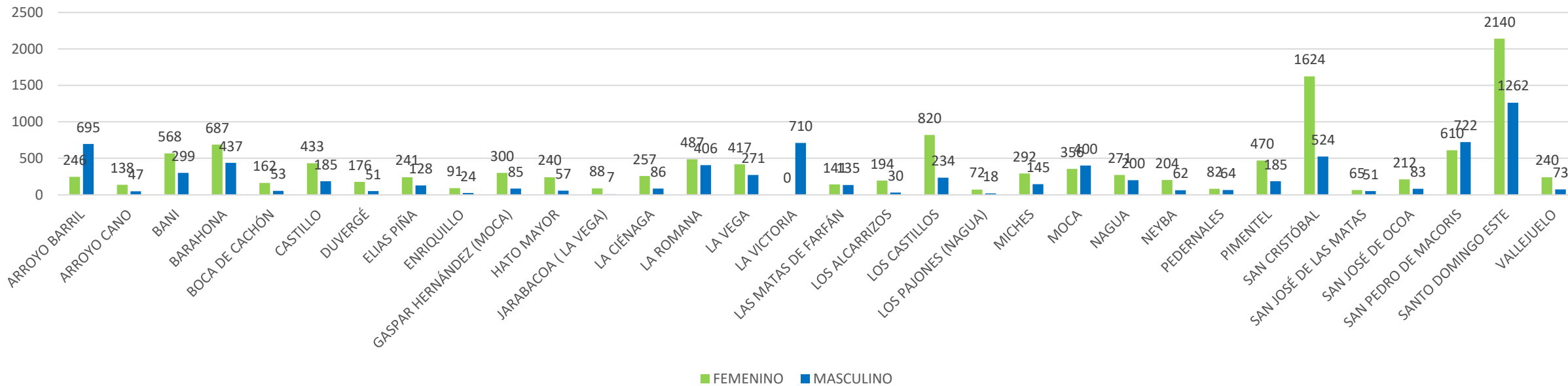
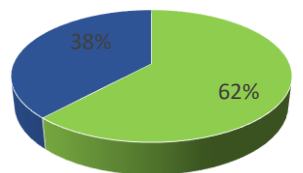


GRAFICO NO.5
DIRECCIÓN GENERAL DE LAS ESCUELAS VOCACIONALES DE LAS FF. AA. Y LA P.N.
RELACIÓN PORCENTUAL DE ESTUDIANTES POR ESCUELAS Y SEXO
A MARZO 2023



■ FEMENINO ■ MASCULINO

GRAFICO NO.6
DIRECCIÓN GENERAL DE LAS ESCUELAS VOCACIONALES DE LAS FF. AA. Y LA P.N.
RELACIÓN DE ESTUDIANTES POR CONDICIÓN
A MARZO 2023

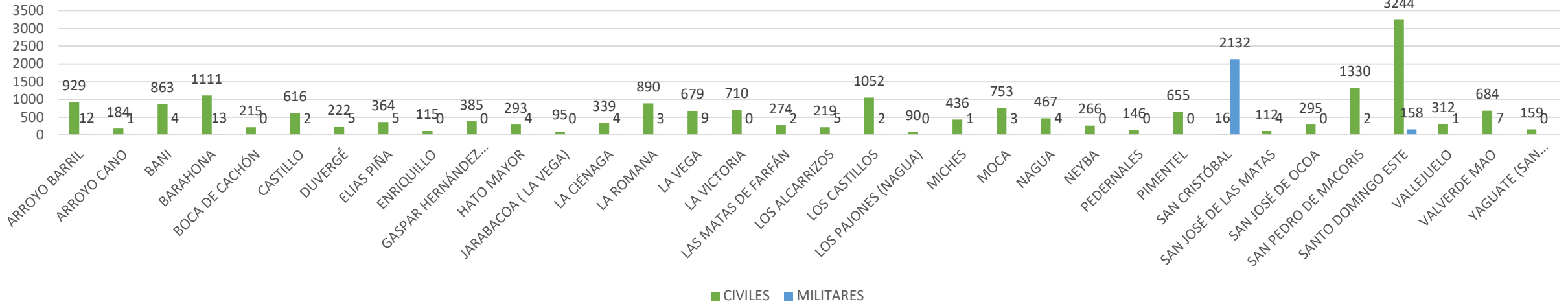


GRAFICO NO.7
DIRECCIÓN GENERAL DE LAS ESCUELAS VOCACIONALES DE LAS FF. AA. Y LA P.N.
RELACIÓN PORCENTUAL DE ESTUDIANTES POR CONDICIÓN
A MARZO 2023

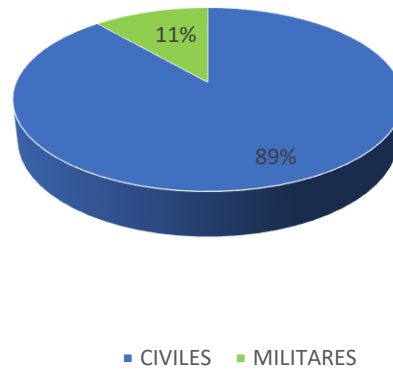


GRAFICO NO.8
DIRECCIÓN GENERAL DE LAS ESCUELAS VOCACIONALES DE LAS FF. AA. Y LA P.N.
RELACIÓN DE ESTUDIANTES POR CONDICIÓN
A MARZO 2023

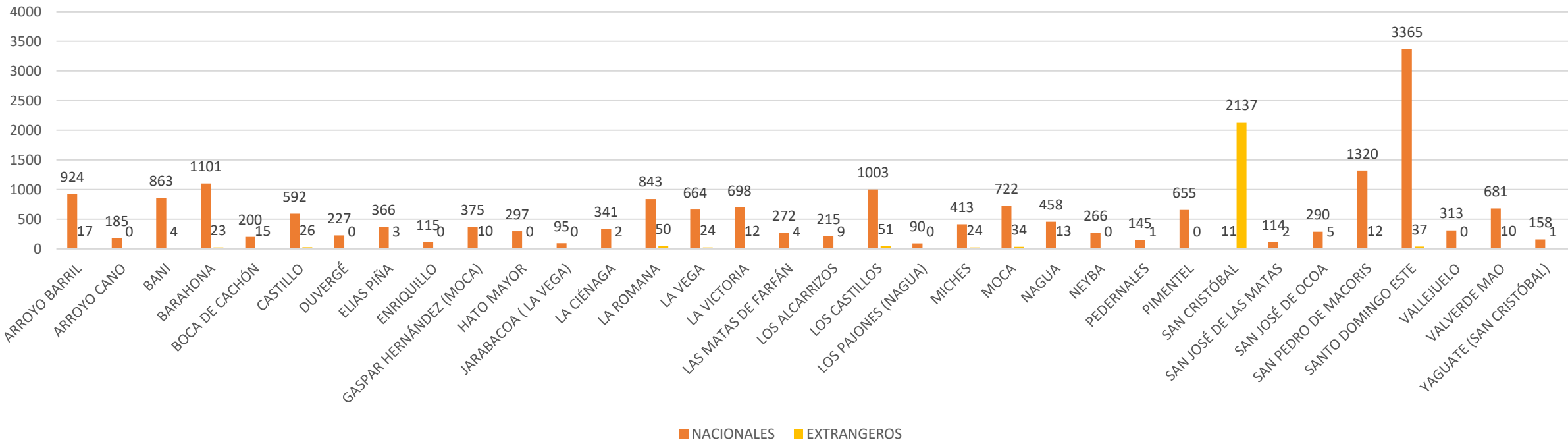
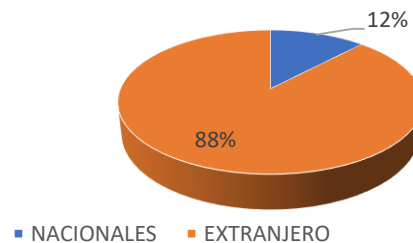


GRAFICO NO.9
DIRECCIÓN GENERAL DE LAS ESCUELAS VOCACIONALES DE LAS FF. AA. Y LA
P.N.
RELACIÓN PORCENTUAL DE ESTUDIANTES POR CONDICIÓN
A MARZO 2023





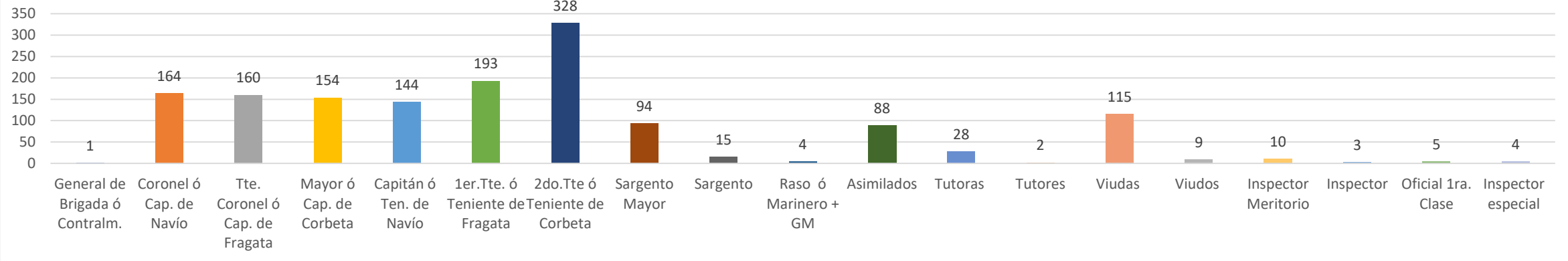
JUNTA DE RETIRO DE LAS FUERZAS ARMADAS




República Dominicana

ENERO-MARZO 2023

**GRÁFICO NO.1
JUNTA DE RETIRO
RELACIÓN DE PENSIONES POR RANGO
ENERO-MARZO 2023**



**GRÁFICO NO.2
JUNTA DE RETIRO
RELACIÓN DE PENSIONES POR INSTITUCIÓN
ENERO-MARZO 2023**



TOTAL PENSIONES OTORGADAS: 1,521



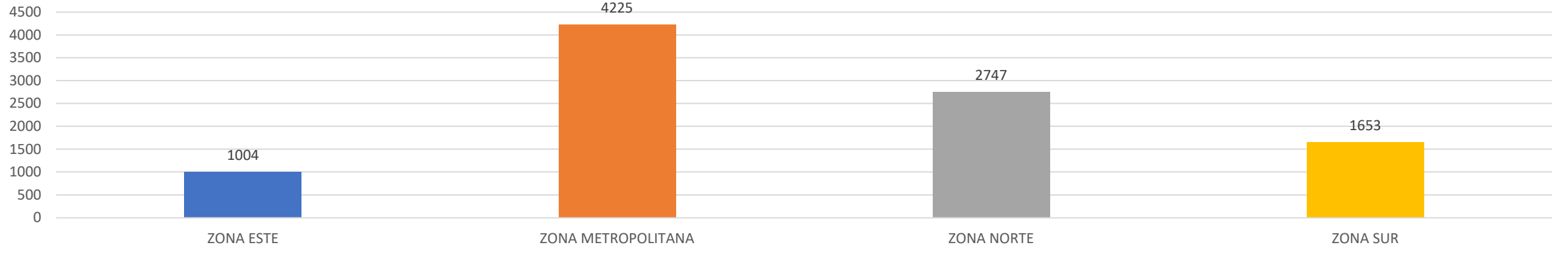
Dependencia del Ministerio de Defensa

Servicio Militar Voluntario

Disciplina y valores para una mejor nación

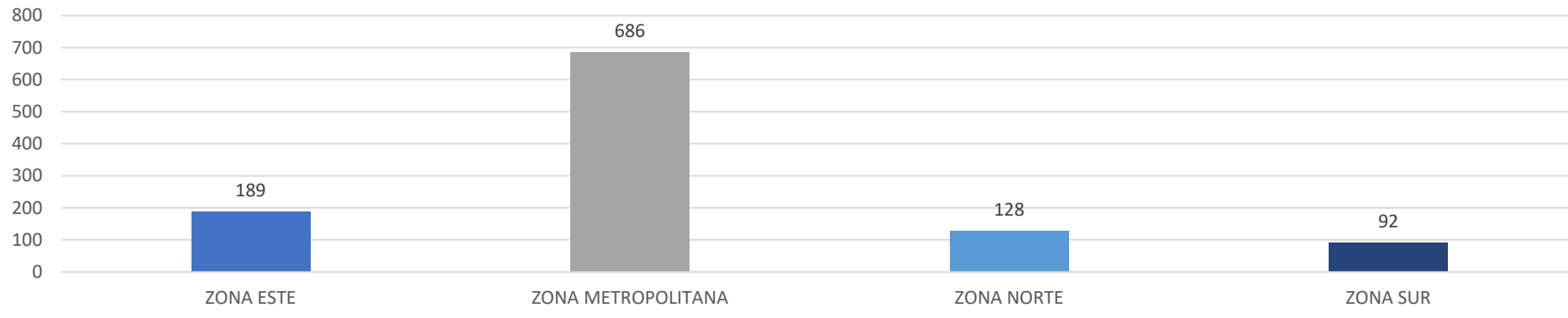
A MARZO 2023

GRÁFICO NO. 1
SERVICIO MILITAR VOLUNTARIO
RELACIÓN DE ASISTENCIAS POR REGIÓN
A MARZO 2023



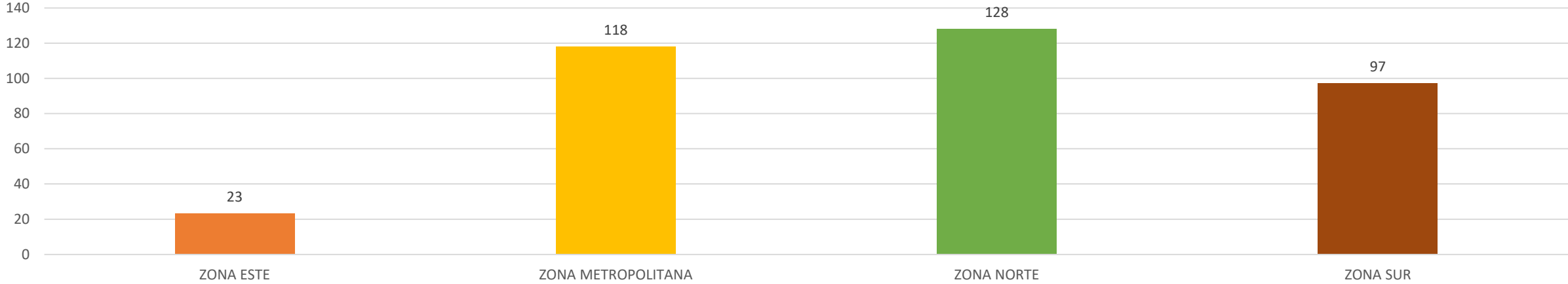
TOTAL DE ASISTENCIAS: 9,629

GRÁFICO NO. 2
SERVICIO MILITAR VOLUNTARIO
RELACIÓN DE AUSENCIAS POR REGIÓN
A MARZO 2023



TOTAL DE AUSENCIAS: 1,095

GRÁFICO NO. 3
SERVICIO MILITAR VOLUNTARIO
RELACIÓN DE DESERCIONES POR REGIÓN
A MARZO 2023



TOTAL DE DESERCIONES: 366

SANIDAD MILITAR





CENTRO DE SALUD MINISTERIO DE DEFENSA
ENERO-MARZO 2023

EMERGENCIAS

GRÁFICO NO. 1
DISPENSARIO MEDICO MIDE
RELACIÓN DE PORCENTUAL
DE EMERGENCIAS
POR SEXO
ENERO-MARZO 2023

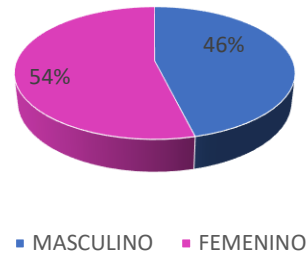
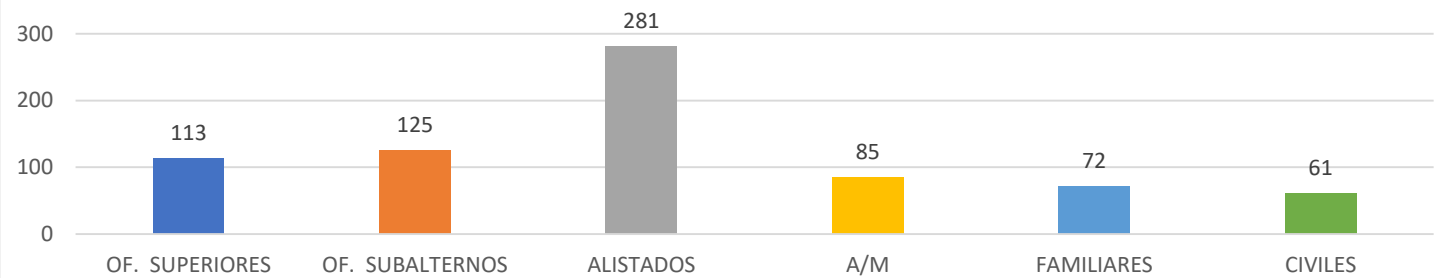


GRÁFICO NO. 2
DISPENSARIO MEDICO MIDE
RELACIÓN DE DE EMERGENCIAS
POR CATEGORIA
ENERO-MARZO 2023



TOTAL DE EMERGENCIAS: 737

ODONTOLOGÍA

GRÁFICO NO. 1
DISPENSARIO MEDICO MIDE
RELACIÓN DE CONSULTAS REALIZADAS
POR EL DEPT. DENTAL
POR SEXO
ENERO- MARZO 2023

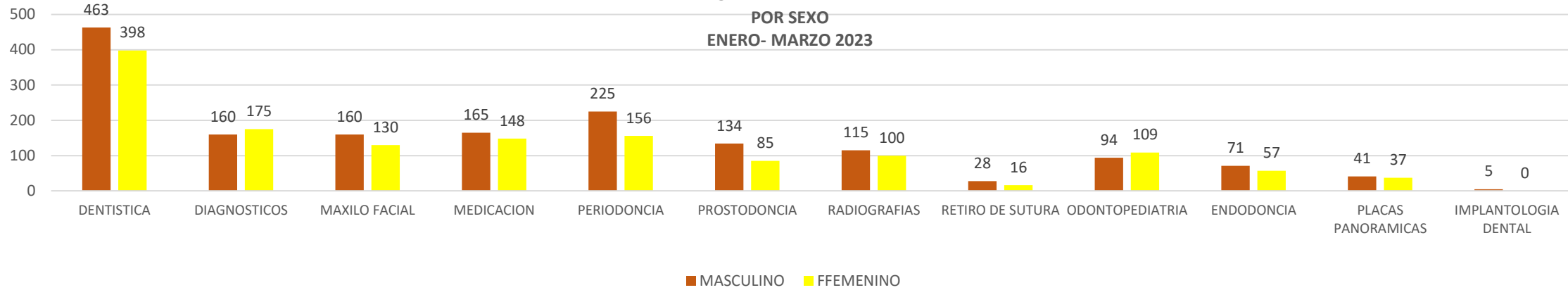


GRÁFICO NO. 1
DISPENSARIO MEDICO MIDE
RELACIÓN DE CONSULTAS REALIZADAS
POR EL DEPT. DENTAL
POR CATEGORIA
ENERO-MARZO 2023

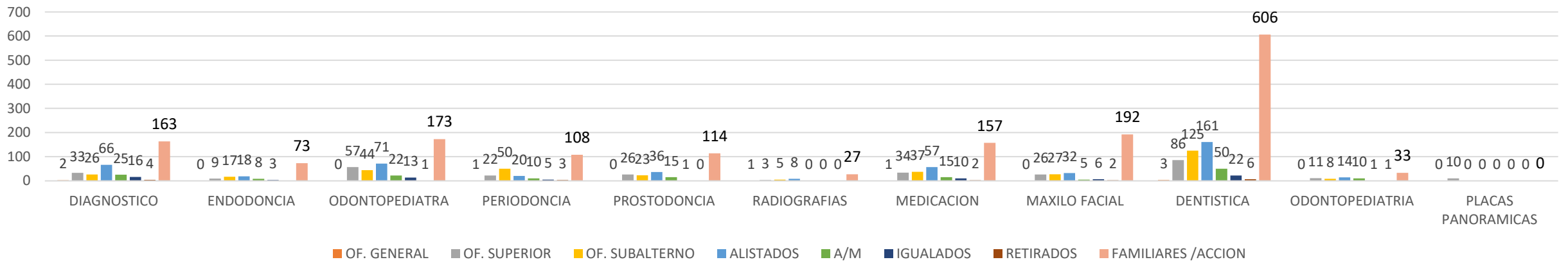
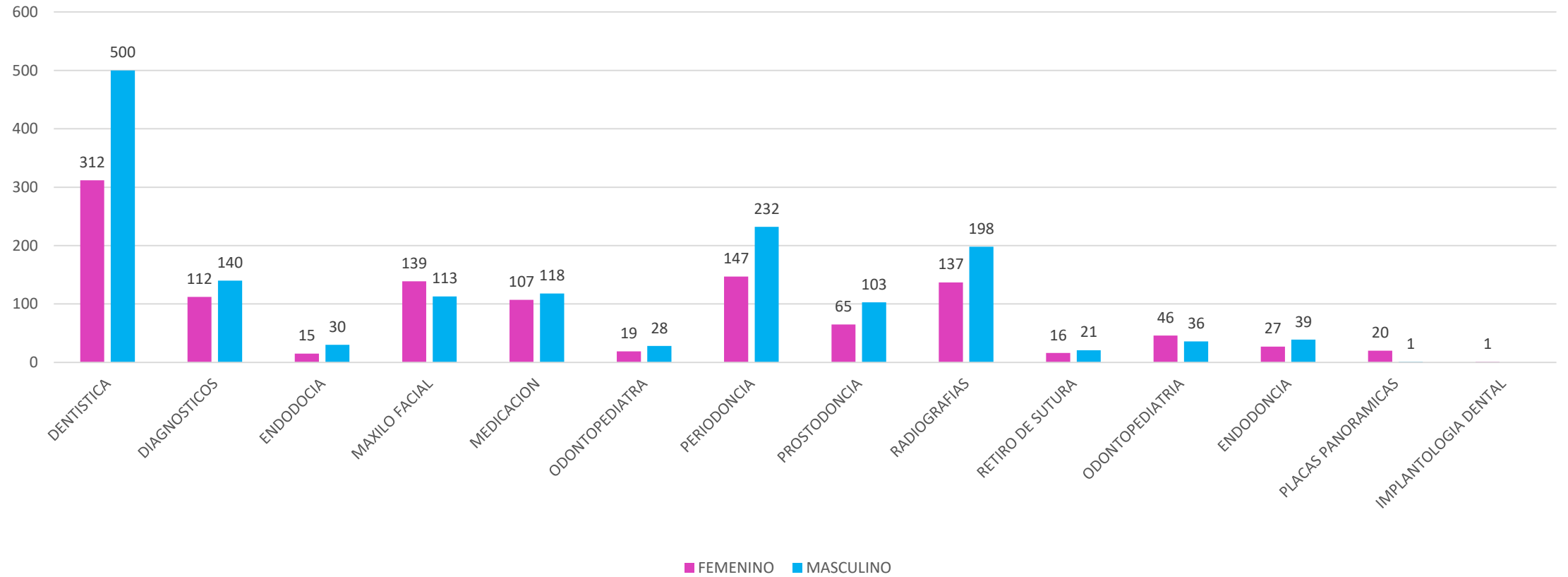


GRÁFICO NO. 1
 DISPENSARIO MEDICO MIDE
 RELACIÓN DE CONSULTAS REALIZADAS
 POR EL DEPT. DENTAL
 POR SEXO
 OCTUBRE-DICIEMBRE 2022



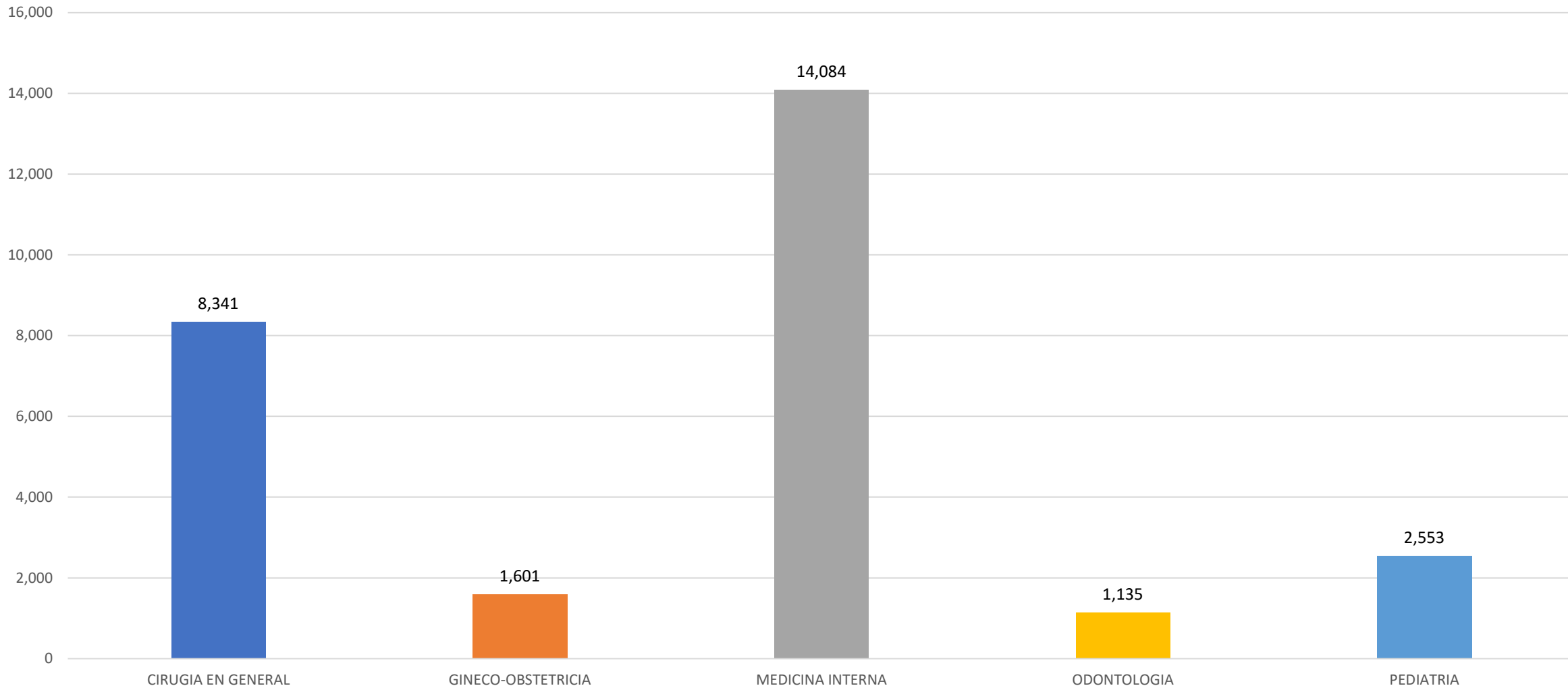


HOSPITAL CENTRAL DE LAS FUERZAS ARMADAS RESUMEN ESTADÍSTICO

ENERO-MARZO 2023

CONSULTAS

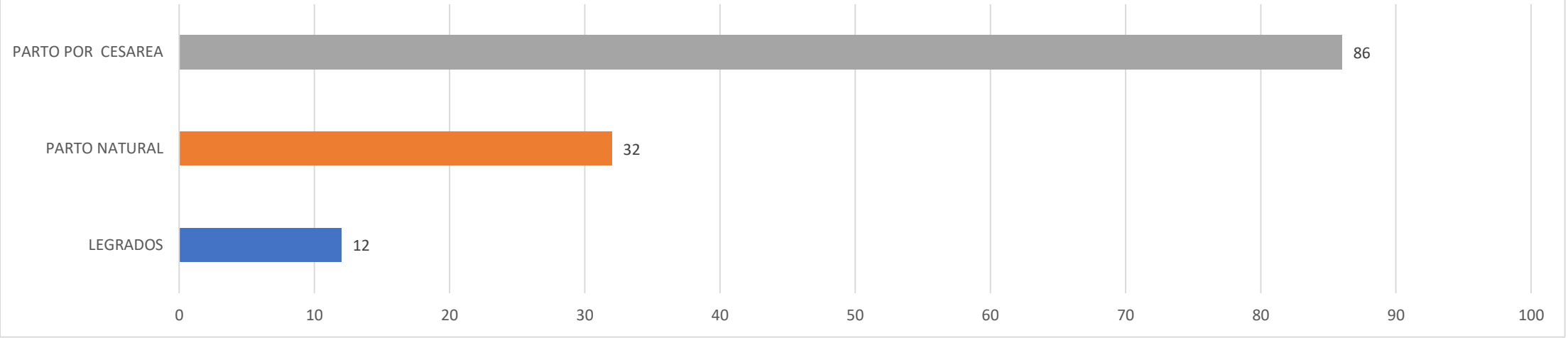
GRAFICO NO. 3
HOSPITAL MILITAR DOCENTE DR. RAMON DE LARA
RELACIÓN DE FALLECIMIENTOS OCURRIDOS
POR ESPECIALIDAD
ENERO-MARZO 2023



TOTAL DE CONSULTAS REALIZADAS: 27,714

PARTOS

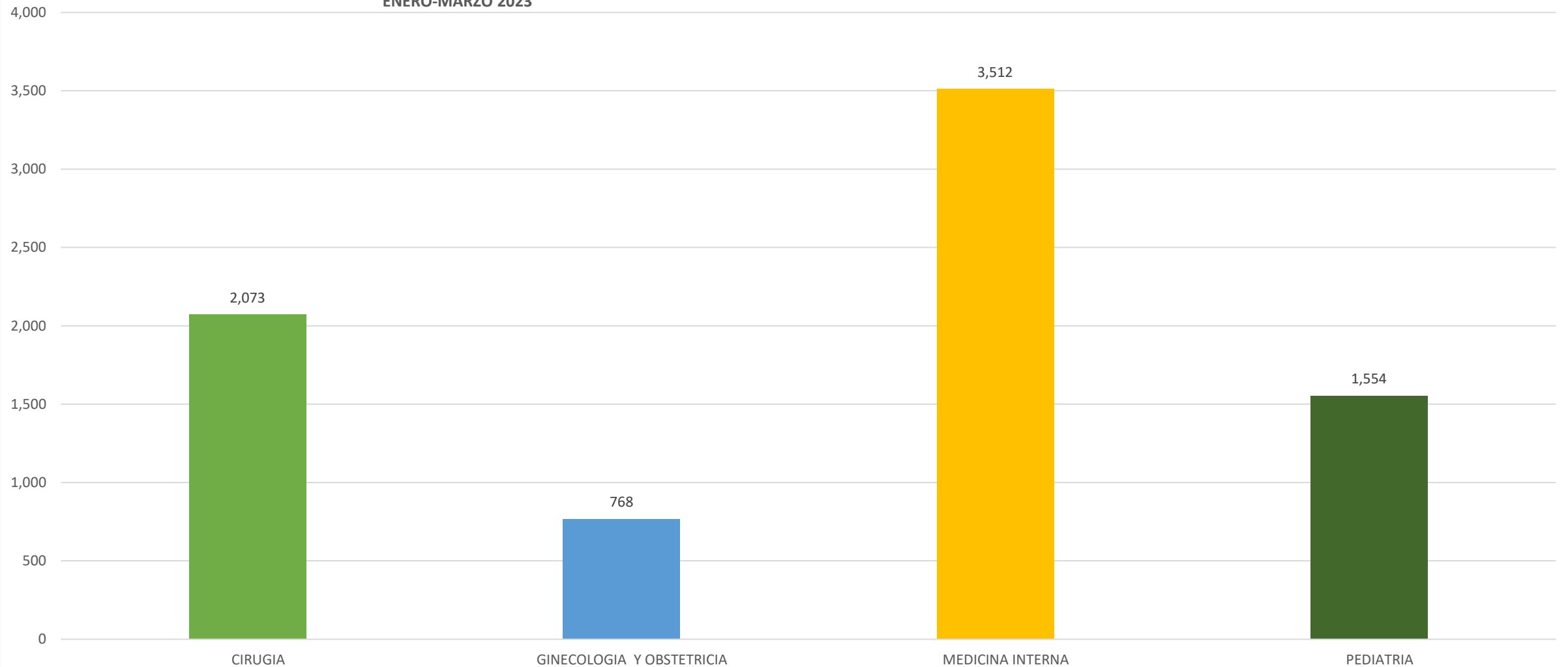
GRÁFICO NO.1
HOSPITAL CENTRAL DE LAS FUERZAS ARMADAS
NACIMIENTOS Y LEGRADOS
ENERO-MARZO 2023



TOTAL DE PARTOS: 130

EMERGENCIAS

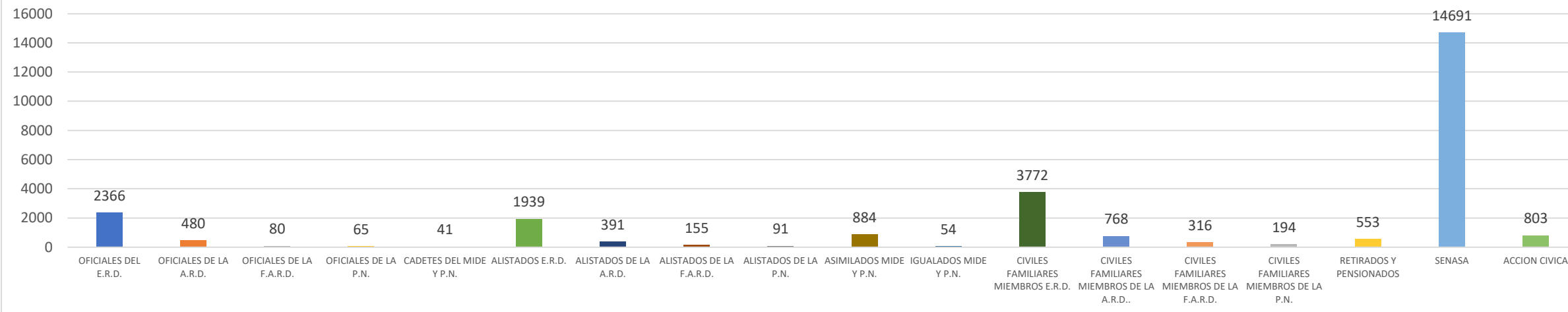
**GRÁFICO NO.4
HOSPITAL CENTRAL DE LAS FUERZAS ARMADAS
EMERGENCIAS OCURRIDAS
POR ESPECIALIDAD
ENERO-MARZO 2023**



TOTAL DE EMERGENCIAS ATENDIDAS: 7,907

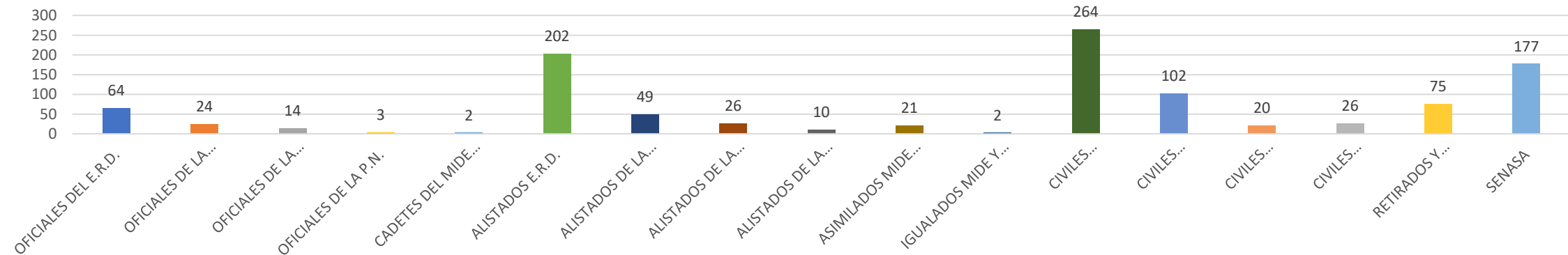
RESUMEN POR CATEGORIA

GRÁFICO NO.1
HOSPITAL CENTRAL DE LAS FUERZAS ARMADAS
CONSULTAS POR CATEGORIA
ENERO-MARZO 2023




TOTAL DE CONSULTAS: 27,643

GRÁFICO NO.2
HOSPITAL CENTRAL DE LAS FUERZAS ARMADAS
INGRESOS POR CATEGORIA
ENERO-MARZO 2023



TOTAL DE INGRESOS: 1,113

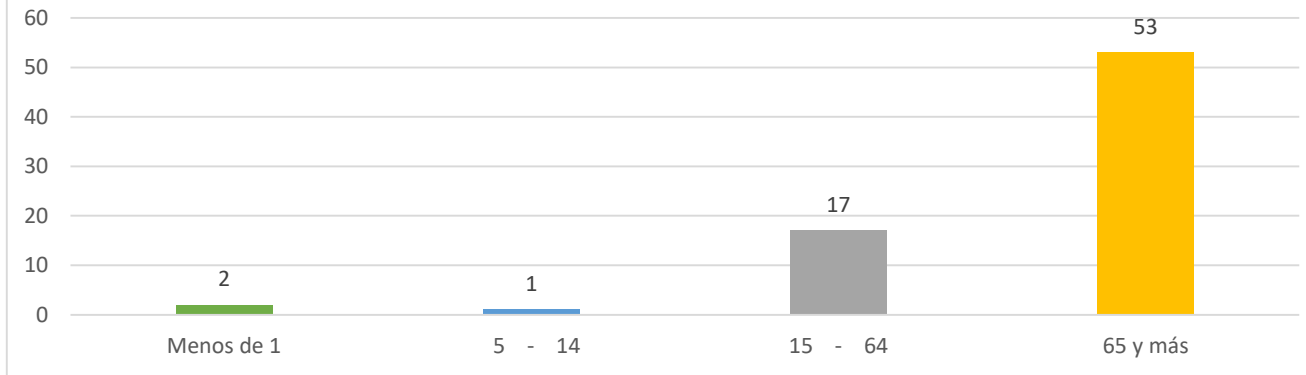
GRÁFICO NO.3
HOSPITAL CENTRAL DE LAS FUERZAS ARMADAS
DEFUNCIONES OCURRIDAS
POR CATEGORIA
ENERO-MARZO 2023



TOTAL DE DEFUNCIONES: 73

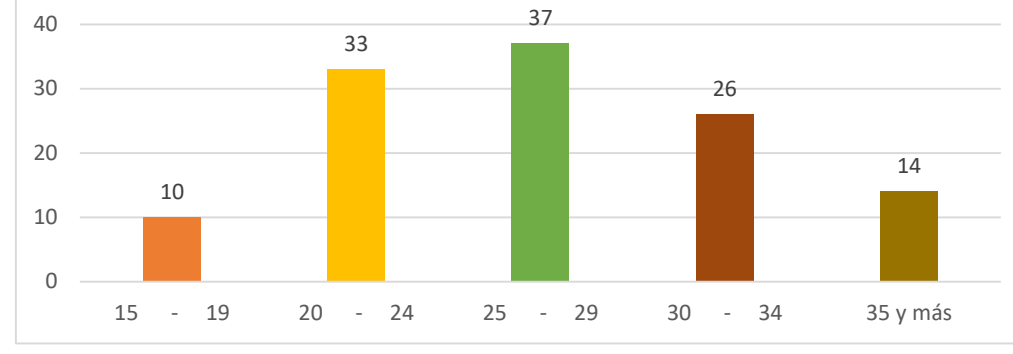
GRUPOS DE EDAD

GRÁFICO NO.1
HOSPITAL CENTRAL DE LAS FUERZAS ARMADAS
DEFUNCIONES OCURRIDAS
POR GRUPOS DE EDAD
ENERO-MARZO 2023



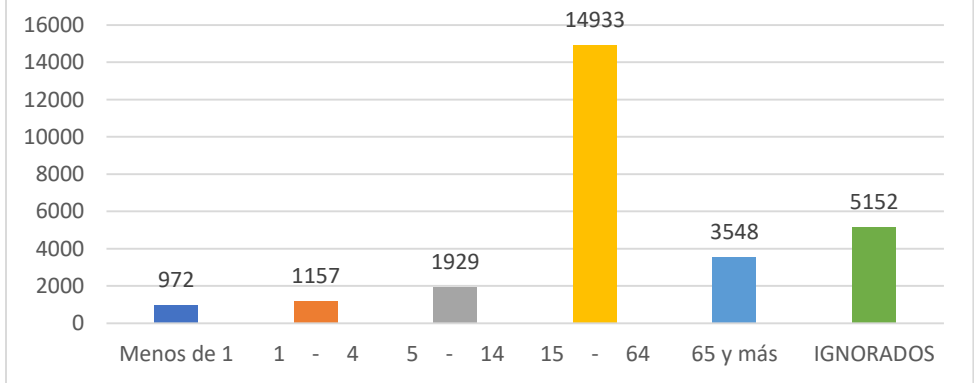
TOTAL DE DEFUNCIONES: 73

GRÁFICO NO.2
HOSPITAL CENTRAL DE LAS FUERZAS ARMADAS
MUJERES PARTURIENTAS
POR GRUPOS DE EDAD
ENERO-MARZO 2023



TOTAL MUJERES PARTURIENTAS: 120

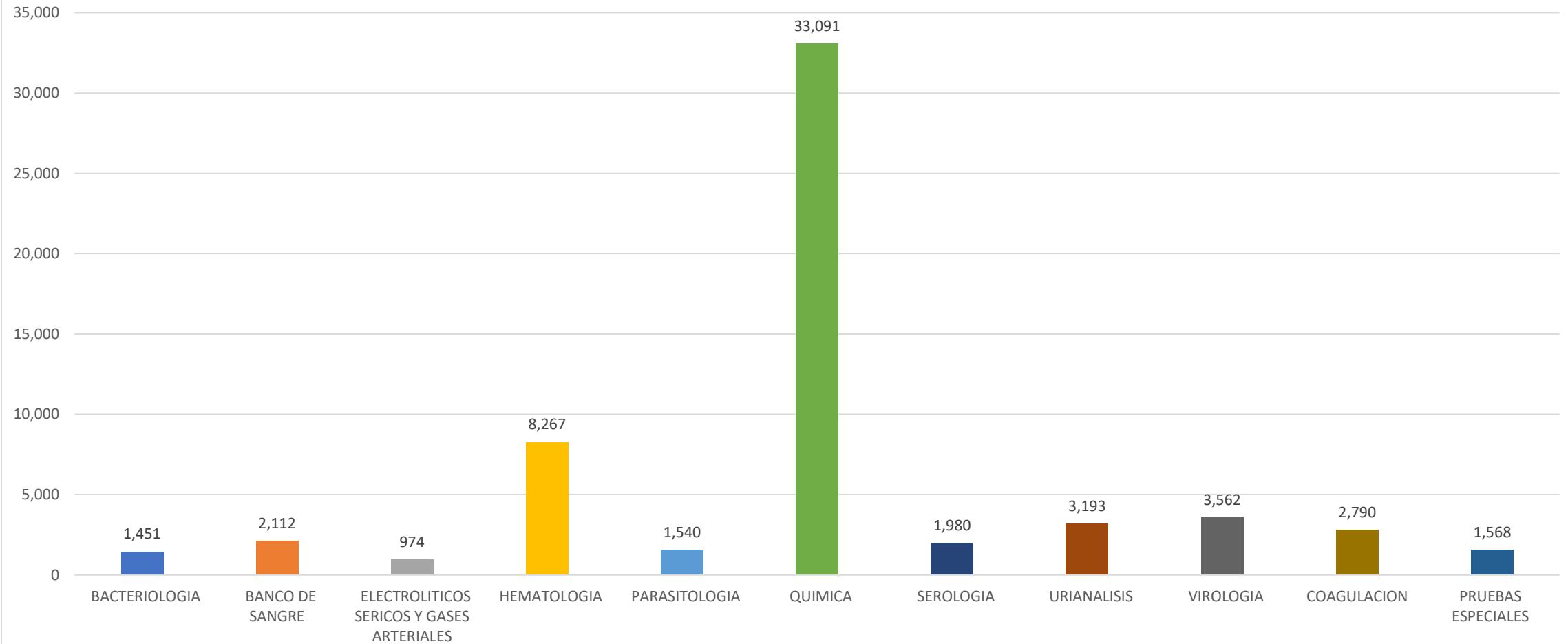
GRÁFICO NO.3
HOSPITAL CENTRAL DE LAS FUERZAS ARMADAS
ATENCIÓNES MÉDICAS
POR GRUPOS DE EDAD
ENERO-MARZO 2023



TOTAL POBLACIÓN ATENDIDA: 26,719

LABORATORIO CLÍNICO

GRÁFICO NO.1
HOSPITAL CENTRAL DE LAS FUERZAS ARMADAS
ACTIVIDADES DEL ÁREA DE LABORATORIO CLÍNICO
ENERO-MARZO 2023



TOTAL DE PRUEBAS APLICADAS: 60,528



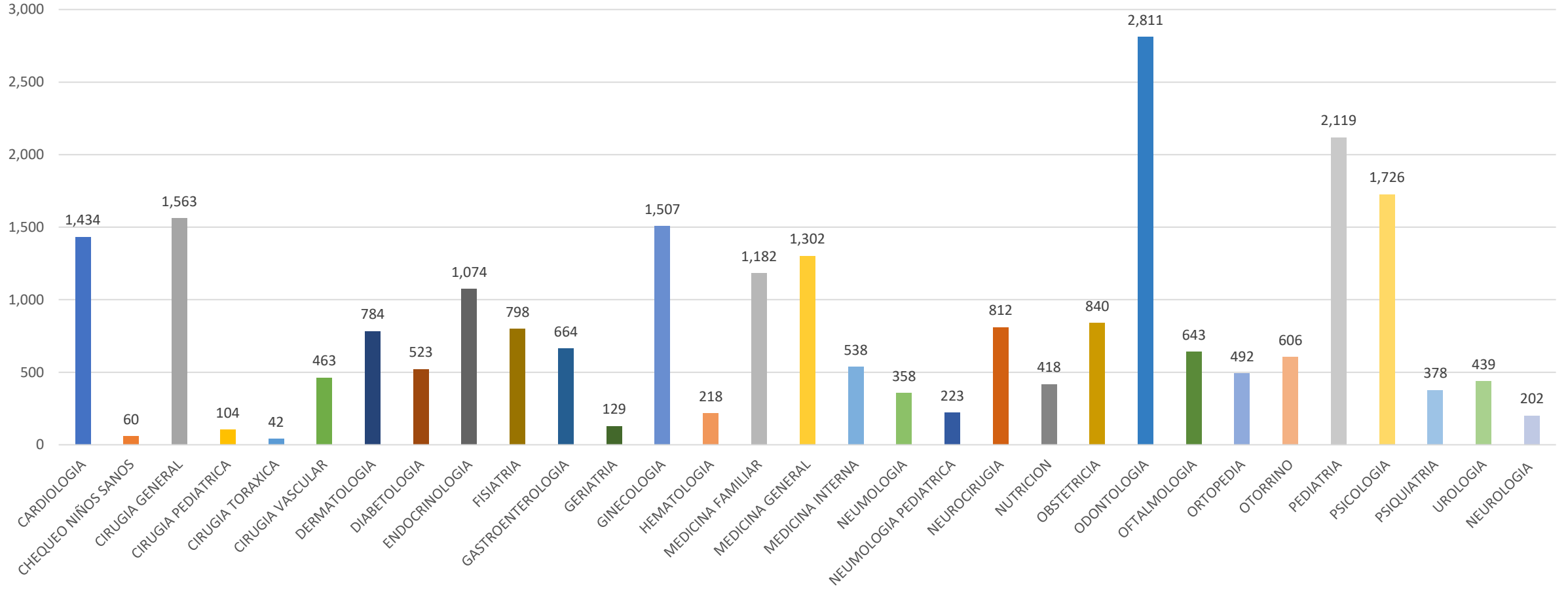
HOSPITAL MILITAR DOCENTE “DR. RAMÓN DE LARA”

RESUMEN ESTADÍSTICO

ENERO-MARZO 2023

CONSULTAS

GRAFICO NO. 1
HOSPITAL MILITAR DR. RAMON DE LARA
RELACIÓN DE CONSULTAS
REALIZADAS
ENERO-MARZO 2023



TOTAL DE CONSULTAS: 24,452

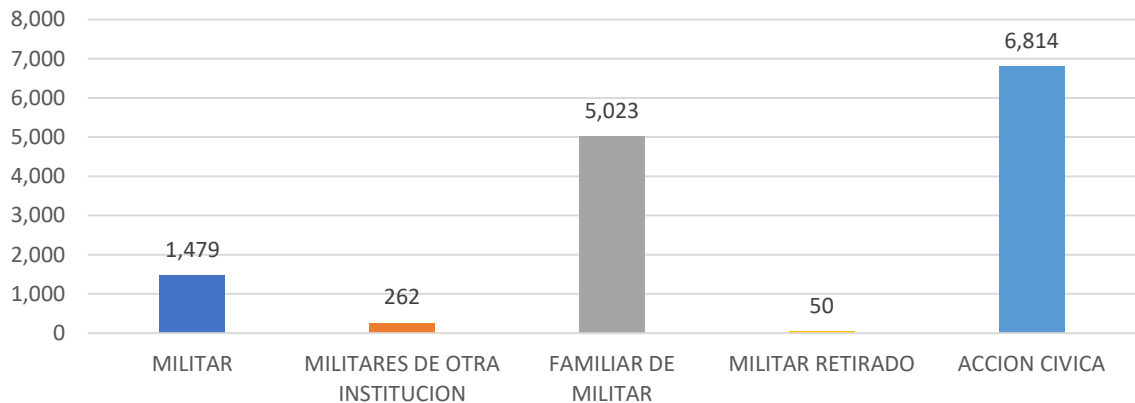
ATENCIONES POR CATEGORIAS

GRAFICO NO. 1
HOSPITAL MILITAR DR. RAMON DE LARA
RELACION DE INGRESOS
POR CATEGORIA DE ATENCIONES
ENERO-MARZO 2023



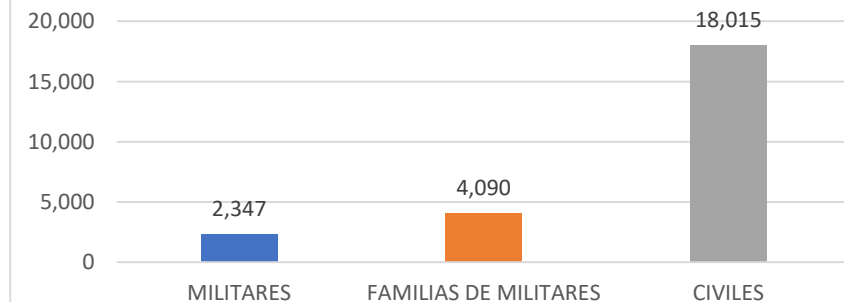
TOTAL DE INGRESOS: 956

GRAFICO NO. 2
HOSPITAL MILITAR DR. RAMON DE LARA
RELACION DE EMERGENCIAS
ATENDIDAS POR CATEGORIA DE ATENCION
ENERO-MARZO 2023



TOTAL DE EMERGENCIAS ATENDIDAS: 13,628

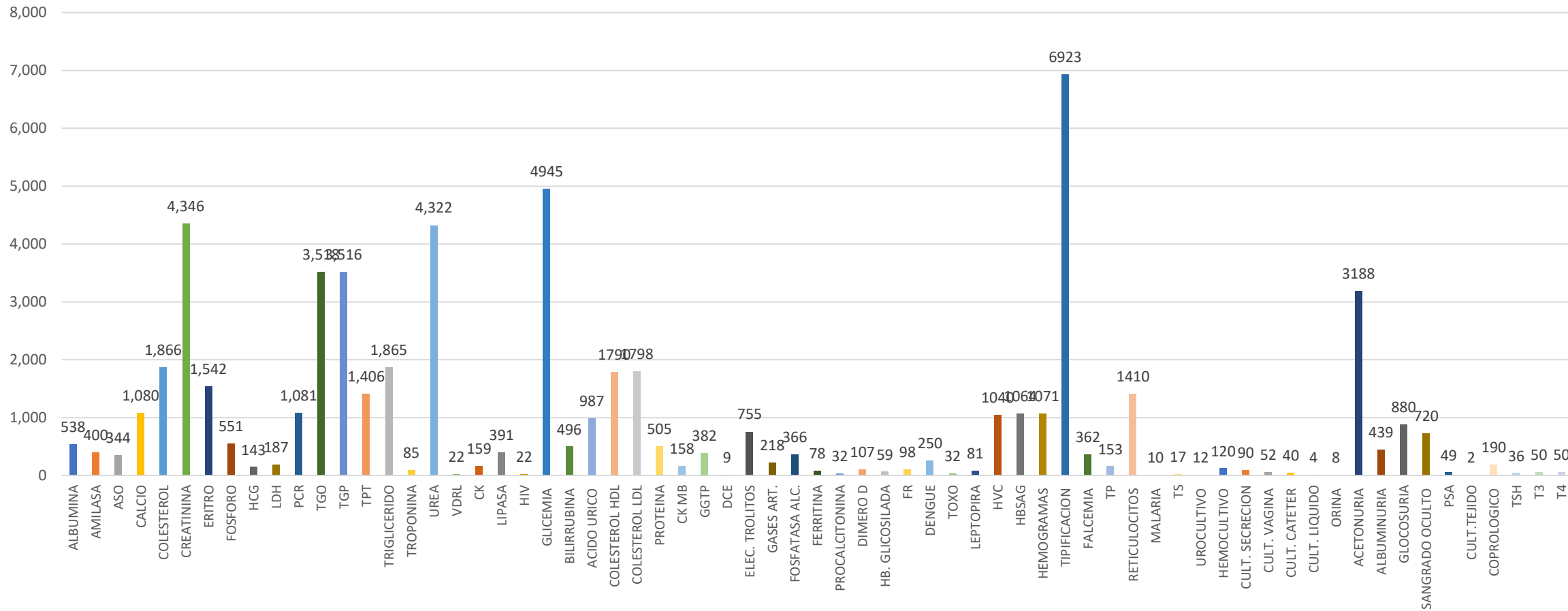
GRAFICO NO. 2
HOSPITAL MILITAR DR. RAMON DE LARA
RELACION DE CONSULTAS REALIZADAS
POR CATEGORIA DE ATENCIONES
ENERO-MARZO 2023



TOTAL DE CONSULTAS REALIZADAS: 24,452

LABORATORIO CLÍNICO

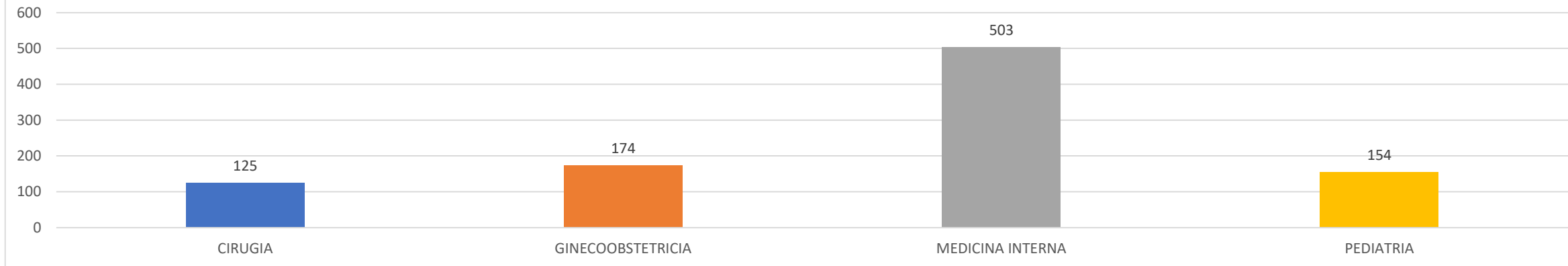
GRAFICO NO. 1
HOSPITAL MILITAR DR. RAMON DE LARA
RELACION DE ANALITICAS REALIZADAS
ENERO-MARZO 2023



TOTAL DE PRUEBAS ANALITICAS: 58,510

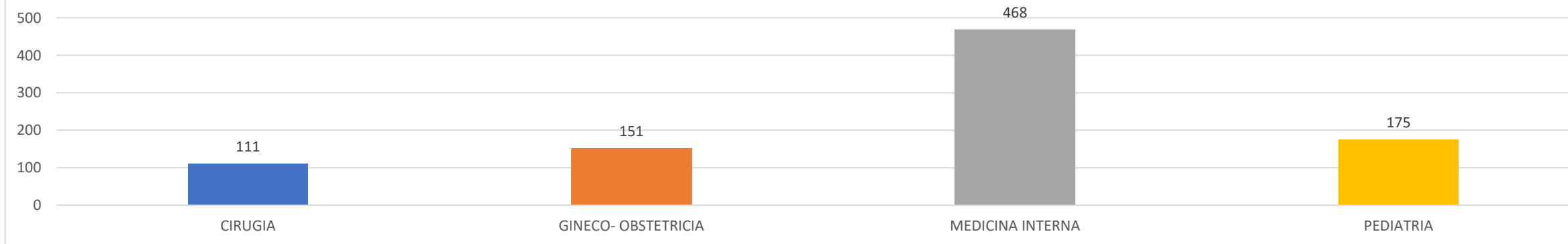
INGRESOS Y EGRESOS

GRAFICO NO. 1
HOSPITAL MILITAR DOCENTE DR. RAMÓN DE LARA
RELACIÓN DE INGRESOS
POR ESPECIALIDAD
ENERO-MARZO 2023



TOTAL DE INGRESOS: 956

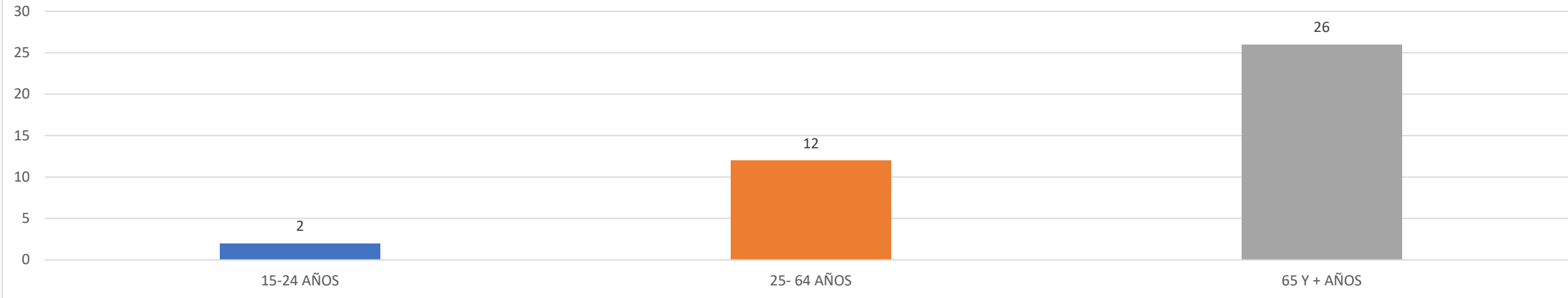
GRAFICO NO. 2
HOSPITAL MILITAR DOCENTE DR. RAMÓN DE LARA
RELACIÓN DE EGRESOS
POR ESPECIALIDAD
ENERO-MARZO 2023



TOTAL DE EGRESOS: 905

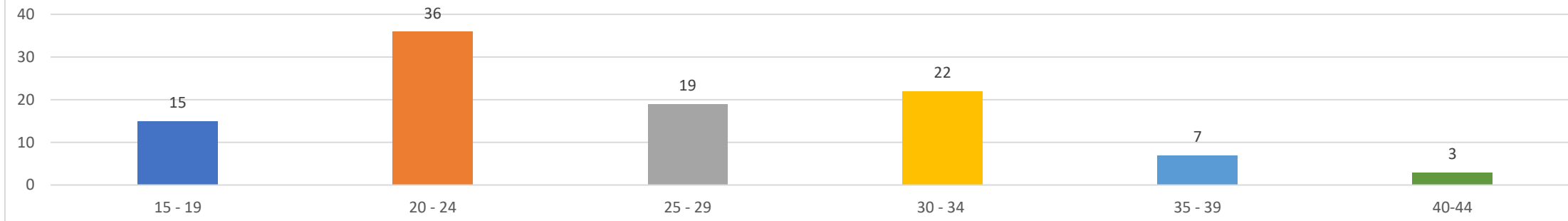
GRUPOS DE EDAD

GRAFICO NO. 3
HOSPITAL MILITAR DOCENTE DR. RAMON DE LARA
RELACIÓN DE FALLECIMIENTOS OCURRIDOS
POR GRUPO DE EDAD
ENERO-MARZO 2023



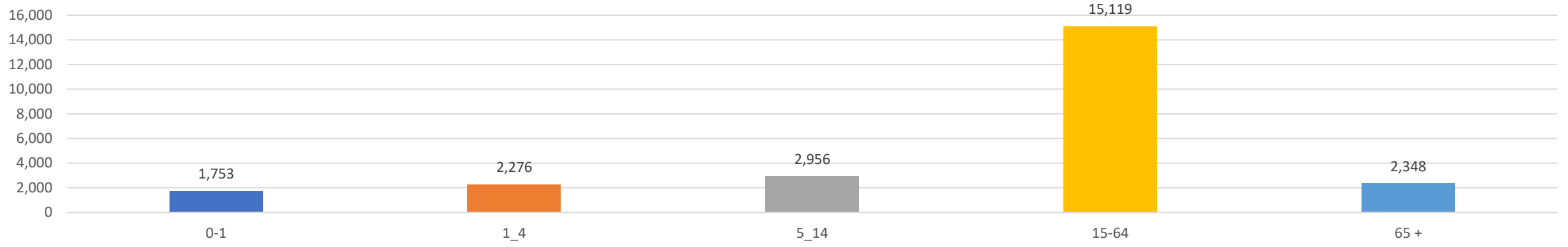
TOTAL DE FALLECIMIENTOS: 40

GRAFICO NO. 2
HOSPITAL MILITAR DOCENTE DR. RAMON DE LARA
RELACIÓN DE PARTOS REALIZADOS
POR GRUPO DE EDAD
ENERO-MARZO 2023



TOTAL DE PARTOS: 102

GRAFICO NO. 1
HOSPITAL MILITAR DOCENTE DR. RAMÓN DE LARA
RELACIÓN DE CONSULTAS REALIZADAS
POR GRUPO DE EDAD
ENERO-MARZO 2023



TOTAL DE CONSULTAS: 24,452

CUERPO MEDICO Y SANIDAD NAVAL
“BASE NAVAL 27 DE FEBRERO”

CONSULTAS

GRÁFICO NO. 1
CUERPO MEDICO Y SANIDAD NAVAL
"BASE NAVAL 27 DE FEBRERO"
RELACION DE CONSULTAS
POR GENERO
OCTUBRE-DICIEMBRE 2022

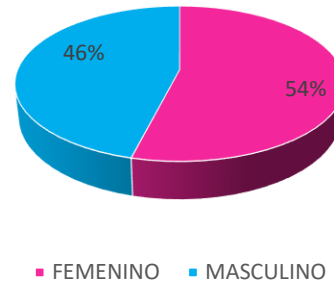



GRÁFICO NO. 1
CUERPO MEDICO Y SANIDAD NAVAL
"BASE NAVAL 27 DE FEBRERO"
RELACION DE CONSULTAS
POR CATEGORIA
OCTUBRE-DICIEMBRE 2022



TOTAL DE EMERGENCIAS: 7,932

EMERGENCIAS

GRÁFICO NO. 1
CUERPO MEDICO Y SANIDAD NAVAL
"BASE NAVAL 27 DE FEBRERO"
RELACION DE EMERGENCIAS
POR GENERO
OCTUBRE-DICIEMBRE 2022

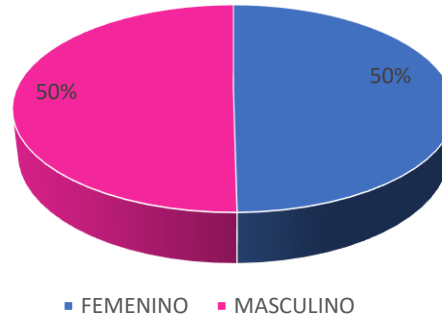
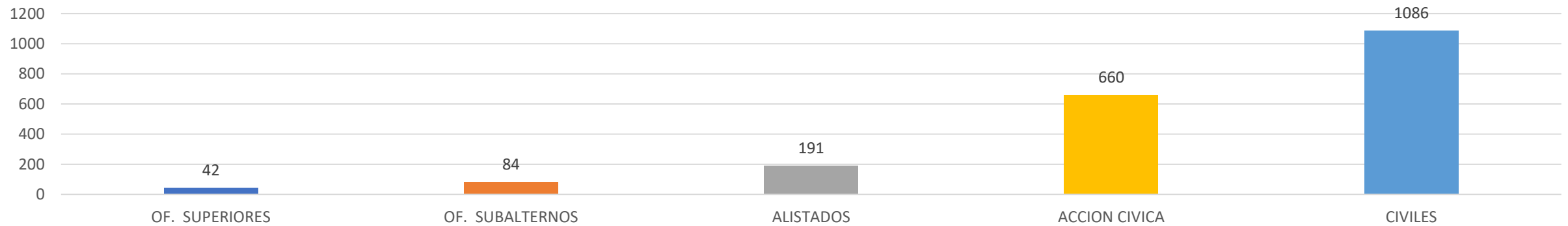


GRÁFICO NO. 1
CUERPO MEDICO Y SANIDAD NAVAL
"BASE NAVAL 27 DE FEBRERO"
RELACION DE EMERGENCIAS
POR CATEGORIA
OCTUBRE-DICIEMBRE 2022



TOTAL DE CONSULTAS: 2,063