



**REPÚBLICA DOMINICANA
MINISTERIO DE DEFENSA**

DIRECCIÓN DE PROYECTOS, PROGRAMAS Y ESTADÍSTICAS

**INFORME ESTADÍSTICO
ENERO-MARZO 2024**



EJERCITO DE REPÚBLICA DOMINICANA (ERD)

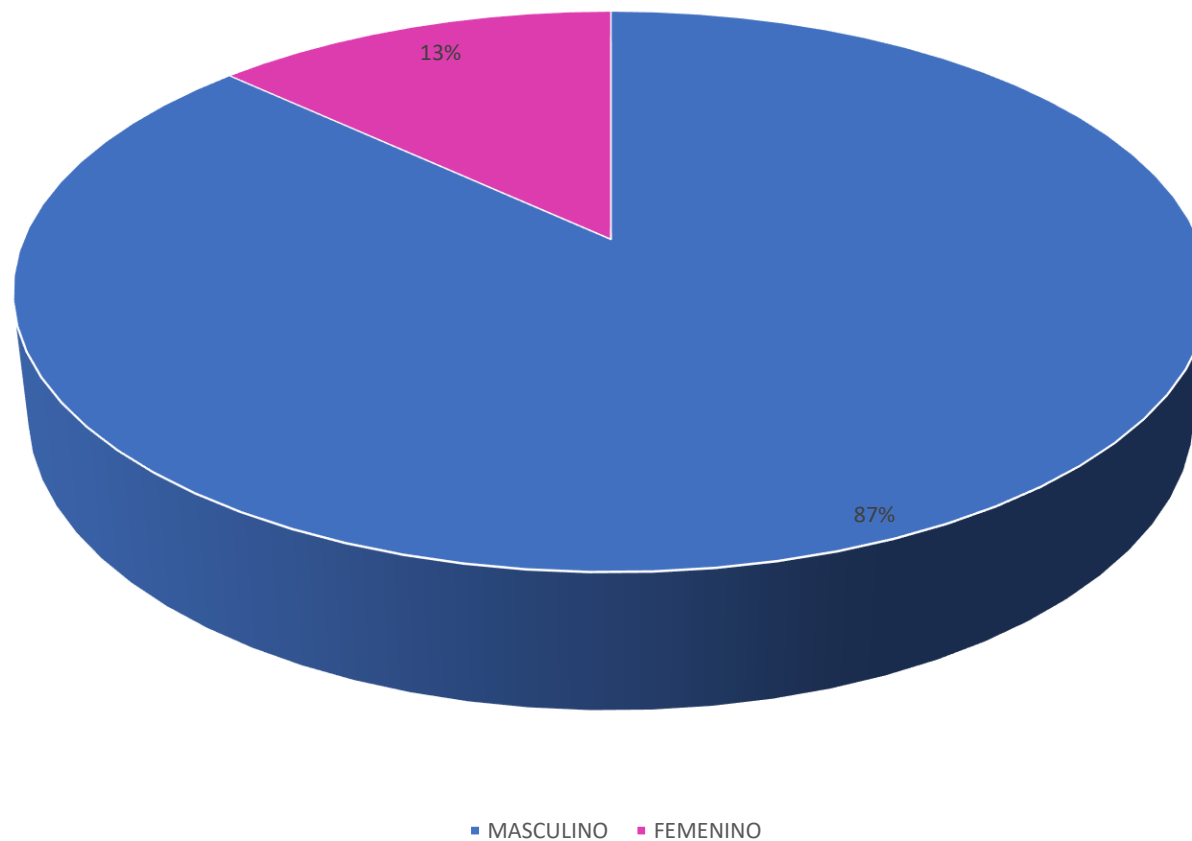
ENERO-MARZO 2024

RELACIÓN DE PERSONAL

**RELACIÓN DE LA FUERZA POR RANGO DEL ERD
ENERO-MARZO 2024**

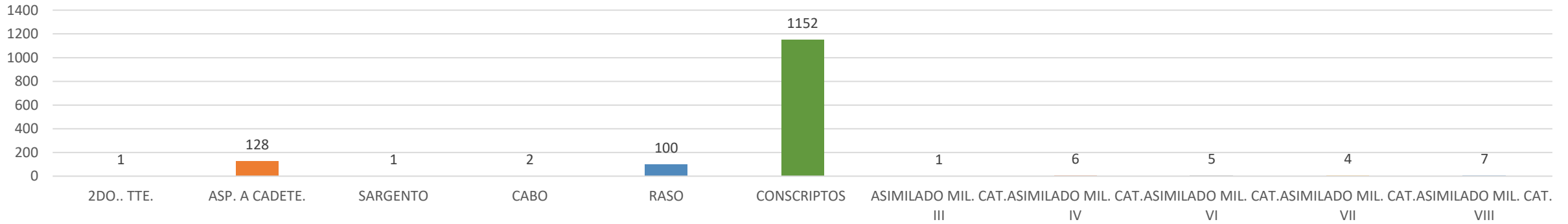
RANGO	ENERO	FEBRERO	MARZO
TENIENTE GENERAL	1	1	1
MAYOR GENERAL	13	17	17
GENERAL DE BRIGADA	38	43	43
CORONEL	628	672	664
TTE. CORONEL	846	885	875
MAYOR	1,281	1,291	1,264
CAPITÁN	1,675	1,752	1,727
1ER. TTE.	2,149	2,386	2,364
2DO. TTE.	3,475	3,327	3,290
CADETE DE 4TO. AÑO	48	48	47
CADETE DE 3ER. AÑO	61	60	60
CADETE DE 2DO. AÑO	59	59	59
CADETE DE 1ER. AÑO	0	0	0
ASPIRANTE A CADETE	1	150	148
SUBTENIENTE III	0	0	0
SUBTENIENTE II	0	0	0
SUBTENIENTE I	11	11	11
SGTO. MAYOR	2,979	3,190	3,178
SGTO.	4,513	4,809	4,800
CABO	4,463	4,449	4,441
RASO	6,545	6,140	6,173
CONSCRIPTO	1,011	1,145	1,135
ASIMILADO MIL. CAT. I	117	117	116
ASIMILADO MIL. CAT. II	8	8	8
ASIMILADO MIL. CAT. III	2	2	2
ASIMILADO MIL. CAT. IV	111	112	113
ASIMILADO MIL. CAT. V	5	5	5
ASIMILADO MIL. CAT. VI	14	14	17
ASIMILADO MIL. CAT. VII	126	125	126
ASIMILADO MIL. CAT. VIII	334	334	333
	30,514	31,152	31,017

GRÁFICO NO. 1
EJÉRCITO DE REPÚBLICA DOMINICANA
RELACIÓN PORCENTUAL DE LOS SOLDADOS POR SEXO
A MARZO 2024



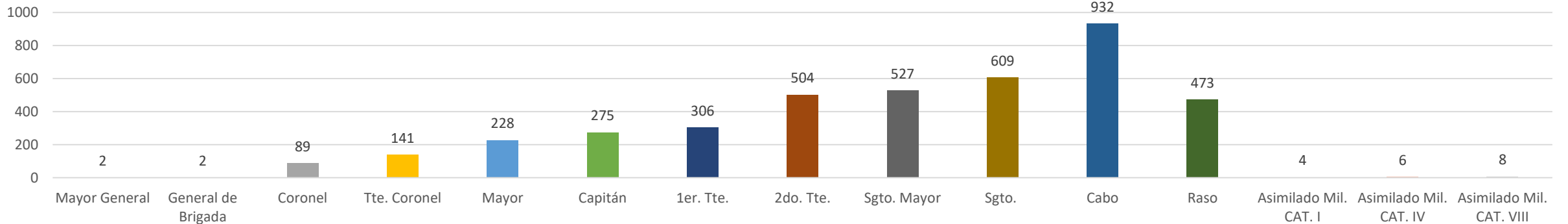
TOTAL DEL PERSONAL: 31,017

GRÁFICO NO.2
EJÉRCITO DE REPÚBLICA DOMINICANA
RELACIÓN DE INGRESOS AL ERD
ENERO-MARZO 2024



TOTAL DE INGRESOS: 1,407

GRÁFICO NO.3
EJÉRCITO DE REPÚBLICA DOMINICANA
RELACIÓN DE MIEMBROS DEL ERD
UTILIZADOS EN L SEGURIDAD DEL ESTADO
Y SU SINSTITUCIONES
A MARZO 2024



TOTAL DE PERSONAL ASIGNADO: 4,106

BAJAS

GRÁFICO NO. 1
EJÉRCITO DE REPÚBLICA DOMINICANA
RELACIÓN DE BAJAS, CANCELACION DE NOMBRAMIENTO Y RETIROS
DE MIEMBROS DEL ERD
POR RANGO
ENERO-MARZO 2024

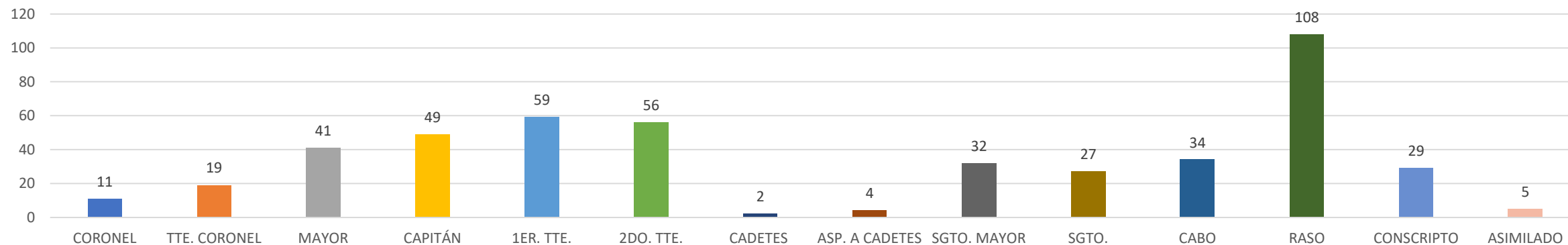
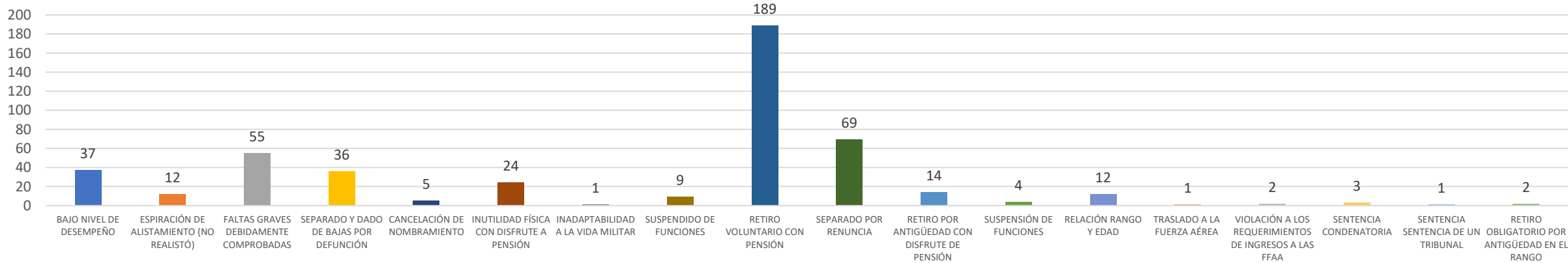


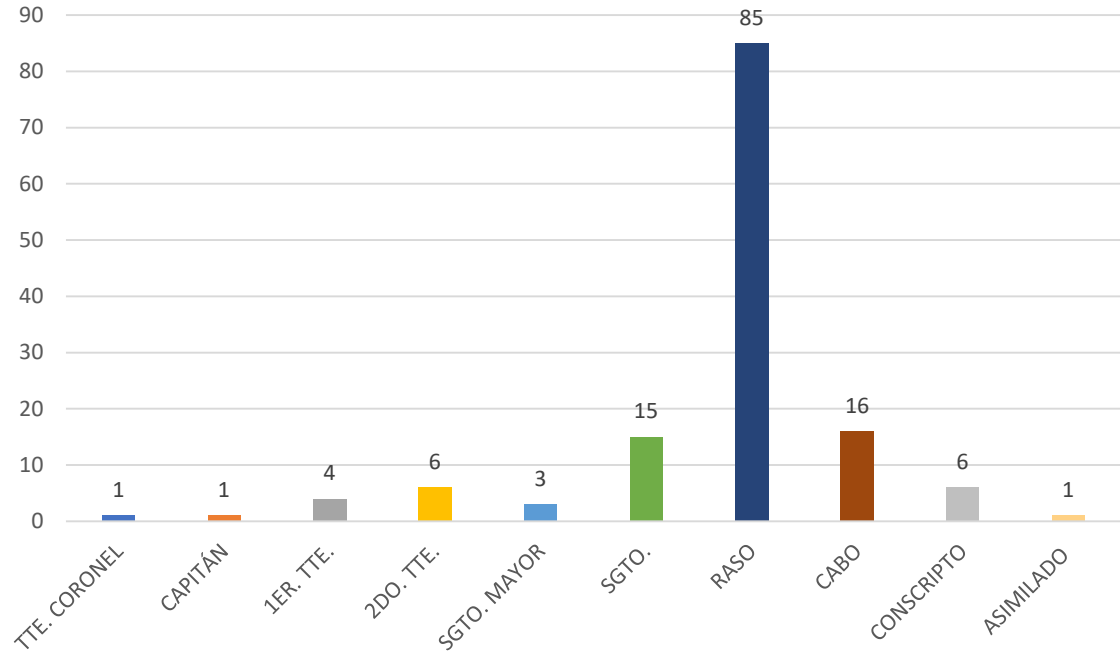
GRÁFICO NO. 2
EJÉRCITO DE REPÚBLICA DOMINICANA
RELACIÓN DE BAJAS, CANCELACION DE NOMBRAMIENTO Y RETIROS
DE MIEMBROS DEL ERD
POR MOTIVO
ENERO-MARZO 2024



TOTAL DE BAJAS: 476

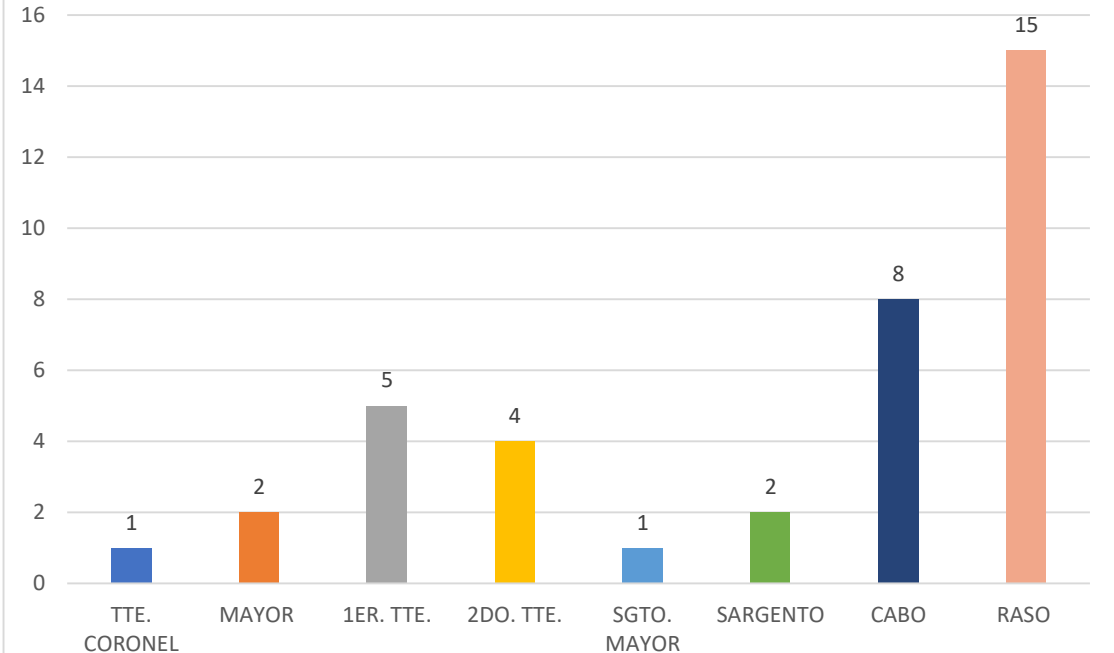
RELACIÓN DE ACCIDENTES DE MIEMBROS ACTIVOS

GRÁFICO NO. 1
EJÉRCITO DE REPÚBLICA DOMINICANA
RELACIÓN DE ACCIDENTES EN MOTOCICLETAS
DE MIEMBROS ACTIVOS
ENERO-MARZO 2024



TOTAL ACCIDENTES MOTOCICLETAS: 138

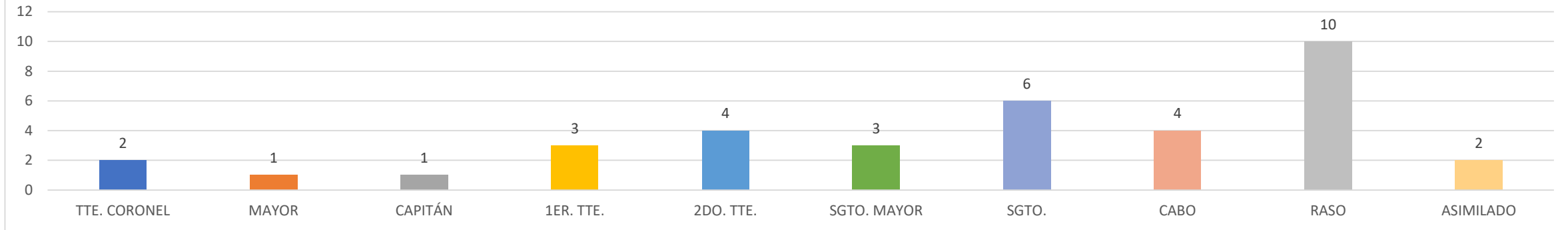
GRÁFICO NO. 2
EJÉRCITO DE REPÚBLICA DOMINICANA
RELACIÓN DE ACCIDENTES EN VEHICULOS DE MOTOR
DE MIEMBROS ACTIVOS
ENERO-MARZO 2024



TOTAL ACCIDENTES VEHICULOS: 38

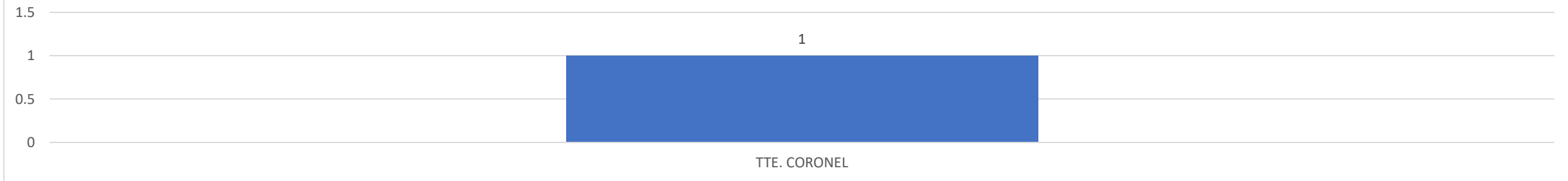
FALLECIMIENTOS DE MIEMBROS ACTIVOS Y
RETIRADOS, ERD.

GRÁFICO NO.1
EJÉRCITO DE REPÚBLICA DOMINICANA
RELACIÓN DE FALLECIMIENTOS
DE MIEMBROS ACTIVOS DEL ERD
POR RANGO
ENERO-MARZO 2024



TOTAL FALLECIMIENTO DE MIEMBROS ACTIVOS: 36

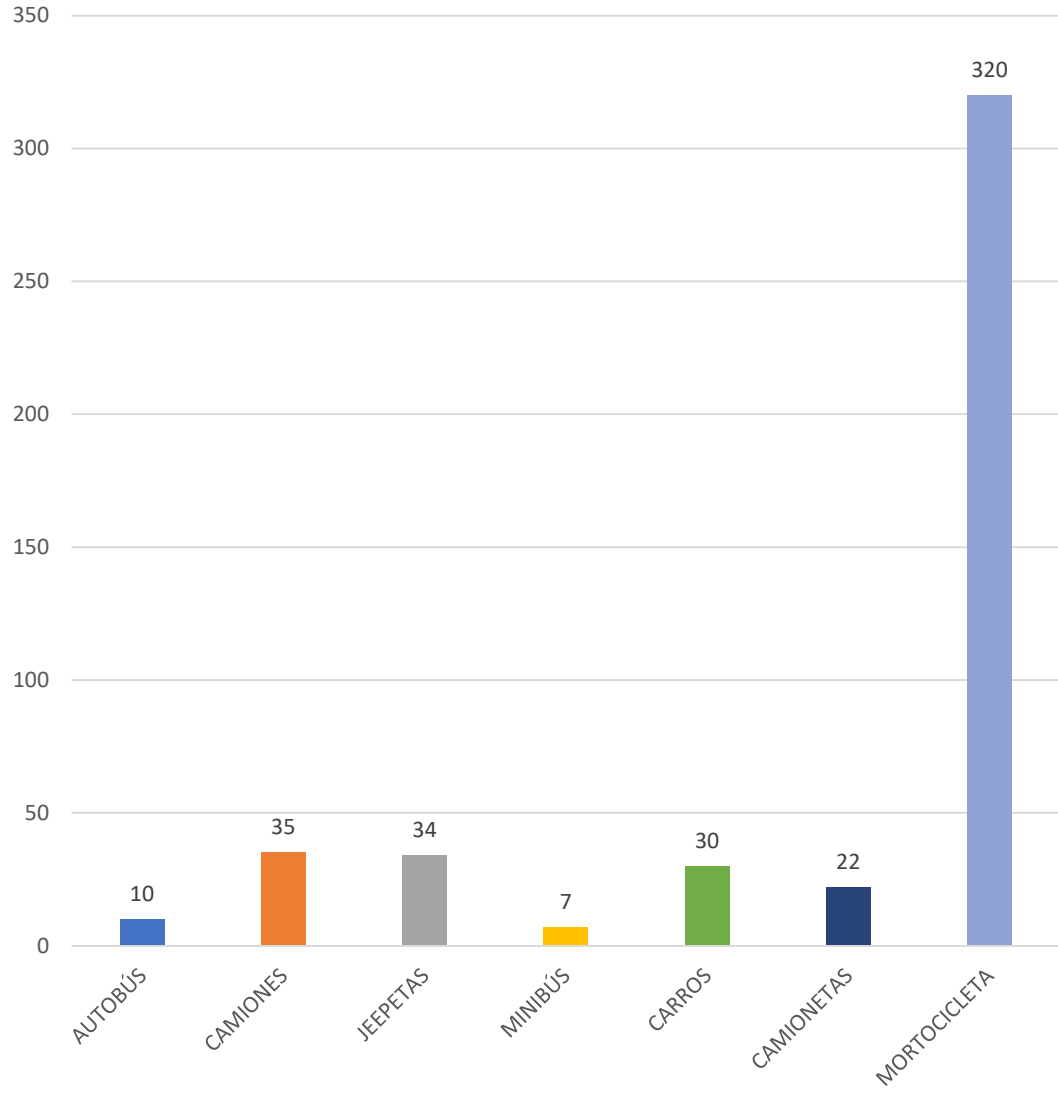
GRÁFICO NO.2
EJÉRCITO DE REPÚBLICA DOMINICANA
RELACIÓN DE FALLECIMIENTOS
DE MIEMBROS RETIRADOS DEL ERD
POR RANGO
ENERO-MARZO 2024



TOTAL FALLECIMIENTO DE MIEMBROS RETIRADOS: 1

RETENCIONES EN LA FRONTERA

GRÁFICO NO. 1
EJÉRCITO DE REPÚBLICA DOMINICANA
RELACIÓN DE VEHÍCULOS RETENIDOS EN LA FRONTERA
POR TIPO
ENERO-MARZO 2024



TOTAL DE VEHICULOS: 458

GRÁFICO NO.2
EJÉRCITO DE REPÚBLICA DOMINICANA
RELACIÓN DE PRODUCTOS COMESTIBLES
RETENIDOS EN LA FRONTERA
POR TIPO
ENERO-MARZO 2024

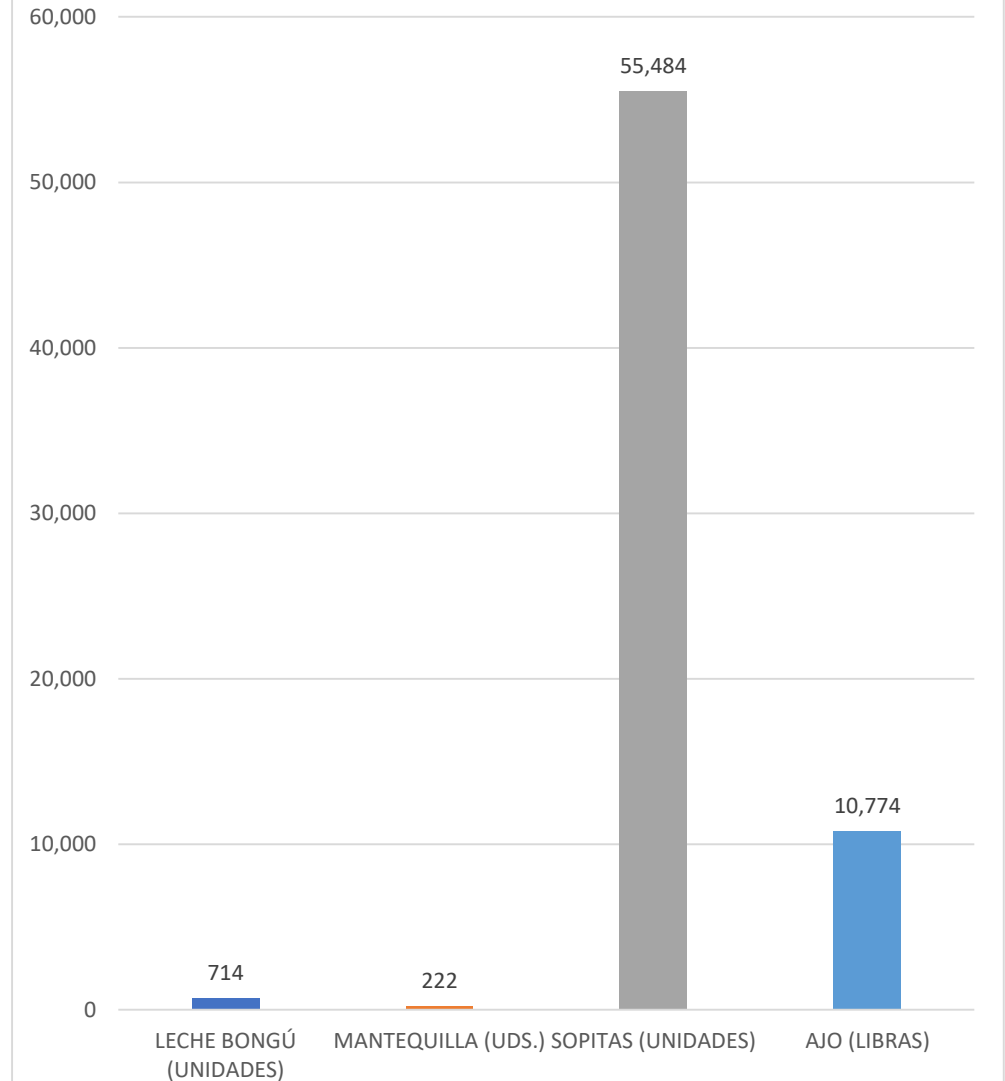


GRÁFICO NO.3
 EJÉRCITO DE REPÚBLICA DOMINICANA
 RELACIÓN DE PRODUCTOS RETENIDOS EN LA FRONTERA
 POR TIPO
 ENERO-MARZO 2024

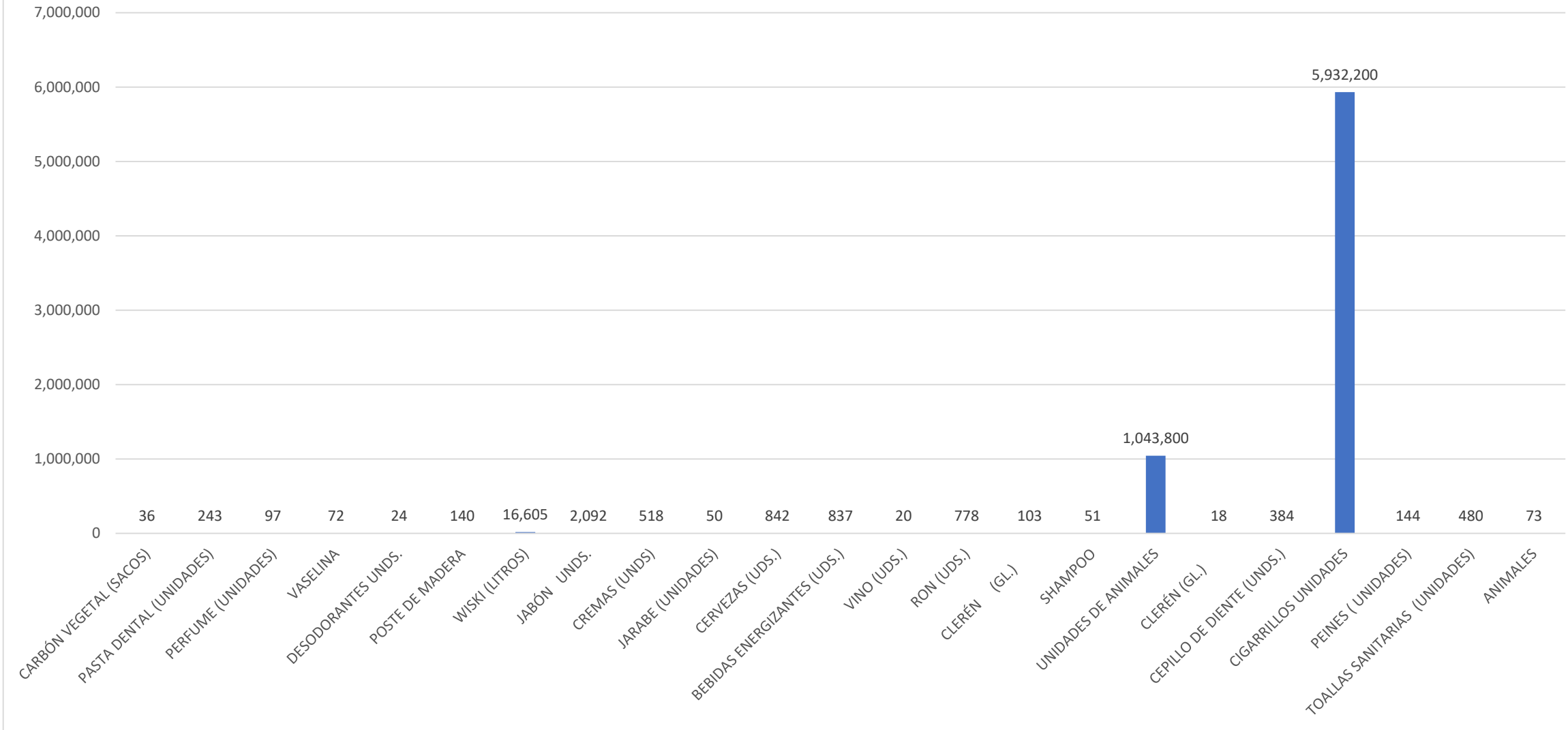


GRÁFICO NO.4
EJÉRCITO DE REPÚBLICA DOMINICANA
RELACIÓN DE ARMAS RETENIDAS
POR MIEMBROS DEL ERD
ENERO-MARZO 2024

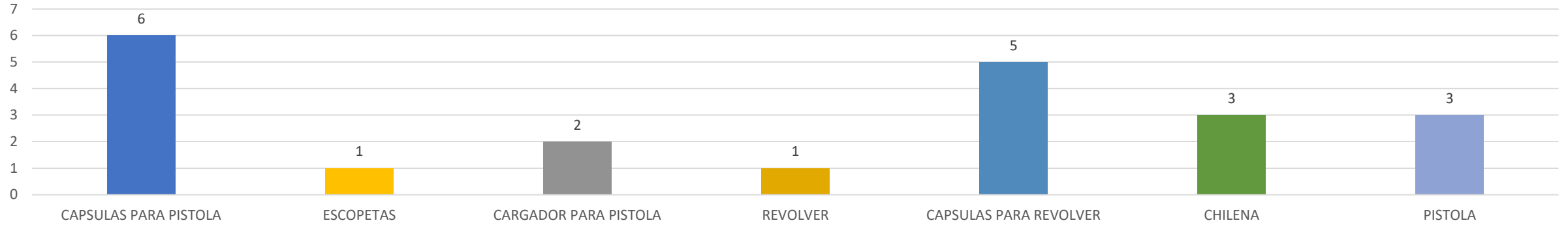


GRÁFICO NO.5
EJÉRCITO DE REPÚBLICA DOMINICANA
RELACIÓN DE SUSTANCIAS CONTROLADAS
RETENIDAS POR MIEMBROS DEL ERD
ENERO-MARZO 2024





ARMADA DE REPUBLICA DOMINICANA

"Una profesión honorable"

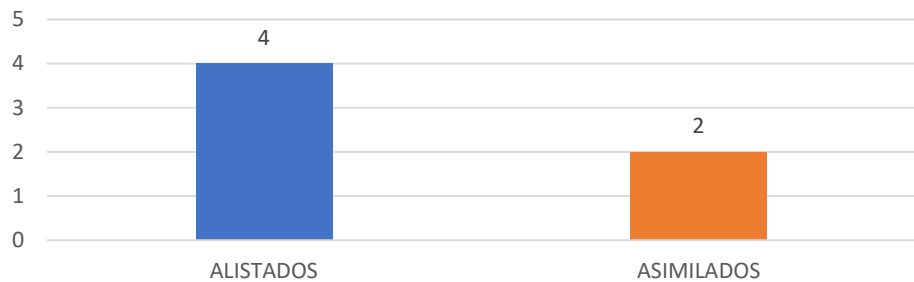
ENERO-MARZO 2024

RELACIÓN DE LA FUERZA

**RELACIÓN DE LA FUERZA DE LA ARD
ENERO-MARZO 2024**

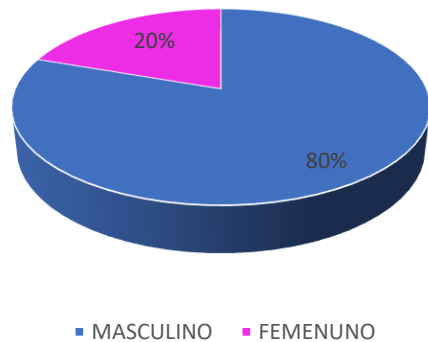
RANGO	ENERO	FEBRERO	MARZO
ALMIRANTE	0	0	0
VICE ALMIRANTE	6	6	6
CONTRALMIRANTE	13	16	16
CAPITÁN DE NAVÍO	243	257	254
CAPITÁN DE FRAGATA	339	362	357
CAPITÁN DE CORBETA	491	501	494
TENIENTE DE NAVÍO	801	880	864
TENIENTE DE FRAGATA	982	1053	1040
TENIENTE DE CORBETA	1381	1283	1270
GUARDIAMARINA 4TO. AÑO	27	27	27
GUARDIAMARINA 3ER. AÑO	28	27	27
GUARDIAMARINA 2DO. AÑO	21	21	21
GUARDIAMARINA 1ER. AÑO	75	73	73
SUB TENIENTE I	2	2	2
SARGENTO MAYOR	319	1207	1202
SARGENTO	1582	1722	1721
CABO	1761	1778	1775
MARINERO ESPECIALISTA	1554	1884	1883
MARINERO	688	556	556
MARINERO AUXILIAR	1013	1003	991
GRUMETE	516	0	0
ASIMILADO	205	202	200
PERSONAL NOMINAL	176	172	176
TOTAL	12,223	13,032	12,955

GRÁFICO NO. 1
ARMADA DE REPÚBLICA DOMINICANA
RELACION DE INGRESOS
ENERO-MARZO 2024



TOTAL DE INGRESOS: 6

GRÁFICO NO. 3
ARMADA DE REPÚBLICA DOMINICANA
COMPOSICIÓN PORCENTUAL POR SEXO DE LOS SOLDADOS
A MARZO 2024



TOTAL DEL PERSONAL: 12,955

GRÁFICO NO. 2
ARMADA DE REPÚBLICA DOMINICANA
RELACIÓN DE BAJAS, CANCELACION DE NOMBRAMIENTO Y RETIROS POR RANGO
ENERO-MARZO 2024

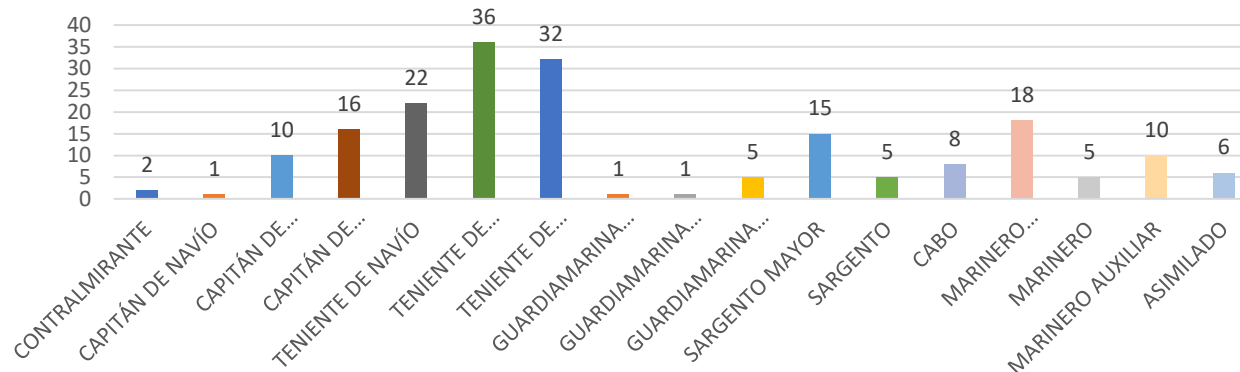
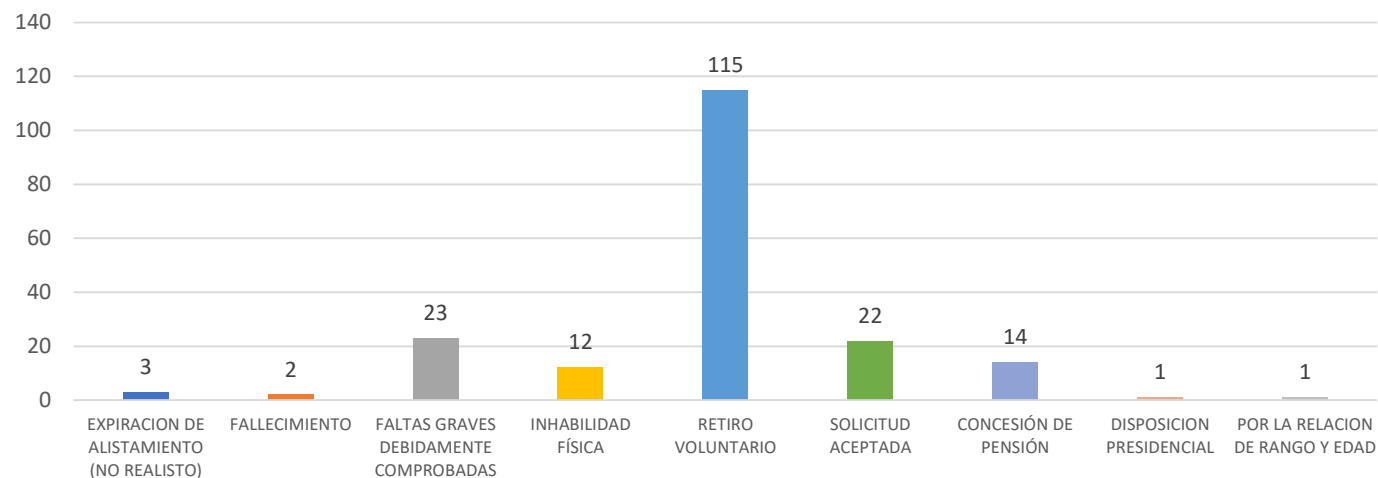


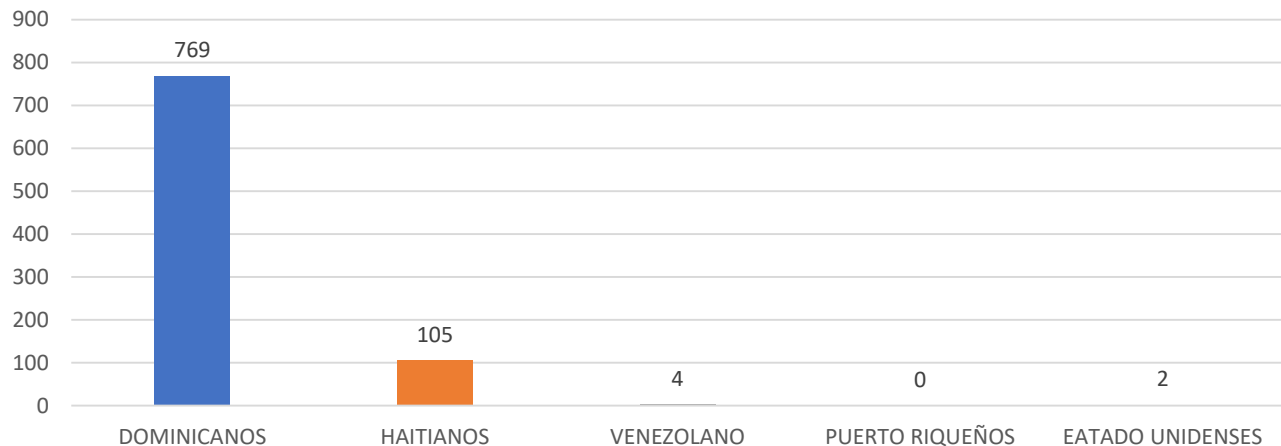
GRÁFICO NO. 4
ARMADA DE REPÚBLICA DOMINICANA
RELACIÓN DE BAJAS, CANCELACION DE NOMBRAMIENTO Y RETIROS
ENERO-MARZO 2024



TOTAL DE SALIDAS: 193

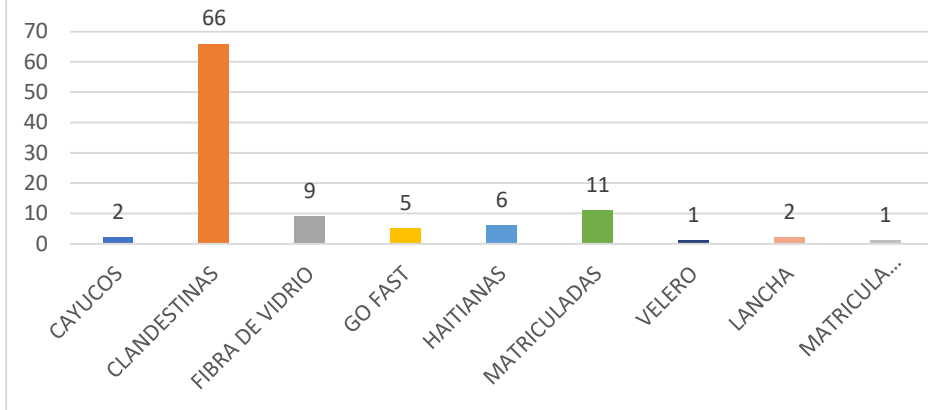
RESUMEN DE OPERACIONES

GRÁFICO NO.1
ARMADA DE REPÚBLICA DOMINICANA
REGISTRO DE LAS DETENCIONES DE PERSONAS DE DIFERENTES NACIONALIDADES
ENERO-MARZO 2024



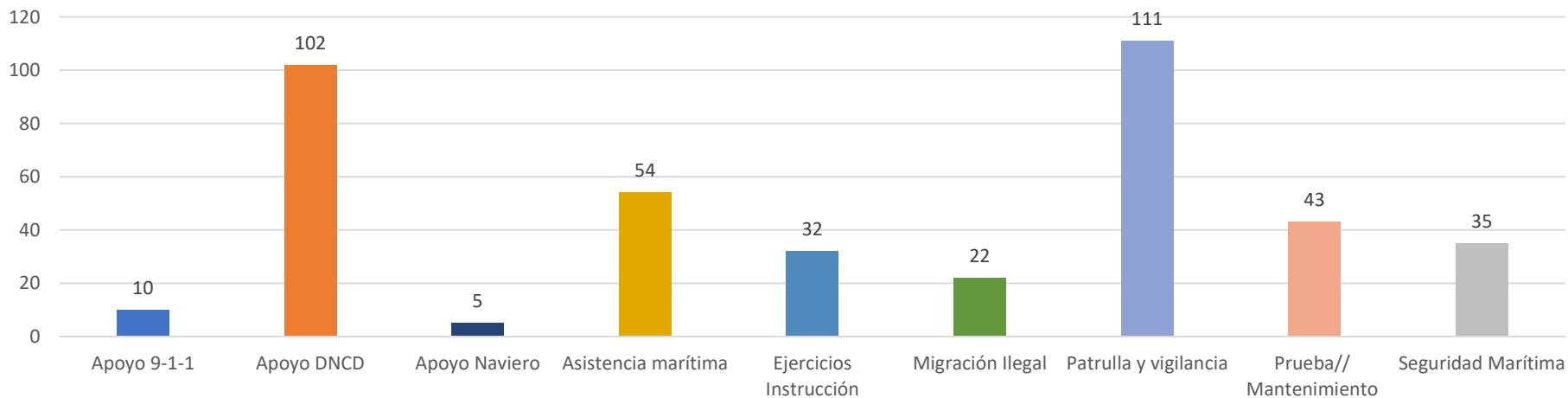
TOTAL DETENIDOS: 880

GRÁFICO NO.2
ARMADA DE REPÚBLICA DOMINICANA
REGISTRO DE LAS DETENCIONES DE EMBARCACIONES
ENERO-MARZO 2024



TOTAL EMBARCACIONES DETENIDAS: 103

GRÁFICO NO.3
ARMADA DE REPÚBLICA DOMINICANA
MISIONES MARÍTIMAS SEGÚN MOTIVO
ENERO-MARZO 2024



TOTAL MISIONES: 414



**FUERZA AÉREA DE
REPÚBLICA DOMINICANA**

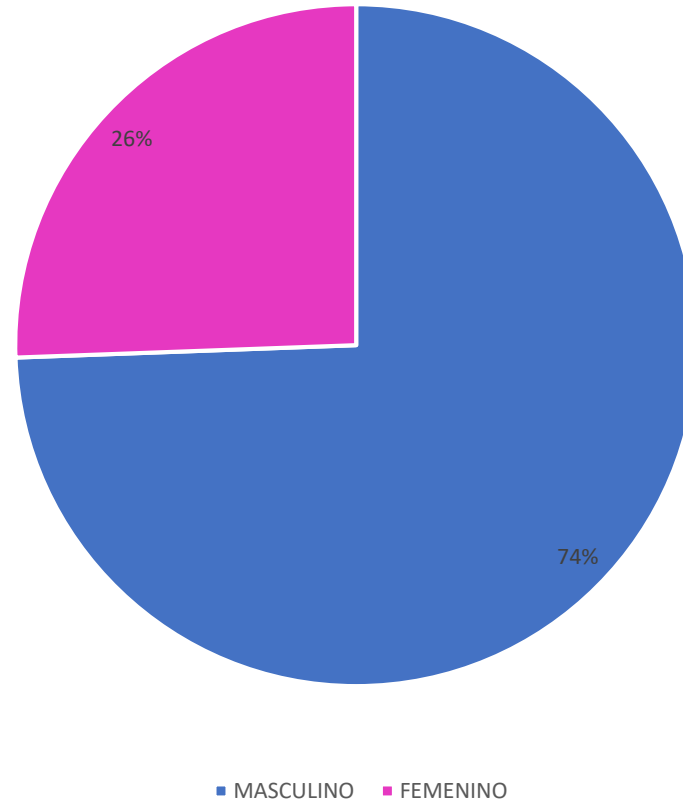
ENERO-MARZO 2024

RELACIÓN DE PERSONAL

**RELACIÓN DE FUERZA DE LA FARD
ENERO-MARZO 2024**

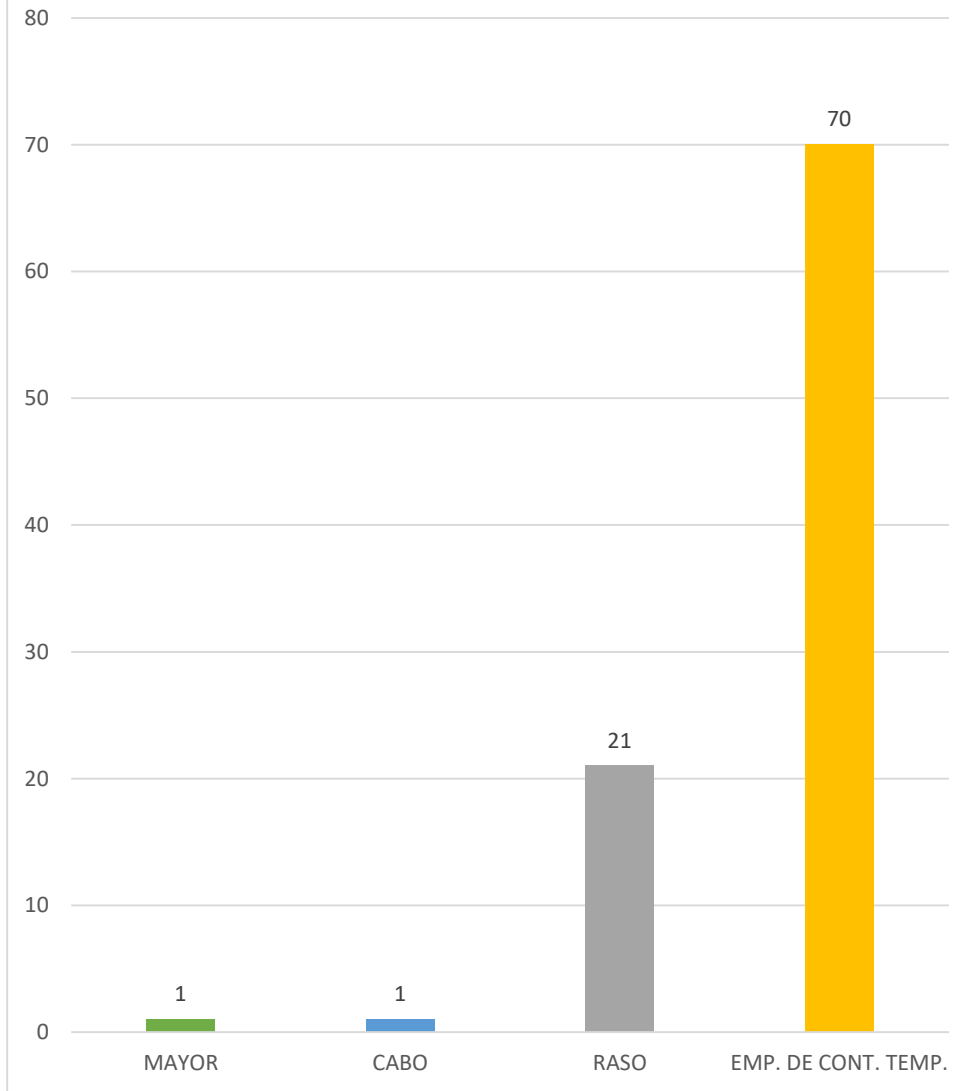
RANGO	ENERO	FEBRERO	MARZO
MAYORES GENERALES	4	4	4
GENERALES DE BRIGADA	21	21	28
CORONELES	459	479	462
TENIENTES CORONELES	557	586	573
MAYORES	753	788	777
CAPITANES	1,181	1,278	1,260
1EROS.TENIENTES	1,421	1,481	1,456
2DOS.TENIENTES	1,484	1,316	1,297
CADETE DE 4TO. AÑO	31	31	31
CADETE DE 3ER. AÑO	42	42	42
CADETE DE 2DO. AÑO	53	53	53
CADETE DE 1ER. AÑO	0	0	0
ASPIRANTE A CADETES	0	52	52
SUB-TENIENTES II	0	2	2
SUB-TENIENTES I	51	48	48
SARGENTOS MAYORES	1,042	1,052	1,049
SARGENTOS	1,736	2,079	2,075
CABOS	2,072	2,169	2,166
RASOS	4,553	3,943	3,924
CONSCRIPTOS	0	0	0
ASIMILADOS	1,898	1,883	1,860
EMPLEADOS CONT. TEMP.	948	965	973
TOTAL	18,306	18,272	18,132

GRÁFICO NO. 1
FUERZA AÉREA DE REPÚBLICA DOMINICANA
RELACIÓN PORCENTUAL DEL PERSONAL
POR SEXO
A MARZO 2024



TOTAL DE MIEMBROS: 18,132

GRÁFICO NO. 2
FUERZA AÉREA DE REPÚBLICA DOMINICANA
RELACIÓN DE INGRESOS
POR RANGO
ENERO-MARZO 2024



TOTAL DE INGRESOS: 93

GRÁFICO NO. 3
FUERZA AÉREA DE REPÚBLICA DOMINICANA
RELACIÓN DE BAJAS, CANCELACION DE NOMBRAMIENTO Y RETIROS
POR RANGO
ENERO-MARZO 2024

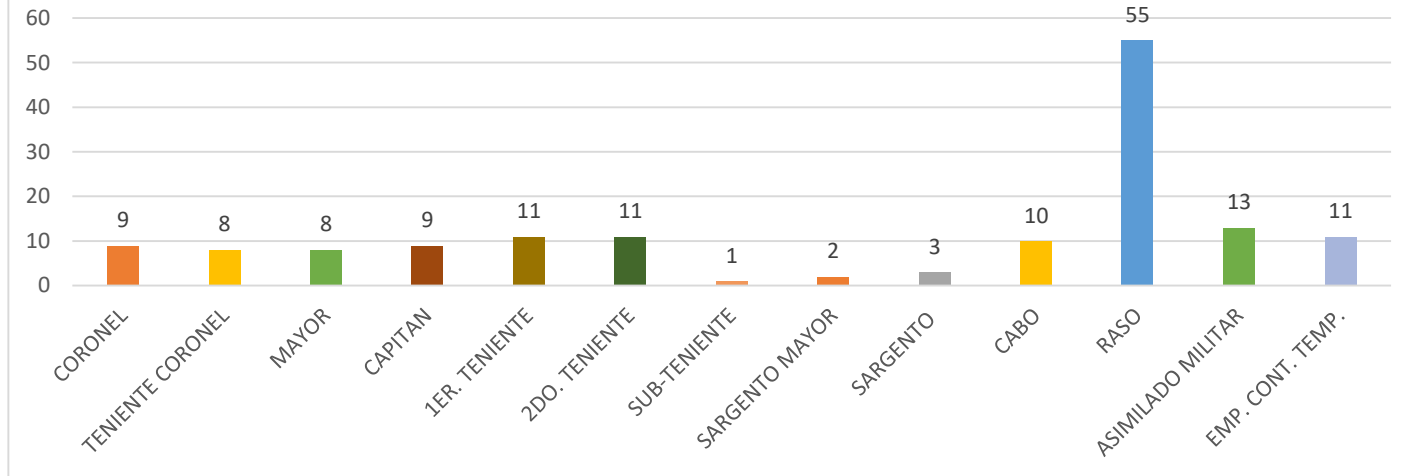
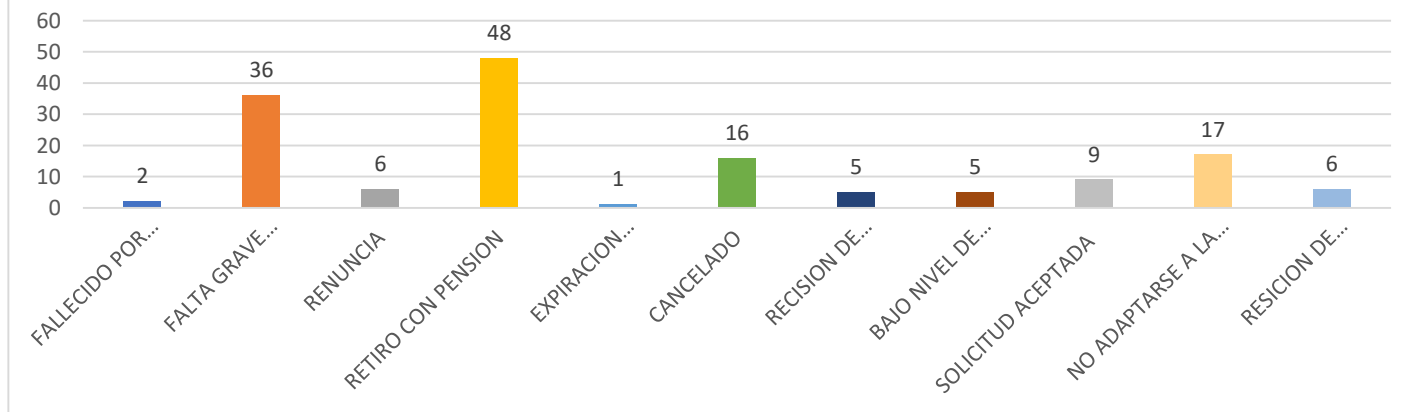
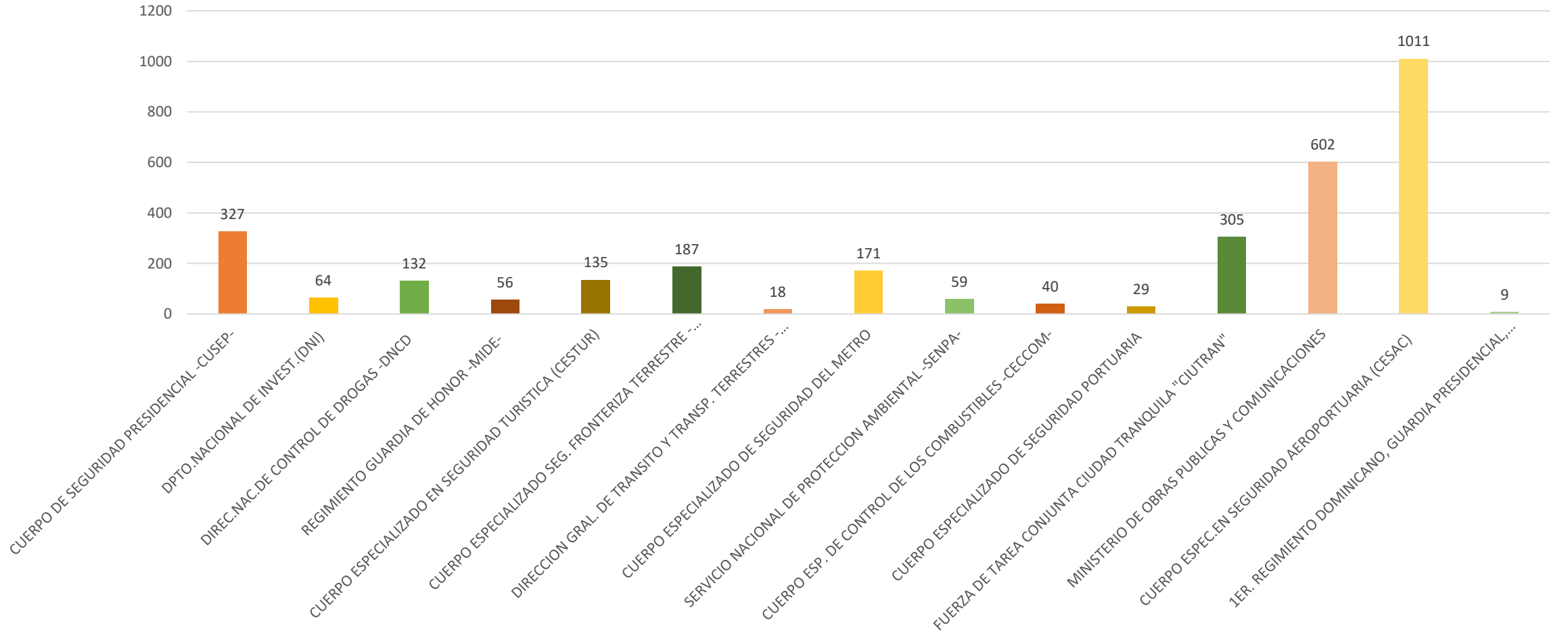


GRÁFICO NO. 4
FUERZA AÉREA DE REPÚBLICA DOMINICANA
RELACIÓN DE BAJAS, CANCELACION DE NOMBRAMIENTO Y RETIROS
MOTIVO
ENERO-MARZO 2024



TOTAL DE SALIDAS: 151

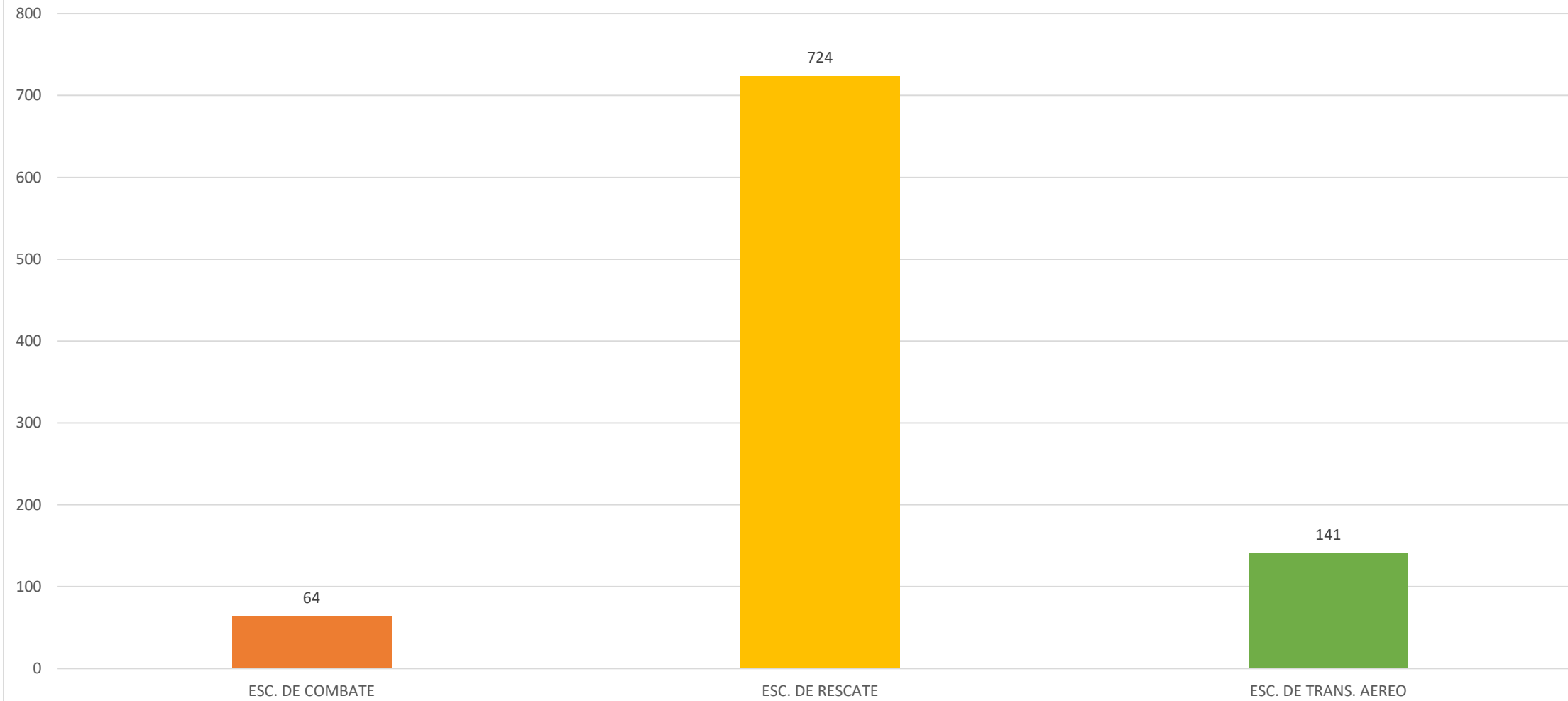
GRÁFICO NO. 4
FUERZA AÉREA DE REPÚBLICA DOMINICANA
RELACIÓN DE PERSONAL QUE PRESTA
SERVICIO EN DEPENDENCIAS DEL ESTADO
A MARZO 2024



TOTAL PERSONAL FUERA: 3,145

OPERACIONES

GRAFICO NO. 1
FUERZA AÉREA DE REPUBLICA DOMINICANA
RELACIÓN DE VUELOS REALIZADOS
POR ESCUADRON
ENERO-MARZO 2024



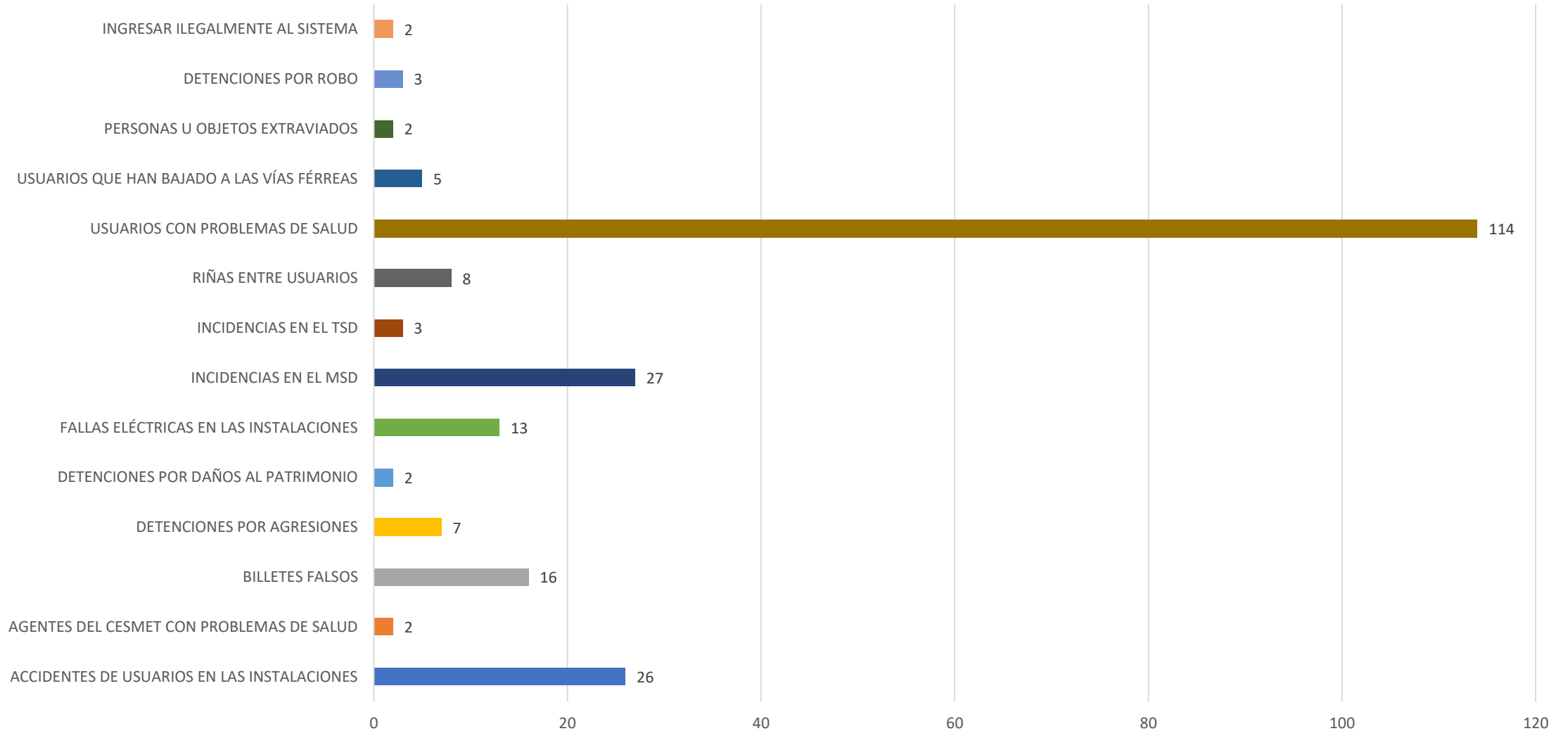
TOTAL DE VUELOS: 929



CUERPO ESPECIALIZADO EN SEGURIDAD DEL METRO (CESMET)

ENERO-MARZO 2024

**GRÁFICO NO.1
CESMET
REPORTE DE LAS NOVEDADES OCURRIDAS
CON MAYOR FRECUENCIA
ENERO-MARZO 2024**

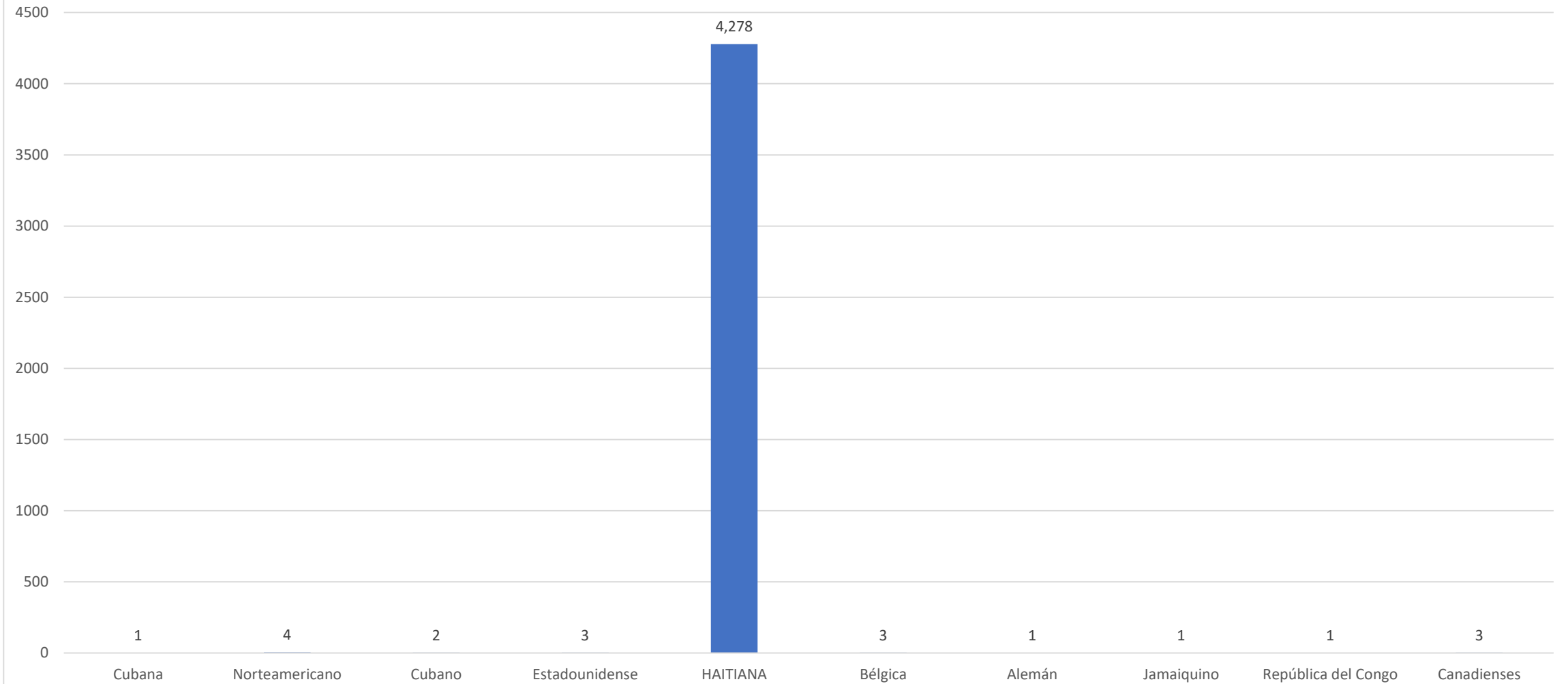




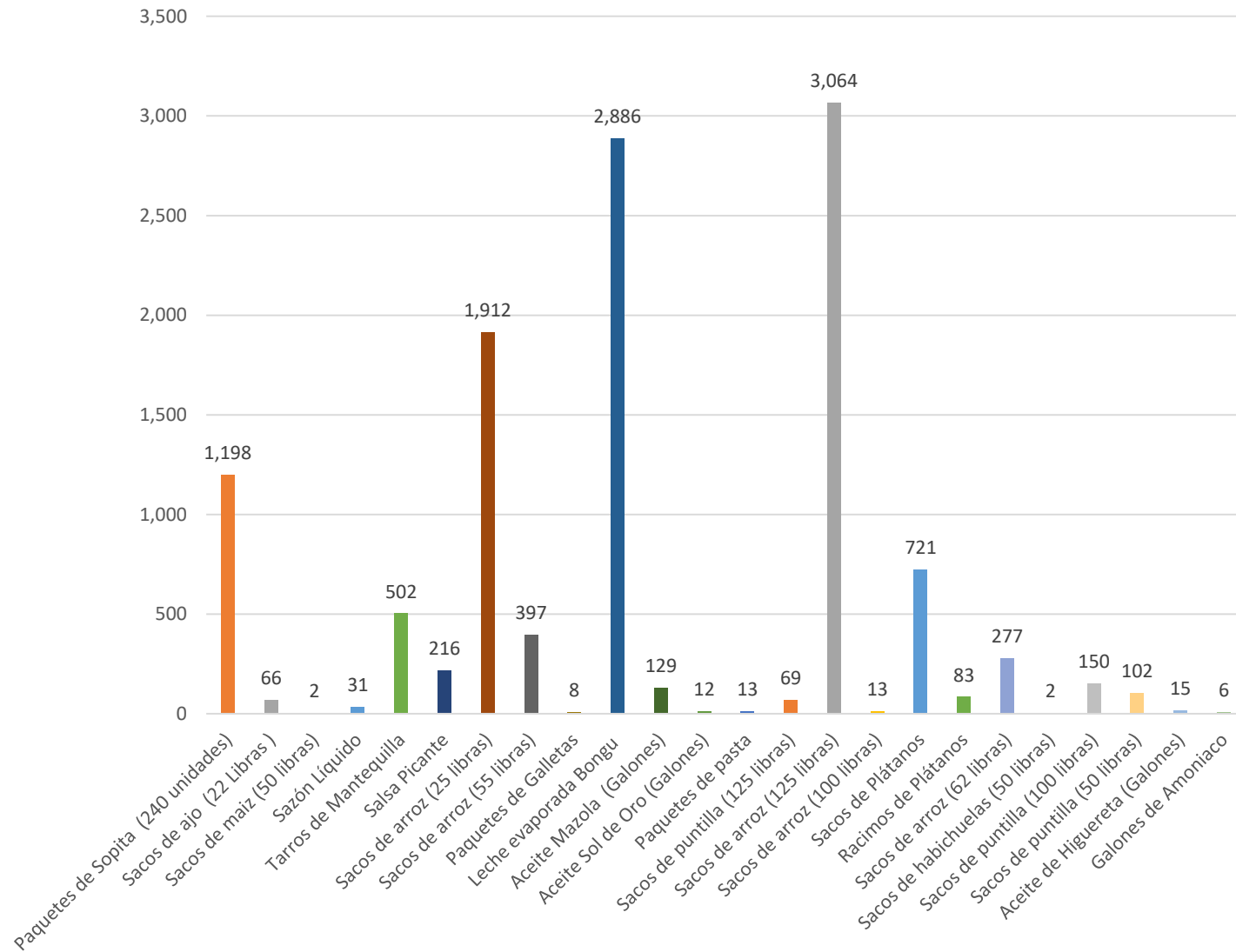
Cuerpo Especializado para la Seguridad
Fronteriza Terrestre, CESFRONT

ENERO-MARZO 2024

GRAFICO NO. 1
CESFRONT
RELACIÓN DE INDOCUMENTADOS
DETENIDOS POR NACIONALIDAD
ENERO-MARZO 2024



**GRAFICO NO. 2
CESFRONT
RELACIÓN DE INCAUTACIONES EN LA FRONTERA
DOMINICO-HAITIANA
ENERO-MARZO 2024**



**GRAFICO NO. 3
CESFRONT
RELACIÓN DE INCAUTACIONES EN LA FRONTERA
DOMINICO-HAITIANA
ENERO-MARZO 2024**

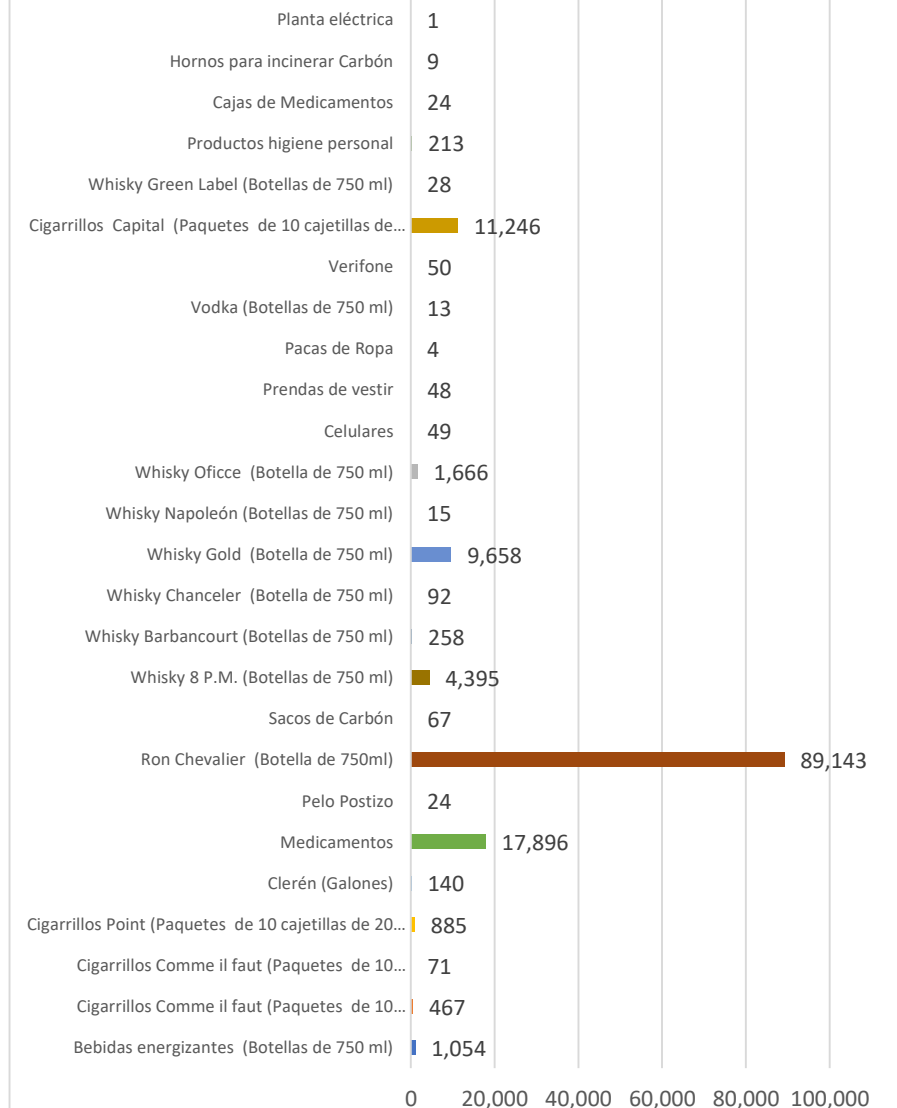
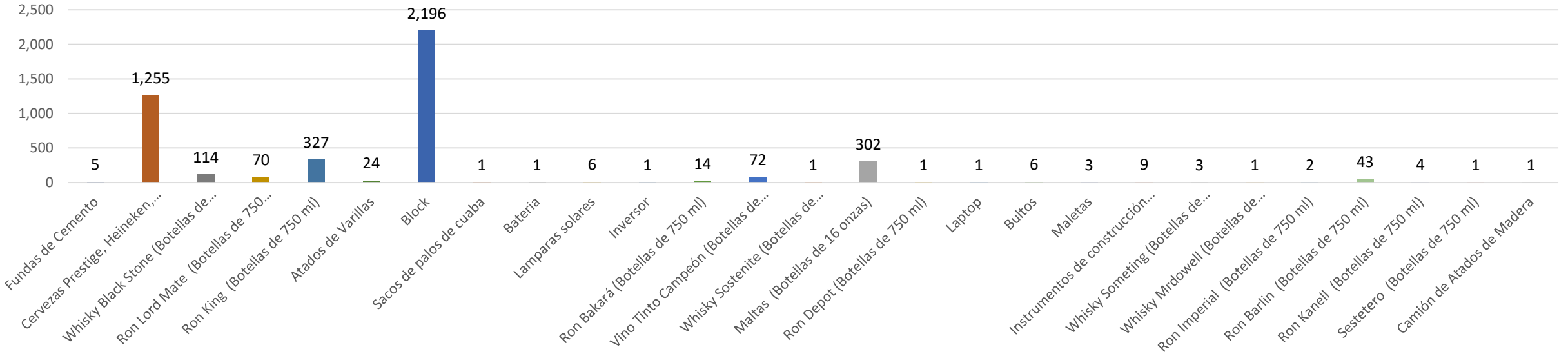
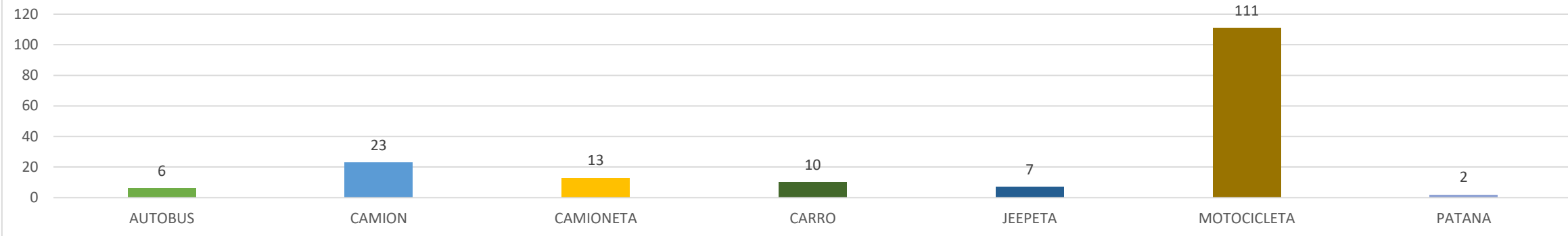


GRAFICO NO. 4
CESFRONT
RELACIÓN DE INCAUTACIONES EN LA FRONTERA
DOMINICO-HAITIANA
ENERO-MARZO 2024
CONT.




**GRAFICO NO. 5
CESFRONT
RELACIÓN DE VEHÍCULOS RETENIDOS EN LA FRONTERA
DOMINICO-HAITIANA
POR TIPO
ENERO-MARZO 2024**



TOTAL DE VEHICULOS RETENIDOS: 172

**GRAFICO NO. 6
CESFRONT
RELACIÓN DE ARMAS,
SUSTANCIAS CONTROLADAS Y COMBUSTIBLE
INCAUTADAS EN LA FRONTERA
DOMINICO HAITIANA
ENERO-MARZO 2024**

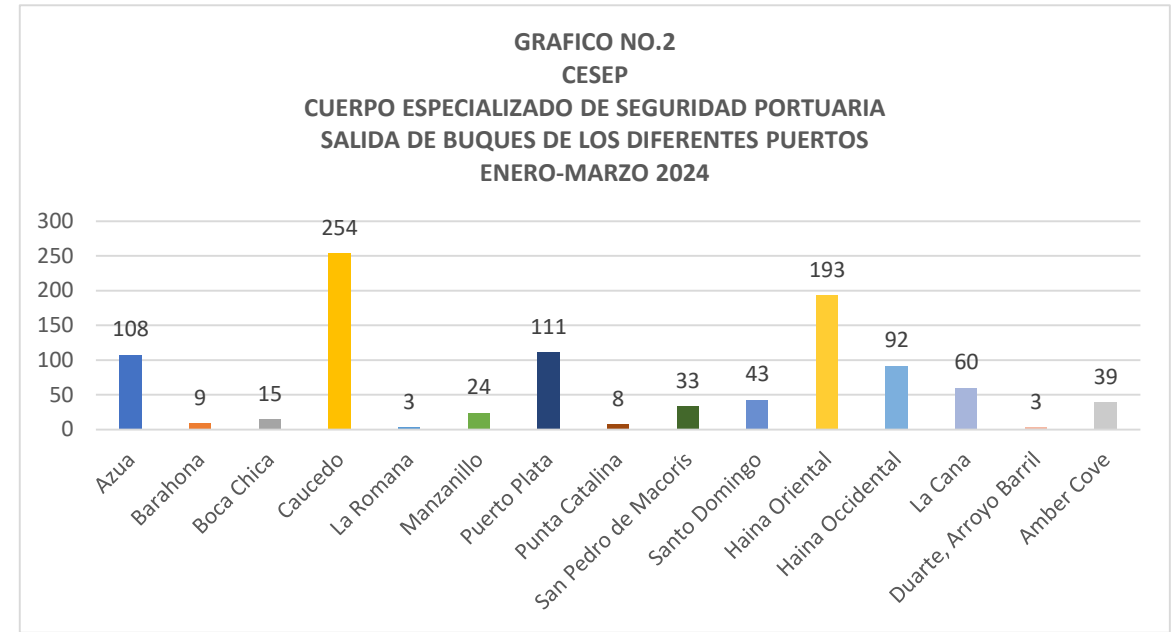
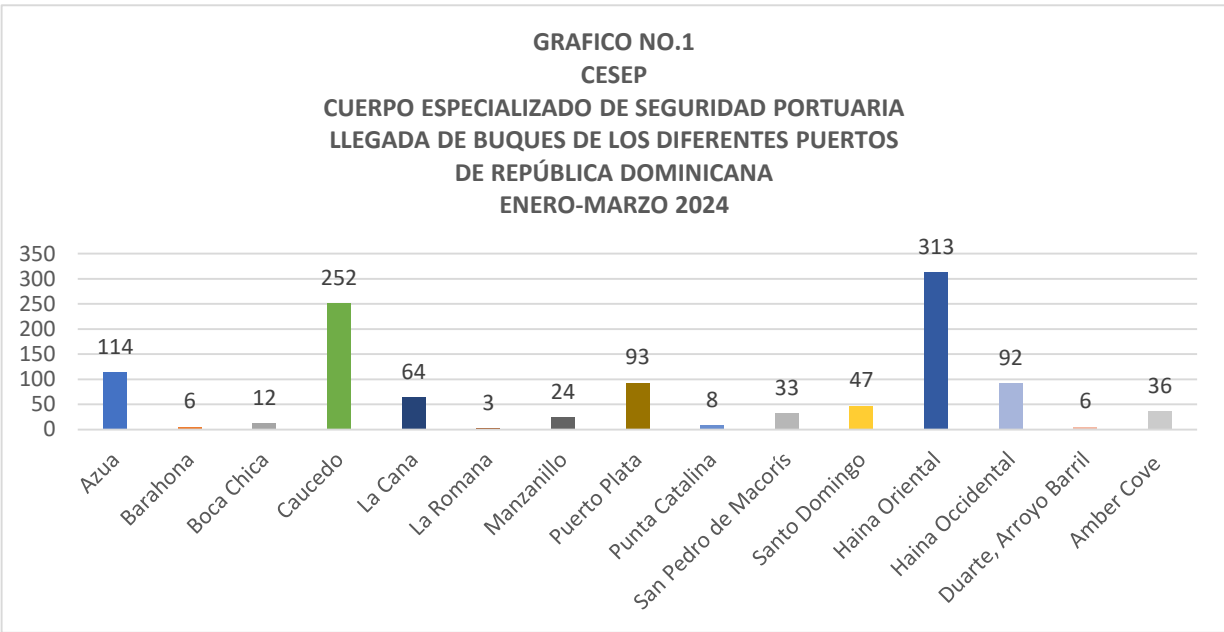




Cuerpo Especializado de Seguridad Portuaria (CESEP)

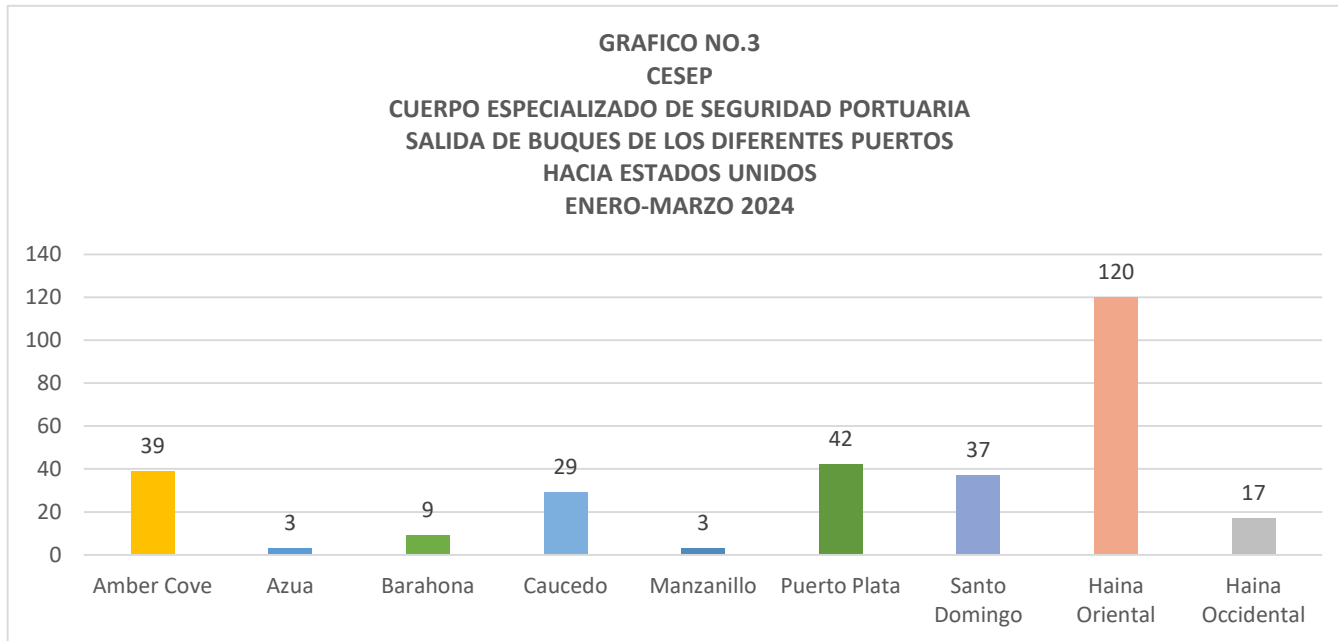
Dependencia del Ministerio de Defensa

ENERO-MARZO 2024



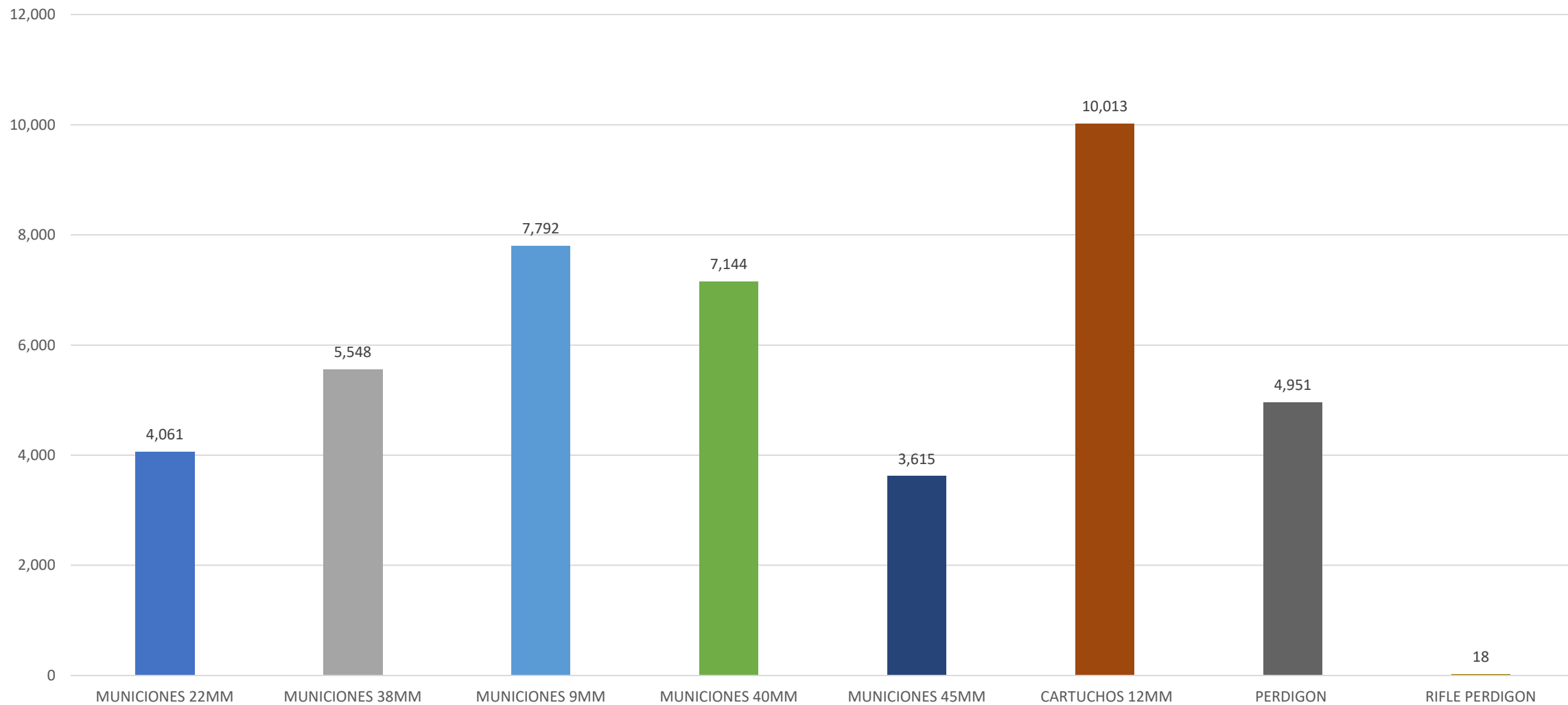
TOTAL LLEGADA DE BUQUES: 1,103

TOTAL SALIDA DE BUQUES: 995



TOTAL SALIDA DE BUQUES HACIA EEUU: 299

GRAFICO NO.4
CESEP
CUERPO ESPECIALIZADO DE SEGURIDAD PORTUARIA
ARMAS, MUNICIONES Y PERTRECHOS HALLADOS
EN LOS DIFERENTES PUERTOS
DE REPÚBLICA DOMINICANA
ENERO-MARZO 2024





**CUERPO ESPECIALIZADO EN SEGURIDAD
AEROPORTUARIA Y DE LA AVIACIÓN CIVIL
(CESAC)**

ENERO-MARZO 2024

GRÁFICO NO.1
CESAC
RELACIÓN DE INCIDENCIAS
POR CASO
ENERO-MARZO 2024

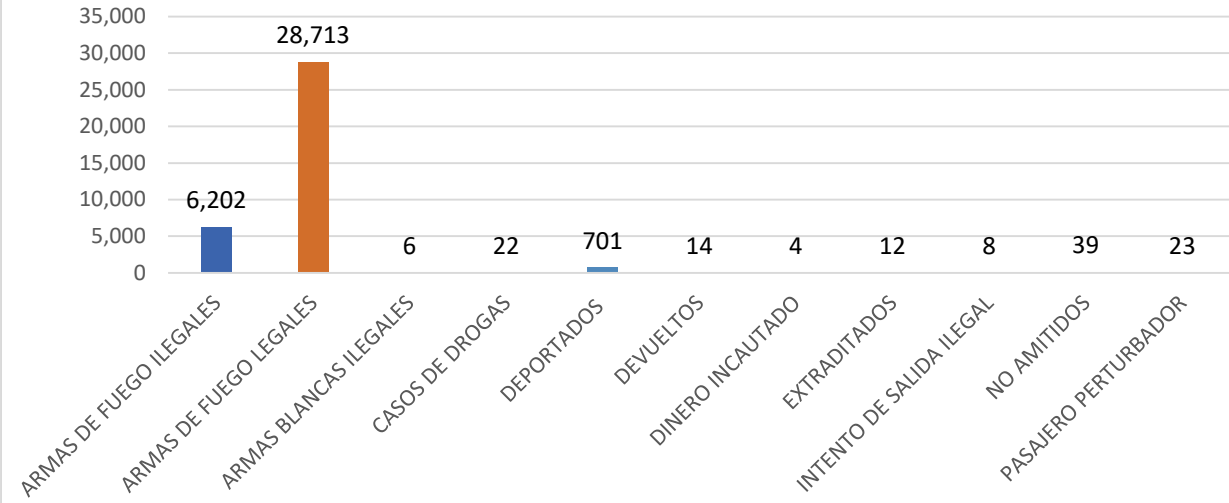


GRÁFICO NO.2
CESAC
RELACIÓN DE INCIDENCIAS
POR CASO
ENERO-MARZO 2024

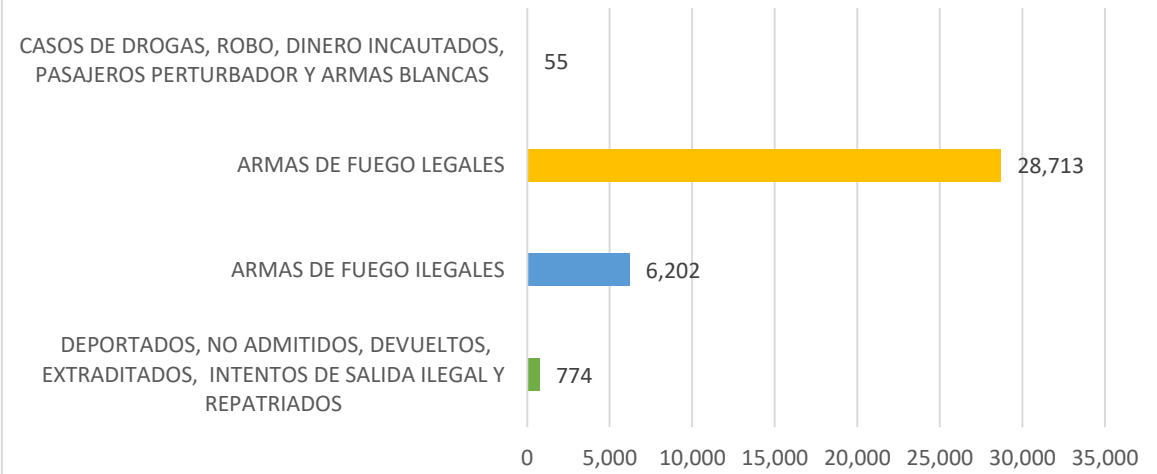
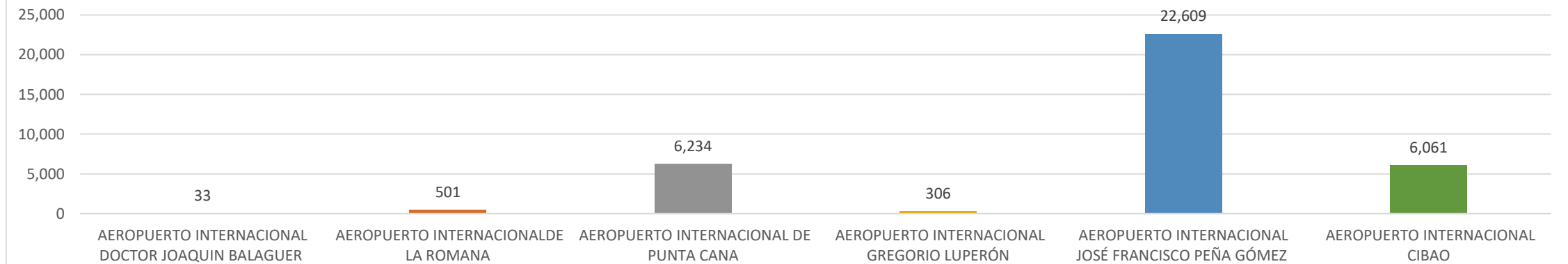


GRÁFICO NO.3
CESAC
RELACIÓN DE INCIDENCIAS
POR AEROPUERTOS
ENERO-MARZO 2024





CUERPO ESPECIALIZADO DE CONTROL DE COMBUSTIBLES (CECCOM)

ENERO-MARZO 2024

GRÁFICO NO.1
CECCOM
INSPECCIÓN DE VEHÍCULOS
REALIZADOS TIPO DE OPERATIVO
ENERO-MARZO 2024


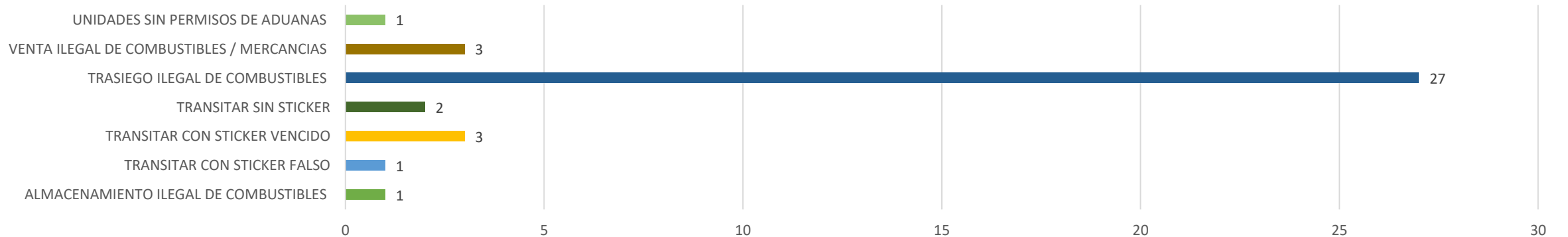
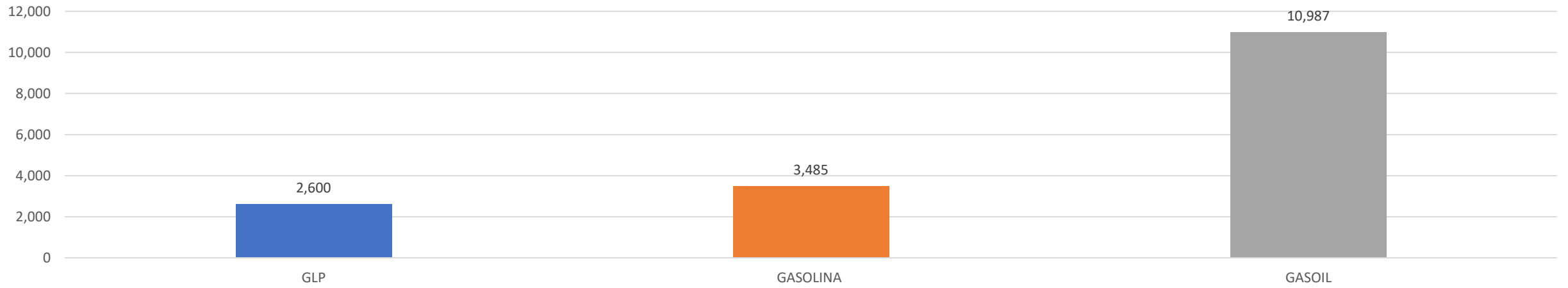


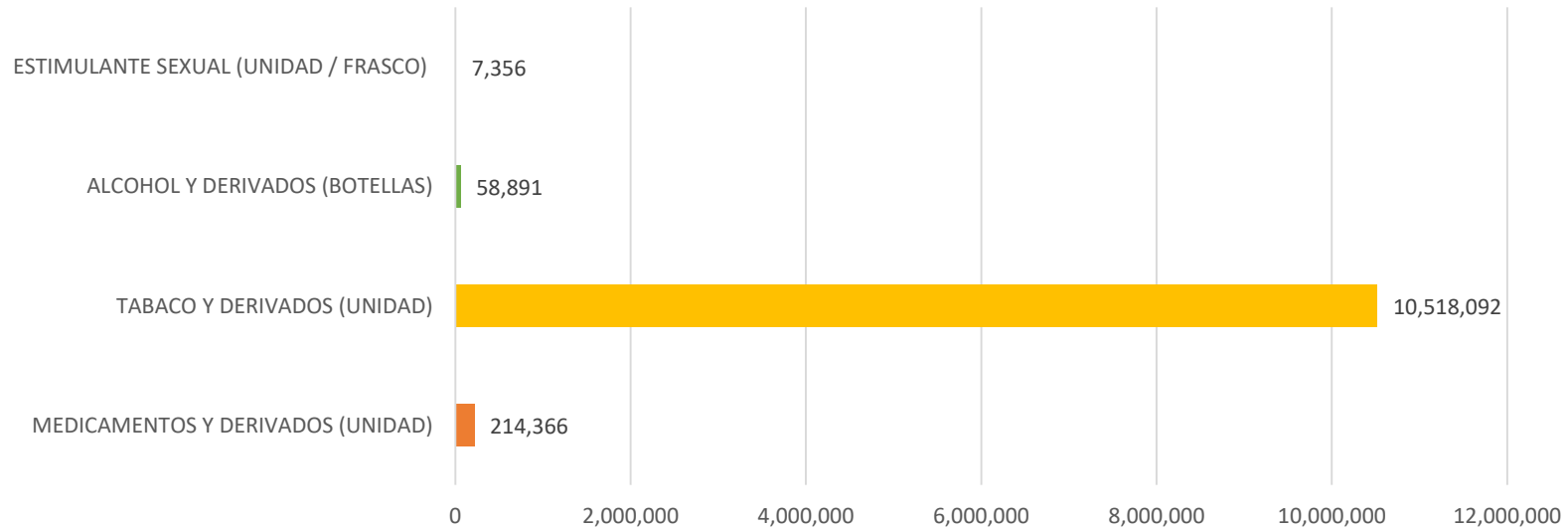
GRÁFICO NO.2
CECCOM
VEHÍCULOS RETENIDOS
POR TIPO DE INFRACCIÓN
ENERO-MARZO 2024



**GRÁFICO NO.3
CECCOM
RETENCIONES REALIZADAS
POR TIPO DE COMBUSTIBLE
ENERO-MARZO 2024**



**GRÁFICO NO.4
CECCOM
MERCANCIAS RETENIDAS
ENERO-MARZO 20241**





**COMISIÓN MILITAR Y POLICIAL
MINISTERIO DE OBRAS PÚBLICAS**

ENERO-MARZO 2024

GRÁFICO NO.1
COMISIÓN MILITAR POLICIAL
CANTIDAD DE ASISTENCIAS EN LAS VÍAS
POR TIPO
ENERO-MARZO 2024

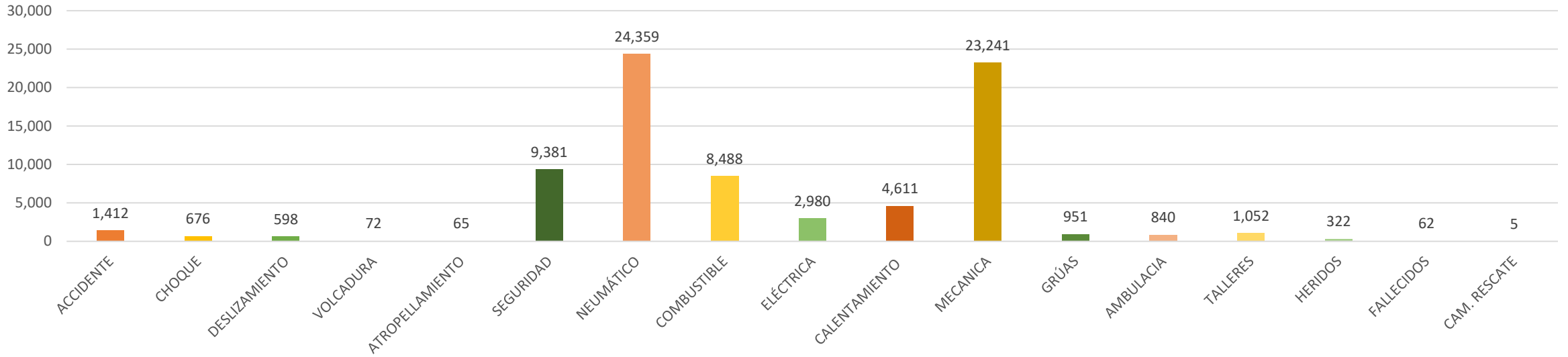
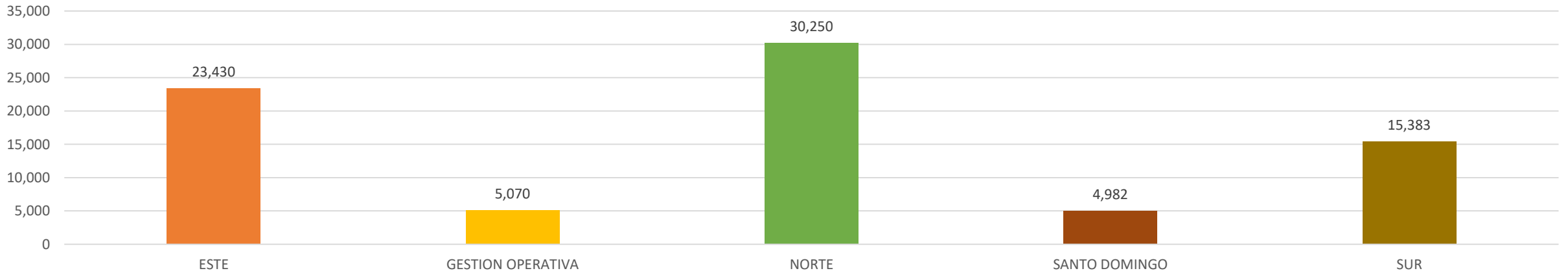


GRÁFICO NO.2
COMISIÓN MILITAR POLICIAL
CANTIDAD DE ASISTENCIAS EN LAS VÍAS
LOCALIDAD
ENERO-MARZO 2024





SENPA

ENERO-MARZO 2024

GRÁFICO NO. 1
SEMPA
RELACIÓN DE ACTIVIDADES
REALIZADAS POR LOCALIDAD
ENERO-MARZO 2024

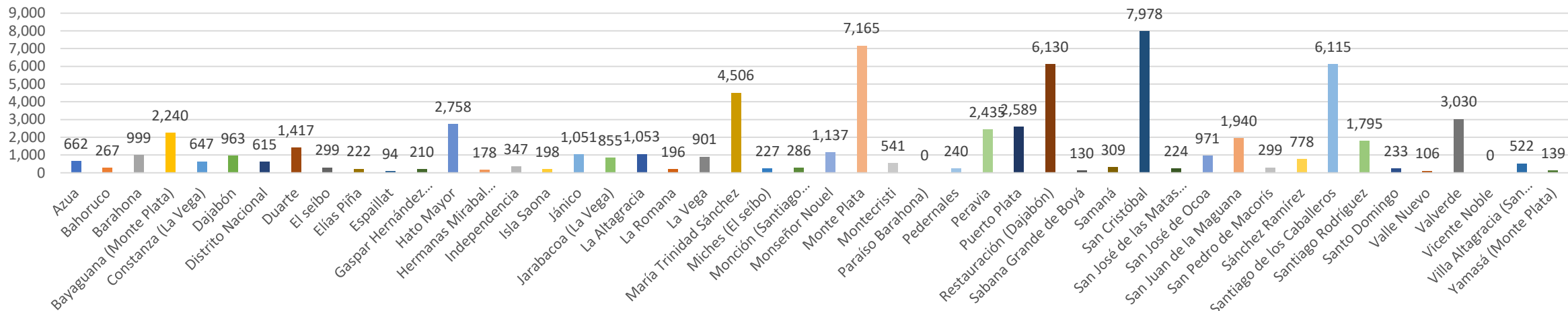
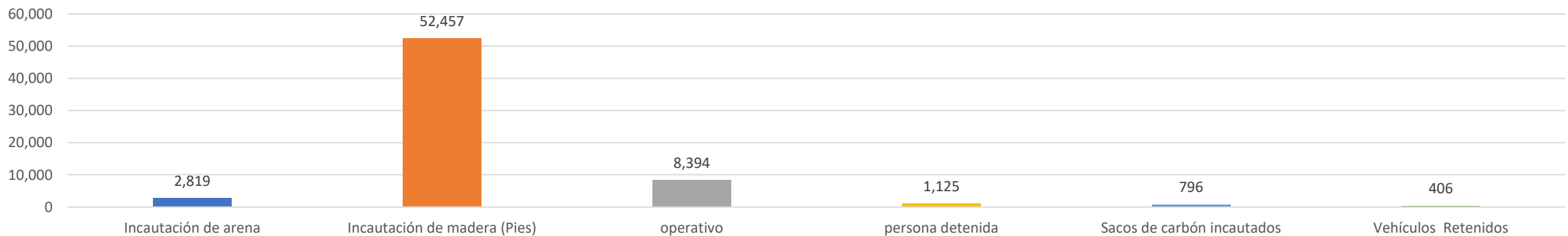


GRÁFICO NO. 2
SEMPA
RELACIÓN DE ACTIVIDADES
REALIZADAS POR TIPO
ENERO-MARZO 2024

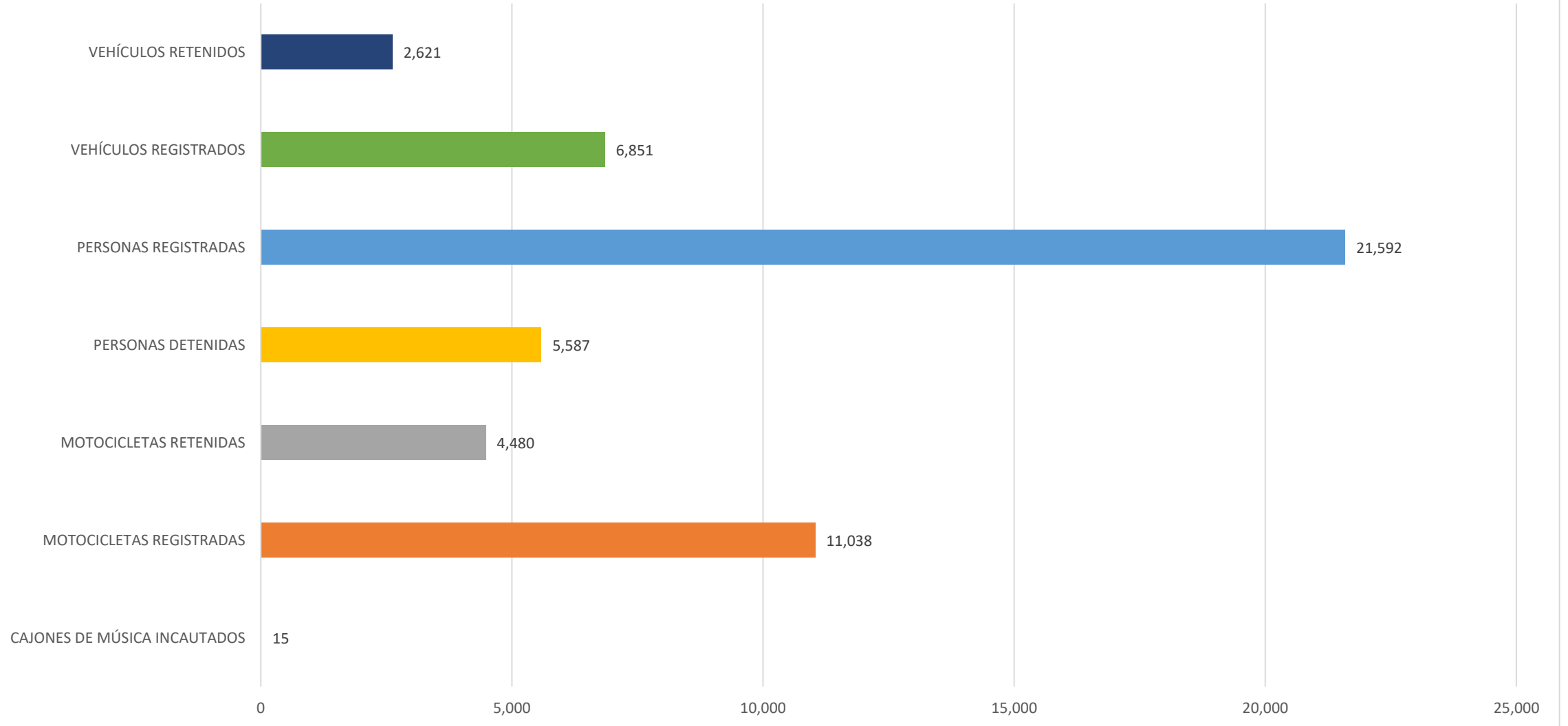




COMANDO CONJUNTO NORTE

ENERO-MARZO 2024

GRÁFICO NO.1
COMANDO CONJUNTO NORTE
OPERACIONES REALIZADAS
POR RESULTADOS OBTENIDOS
ENERO-MARZO 2024



COMANDO CONJUNTO NORTE
RELACIÓN DE PERSONAL Y VEHÍCULOS UTILIZADOS
ENERO-MARZO 2024

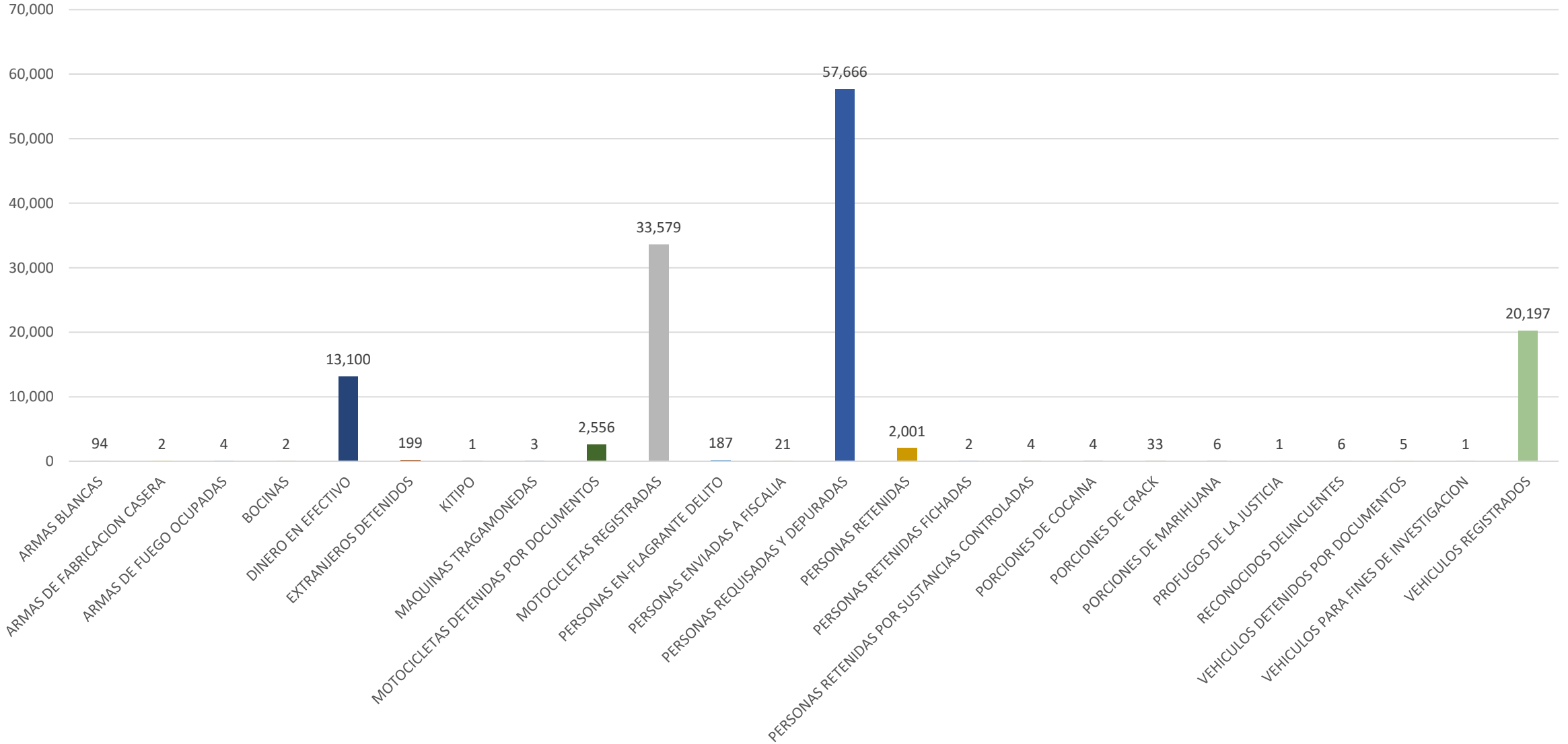
INSTITUCIONES INVOLUCRADAS	VEHÍCULOS Y MOTORIZADAS UTILIZADOS	PERSONAL MILITAR					TOTAL PERSONAL	DISTRIBUCION (%)
		OFICIALES	ALISTADOS	A PIE	MOTORIZADA			
ERD	54	2,535	9,028	1,435	2,874	11,563	42	
ARD	21	1575	4,185	1,370	883	5,760	21	
FARD	21	1823	8,322	183	83	10,145	37	
TOTAL GENERAL	96	5,933	21,535	2,988	3,840	27,468	100	



COMANDO CONJUNTO SUR

ENERO 2024

GRÁFICO NO.1
COMANDO CONJUNTO SUR
ACCIONES OPERATIVAS POR RESULTADOS OBTENIDOS
ENERO-2024



COMANDO CONJUNTO SUR
RELACIÓN DE PERSONAL Y VEHÍCULOS UTILIZADOS
ENERO 2024

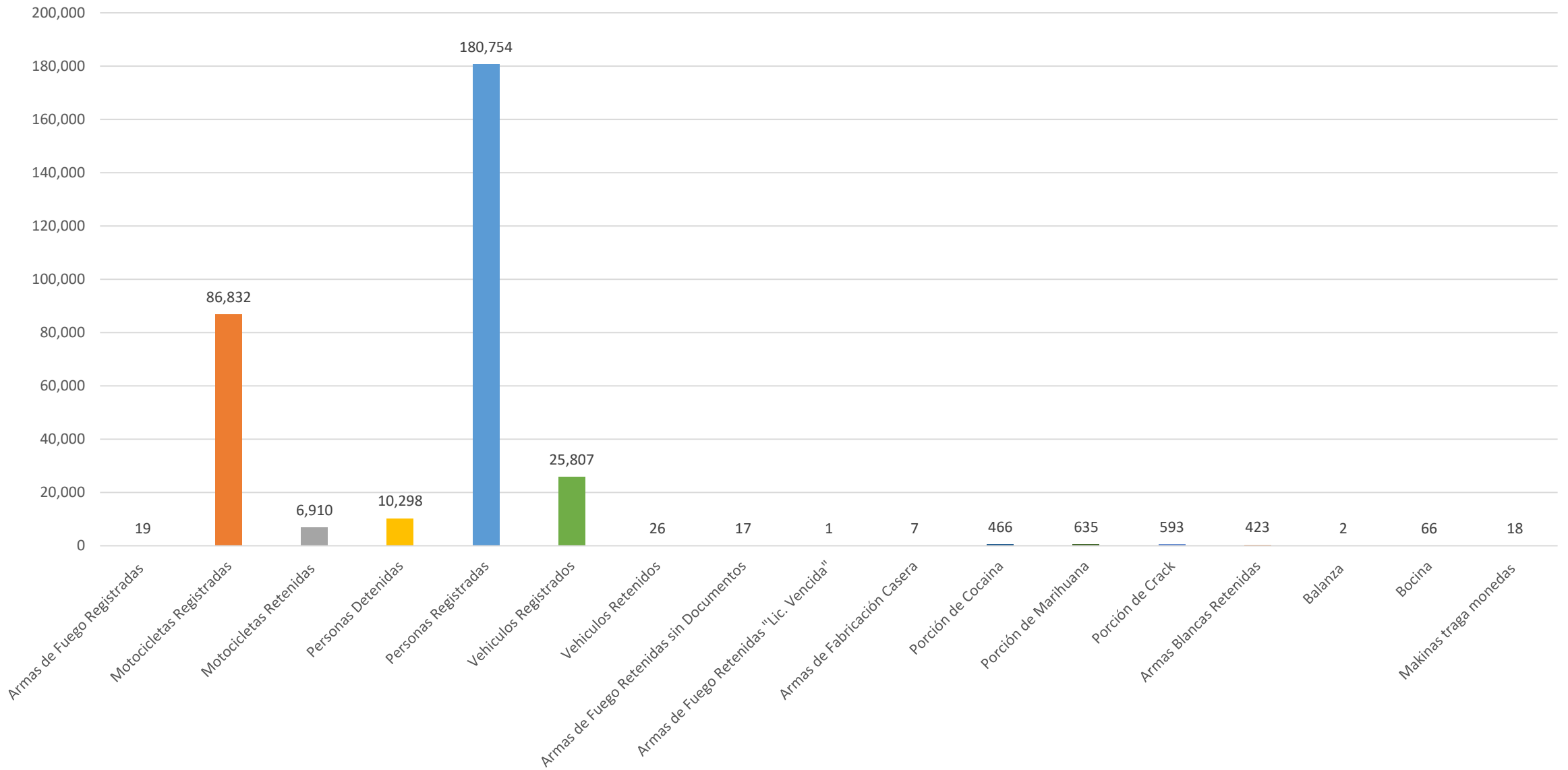
INSTITUCIONES INVOLUCRADAS	PUNTOS FIJOS	PERSONAL DIURNO	PERSONAL NOCTURNO	TOTAL ENVIADO	VEHÍCULOS UTILIZADOS	PATRULLAS		TOTAL DE VEHÍCULOS
						A PIE	MOTORIZADA	
ERD	40	26	28	94	5	0	3	8
ARD	10	23	25	58	3	0	11	14
FARD	0	0	0	0	0	0	0	0
FTC-CIUTRAN	0	33	33	66	2	0	6	8
COMIPOL	0	43	43	86	35	0	0	35
POLITUR	16	7	0	23	1	0	7	8
TOTAL GENERAL	66	132	129	327	46	0	27	73



COMANDO CONJUNTO ESTE

ENERO-MARZO 2024

GRÁFICO NO.1
COMANDO CONJUNTO ESTE
ACCIONES REALIZADAS POR TIPO
ENERO-MARZO 2024



COMANDO CONJUNTO ESTE
RELACIÓN DE PERSONAL Y VEHÍCULOS UTILIZADOS
ENERO-MARZO 2024

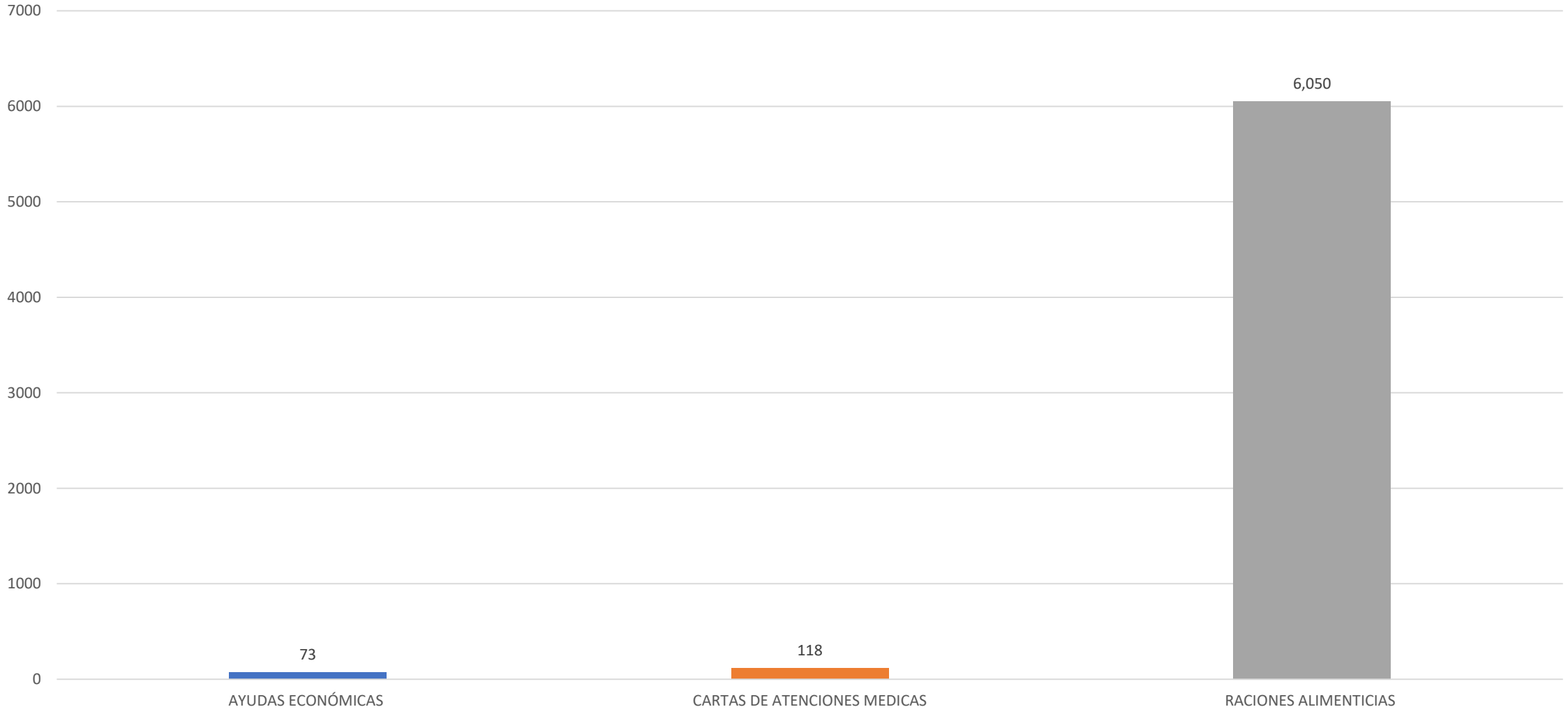
INSTITUCIONES NVLUCRADAS	VEHÍCULOS UTILIZADOS	PERSONAL MILITAR			PATRULLAS A PIE	MOTORIZADA	DISTRIBUCION (%)
		OFICIALES	ALISTADOS	TOTAL PERSONAL			
ERD	120	342	3,309	3,771	0	124	28
ARD	290	632	4,159	5,081	0	124	38
FARD	4	60	351	415	0	8	3
CIUTRAN	348	570	3,078	3,996	0	360	30
TOTAL GENERAL	762	1,604	10,897	13,263	0	616	100



**DIRECCIÓN GENERAL DEL PLAN SOCIAL DE LAS
FUERZAS ARMADAS**

ENERO-MARZO 2024

GRAFICO NO.1
DIRECCIÓN GENERAL DEL PLAN SOCIAL DE LAS FUERZAS ARMADAS
RELACIÓN DE OPERATIVOS REALIZADOS
POR TIPO
ENERO-MARZO 2024

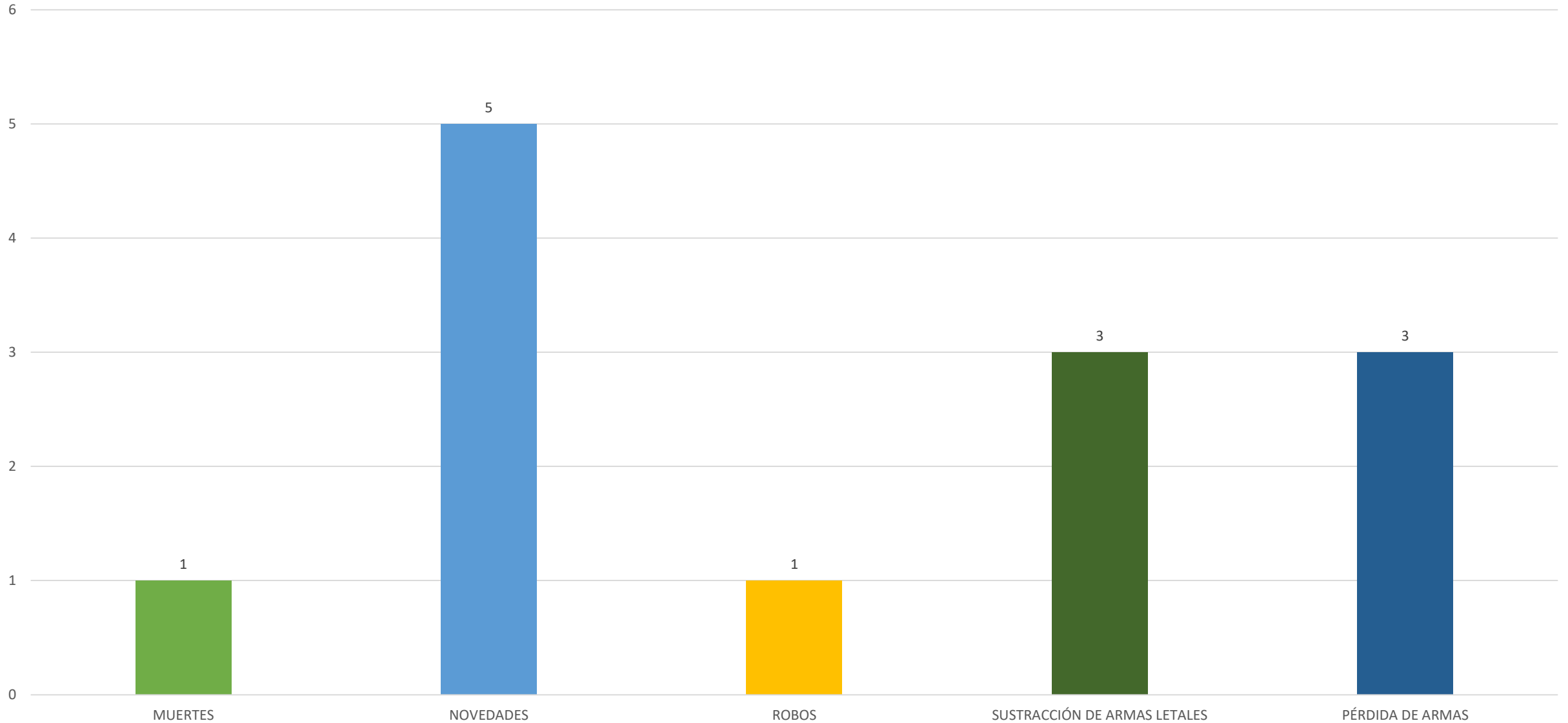




Superintendencia de Vigilancia y Seguridad Privada

ENERO-MARZO 2024

GRÁFICO NO. 1
SUPERINTENDENCIA DE VIGILANCIA Y SEGURIDAD PRIVADA
RELACIÓN DE INCIDENTES REGISTRADOS
ENERO-MARZO 2024





A MARZO 2024

Instituto Superior Para la Defensa
"General Juan Pablo Duarte y Díez" (INSUDE)
Relacion de estudiantes hasta Marzo 2024

Relación General del INSUDE sus Escuelas y Academias																				
Facultades	Escuelas	ERD			ARD			FARD			P.N			Extranjeros			Civiles			Total
		M	F	T	M	F	T	M	F	T	M	F	T	M	F	T	M	F	T	
Facultad de Ciencias para la Seguridad, Defensa y Desarrollo Nacional	EGAE	8	1	9	9	0	9	11	0	11	3	0	3	4	0	4	16	12	28	64
	EGDDHHyDIH	2	0	2	2	2	4	2	1	3	3	0	3	3	2	5	7	16	23	40
	EGCEMC	17	2	19	2	0	2	3	0	3	1	0	1	2	1	3	0	0	0	28
Facultad de Ciencias Militares	AMBC	248	61	309	58	11	69	41	11	52	123	26	149	0	0	0	0	0	0	579
	EGEMERD	26	1	27	0	0	0	1	0	1	1	0	1	0	0	0	0	0	0	29
Facultad de Ciencias Navales	ANVCWL	0	0	0	101	34	135	0	0	0	0	0	0	7	2	9	0	0	0	144
	EGCEMN	0	1	1	15	0	15	1	0	1	0	0	0	2	1	3	0	0	0	20
Facultad de Ciencias Aeronáuticas	AAFAFM	0	0	0	0	0	0	127	39	92	0	0	0	11	0	11	0	0	0	177
	EGCEMA	1	1	2	0	0	0	9	2	11	0	0	0	2	0	2	0	0	0	15
Total		302	67	369	187	47	234	195	53	174	131	26	157	31	6	37	23	28	51	1096

Total femeninos	227
Total masculinos	869
Total Grado y postgrado	1096

Leyenda:
M: masculino
F: femenino
T: Total de ambos sexos



**PROGRAMA DE EDUCACIÓN Y CAPACITACIÓN PROFESIONAL
DE LAS FUERZAS ARMADAS GRAN GENERAL RESTAURADOR
GREGORIO LUPERON
(PECPFFAA "GGRGL")**

A MARZO 2024

GRAFICO NO.1
PROGRAMA DE EDUCACION Y CAPACITACION
PROFESIONAL DE LAS FUERZAS ARMADAS
RELACIÓN DE PERSONAL MILITAR QUE SE ENCUENTRA REALIZANDO CURSOS
EN EL EXTERIOR
POR INTITUCIÓN
A MARZO 2024

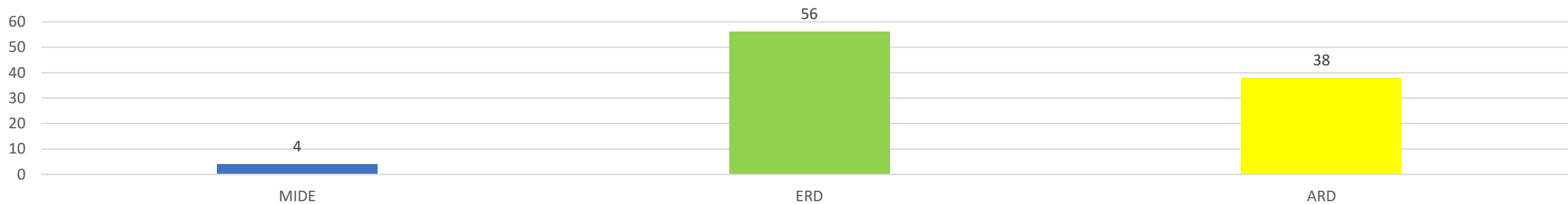
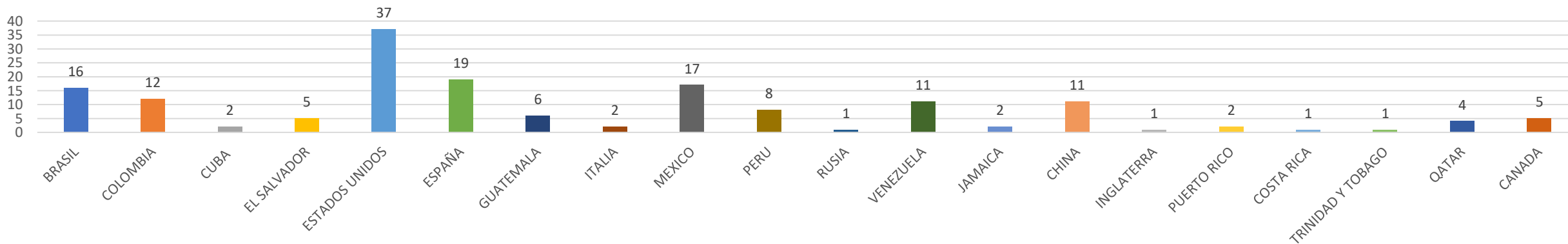
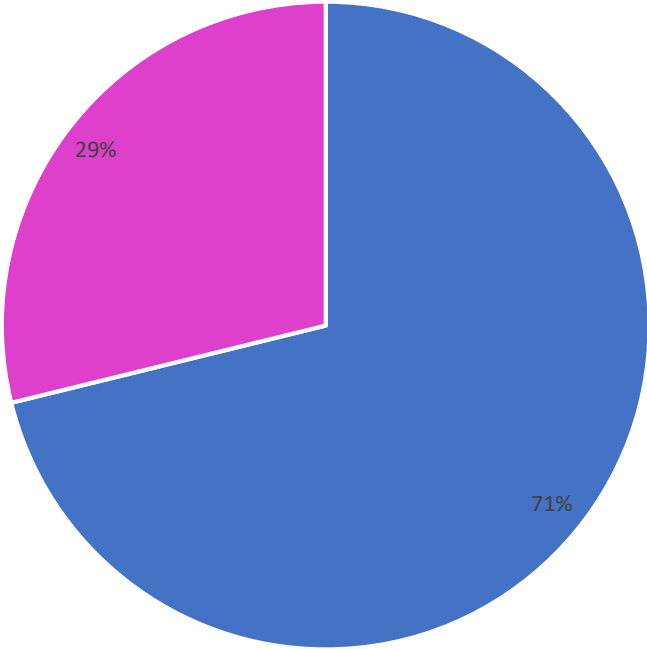


GRAFICO NO.2
PROGRAMA DE EDUCACION Y CAPACITACION
PROFESIONAL DE LAS FUERZAS ARMADAS
PERSONAL MILITAR QUE SE ENCUENTRA REALIZANDO CURSOS
EN EL EXTERIOR
POR PAÍS
A MARZO 2024



TOTAL DE MIEMBROS EN CAPACITACION: 163

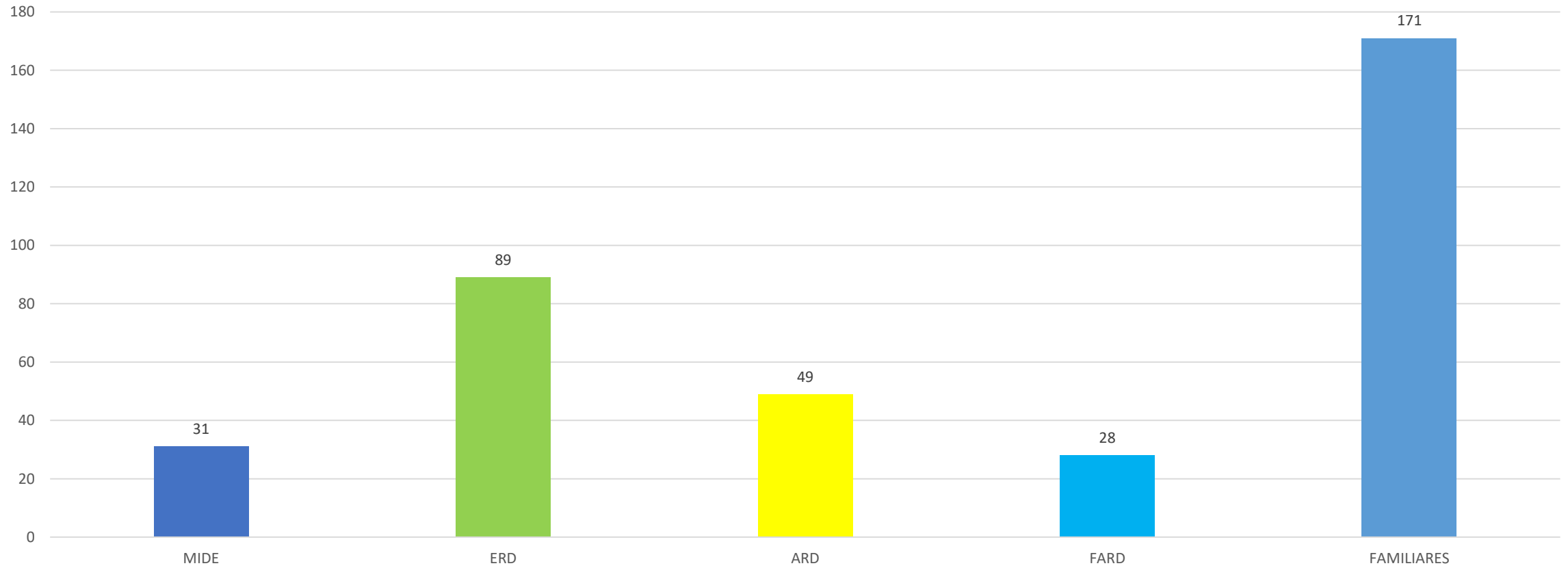
GRAFICO NO.2
PROGRAMA DE EDUCACION Y CAPACITACION
PROFESIONAL DE LAS FUERZAS ARMADAS
RELACIÓN PORCENTUAL DE PERSONAL MILITAR QUE SE ENCUENTRA REALIZANDO CURSOS
EN EL EXTERIOR
POR SEXO
A MARZO 2024



■ MASCULINO ■ FEMENINO

PERSONAL EN UNIVERSIDADES NACIONALES

GRAFICO NO.1
PROGRAGAMA DE EDUCACION Y CAPACITACION
PROFESIONAL DE LAS FUERZAS ARMADAS
RELACIÓN DE PERSONAL MILITAR QUE SE ENCUENTRA REALIZANDO CURSOS
EN UNIVERSIDADES DEL PAIS
POR INTITUCIÓN
A MARZO 2024



TOTAL DE MIEMBROS EN CAPACITACION: 368

GRAFICO NO.2
PROGRAMA DE EDUCACION Y CAPACITACION
PROFESIONAL DE LAS FUERZAS ARMADAS
PERSONAL MILITAR QUE SE ENCUENTRA REALIZANDO CURSOS
EN UNIVERSIDADES DEL PAIS
POR PAÍS
A MARZO 2024

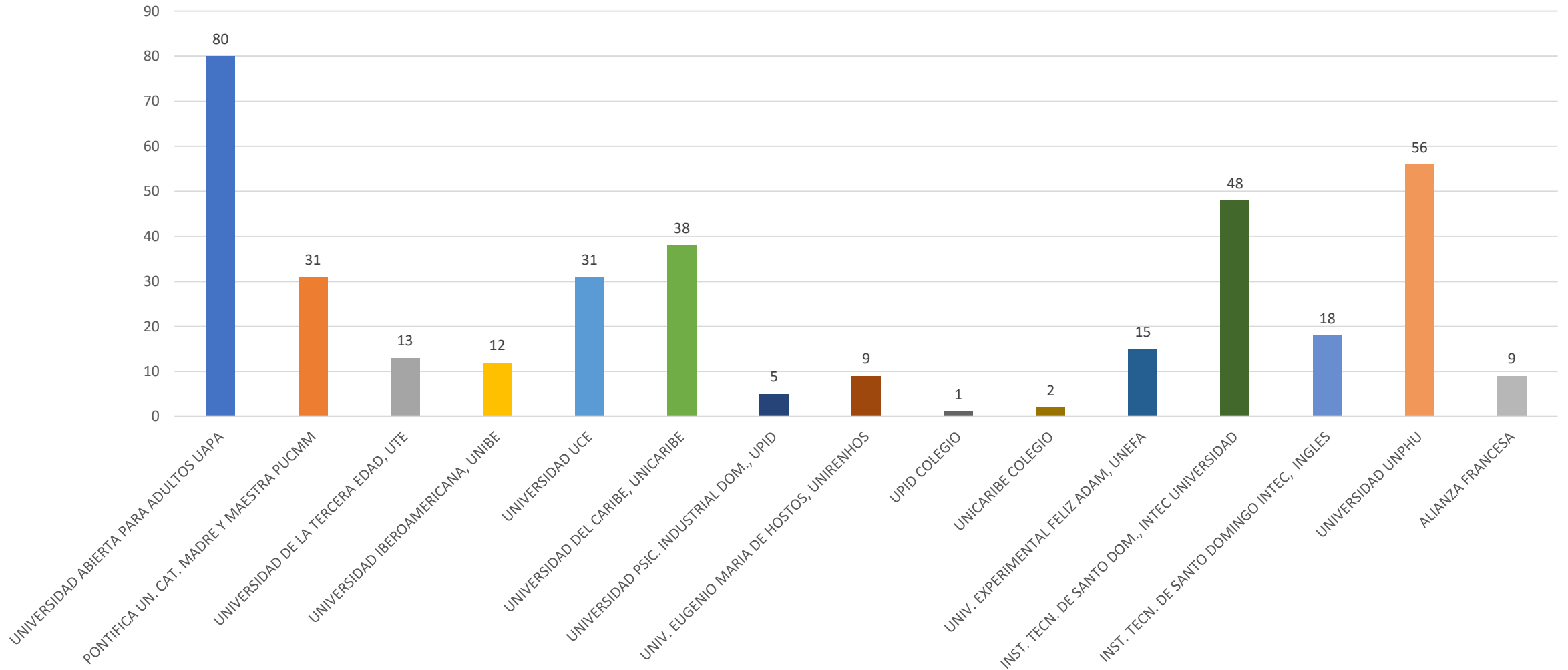
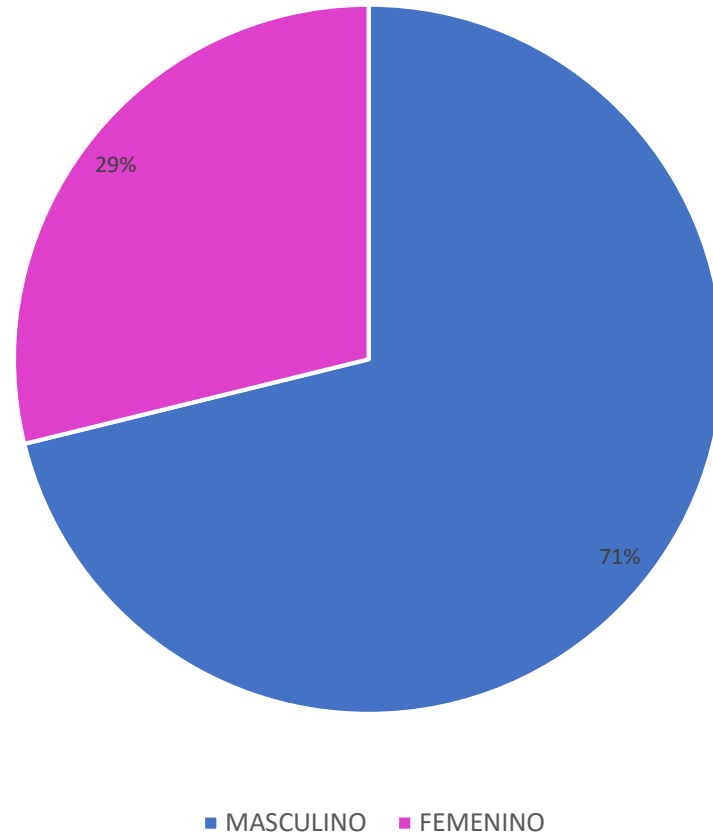


GRAFICO NO.3
PROGRAMA DE EDUCACION Y CAPACITACION
PROFESIONAL DE LAS FUERZAS ARMADAS
RELACIÓN PORCENTUAL DE PERSONAL MILITAR QUE SE ENCUENTRA REALIZANDO CURSOS
EN UNIVERSIDADES DEL PAIS
POR SEXO
A MARZO 2024





**DIRECCIÓN GENERAL DE LAS ESCUELAS
VOCACIONALES DE LAS FF. AA. Y LA P.N.**

A MARZO 2024

GRAFICO NO.1
DIRECCIÓN GENERAL DE LAS ESCUELAS VOCACIONALES DE LAS FF. AA. Y LA P.N.
RELACIÓN DE ESTUDIANTES POR ESCUELAS
A MARZO 2024

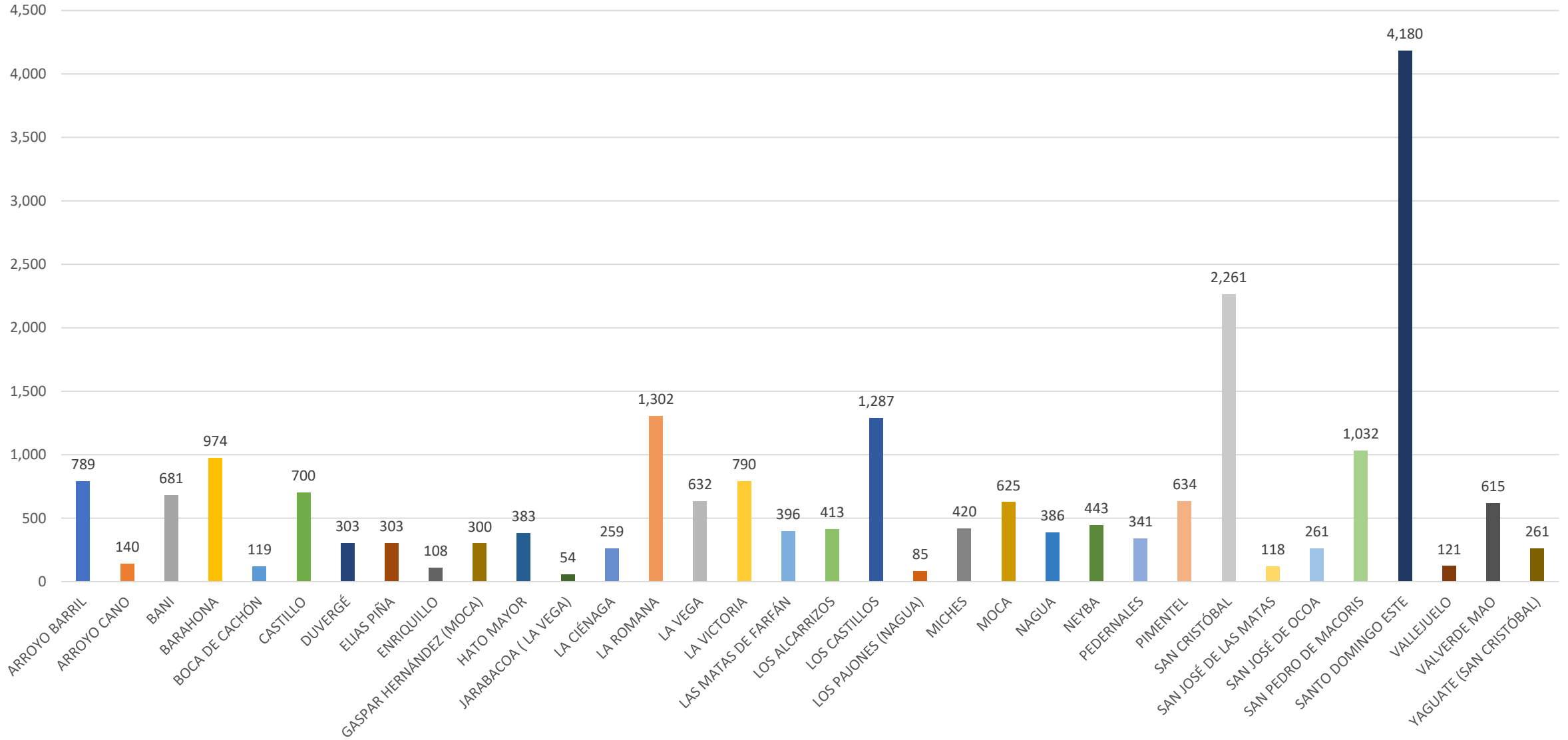


GRAFICO NO.2
DIRECCIÓN GENERAL DE LAS ESCUELAS VOCACIONALES DE LAS FF. AA. Y LA P.N.
RELACIÓN DE ESTUDIANTES INSCRITOS POR ASISTENCIA
A MARZO 2024

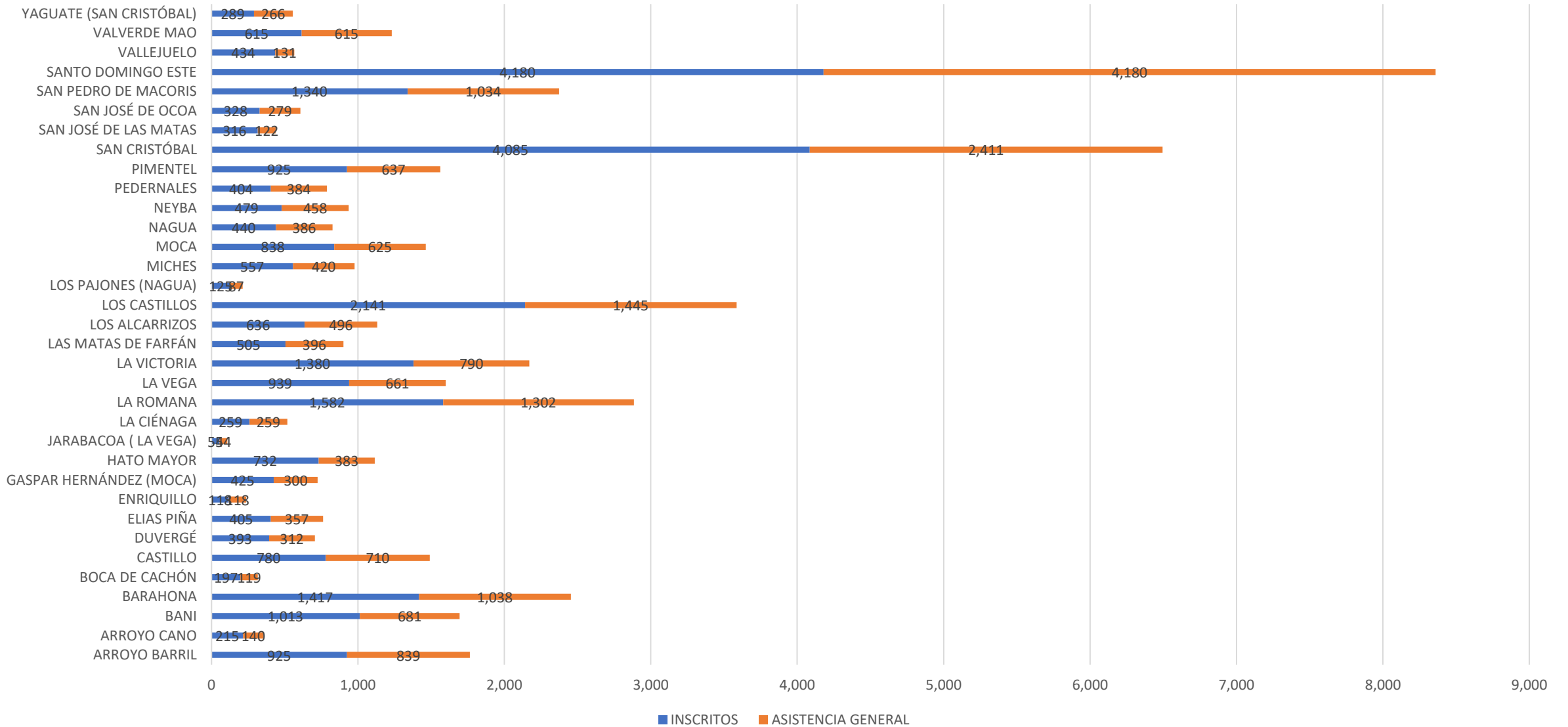
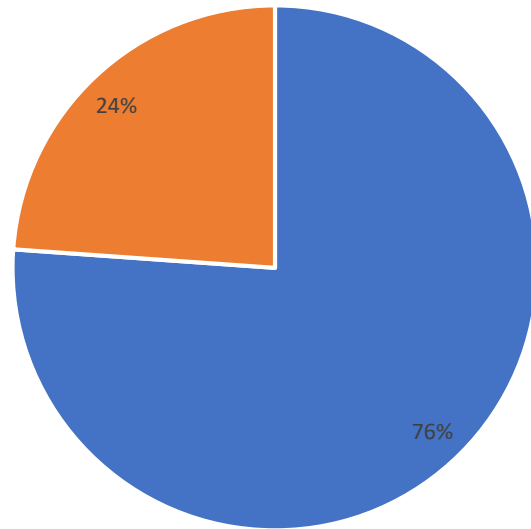


GRAFICO NO.3
DIRECCIÓN GENERAL DE LAS ESCUELAS VOCACIONALES DE LAS FF. AA. Y LA P.N.
RELACIÓN PORCENTUAL DE ESTUDIANTES INSCRITOS
POR ASISTENCIA
A MARZO 2024



■ ASISTENTES ■ AUSENCIAS

GRAFICO NO.4
DIRECCIÓN GENERAL DE LAS ESCUELAS VOCACIONALES DE LAS FF. AA. Y LA P.N.
RELACIÓN DE ESTUDIANTES POR ESCUELAS Y SEXO
A MARZO 2024

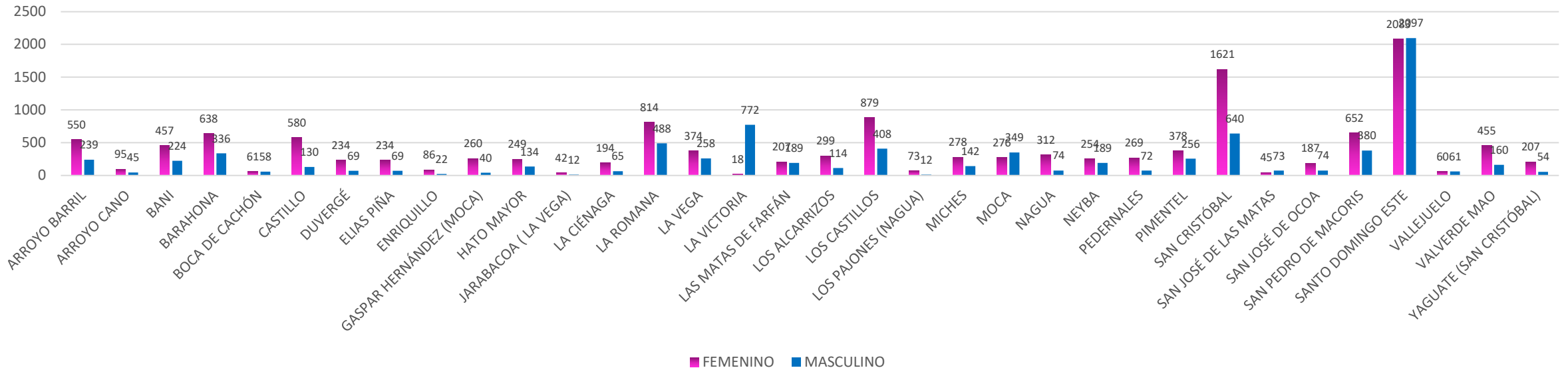


GRAFICO NO.5
DIRECCIÓN GENERAL DE LAS ESCUELAS VOCACIONALES DE LAS FF. AA. Y LA P.N.
RELACIÓN PORCENTUAL DE ESTUDIANTES POR ESCUELAS Y SEXO
A MARZO 2024

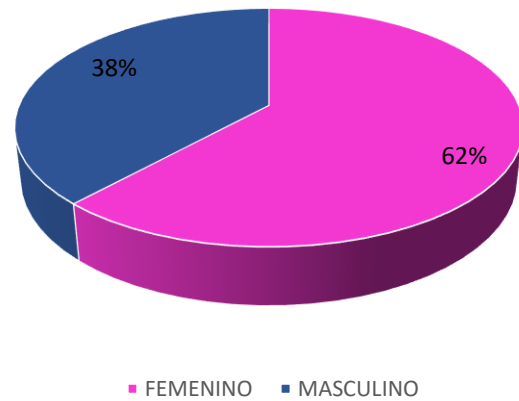


GRAFICO NO.6
DIRECCIÓN GENERAL DE LAS ESCUELAS VOCACIONALES DE LAS FF. AA. Y LA P.N.
RELACIÓN DE ESTUDIANTES POR CONDICIÓN
A DICIEMBRE 2023

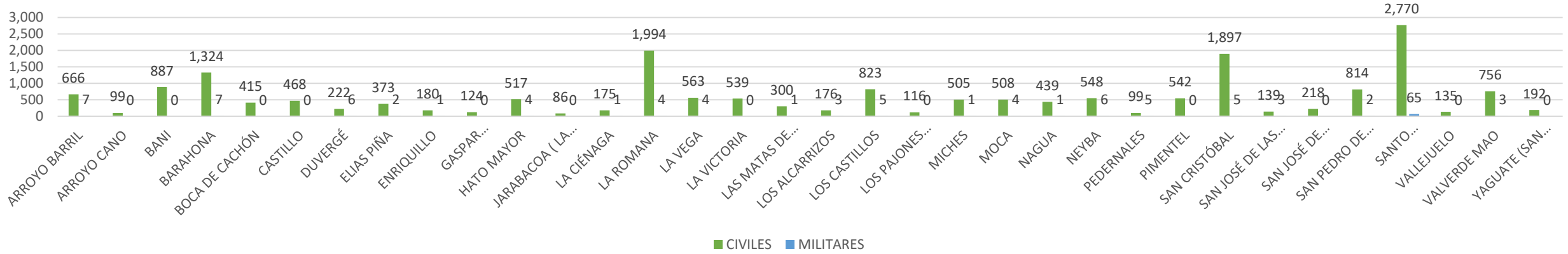


GRAFICO NO.7
DIRECCIÓN GENERAL DE LAS ESCUELAS VOCACIONALES DE LAS FF. AA. Y LA P.N.
RELACIÓN PORCENTUAL DE ESTUDIANTES POR CONDICIÓN
A DICIEMBRE 2023

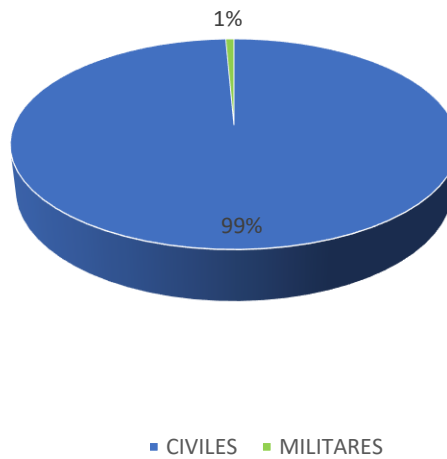


GRAFICO NO.8
DIRECCIÓN GENERAL DE LAS ESCUELAS VOCACIONALES DE LAS FF. AA. Y LA P.N.
RELACIÓN DE ESTUDIANTES POR CONDICIÓN
A MARZO 2024

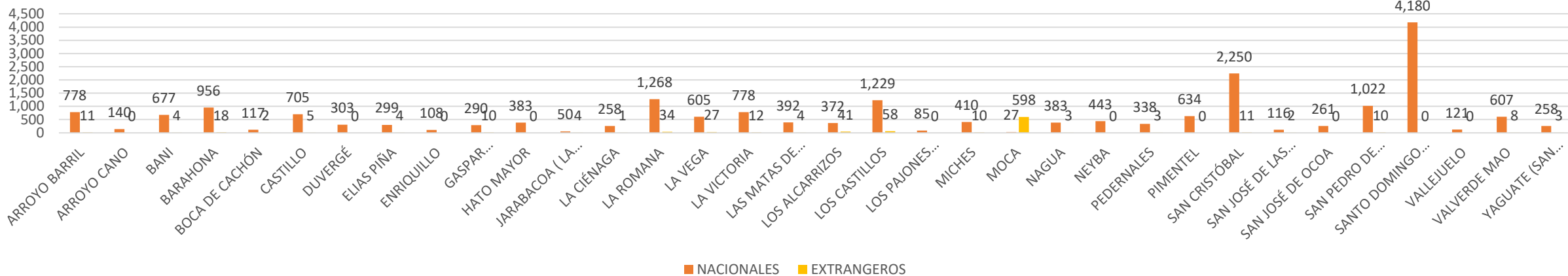
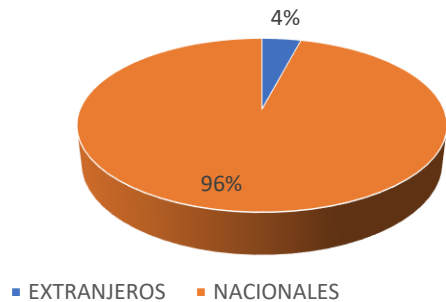


GRAFICO NO.9
DIRECCIÓN GENERAL DE LAS ESCUELAS VOCACIONALES DE LAS FF. AA.
Y LA P.N.
RELACIÓN PORCENTUAL DE ESTUDIANTES POR CONDICIÓN
A MARZO 2024





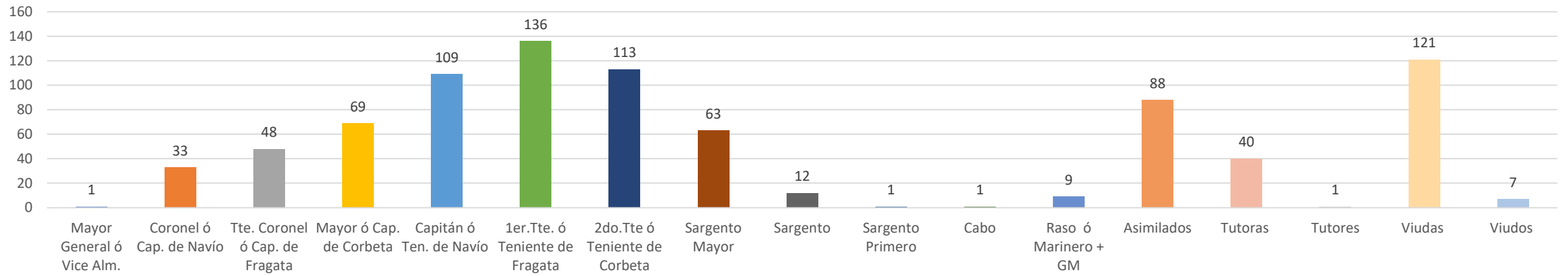
JUNTA DE RETIRO DE LAS FUERZAS ARMADAS



República Dominicana

ENERO-MARZO 2024

**GRÁFICO NO.1
JUNTA DE RETIRO
RELACIÓN DE PENSIONES POR RANGO
ENERO-MARZO 2024**



**GRÁFICO NO.2
JUNTA DE RETIRO
RELACIÓN DE PENSIONES POR INSTITUCIÓN
ENERO-MARZO 2024**



TOTAL PENSIONES OTORGADAS: 851



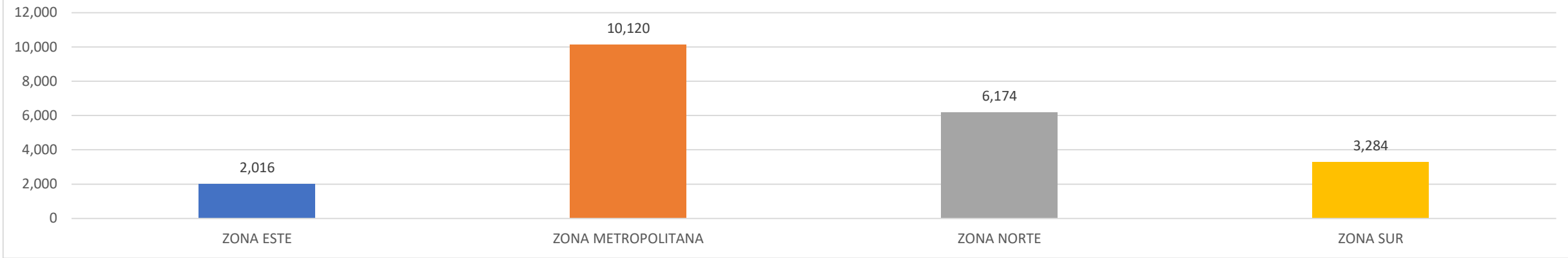
Dependencia del Ministerio de Defensa

Servicio Militar Voluntario

Disciplina y valores para una mejor nación

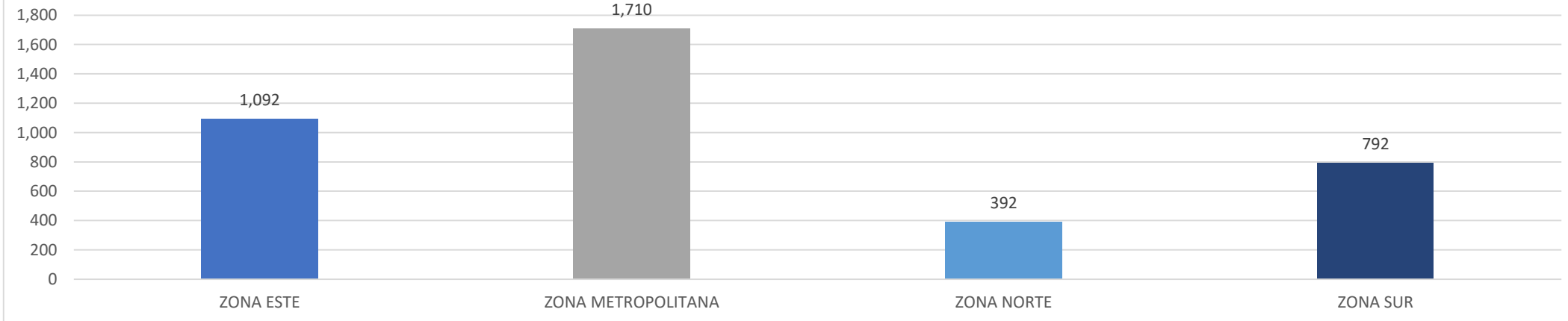
A MARZO 2024

GRÁFICO NO. 1
SERVICIO MILITAR VOLUNTARIO
RELACIÓN DE ASISTENCIAS POR REGIÓN
A MARZO 2024



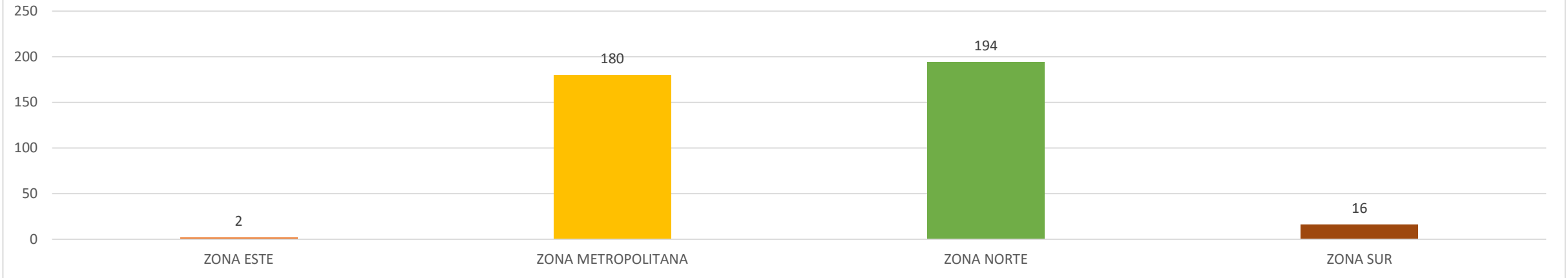
TOTAL DE ASISTENCIAS: 21,549

GRÁFICO NO. 2
SERVICIO MILITAR VOLUNTARIO
RELACIÓN DE AUSENCIAS POR REGIÓN
A MARZO 2024



TOTAL DE AUSENCIAS: 3,986

GRÁFICO NO. 3
SERVICIO MILITAR VOLUNTARIO
RELACIÓN DE DESERCIÓN POR REGIÓN
A MARZO 2024



TOTAL DE DESERCIÓNES: 392

SANIDAD MILITAR





CENTRO DE SALUD MINISTERIO DE DEFENSA
ENERO-MARZO 2024

EMERGENCIAS

GRÁFICO NO. 1
DISPENSARIO MEDICO MIDE
RELACIÓN DE PORCENTUAL
DE EMERGENCIAS
POR SEXO
ENERO-MARZO 2024

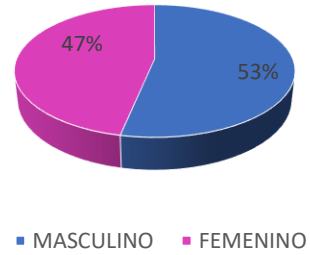
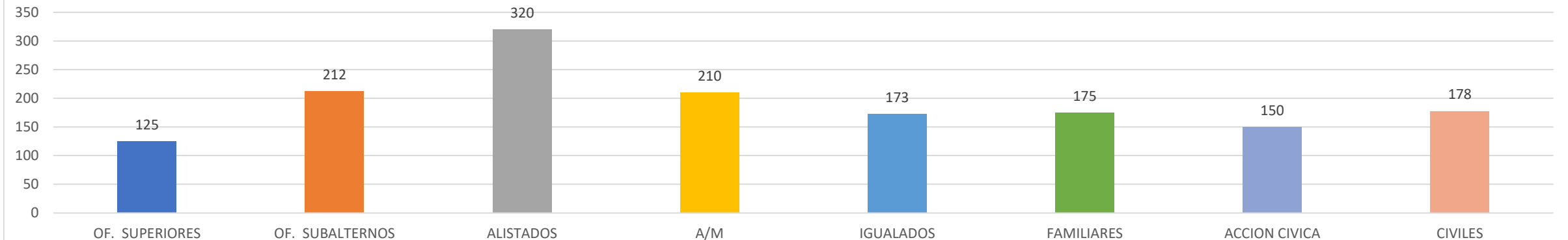


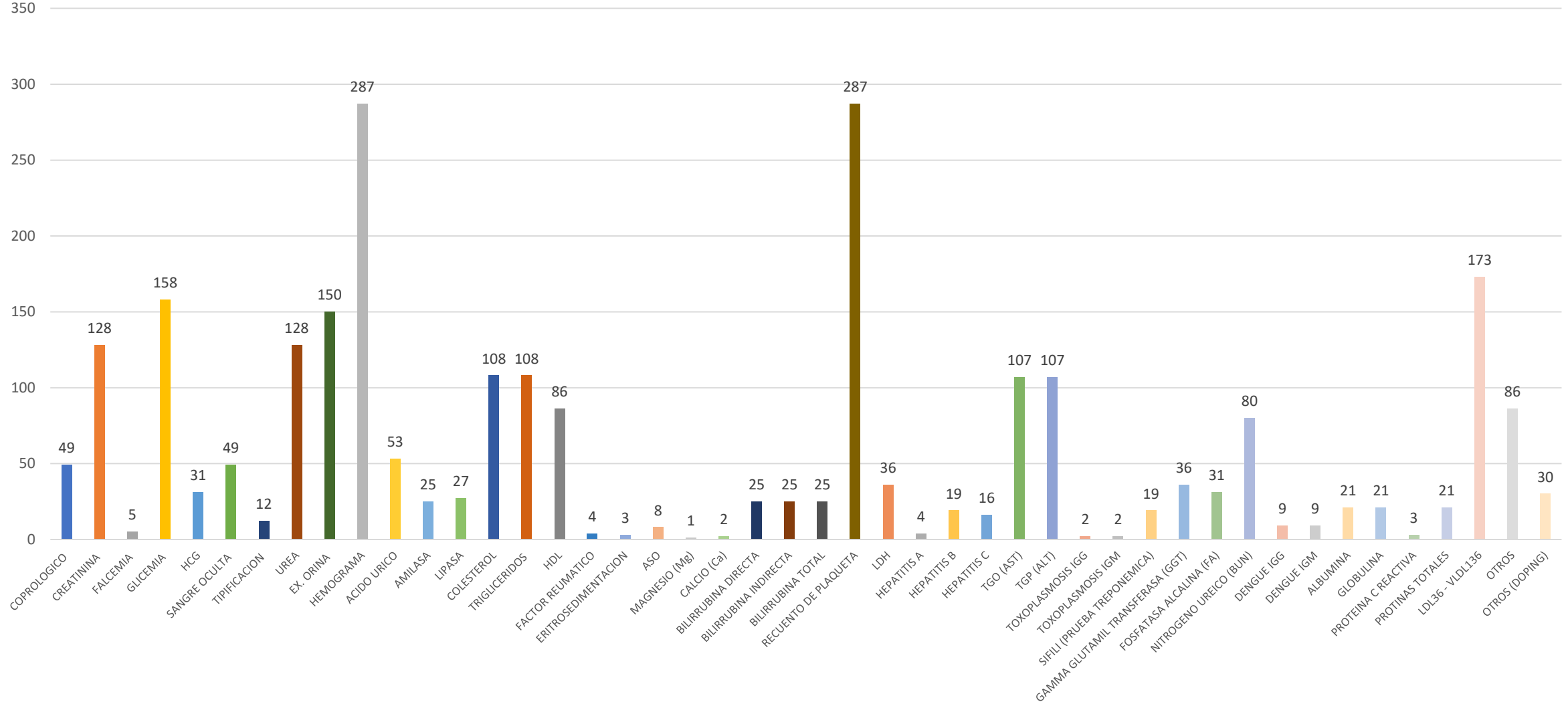
GRÁFICO NO. 2
DISPENSARIO MEDICO MIDE
RELACIÓN DE DE EMERGENCIAS
POR CATEGORIA
ENERO-MARZO 2024



TOTAL DE EMERGENCIAS: 1,543

LABORATORIO

GRÁFICO NO. 1
DISPENSARIO MEDICO MIDE
RELACIÓN DE PRUEBAS DE LABORATORIO REALIZADAS
POR CATEGORIA
ENERO-MARZO 2024



TOTAL DE PRUEBAS DE LABORATORIO: 2,616

CONSULTAS

GRÁFICO NO. 1
DISPENSARIO MEDICO MIDE
RELACIÓN DE DE CONSULTAS
POR SEXO
ENERO-MARZO 2024

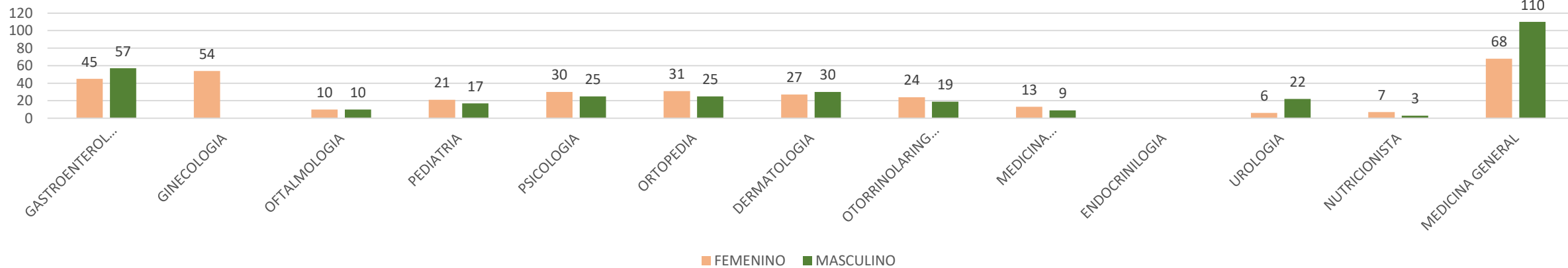
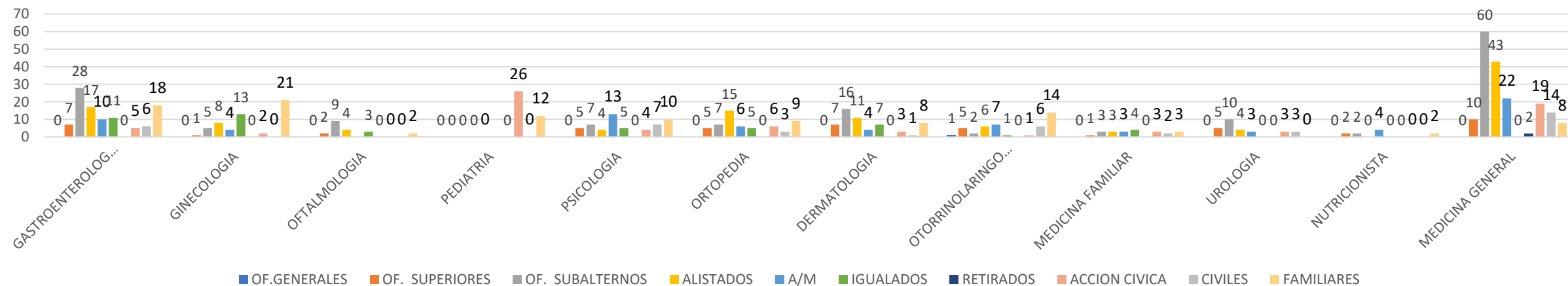


GRÁFICO NO. 2
DISPENSARIO MEDICO MIDE
RELACIÓN DE DE CONSULTAS
POR CATEGORIA
ENERO-MARZO 2024



TOTAL DE CONSULTAS REALIZADAS: 663

ODONTOLOGÍA

GRÁFICO NO. 1
DISPENSARIO MEDICO MIDE
RELACIÓN DE CONSULTAS REALIZADAS
POR EL DEPT. DENTAL
POR SEXO
ENERO-MARZO 2024

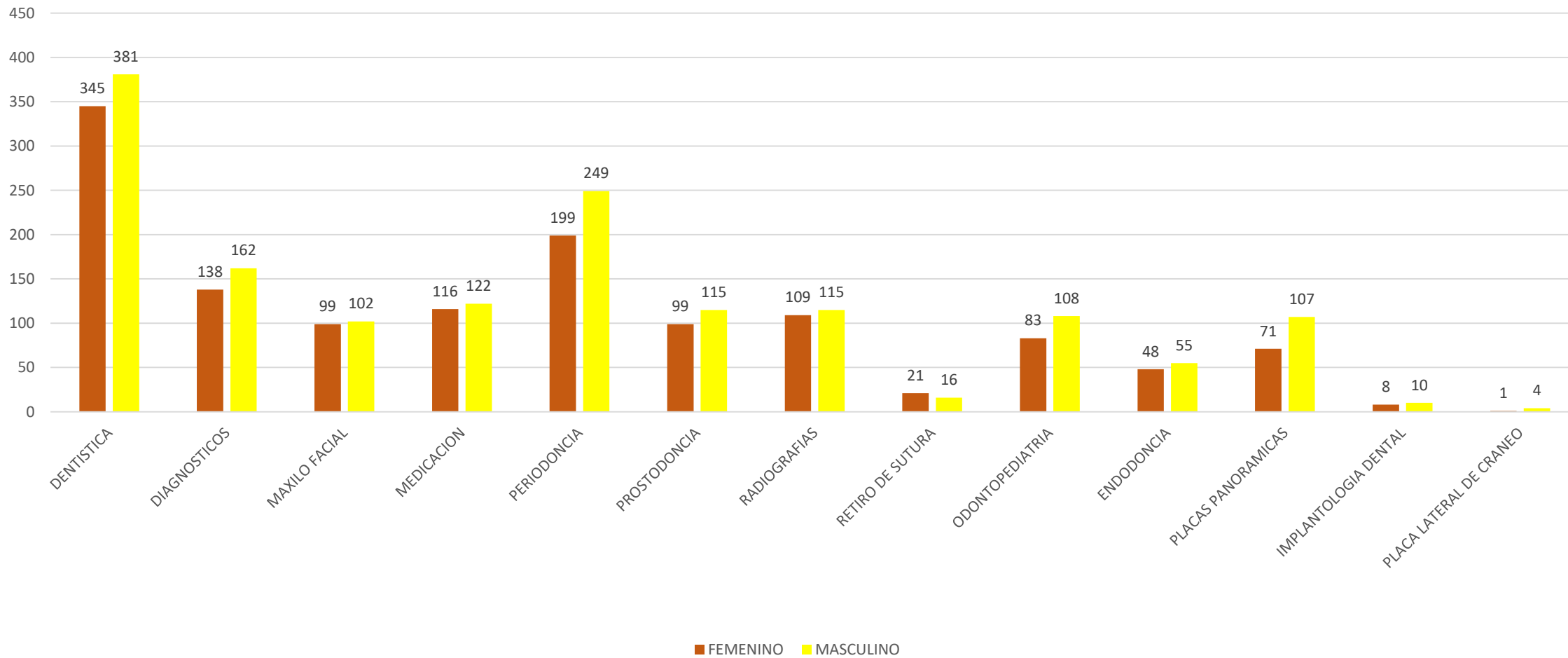
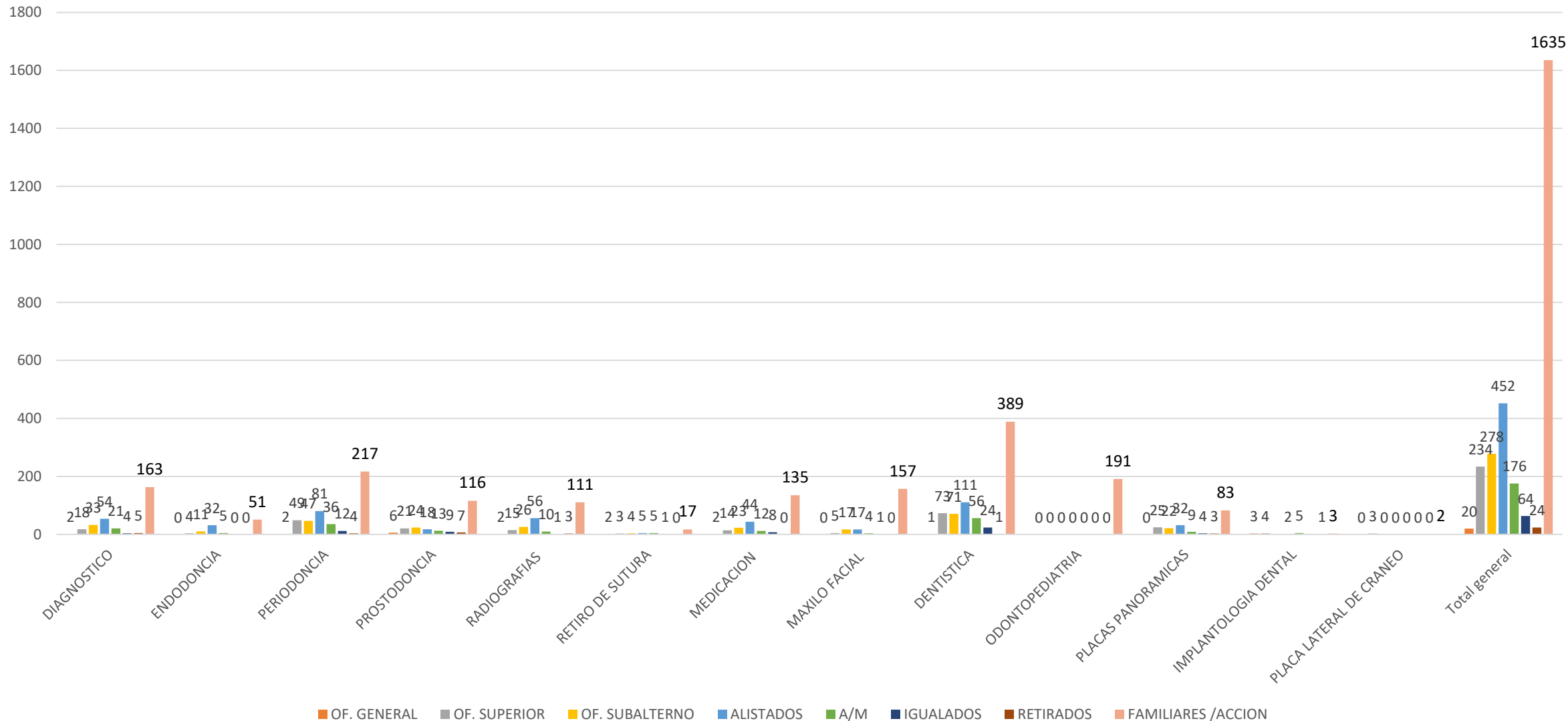


GRÁFICO NO. 2
 DISPENSARIO MEDICO MIDE
 RELACIÓN DE CONSULTAS REALIZADAS
 POR EL DEPT. DENTAL
 POR CATEGORIA
 ENERO-MARZO 2024



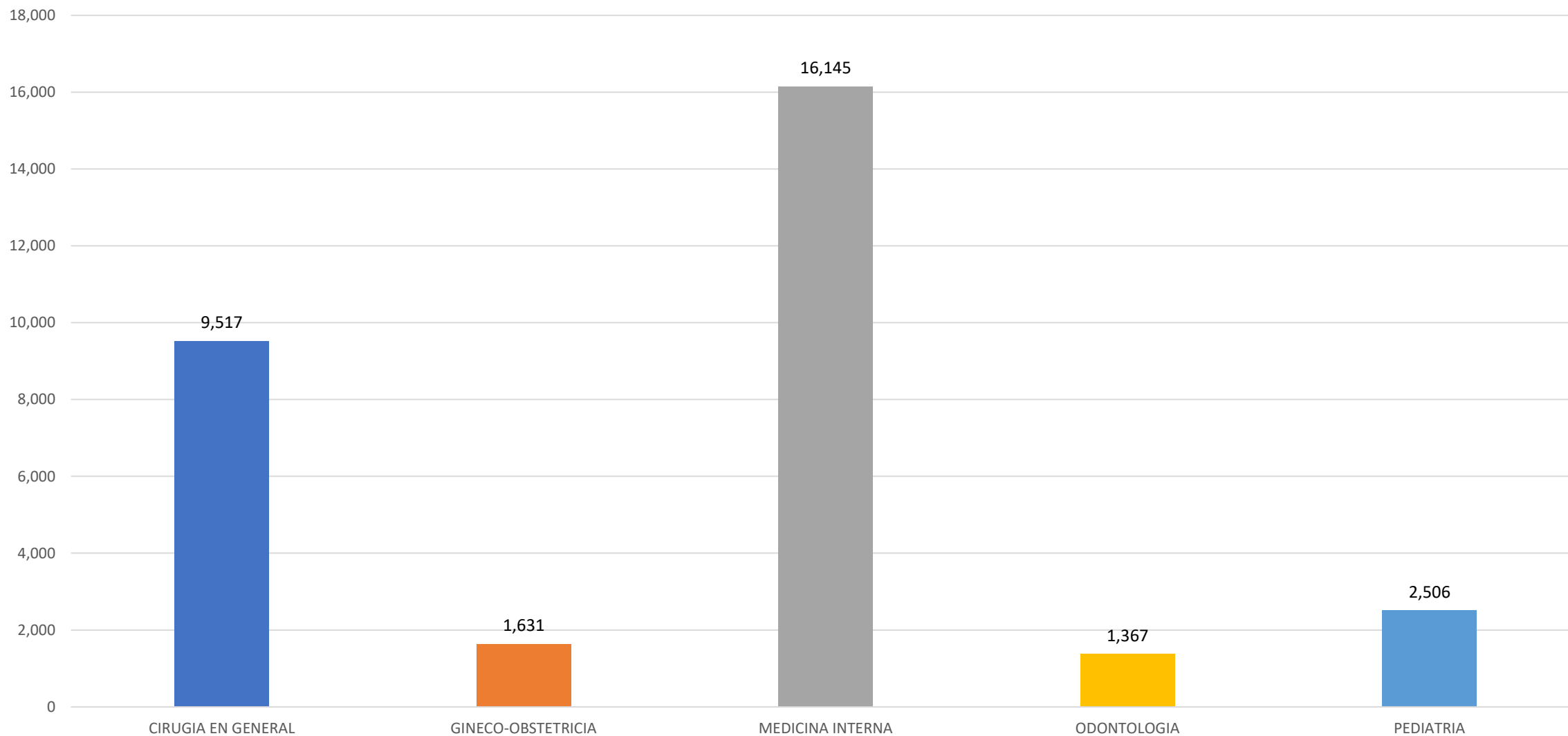


HOSPITAL CENTRAL DE LAS FUERZAS ARMADAS RESUMEN ESTADÍSTICO

ENERO-MARZO 2024

CONSULTAS

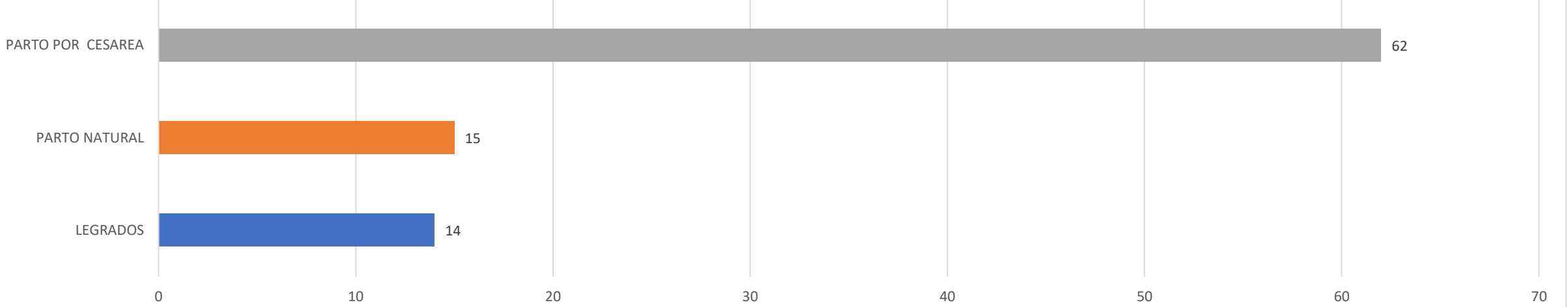
GRAFICO NO. 1
HOSPITAL MILITAR DOCENTE DR. RAMON DE LARA
RELACIÓN DE FALLECIMIENTOS OCURRIDOS
POR ESPECIALIDAD
ENERO-MARZO 2024



TOTAL DE CONSULTAS REALIZADAS: 31,166

PARTOS

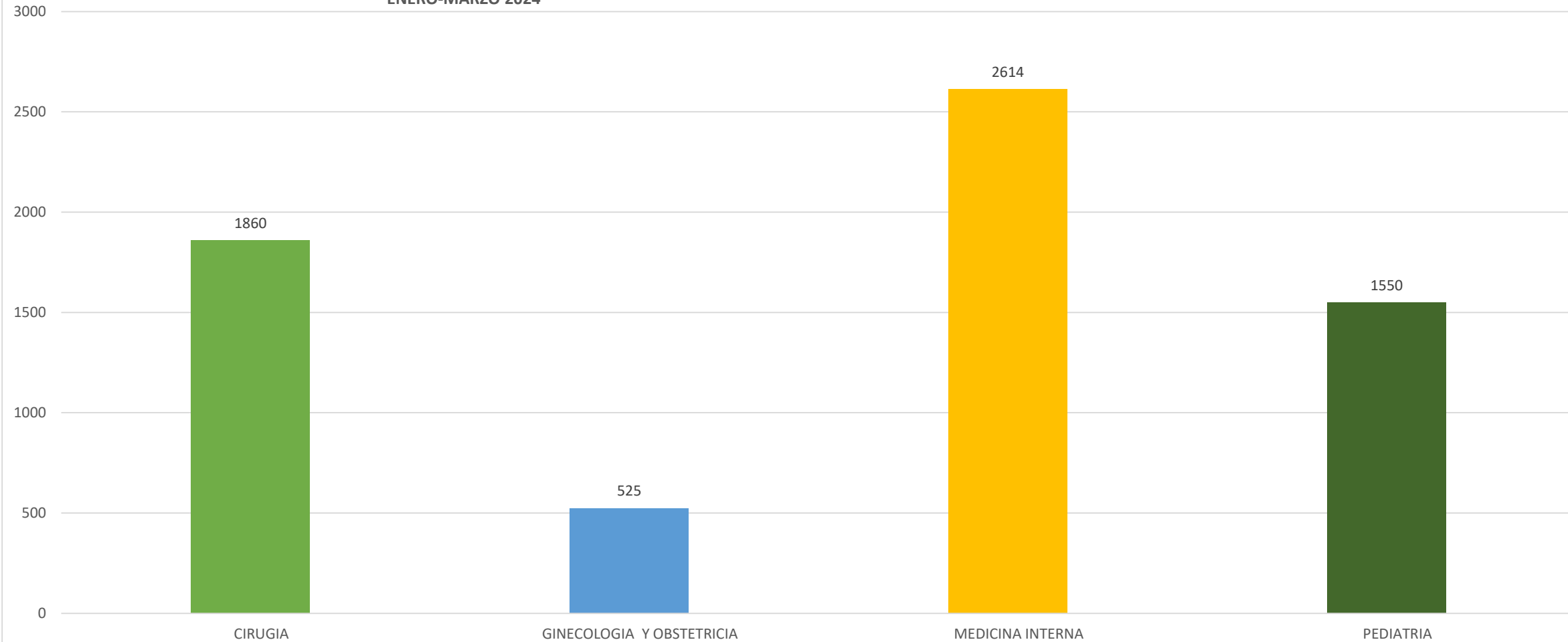
GRÁFICO NO.1
HOSPITAL CENTRAL DE LAS FUERZAS ARMADAS
NACIMIENTOS Y LEGRADOS
ENERO-MARZO 2024



TOTAL DE PARTOS: 191

EMERGENCIAS

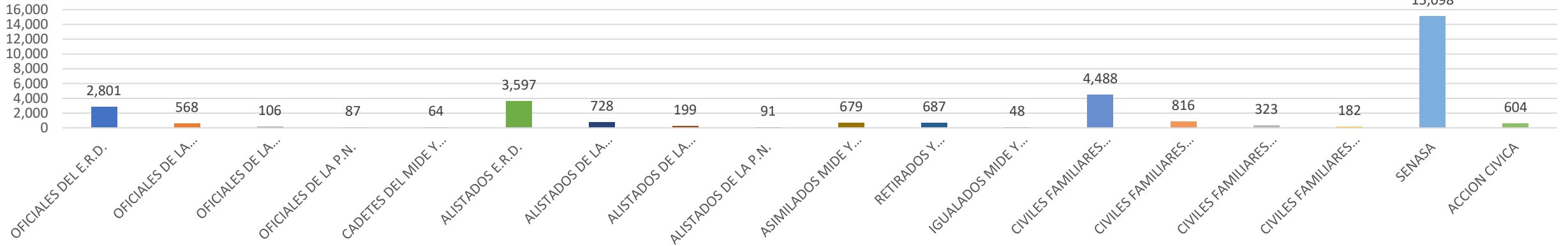
GRÁFICO NO.1
HOSPITAL CENTRAL DE LAS FUERZAS ARMADAS
EMERGENCIAS OCURRIDAS
POR ESPECIALIDAD
ENERO-MARZO 2024



TOTAL DE EMERGENCIAS ATENDIDAS: 6,549

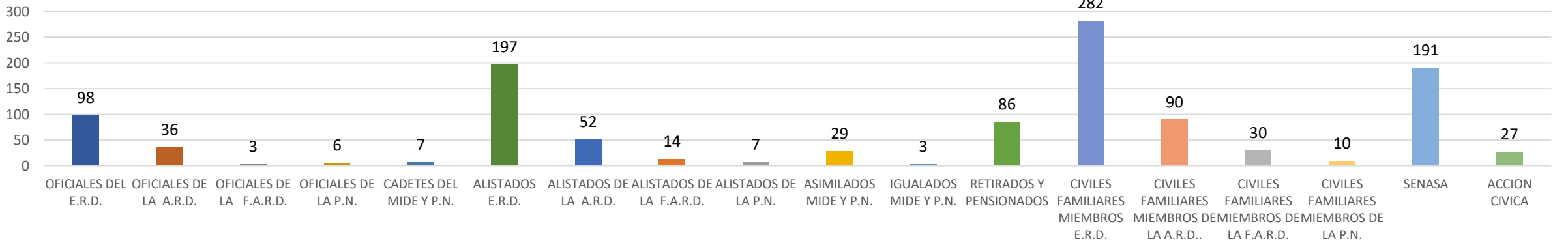
RESUMEN POR CATEGORIA

GRÁFICO NO.1
HOSPITAL CENTRAL DE LAS FUERZAS ARMADAS
CONSULTAS POR CATEGORIA
ENERO-MARZO 2024



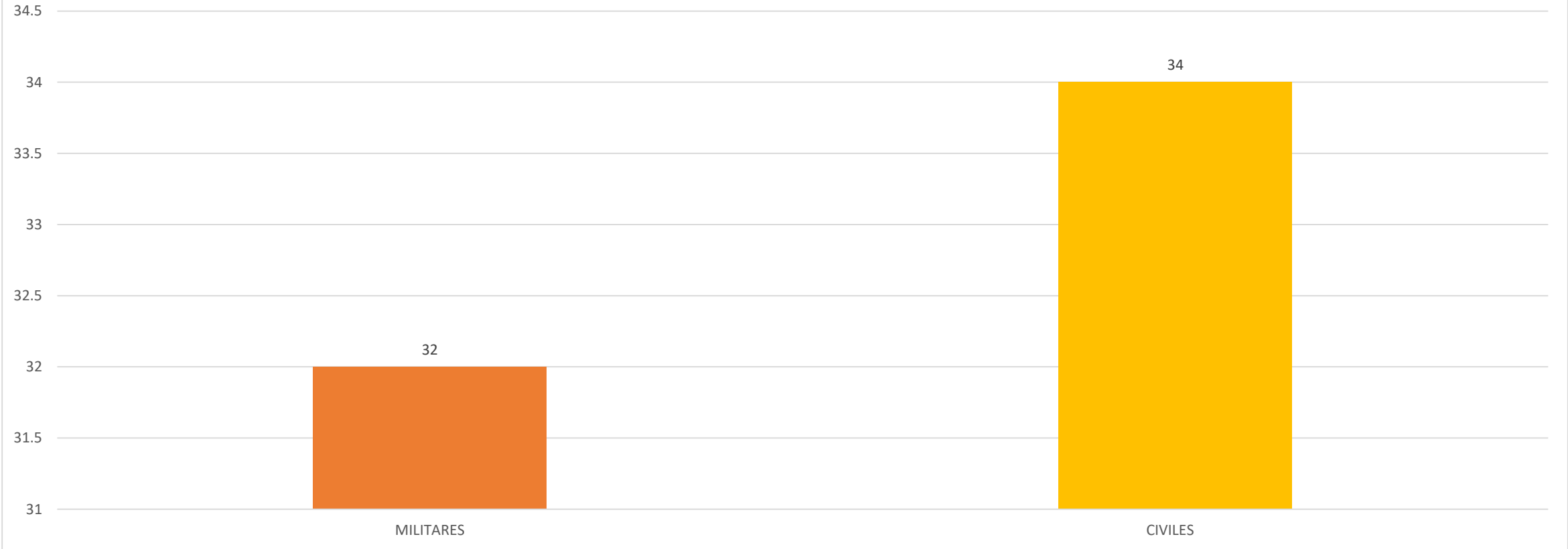
TOTAL DE CONSULTAS: 31,166

GRÁFICO NO.2
HOSPITAL CENTRAL DE LAS FUERZAS ARMADAS
INGRESOS POR CATEGORIA
ENERO-MARZO 2024



TOTAL DE INGRESOS: 1,168

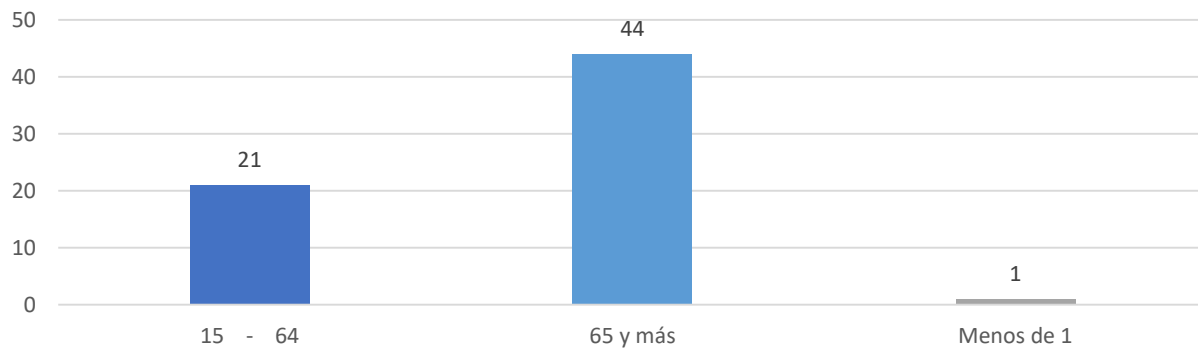
GRÁFICO NO.3
HOSPITAL CENTRAL DE LAS FUERZAS ARMADAS
DEFUNCIONES OCURRIDAS
POR CATEGORIA
ENERO-MARZO 2024



TOTAL DE DEFUNCIONES: 66

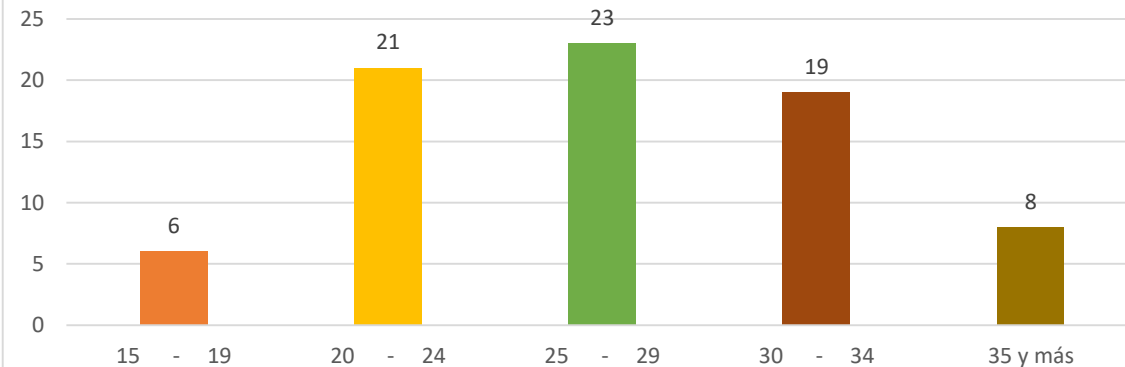
GRUPOS DE EDAD

GRÁFICO NO.1
HOSPITAL CENTRAL DE LAS FUERZAS ARMADAS
DEFUNCIONES OCURRIDAS
POR GRUPOS DE EDAD
ENERO-MARZO 2024



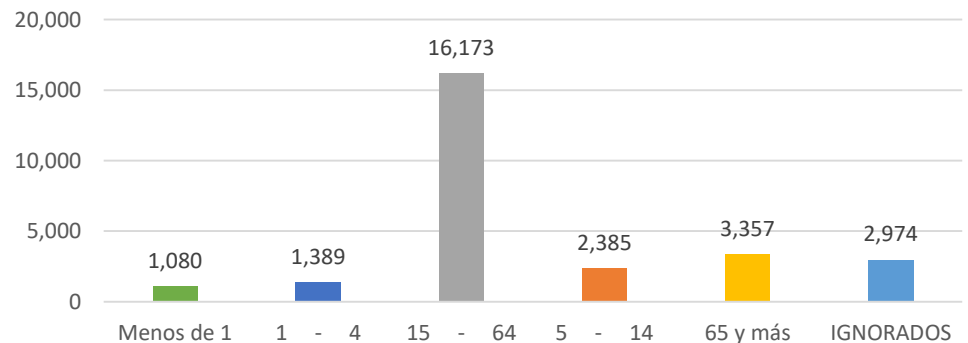
TOTAL DE DEFUNCIONES: 66

GRÁFICO NO.2
HOSPITAL CENTRAL DE LAS FUERZAS ARMADAS
MUJERES PARTURIENTAS
POR GRUPOS DE EDAD
ENERO-MARZO 2024



TOTAL MUJERES PARTURIENTAS: 77

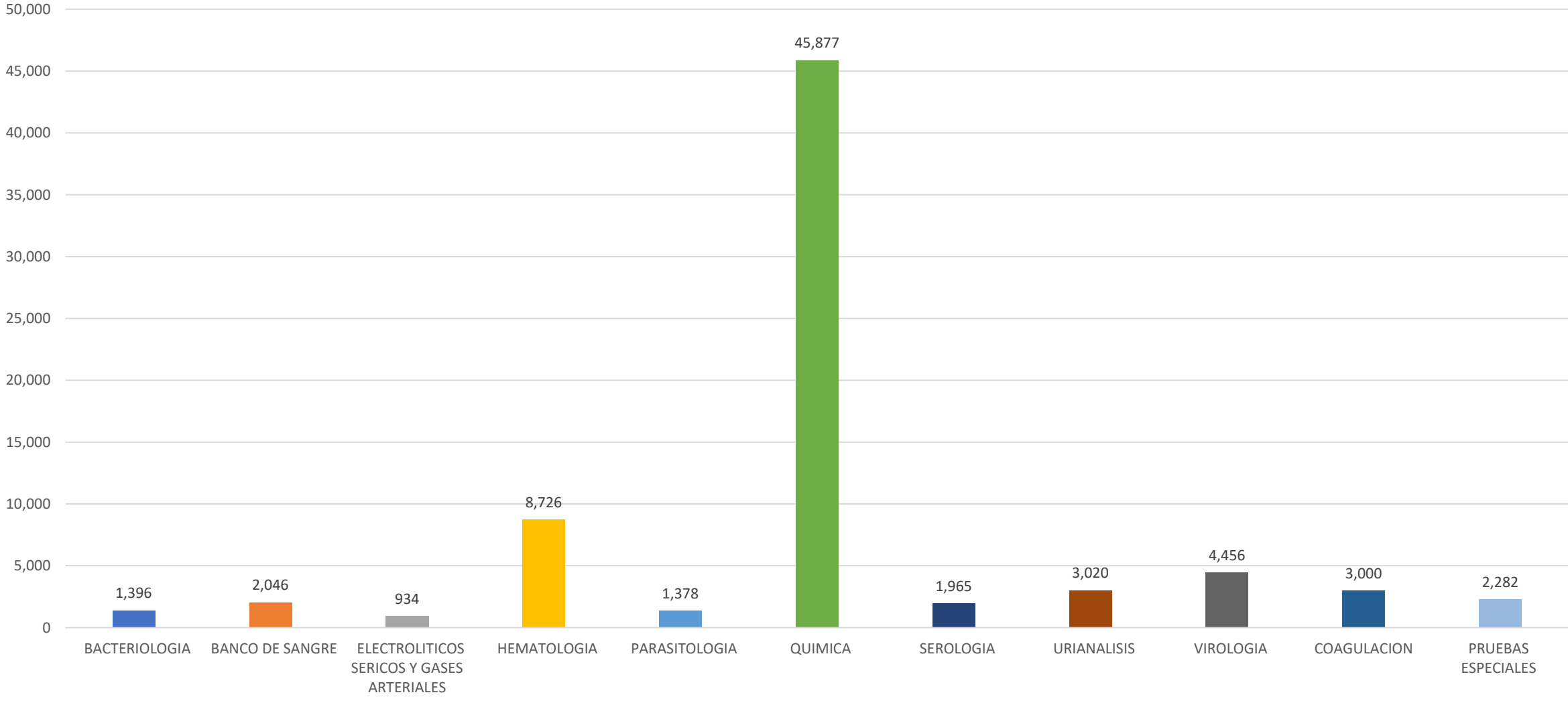
GRÁFICO NO.3
HOSPITAL CENTRAL DE LAS FUERZAS ARMADAS
ATENCIÓNES MÉDICAS
POR GRUPOS DE EDAD
ENERO-MARZO 2024



TOTAL POBLACIÓN ATENDIDA: 27,358

LABORATORIO CLÍNICO

GRÁFICO NO.1
HOSPITAL CENTRAL DE LAS FUERZAS ARMADAS
ACTIVIDADES DEL ÁREA DE LABORATORIO CLÍNICO
ENERO-MARZO 2024



TOTAL DE PRUEBAS APLICADAS: 75,080



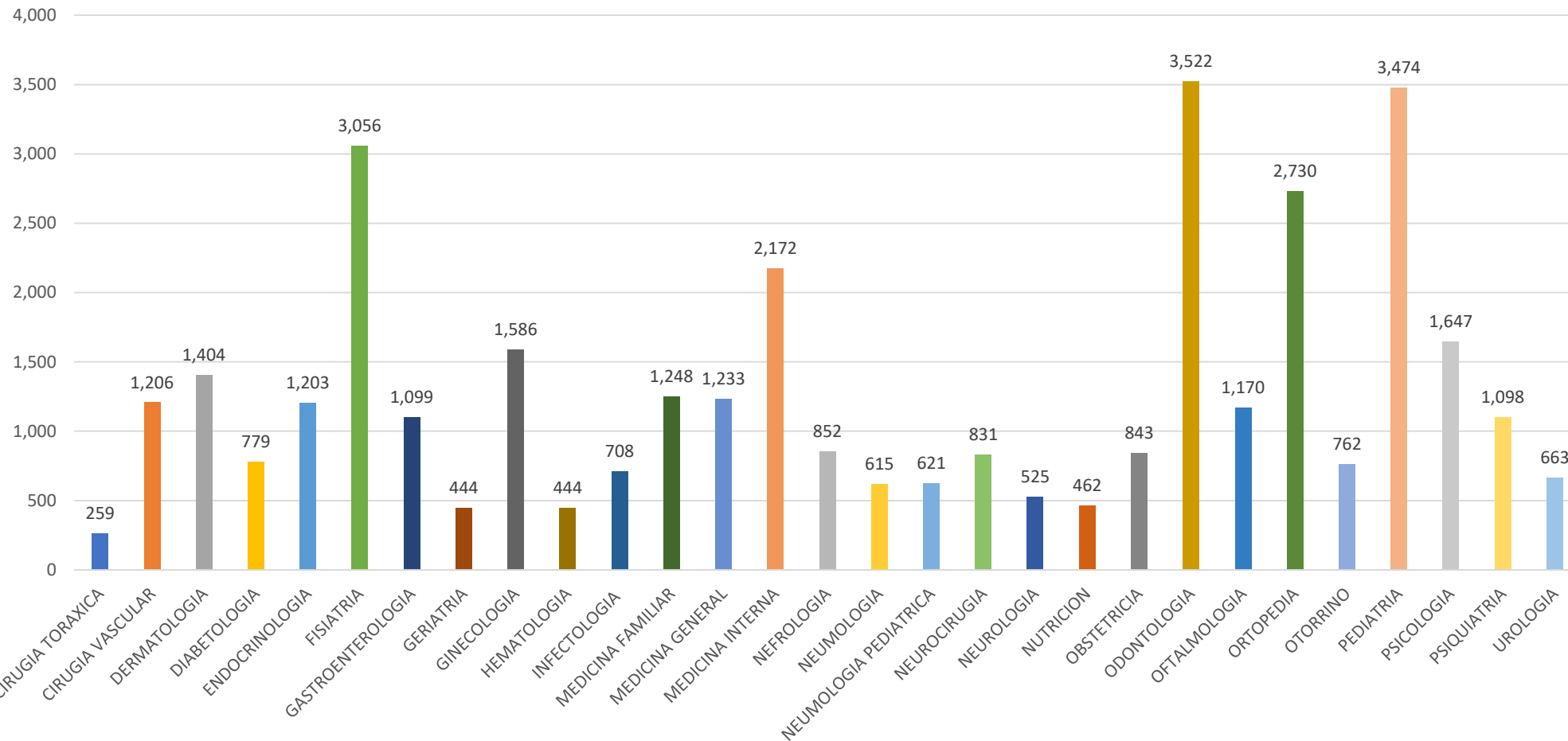
HOSPITAL MILITAR DOCENTE “DR. RAMÓN DE LARA”

RESUMEN ESTADÍSTICO

ENERO-MARZO 2024

CONSULTAS

GRAFICO NO. 1
HOSPITAL MILITAR DR. RAMON DE LARA
RELACIÓN DE CONSULTAS
REALIZADAS
ENERO-MARZO 2024



TOTAL DE CONSULTAS: 26,656

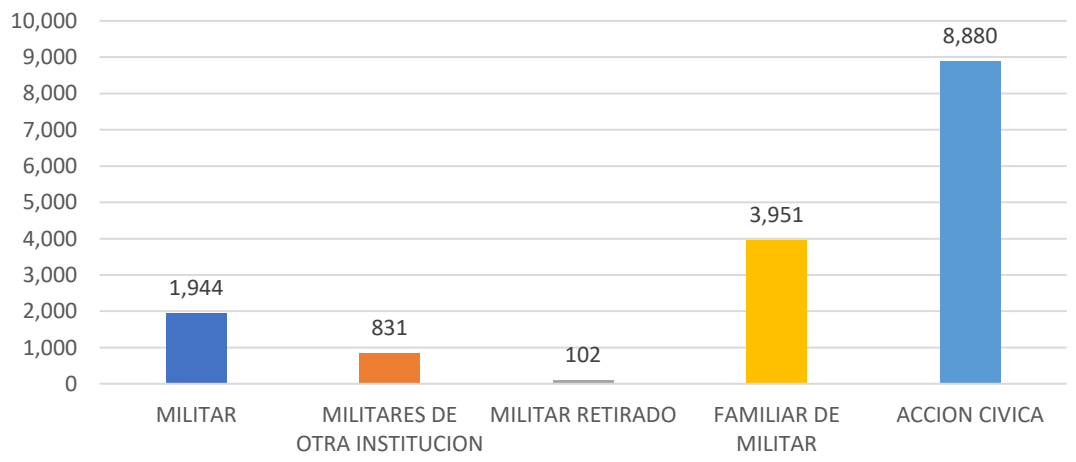
ATENCIONES POR CATEGORIAS

GRAFICO NO. 1
HOSPITAL MILITAR DR. RAMON DE LARA
RELACION DE INGRESOS
POR CATEGORIA DE ATENCIONES
ENERO-MARZO 2024



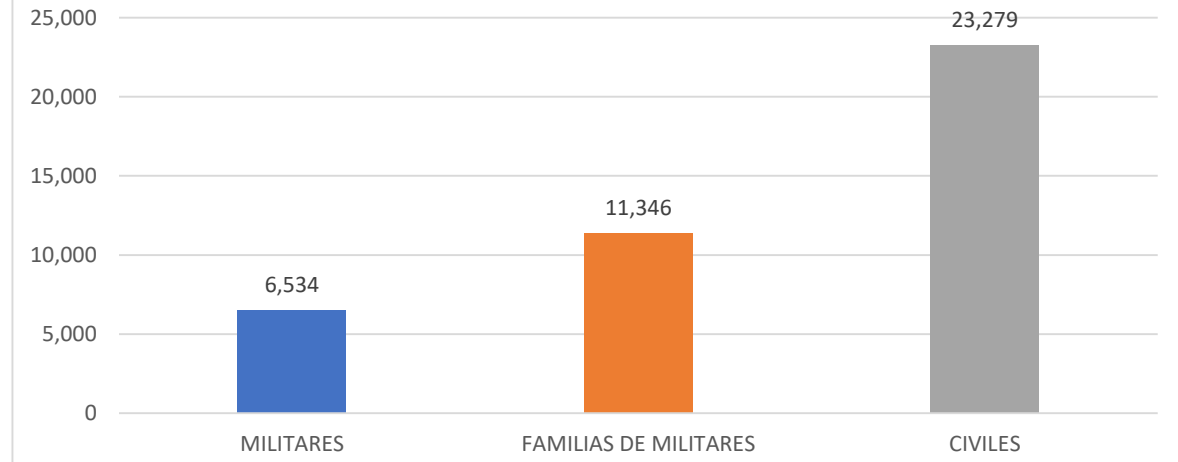
TOTAL DE INGRESOS: 988

GRAFICO NO. 2
HOSPITAL MILITAR DR. RAMON DE LARA
RELACION DE EMERGENCIAS
ATENDIDAS POR CATEGORIA DE ATENCION
ENERO-MARZO 2024



TOTAL DE EMERGENCIAS ATENDIDAS: 15,708

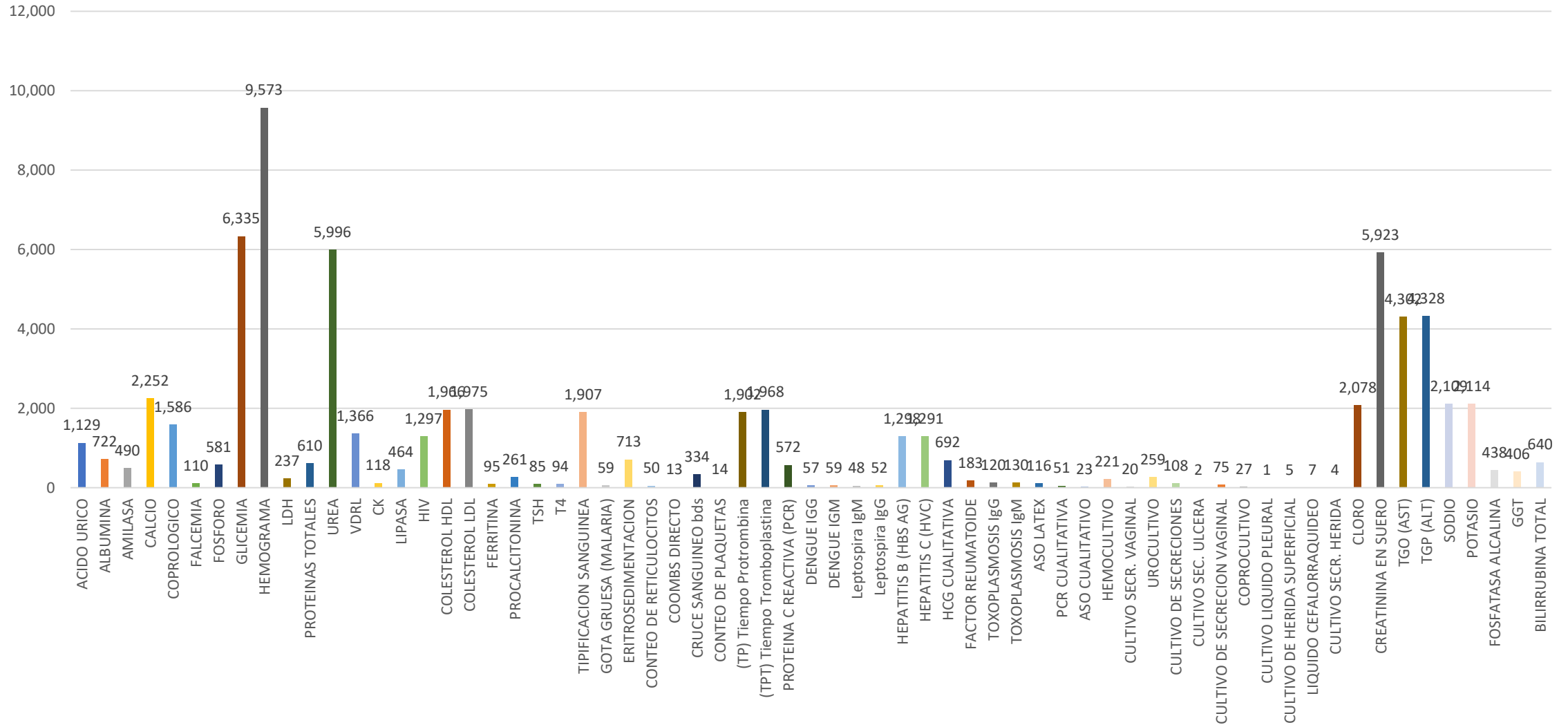
GRAFICO NO. 3
HOSPITAL MILITAR DR. RAMON DE LARA
RELACION DE CONSULTAS REALIZADAS
POR CATEGORIA DE ATENCIONES
ENERO-MARZO 2024



TOTAL DE CONSULTAS REALIZADAS: 41,159

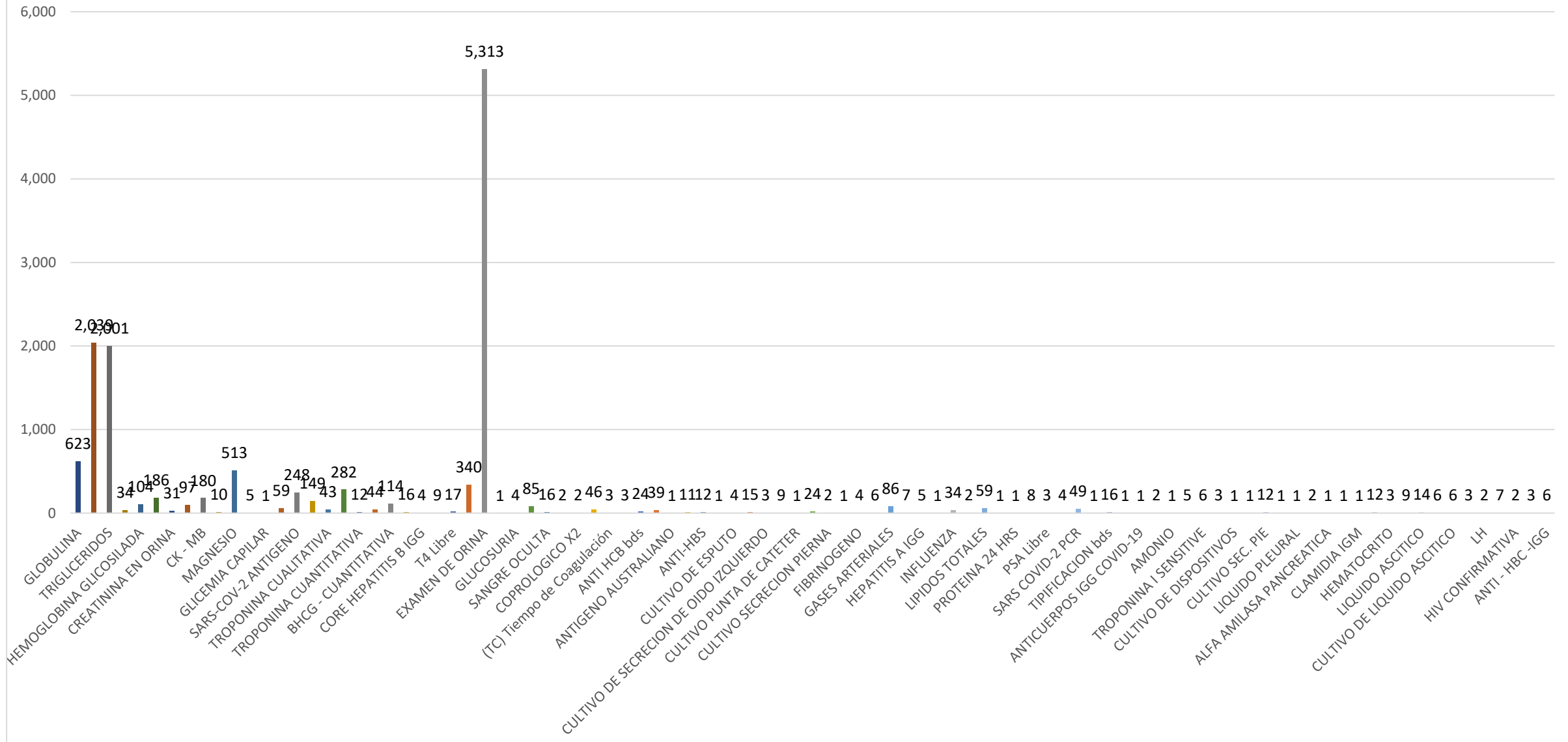
LABORATORIO CLÍNICO

GRAFICO NO. 1
HOSPITAL MILITAR DR. RAMON DE LARA
RELACION DE ANALITICAS REALIZADAS
ENERO-MARZO 2024



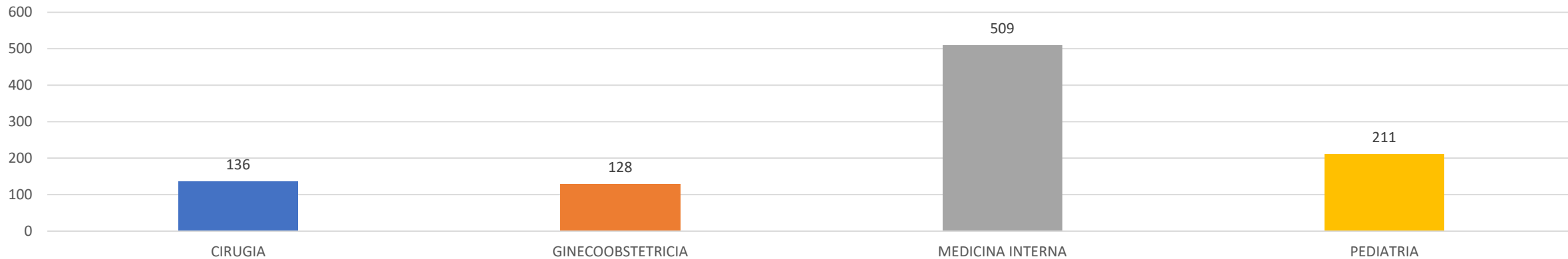
TOTAL DE PRUEBAS ANALITICAS: 85,246

GRAFICO NO. 2
HOSPITAL MILITAR DR. RAMON DE LARA
RELACION DE ANALITICAS REALIZADAS
ENERO-MARZO 2024
CONT



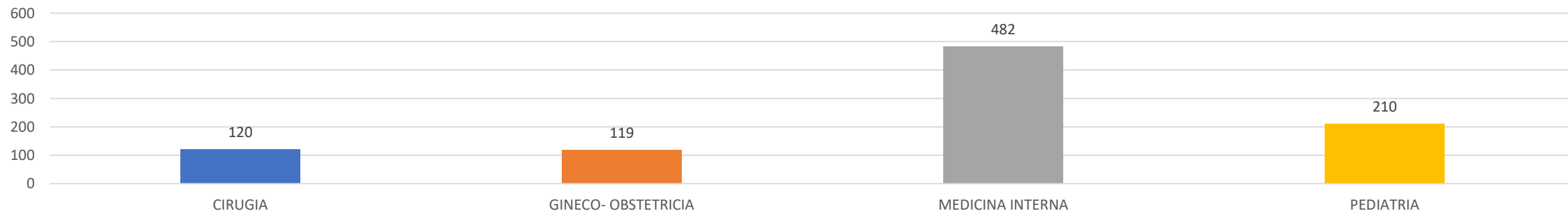
INGRESOS Y EGRESOS

GRAFICO NO. 1
HOSPITAL MILITAR DOCENTE DR. RAMÓN DE LARA
RELACIÓN DE INGRESOS
POR ESPECIALIDAD
ENERO-MARZO 2024



TOTAL DE INGRESOS: 984

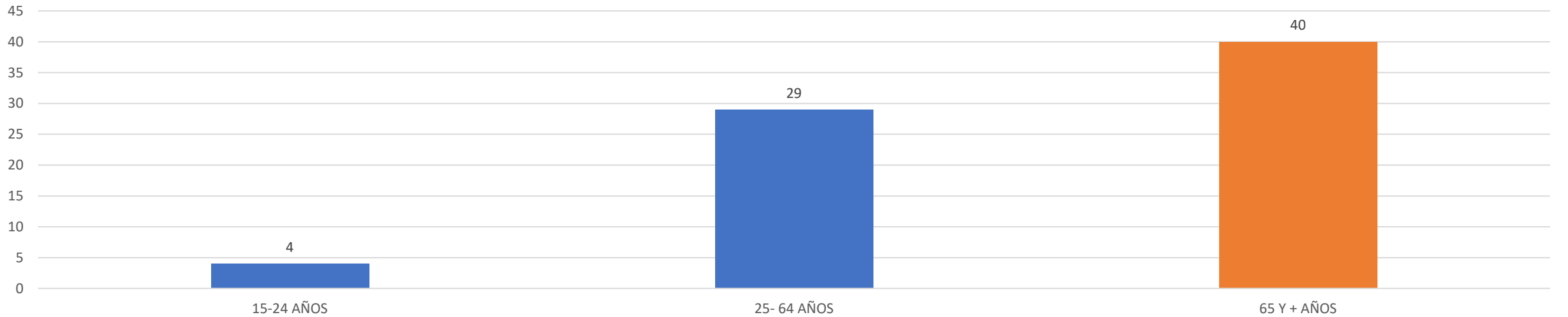
GRAFICO NO. 2
HOSPITAL MILITAR DOCENTE DR. RAMÓN DE LARA
RELACIÓN DE EGRESOS
POR ESPECIALIDAD
ENERO-MARZO 2024



TOTAL DE EGRESOS: 931

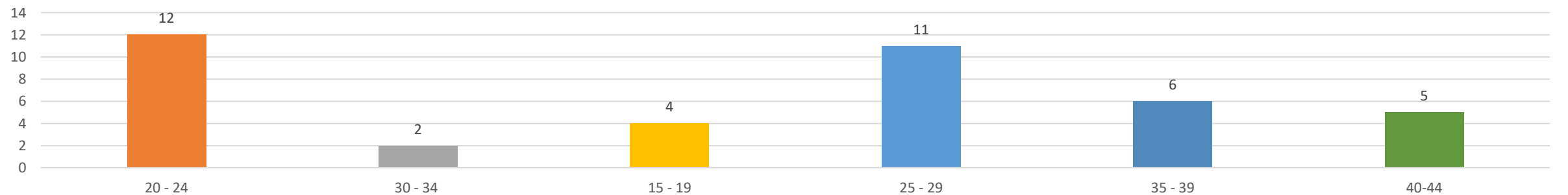
GRUPOS DE EDAD

GRAFICO NO. 1
HOSPITAL MILITAR DOCENTE DR. RAMON DE LARA
RELACIÓN DE FALLECIMIENTOS OCURRIDOS
POR GRUPO DE EDAD
ENERO-MARZO 2024



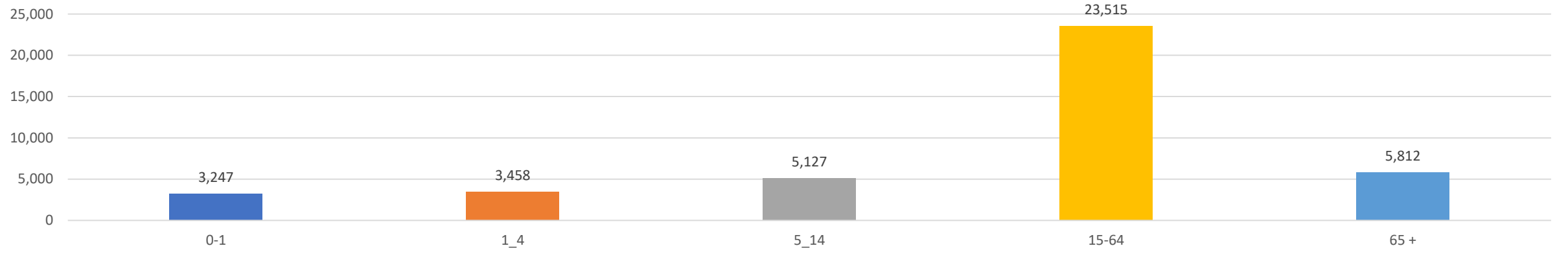
TOTAL DE FALLECIMIENTOS: 69

GRAFICO NO. 2
HOSPITAL MILITAR DOCENTE DR. RAMON DE LARA
RELACIÓN DE PARTOS REALIZADOS
POR GRUPO DE EDAD
ENERO-MARZO 2024



TOTAL DE PARTOS: 40

GRAFICO NO. 3
HOSPITAL MILITAR DOCENTE DR. RAMÓN DE LARA
RELACIÓN DE CONSULTAS REALIZADAS
POR GRUPO DE EDAD
ENERO-MARZO 2024



TOTAL DE CONSULTAS: 23,320

**CUERPO MEDICO Y SANIDAD NAVAL
"BASE NAVAL 27 DE FEBRERO"**

EMERGENCIAS

GRÁFICO NO. 2
CUERPO MEDICO Y SANIDAD NAVAL
"BASE NAVAL 27 DE FEBRERO"
RELACION DE EMERGENCIAS
POR GENERO
ENERO-MARZO 2024

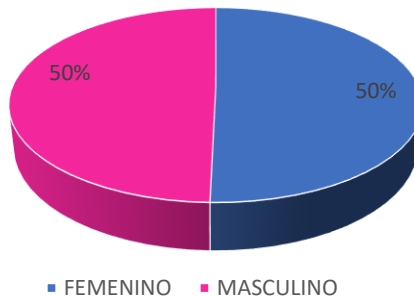
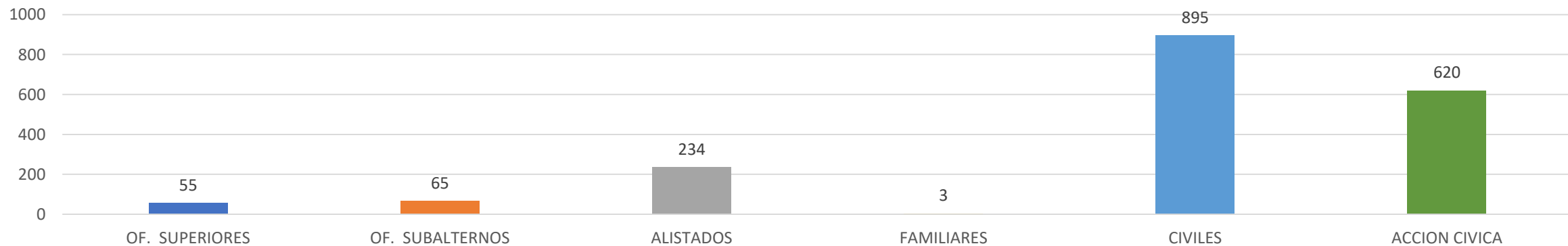


GRÁFICO NO. 1
CUERPO MEDICO Y SANIDAD NAVAL
"BASE NAVAL 27 DE FEBRERO"
RELACION DE EMERGENCIAS
POR CATEGORIA
ENERO-MARZO 2024



TOTAL DE EMERGENCIAS: 1,872

CONSULTAS

GRÁFICO NO. 1
CUERPO MEDICO Y SANIDAD NAVAL
"BASE NAVAL 27 DE FEBRERO"
RELACION DE CONSULTAS
POR GENERO
ENERO-MARZO 2024

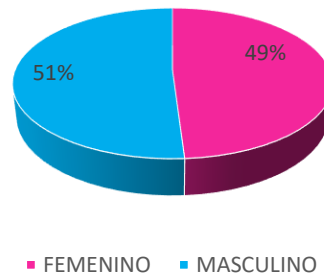
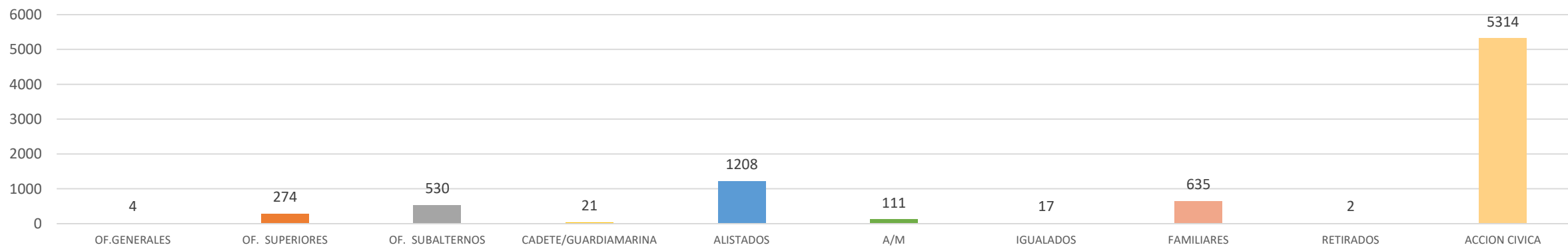


GRÁFICO NO. 1
CUERPO MEDICO Y SANIDAD NAVAL
"BASE NAVAL 27 DE FEBRERO"
RELACION DE CONSULTAS
POR CATEGORIA
ENERO-MARZO 2024



TOTAL DE EMERGENCIAS: 8,116