



**REPUBLICA DOMINICANA  
MINISTERIO DE DEFENSA**

**DIRECCION GENERAL DE PROYECTOS, PROGRAMAS Y  
ESTADISTICAS**

**INFORME ESTADISTICO  
JULIO-SEPTIEMBRE 2020**



# EJERCITO DE REPUBLICA DOMINICANA (ERD)

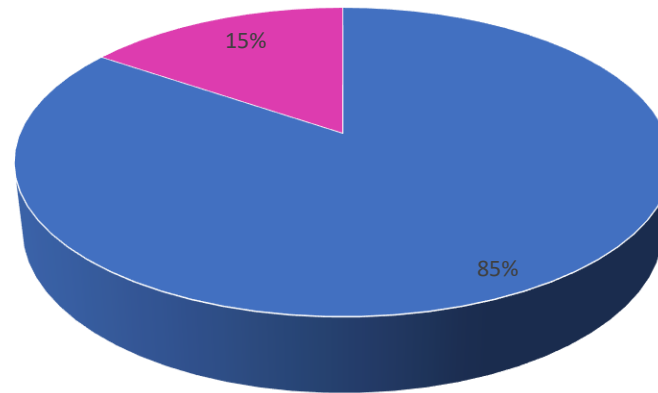
JULIO-SEPTIEMBRE 2020

# RELACION DE PERSONAL

**RELACION DE LA FUERZA POR RANGO DEL ERD  
JULIO-SEPTIEMBRE 2020**

<b>RANGO</b>	<b>JULIO</b>	<b>AGOSTO</b>	<b>SEPTIEMBRE</b>
TENIENTE GENERAL	1	1	1
MAYOR GENERAL	12	12	12
GENERAL DE BRIGADA	59	63	63
CORONEL	840	827	827
TTE. CORONEL	890	890	890
MAYOR	1427	1,426	1,426
CAPITÁN	1717	1,713	1,713
1ER. TTE.	1121	2,119	2,119
2DO. TTE.	3596	3,599	3,599
CADETE DE 4TO. AÑO	44	44	44
CADETE DE 3ER. AÑO	49	49	49
CADETE DE 2DO. AÑO	43	43	43
CADETE DE 1ER. AÑO	0	1	1
ASPIRANTE A CADETE	101	100	100
SUBTENIENTE III	0	0	0
SUBTENIENTE II	0	0	0
SUBTENIENTE I	11	11	11
SGTO MAYOR	3503	3,499	3,499
SGTO. A&C.	0	0	0
SGTO.	3873	3,866	3,866
CABO	5242	5,229	5,229
RASO	4249	4,232	4,232
CONSCRIPTO	0	0	0
ASIMILADO	818	819	819
<b>TOTAL</b>	<b>27,596</b>	<b>28,543</b>	<b>28,543</b>

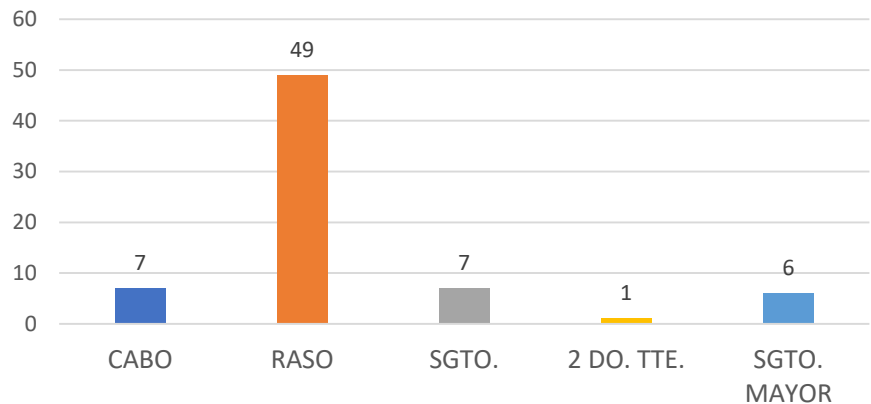
**GRÁFICO NO. 1**  
**EJÉRCITO DE REPÚBLICA DOMINICANA**  
**RELACIÓN PORCENTUAL DE LOS SOLDADOS POR SEXO**  
**A SEPTIEMBRE 2020**



■ HOMBRE ■ MUJER

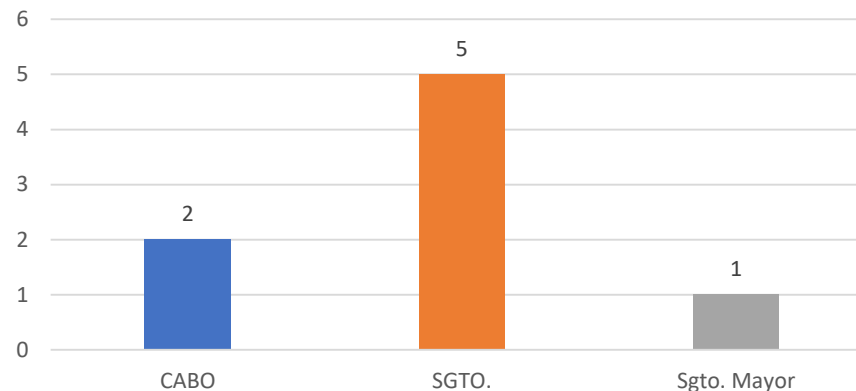
**TOTAL DEL PERSONAL: 28,543**

**GRÁFICO NO.2**  
**EJÉRCITO DE REPÚBLICA DOMINICANA**  
**RELACIÓN DE INGRESOS AL ERD**  
**JULIO-SEPTIEMBRE 2020**



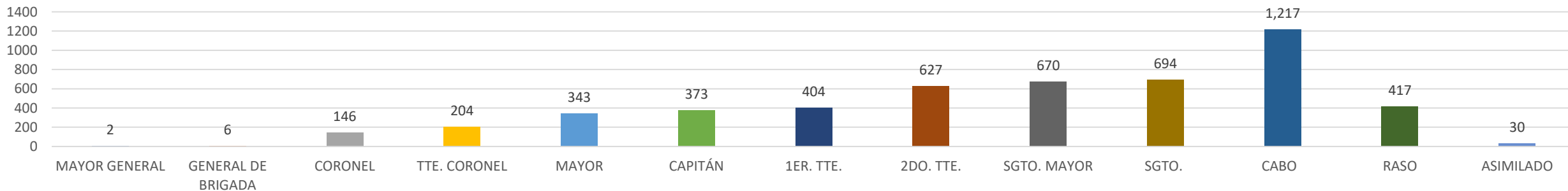
**TOTAL DE INGRESOS: 70**

**GRÁFICO NO. 3**  
**EJÉRCITO DE REPÚBLICA DOMINICANA**  
**RELACIÓN DE REINGRESOS AL ERD**  
**JULIO-SEPTIEMBRE 2020**



**TOTAL DE REINTEGROS: 78**

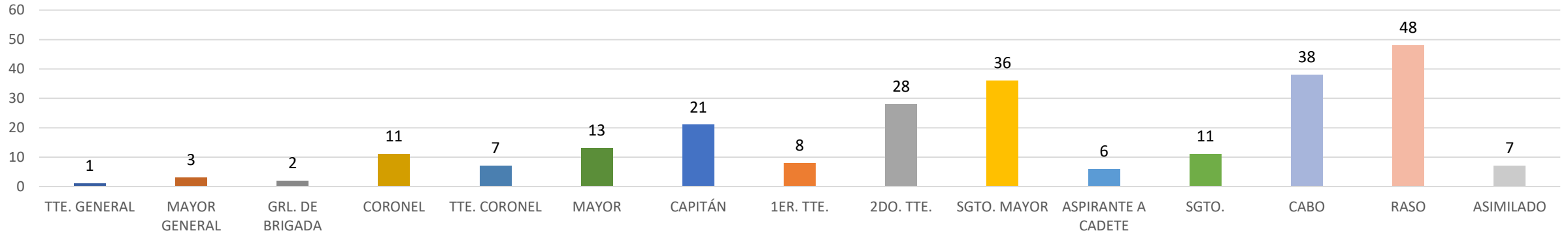
**GRÁFICO NO.4**  
**EJÉRCITO DE REPÚBLICA DOMINICANA**  
**RELACIÓN DE MIEMBROS DEL ERD**  
**UTILIZADOS EN L SEGURIDAD DEL ESTADO**  
**Y SU SINSTITUCIONES**  
**A SEPTIEMBRE 2020**



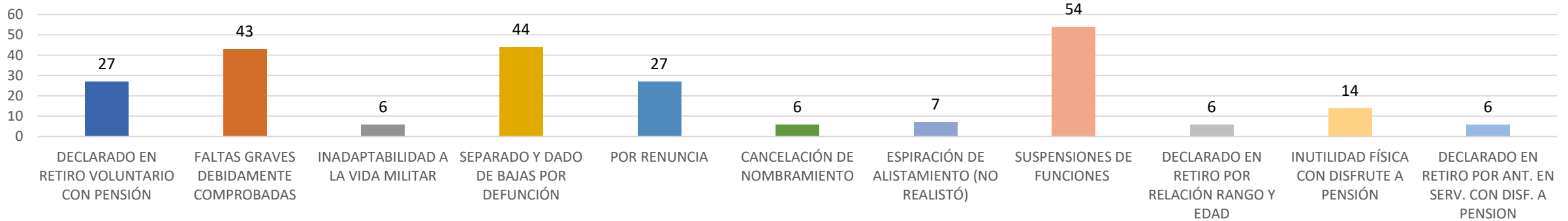
**TOTAL DE PERSONAL ASIGNADO: 5,133**

BAJAS

**GRÁFICO NO. 1**  
**EJÉRCITO DE REPÚBLICA DOMINICANA**  
**RELACIÓN DE BAJAS, CANCELACION DE NOMBRAMIENTO Y RETIROS**  
**DE MIEMBROS DEL ERD**  
**POR RANGO**  
**JULIO-SEPTIEMBRE 2020**



**GRÁFICO NO. 2**  
**EJÉRCITO DE REPÚBLICA DOMINICANA**  
**RELACIÓN DE BAJAS, CANCELACION DE NOMBRAMIENTO Y RETIROS**  
**DE MIEMBROS DEL ERD**  
**POR MOTIVO**  
**JULIO-SEPTIEMBRE 2020**

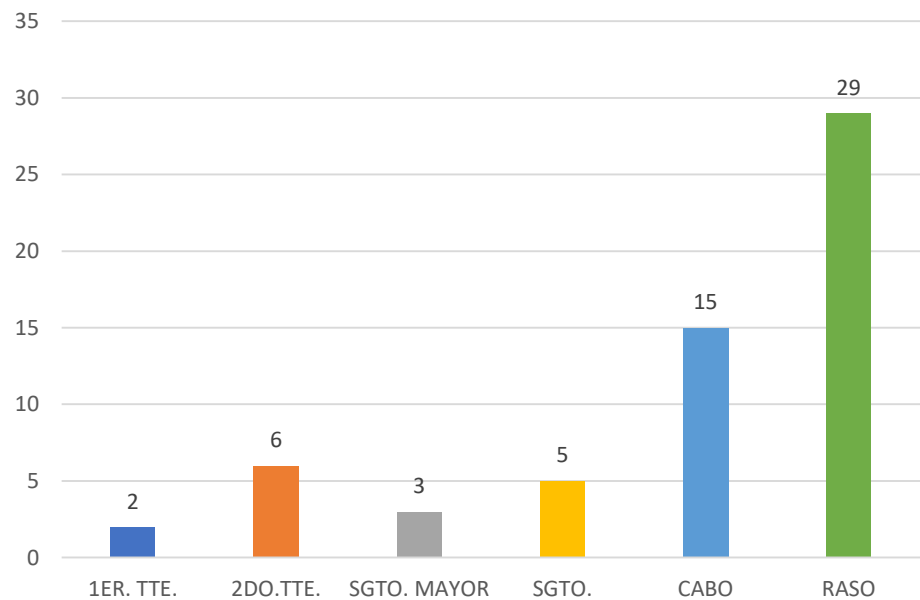


**TOTAL DE BAJAS: 240**



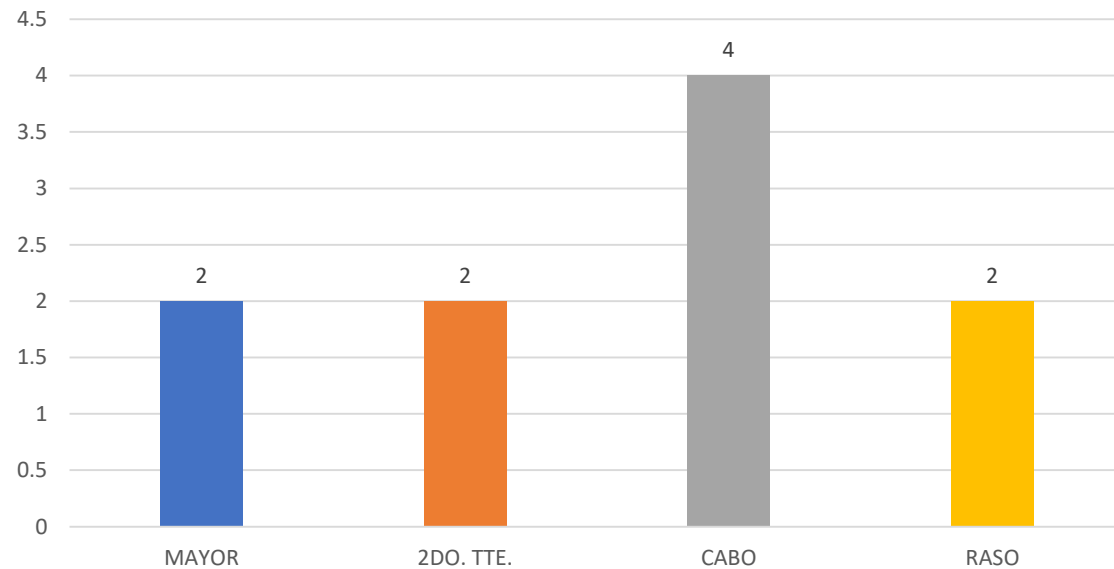
# RELACIÓN DE ACCIDENTES DE MIEMBROS ACTIVOS

**GRÁFICO NO. 1**  
**EJÉRCITO DE REPÚBLICA DOMINICANA**  
**RELACIÓN DE ACCIDENTES EN MOTOCICLETAS**  
**DE MIEMBROS ACTIVOS**  
**JULIO-SEPTIEMBRE 2020**



**TOTAL ACCIDENTES MOTOCICLETAS: 60**

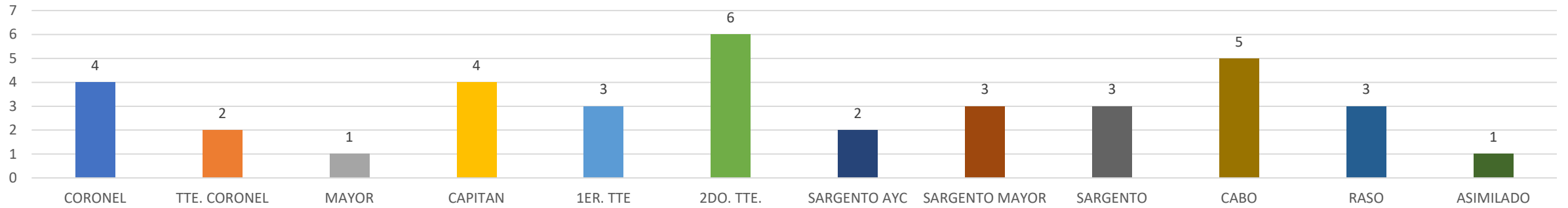
**GRÁFICO NO. 2**  
**EJÉRCITO DE REPÚBLICA DOMINICANA**  
**RELACIÓN DE ACCIDENTES EN VEHICULOS DE MOTOR**  
**DE MIEMBROS ACTIVOS**  
**JULIO-SEPTIEMBRE 2020**



**TOTAL ACCIDENTES VEHICULOS: 8**

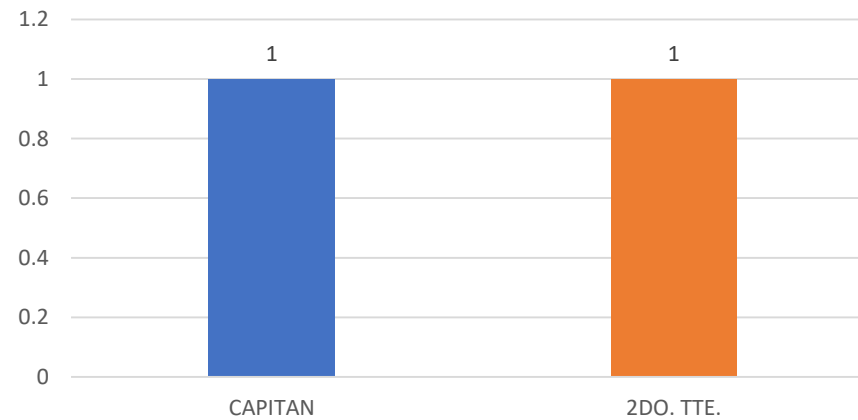
# FALLECIMIENTOS DE MIEMBROS ACTIVOS Y RETIRADOS

**GRÁFICO NO.1**  
**EJÉRCITO DE REPÚBLICA DOMINICANA**  
**RELACIÓN DE FALLECIMIENTOS**  
**DE MIEMBROS ACTIVOS DEL ERD**  
**POR RANGO**  
**JULIO-SEPTIEMBRE 2020**



**TOTAL FALLECIMIENTO DE MIEMBROS ACTIVOS: 37**

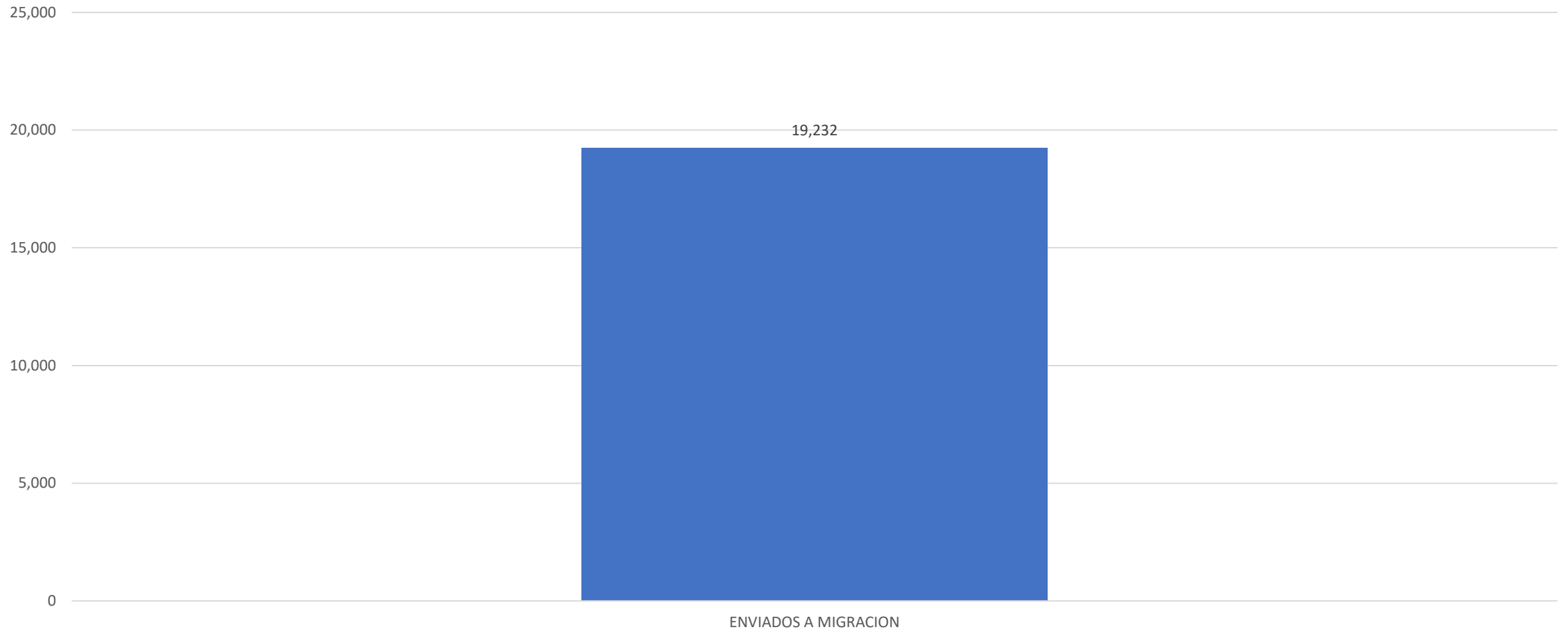
**GRÁFICO NO.2**  
**EJÉRCITO DE REPÚBLICA DOMINICANA**  
**RELACIÓN DE FALLECIMIENTOS**  
**DE MIEMBROS RETIRADOS DEL ERD**  
**POR RANGO**  
**JULIO-SEPTIEMBRE 2020**



**TOTAL FALLECIMIENTO DE MIEMBROS RETIRADOS: 2**

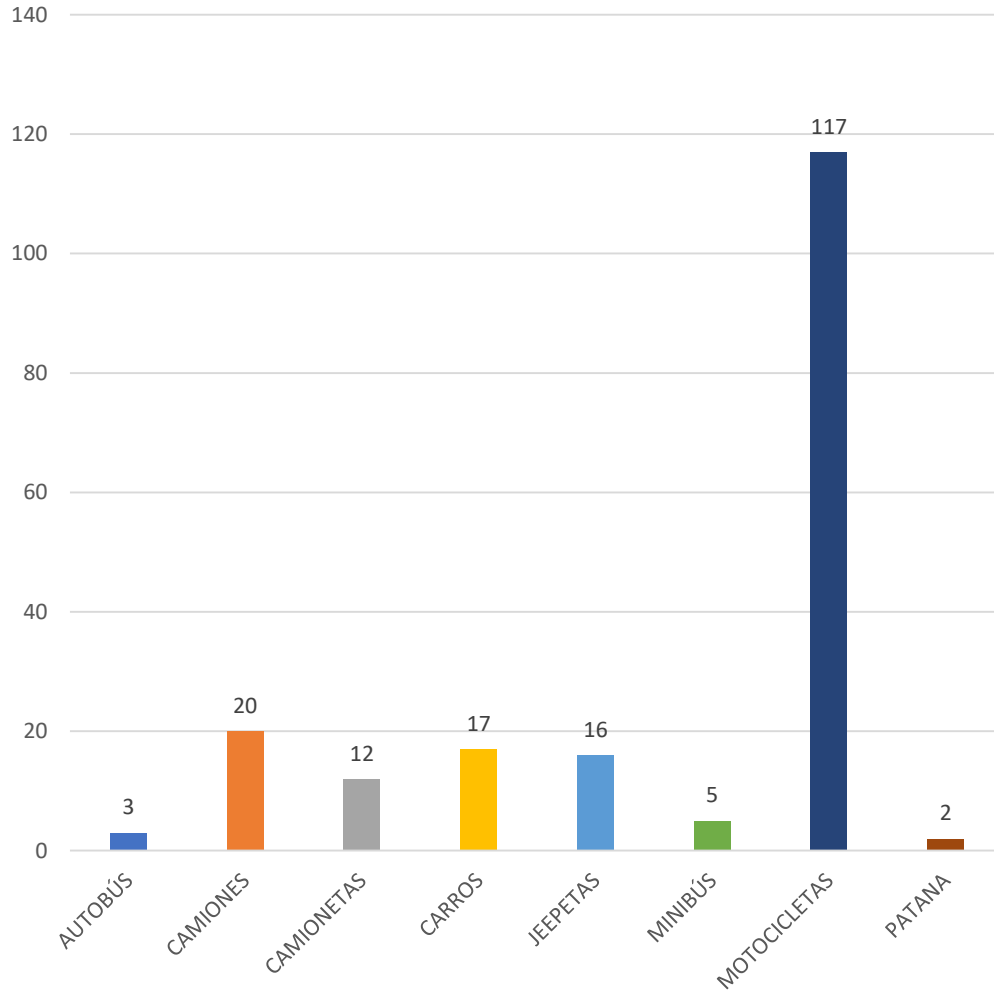
# RESUMEN DE OPERACIONES

**GRÁFICO NO. 1**  
**EJÉRCITO DE REPÚBLICA DOMINICANA**  
**REGISTRO DE FLUJO DE PERSONAS**  
**POR LA FRONTERA DOMINICO-HAITIANA**  
**JULIO-SEPTIEMBRE 2020**



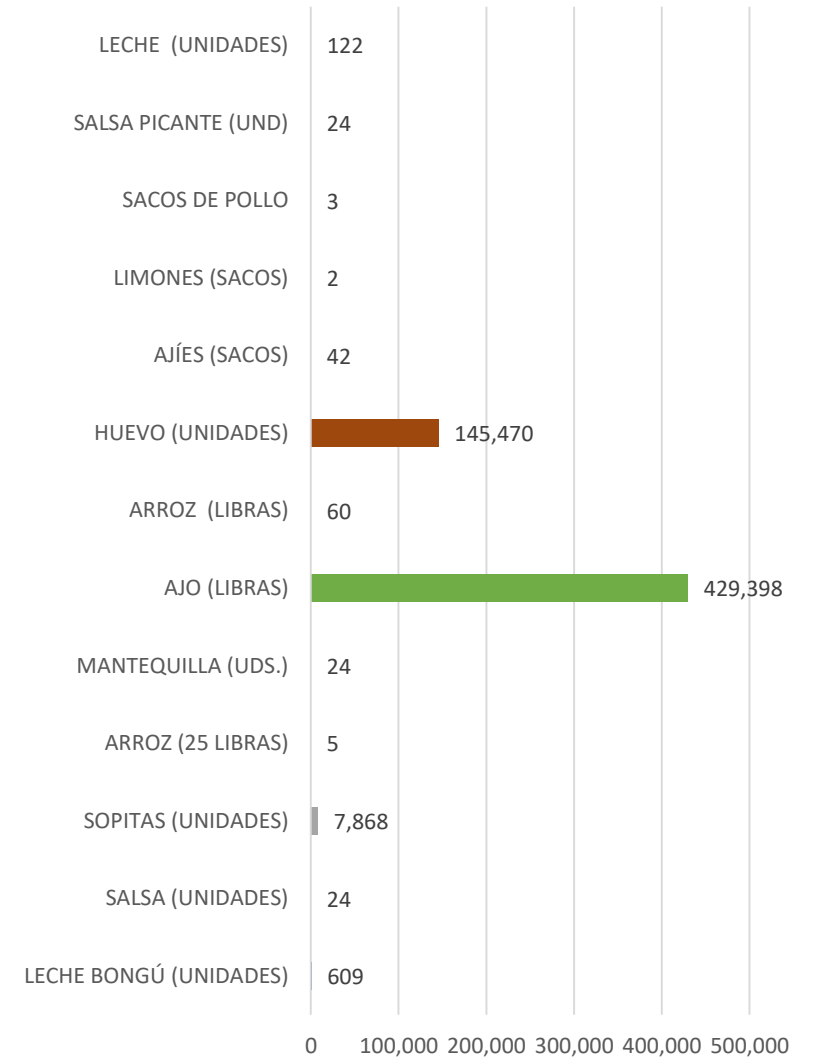
**FLUJO TOTAL: 19,232**

**GRÁFICO NO. 2**  
**EJÉRCITO DE REPÚBLICA DOMINICANA**  
**RELACIÓN DE VEHÍCULOS RETENIDOS EN LA FRONTERA**  
**POR TIPO**  
**JULIO-SEPTIEMBRE 2020**

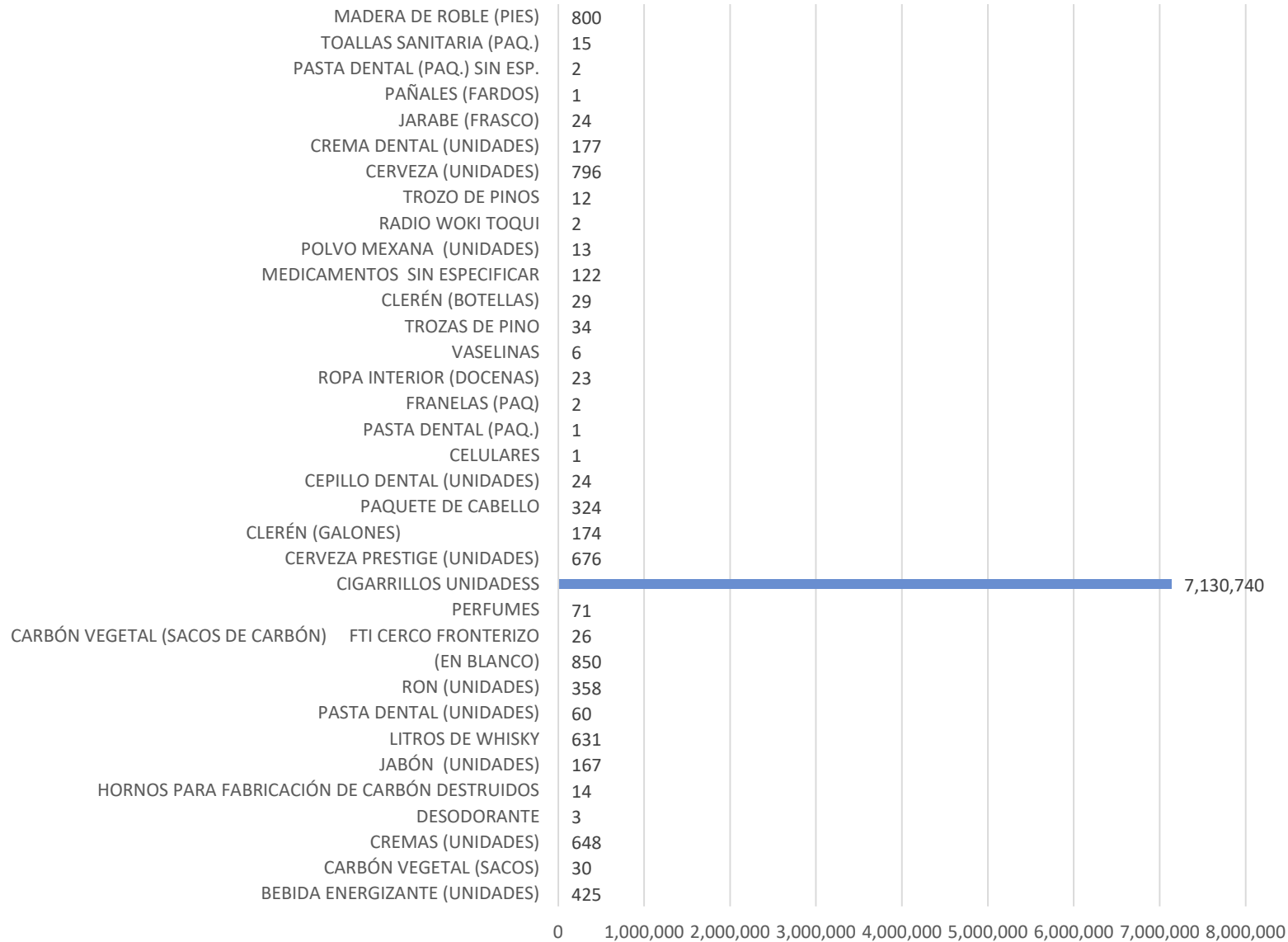


**TOTAL DE VEHICULOS: 192**

**GRÁFICO NO.3**  
**EJÉRCITO DE REPÚBLICA DOMINICANA**  
**RELACIÓN DE PRODUCTOS COMESTIBLES**  
**RETENIDOS EN LA FRONTERA**  
**POR TIPO**  
**JULIO-SEPTIEMBRE 2020**

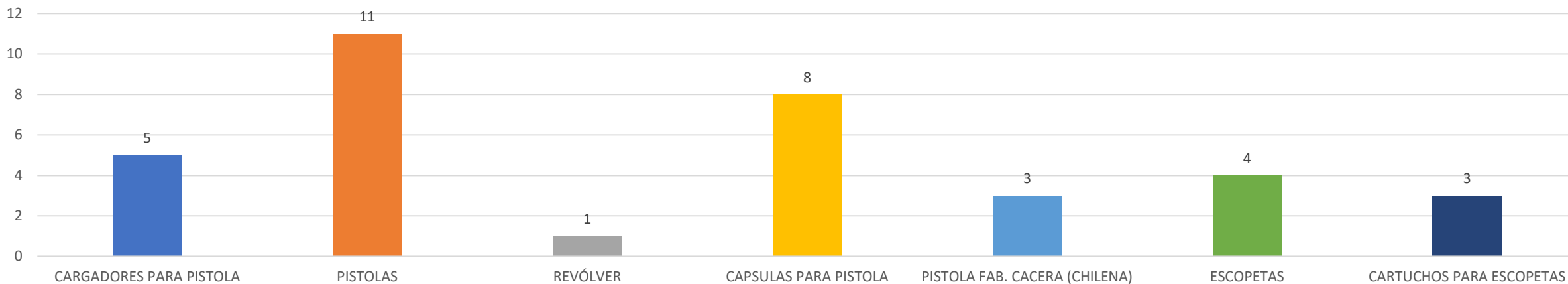


**GRÁFICO NO.4**  
**EJÉRCITO DE REPÚBLICA DOMINICANA**  
**RELACIÓN DE PRODUCTOS RETENIDOS EN LA FRONTERA**  
**POR TIPO**  
**JULIO-SEPTIEMBRE 2020**





**GRÁFICO NO.5**  
**EJÉRCITO DE REPÚBLICA DOMINICANA**  
**RELACIÓN DE ARMAS RETENIDAS**  
**POR MIEMBROS DEL ERD**  
**JULIO-SEPTIEMBRE 2020**



**GRÁFICO NO.6**  
**EJÉRCITO DE REPÚBLICA DOMINICANA**  
**RELACIÓN DE SUSTANCIAS CONTROLADAS**  
**RETENIDAS POR MIEMBROS DEL ERD**  
**JULIO-SEPTIEMBRE 2020**





# **ARMADA DE REPUBLICA DOMINICANA**

*"Una profesión honorable"*

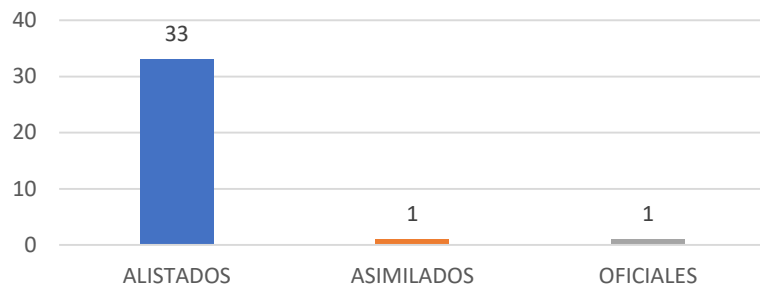
**JULIO-SEPTIEMBRE 2020**

# RELACIÓN DE LA FUERZA

**RELACIÓN DE LA FUERZA DE LA ARD  
JULIO-SEPTIEMBRE 2020**

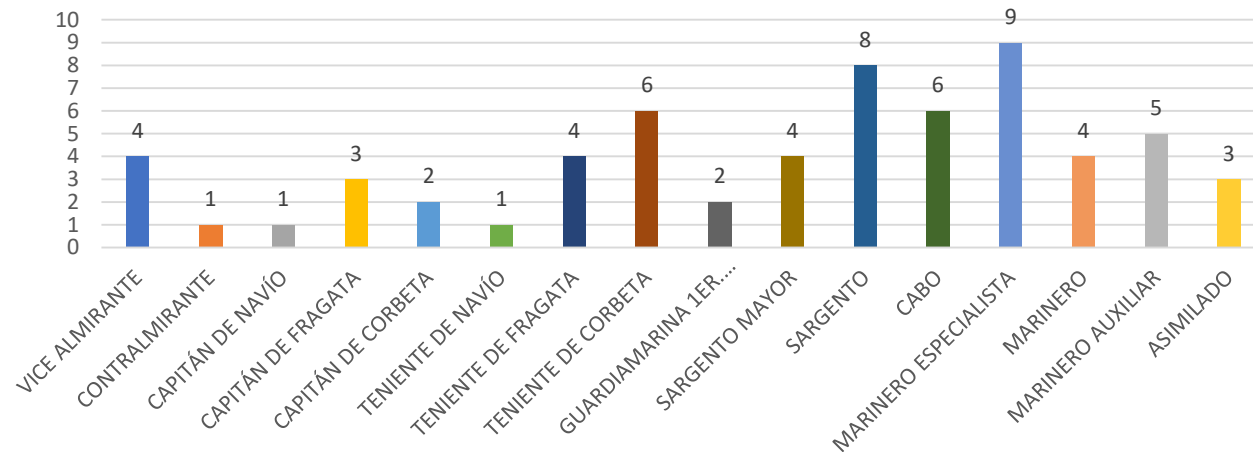
<b>RANGO</b>	<b>JULIO</b>	<b>AGOSTO</b>	<b>SEPTIEMBRE</b>
ALMIRANTE	0	0	0
VICEALMIRANTE	6	6	6
CONTRALMIRANTE	15	15	15
CAPITÁN DE NAVÍO	309	309	309
CAPITÁN DE FRAGATA	368	368	368
CAPITAN DE CORBETA	529	529	529
TENIENTE DE NAVÍO	740	740	740
TENIENTE DE FRAGATA	994	994	994
TENIENTE DE CORBETA	1262	1262	1,262
GM- 4AÑO	27	27	27
GM- 3AÑO	54	54	54
GM- 2AÑO	48	48	48
GM- 1AÑO	68	68	68
SUB TENIENTE I	2	2	2
SARGENTO MAYOR	1556	1556	1,556
SARGENTO	1341	1341	1,341
CABO	1550	1550	1,550
MRE ESPECIALISTA	1046	1046	1,046
MARINERO	686	686	686
MRO.AUXILIAR	1028	1028	1,028
GRUMETE	0	0	0
ASIMILADO MILITAR	255	255	255
PERSONAL NOMINAL	159	159	159
<b>TOTAL</b>	<b>12,043</b>	<b>12,043</b>	<b>12,043</b>

**GRÁFICO NO. 1**  
**ARMADA DE REPÚBLICA DOMINICANA**  
**RELACIÓN DE INGRESOS**  
**JULIO-SEPTIEMBRE 2020**

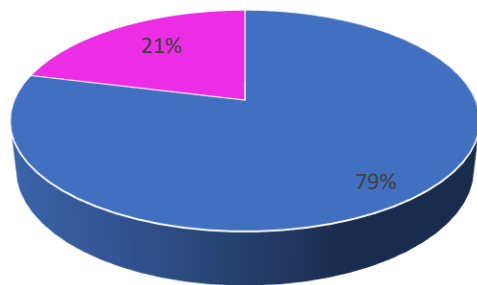


**TOTAL DE INGRESOS: 35**

**GRÁFICO NO. 2**  
**ARMADA DE REPÚBLICA DOMINICANA**  
**RELACIÓN DE BAJAS, CANCELACION DE NOMBRAMIENTO Y RETIROS POR RANGO**  
**JULIO-SEPTIEMBRE 2020**



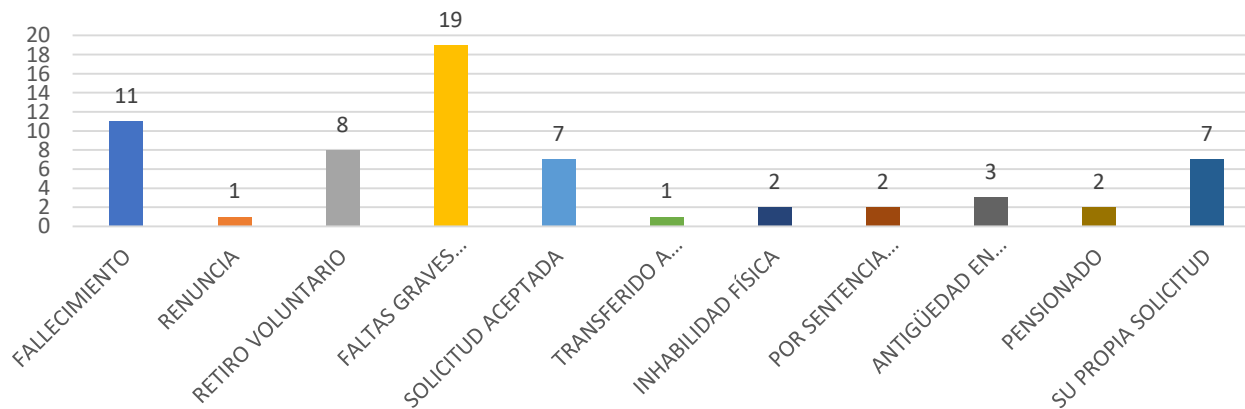
**GRÁFICO NO. 3**  
**ARMADA DE REPÚBLICA DOMINICANA**  
**COMPOSICIÓN PORCENTUAL POR SEXO DE LOS SOLDADOS**  
**A SEPTIEMBRE 2020**



■ HOMBRE ■ MUJER

**TOTAL DEL PERSONAL: 12,043**

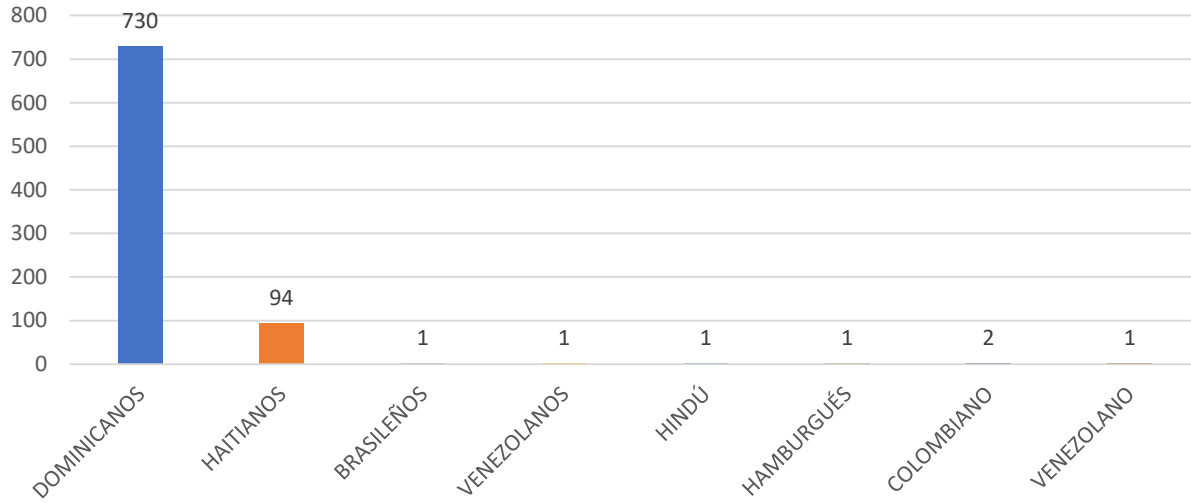
**GRÁFICO NO. 4**  
**ARMADA DE REPÚBLICA DOMINICANA**  
**RELACIÓN DE BAJAS, CANCELACION DE NOMBRAMIENTO Y RETIROS**  
**JULIO-SEPTIEMBRE 2020**



**TOTAL DE SALIDAS: 63**

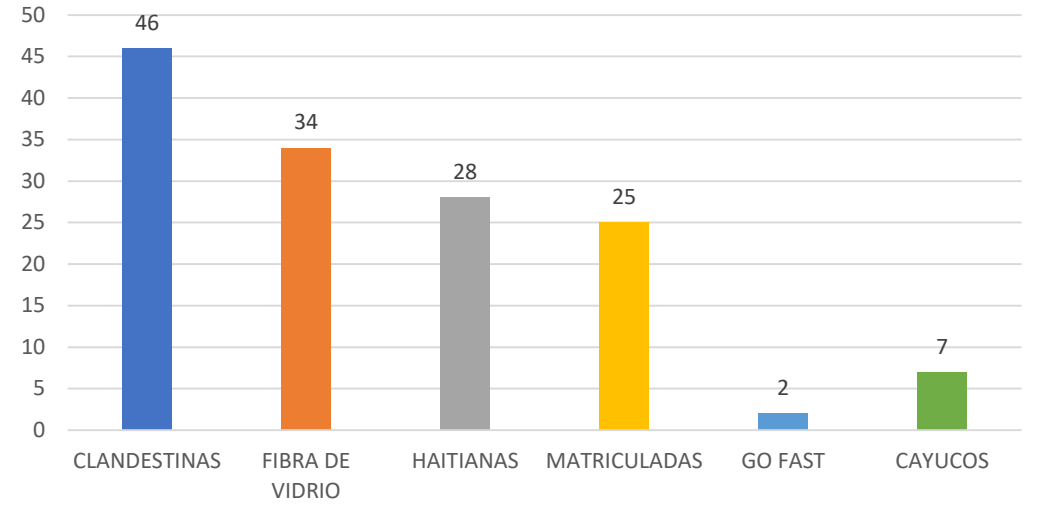
# RESUMEN DE OPERACIONES

**GRÁFICO NO.1**  
**ARMADA DE REPÚBLICA DOMINICANA**  
**REGISTRO DE LAS DETENCIONES DE PERSONAS DE DIFERENTES NACIONALIDADES**  
**JULIO-SEPTIEMBRE 2020**



**TOTAL DETENIDOS: 983**

**GRÁFICO NO.2**  
**ARMADA DE REPÚBLICA DOMINICANA**  
**JULIO-SEPTIEMBRE 2020**



**TOTAL EMBARCACIONES DETENIDAS: 152**



**FUERZA AÉREA DE  
REPÚBLICA DOMINICANA**

**JULIO-SEPTIEMBRE 2020**

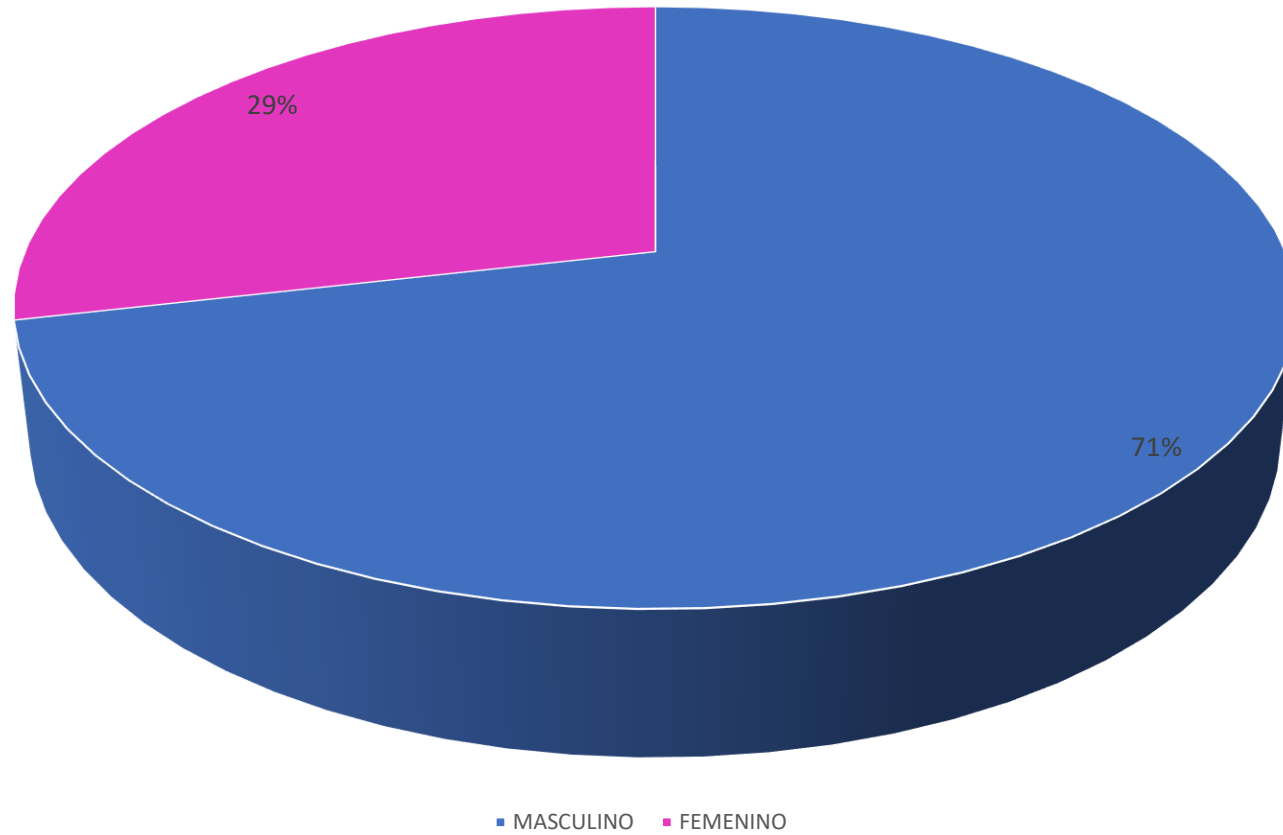


# RELACION DE PERSONAL

**RELACIÓN DE FUERZA DE LA FARD  
JULIO-SEPTIEMBRE 2020**

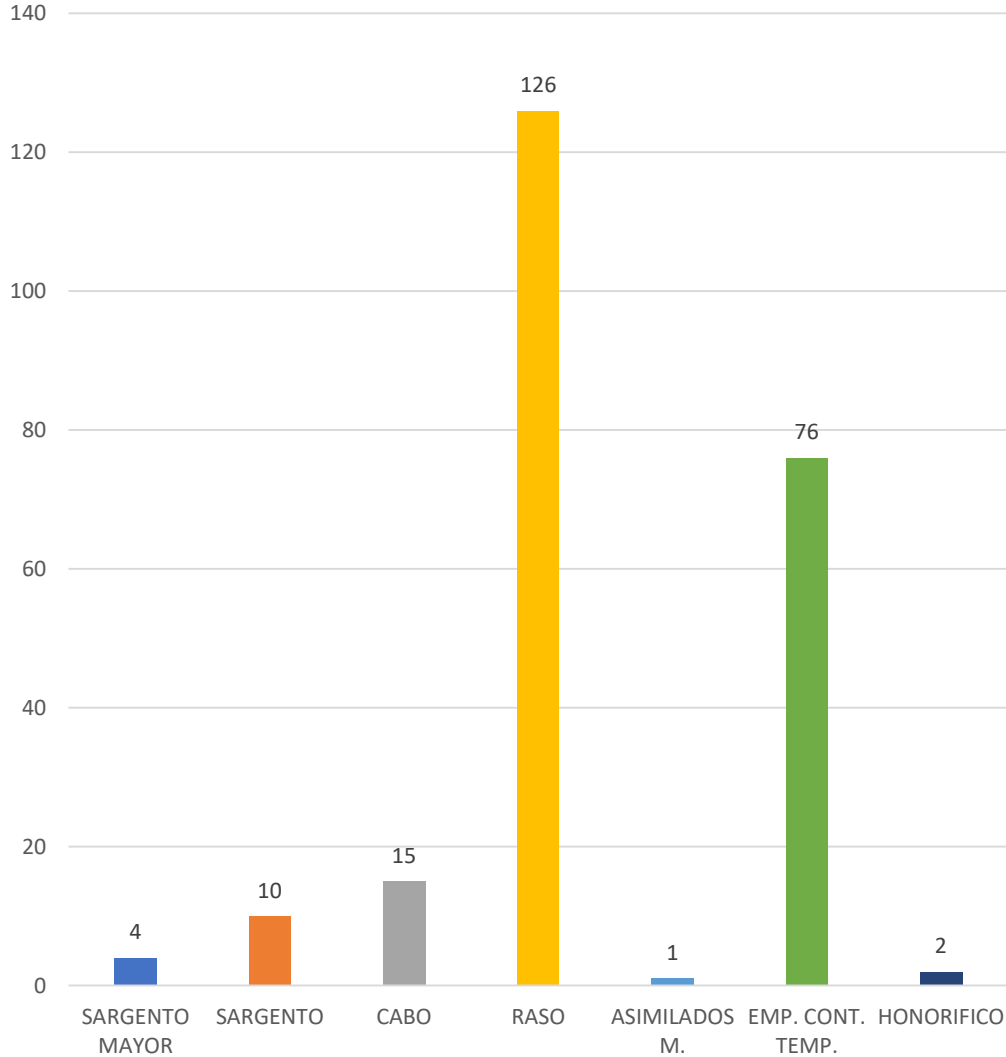
<b>RANGO</b>	<b>JULIO</b>	<b>AGOSTO</b>	<b>SEPTIEMBRE</b>
TENIENTE GENERAL	0	0	
MAYORES GENERALES	7	6	6
GENERALES DE BRIGADA	23	25	26
CORONELES	632	627	625
TENIENTES CORONELES	602	600	600
MAYORES	838	836	836
CAPITANES	1079	1080	1080
1EROS.TENIENTES	1513	1510	1508
2DOS.TENIENTES	1556	1556	1554
CADETEDE 4TO.AÑO	30	30	30
CADETEDE 3ER AÑO	41	41	41
CADETEDE2DO.AÑO	41	40	40
CADETEDE 1ER.AÑO	57	56	55
ASPIRANTES A CADETES	0	0	0
SUB-TENIENTE I	18	18	18
SARGENTOS MAYORES	1182	1181	1180
SARGENTOS	1686	1690	1689
CABOS	2434	2445	2441
RASOS	2941	3045	3122
CONSCRIPTOS	86	85	0
ASIMILADOS	2771	2755	2750
EMPLEADOS CONT. TEMP.	1060	975	904
HONORIFICOS	9	11	0
<b>TOTAL</b>	<b>18,606</b>	<b>18,612</b>	<b>18,505</b>

GRÁFICO NO. 1  
FUERZA AÉREA DE REPÚBLICA DOMINICANA  
RELACIÓN PORCENTUAL DEL PERSONAL  
POR SEXO  
JULIO-SEPTIEMBRE 2020



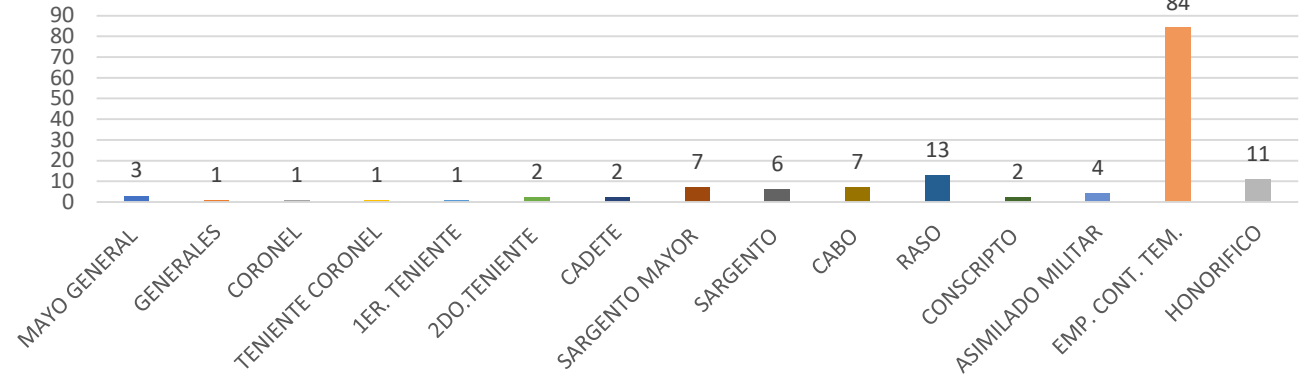
TOTAL DE MIEMBROS: 18,505

**GRÁFICO NO. 2**  
**FUERZA AÉREA DE REPÚBLICA DOMINICANA**  
**RELACIÓN DE INGRESOS**  
**POR RANGO**  
**JULIO-SEPTIEMBRE 2020**

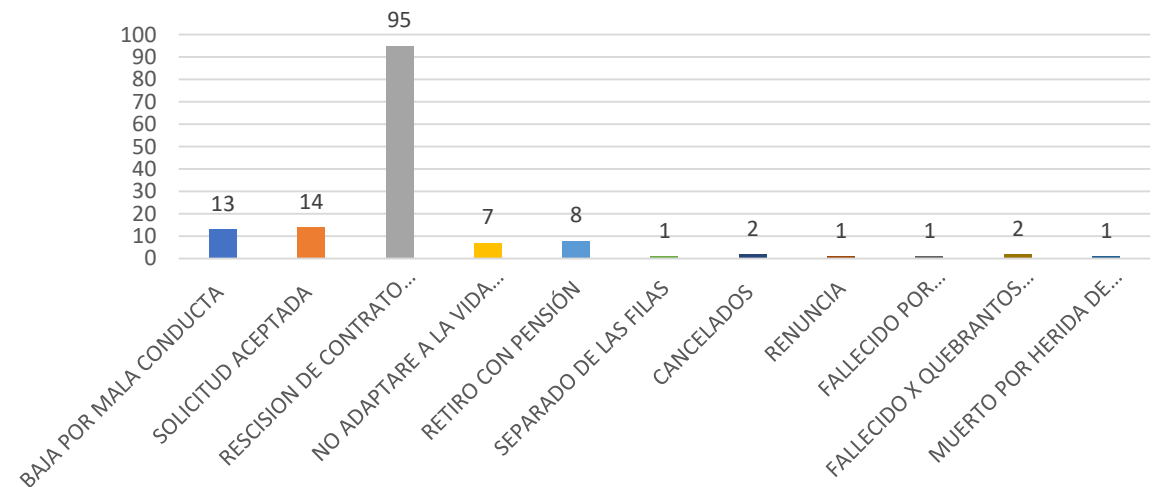


**TOTAL DE INGRESOS: 234**

**GRÁFICO NO. 3**  
**FUERZA AÉREA DE REPÚBLICA DOMINICANA**  
**RELACIÓN DE BAJAS, CANCELACION DE NOMBRAMIENTO Y RETIROS**  
**POR RANGO**  
**JULIO-SEPTIEMBRE-2020**



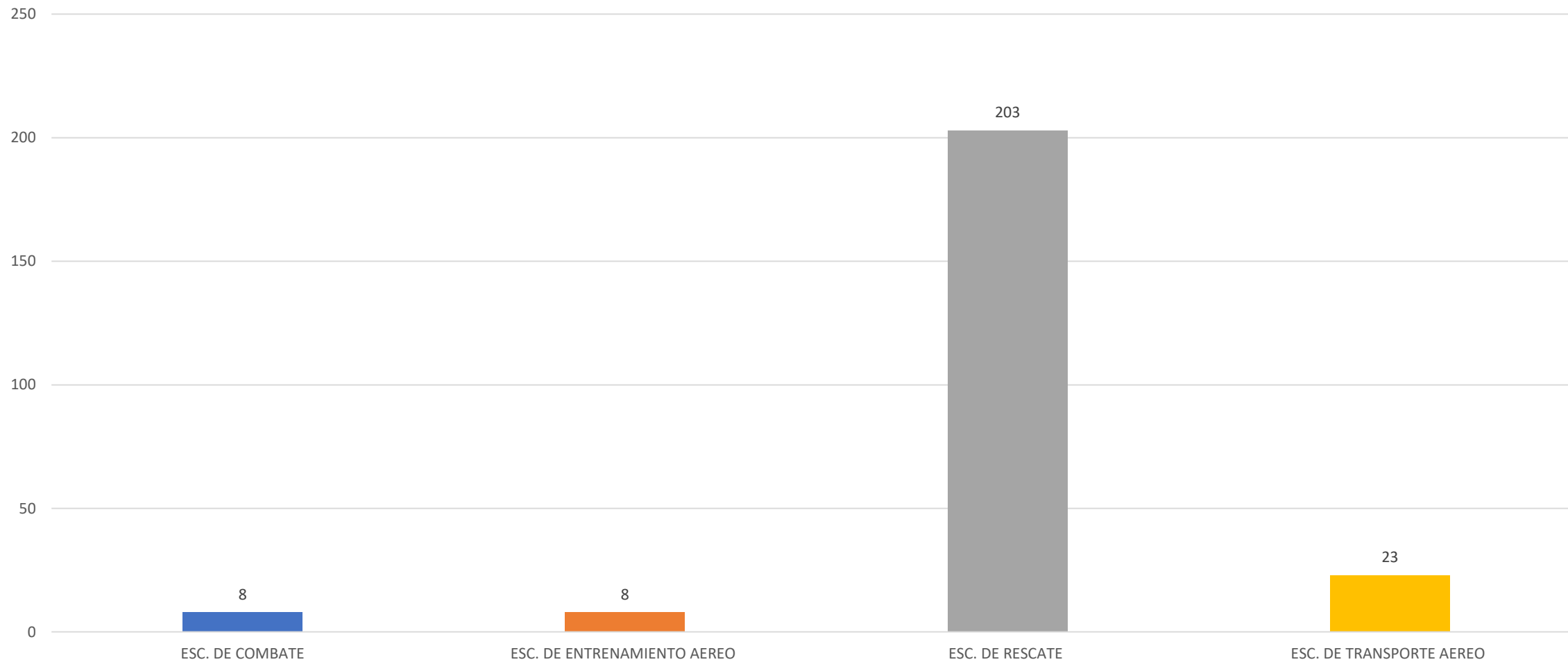
**GRÁFICO NO. 4**  
**FUERZA AÉREA DE REPÚBLICA DOMINICANA**  
**RELACIÓN DE BAJAS, CANCELACION DE NOMBRAMIENTO Y RETIROS**  
**MOTIVO**  
**JULIO-SEPTIEMBRE 2020**



**TOTAL DE SALIDAS: 145**

OPERACIONES

GRAFICO NO. 1  
FUERZA AÉREA DE REPUBLICA DOMINICANA  
RELACIÓN DE VUELOS REALIZADOS  
POR ESCUADRON  
JULIO-SEPTIEMBRE 2020



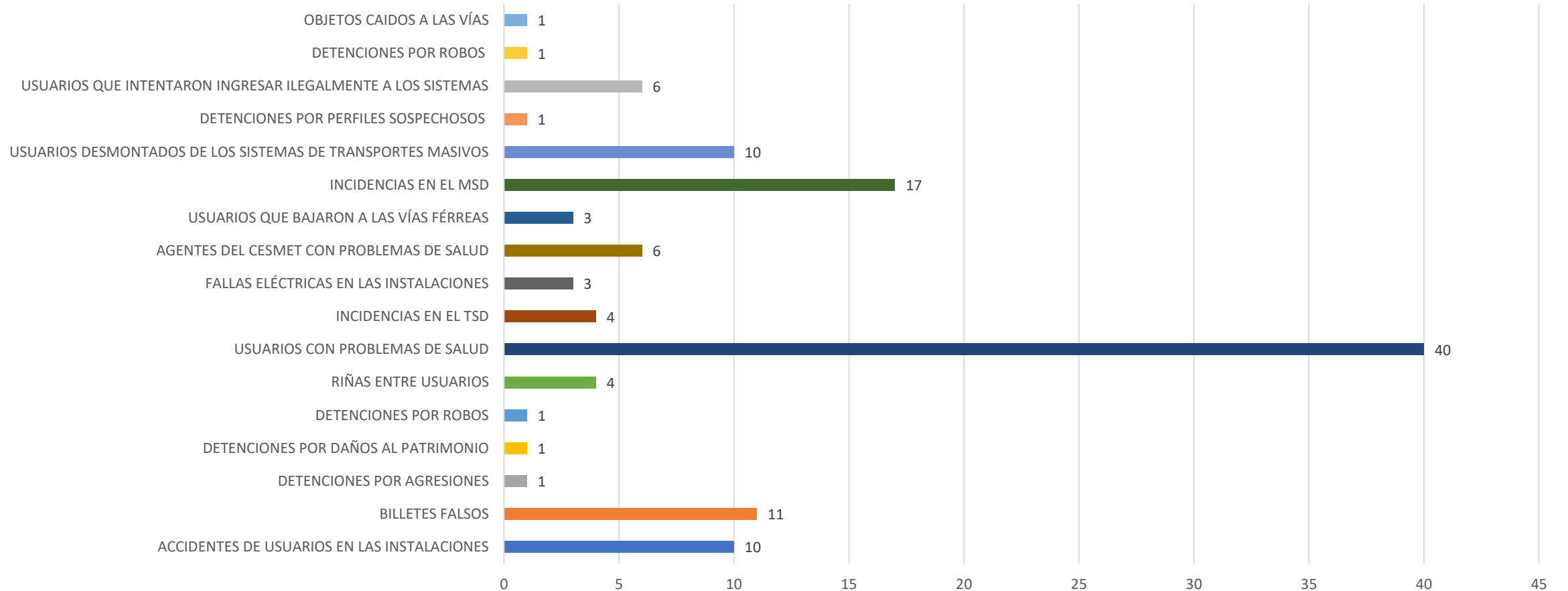
**TOTAL DE VUELOS: 242**



# CUERPO ESPECIALIZADO EN SEGURIDAD DE SISTEMAS DE TRANSPORTE MASIVOS (CESTRAM)

JULIO-SEPTIEMBRE 2020

**GRÁFICO NO.1  
CESMET  
REPORTE DE LAS NOVEDADES OCURRIDAS  
CON MAYOR FRECUENCIA  
JULIO-SEPTIEMBRE 2020**



**TOTAL DE NOVEDADES: 120**

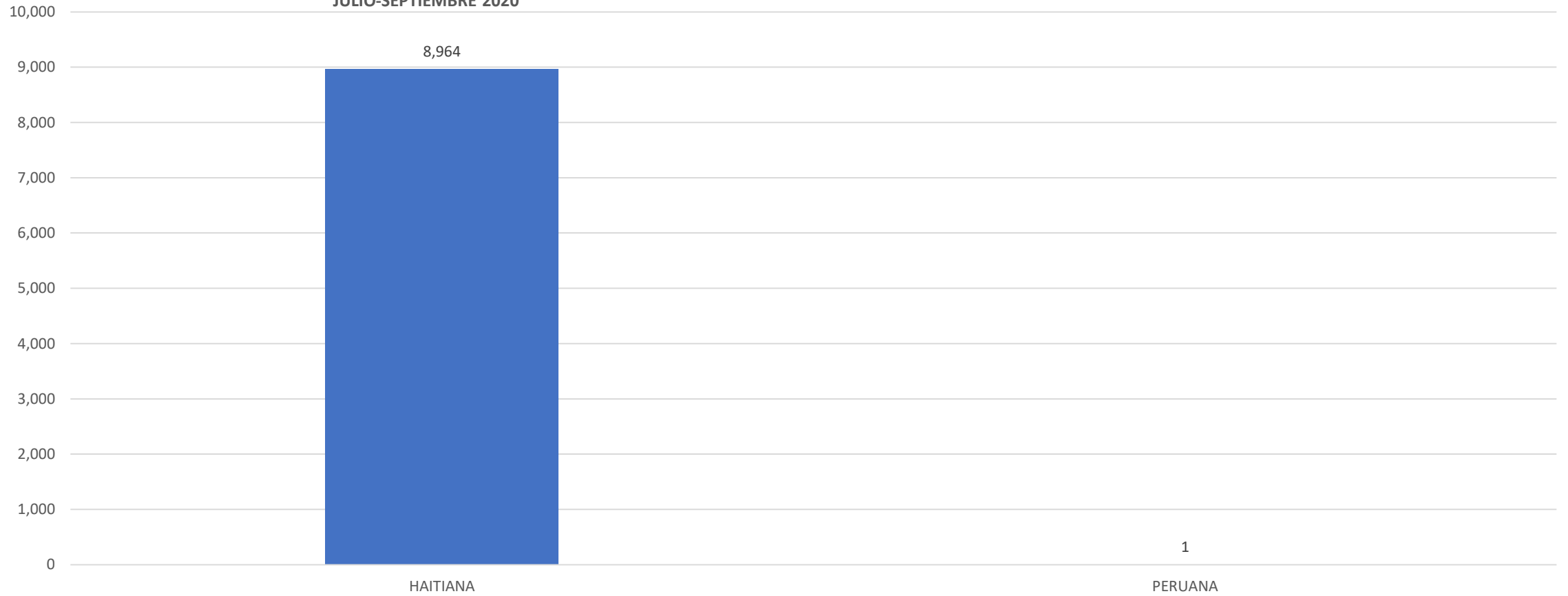




Cuerpo Especializado para la Seguridad  
Fronteriza Terrestre, CESFRONT

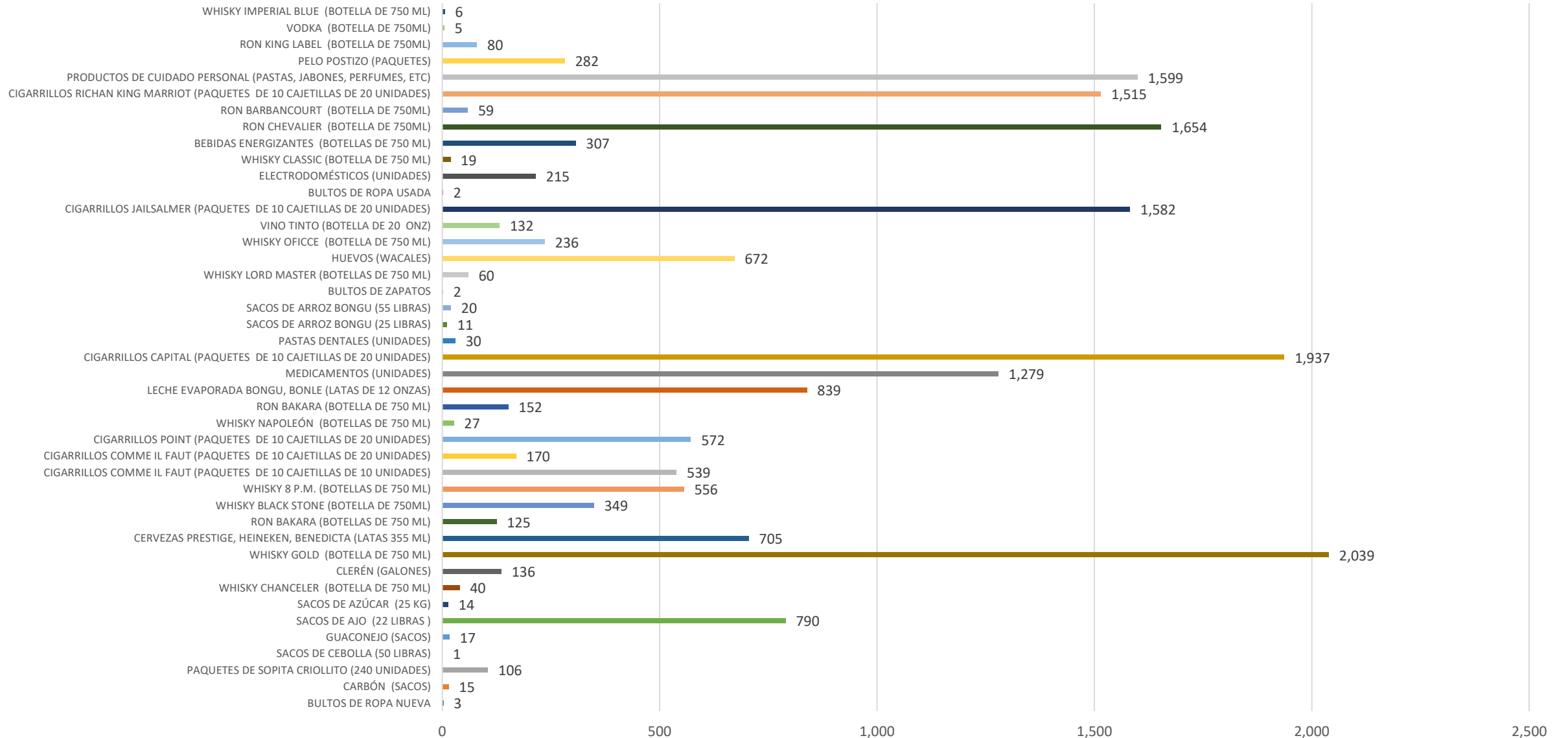
JULIO-SEPTIEMBRE 2020

**GRAFICO NO. 1  
CESFRONT  
RELACIÓN DE INDOCUMENTADOS  
DETENIDOS POR NACIONALIDAD  
JULIO-SEPTIEMBRE 2020**

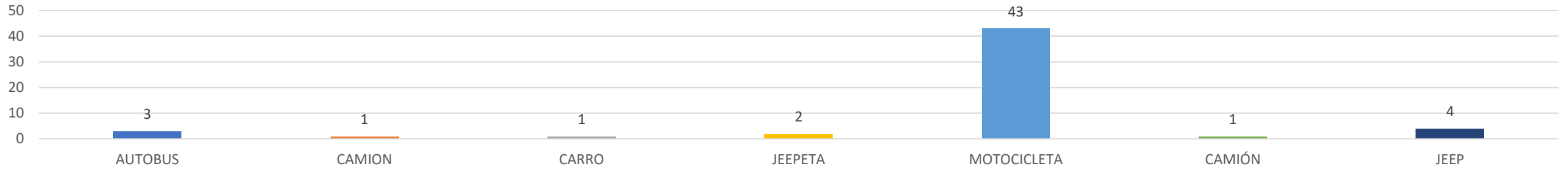


**TOTAL DE DETENIDOS: 8,965**

**GRAFICO NO. 2**  
**CESFRONT**  
**RELACIÓN DE INCAUTACIONES EN LA FRONTERA**  
**DOMINICO-HAITIANA**  
**JULIO-SEPTIEMBRE**



**GRAFICO NO. 3**  
**CESFRONT**  
**RELACIÓN DE VEHÍCULOS RETENIDOS EN LA FRONTERA**  
**DOMINICO-HAITIANA**  
**POR TIPO**  
**JULIO-SEPTIEMBRE 2020**



**TOTAL DE VEHICULOS RETENIDOS: 55**

**GRAFICO NO. 4**  
**CESFRONT**  
**RELACIÓN DE ARMAS,**  
**SUSTANCIAS CONTROLADAS Y COMBUSTIBLE**  
**INCAUTADAS EN LA FRONTERA**  
**DOMINICO HAITIANA**  
**JULIO-SEPTIEMBRE 2020**



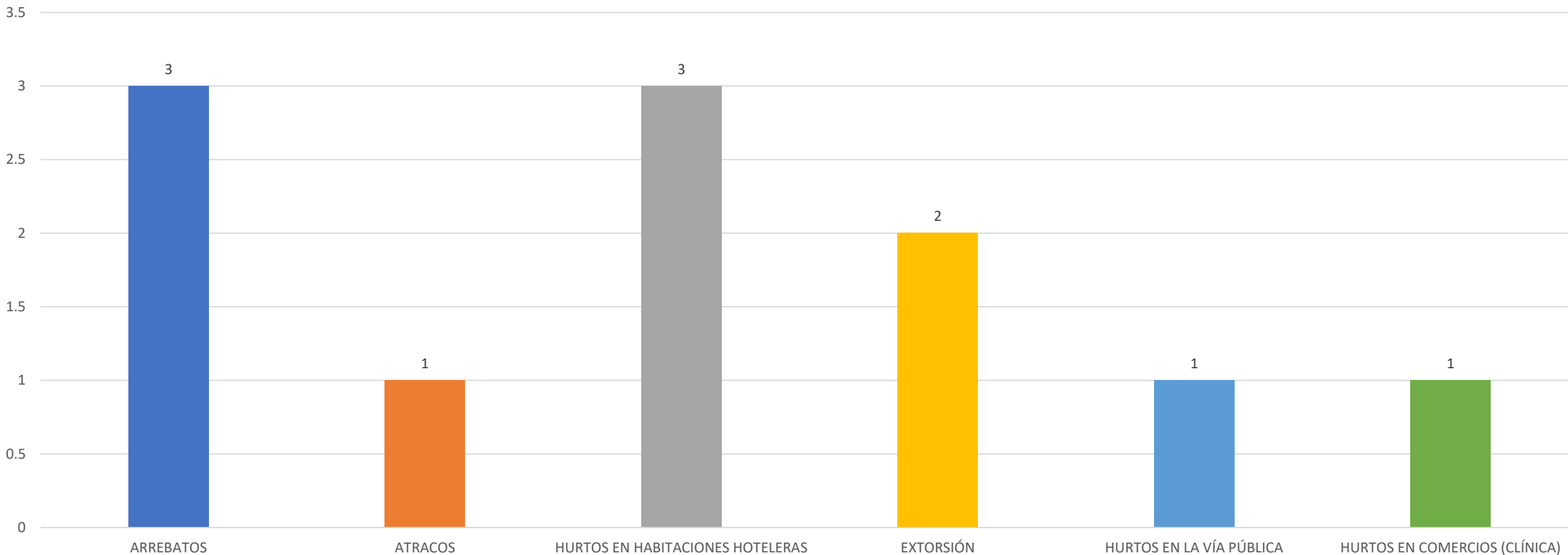


**CESTUR**

**JULIO-SEPTIEMBRE 2020**

# SUSTRACCIONES

GRÁFICO NO.1  
CESTUR  
REGISTRO DE SUSTRACCIONES  
EN ZONAS TURISTICAS DEL PAÍS  
POR CIRCUNSTANCIA  
JULIO-SEPTIEMBRE 2020

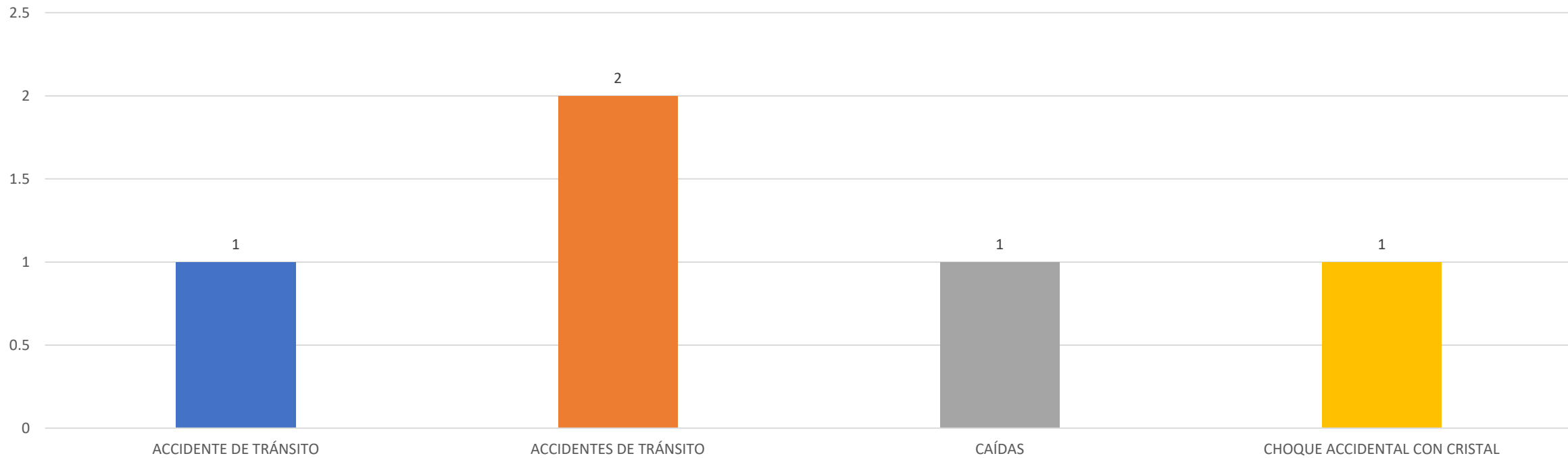


TOTAL DE SUSTRACCIONES: 11

**HERIDOS**



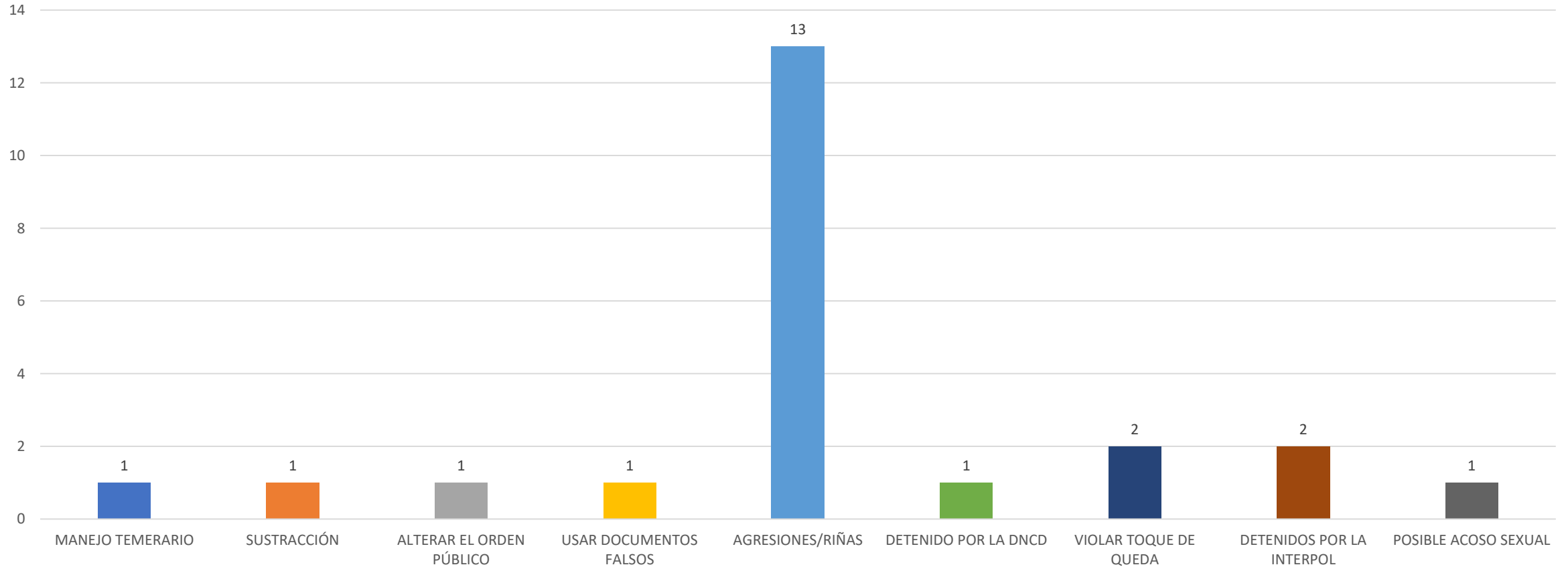
**GRÁFICO NO.1**  
**CESTUR**  
**REGISTRO DE HERIDOS**  
**EN ZONAS TURISTICAS DEL PAIS**  
**POR CIRCUNSTANCIA**  
**JULIO-SEPTIEMBRE 2020**



**TOTAL DE HERIDOS: 5**

**DETENCIONES**

GRÁFICO NO.1  
CESTUR  
REGISTRO DE DETENCIONES  
EN ZONAS TURISTICAS DEL PAIS  
POR CIRCUNSTANCIA  
JULIO-SEPTIEMBRE 2020



TOTAL DE DETENCIONES: 23

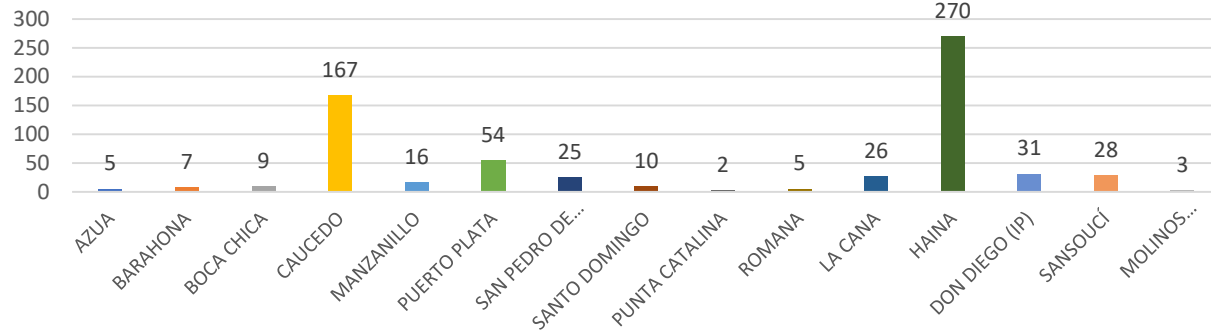


# Cuerpo Especializado de Seguridad Portuaria (CESEP)

*Dependencia del Ministerio de Defensa*

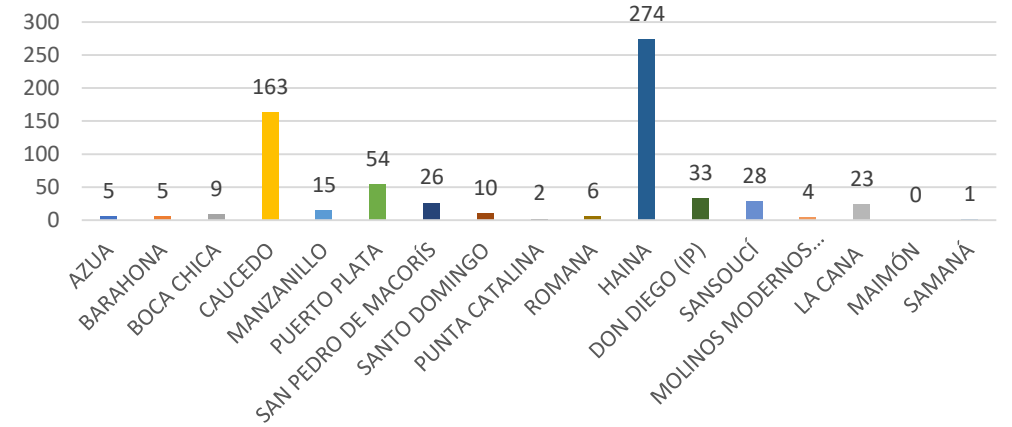
**JULIO-SEPTIEMBRE  
2020**

**GRAFICO NO.1**  
**CESEP**  
**CUERPO ESPECIALIZADO DE SEGURIDAD PORTUARIA**  
**LLEGADA DE BUQUES DE LOS DIFERENTES PUERTOS**  
**DE REPÚBLICA DOMINICANA**  
**JULIO-SEPTIEMBRE 2020**



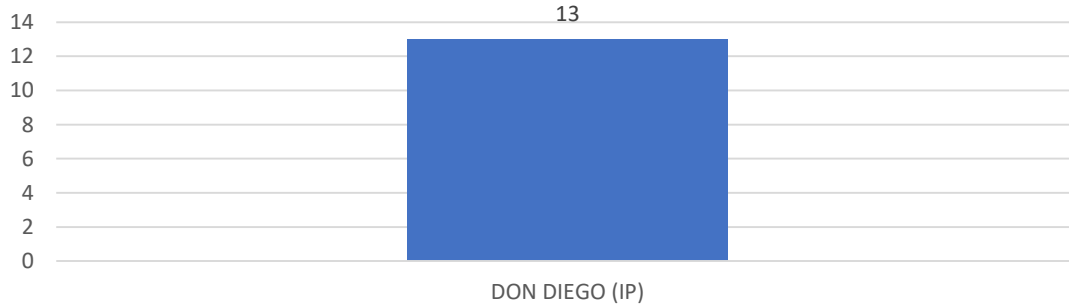
**TOTAL LLEGADA DE BUQUES: 658**

**GRAFICO NO.2**  
**CESEP**  
**CUERPO ESPECIALIZADO DE SEGURIDAD PORTUARIA**  
**SALIDA DE BUQUES DE LOS DIFERENTES PUERTOS**  
**JULIO-SEPTIEMBRE 2020**



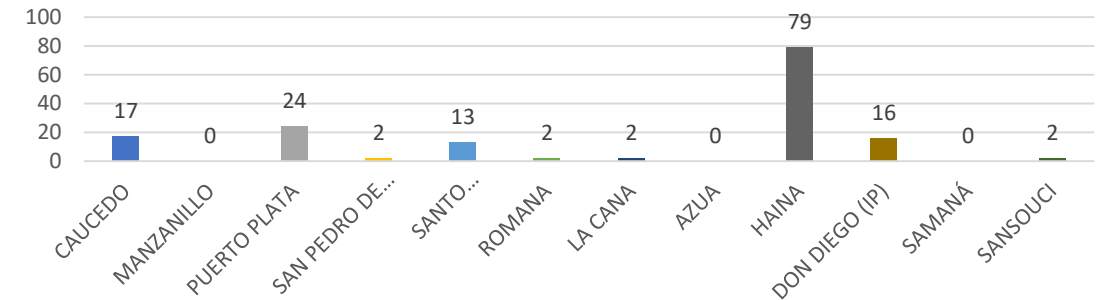
**TOTAL SALIDA DE BUQUES: 658**

**GRAFICO NO.3**  
**CESEP**  
**CUERPO ESPECIALIZADO DE SEGURIDAD PORTUARIA**  
**ENTRADA DE BUQUES DE CRUCERO**  
**EN LOS DIFERENTES PUERTOS**  
**DE LA REPÚBLICA DOMINICANA**  
**JULIO-SEPTIEMBRE 2020**



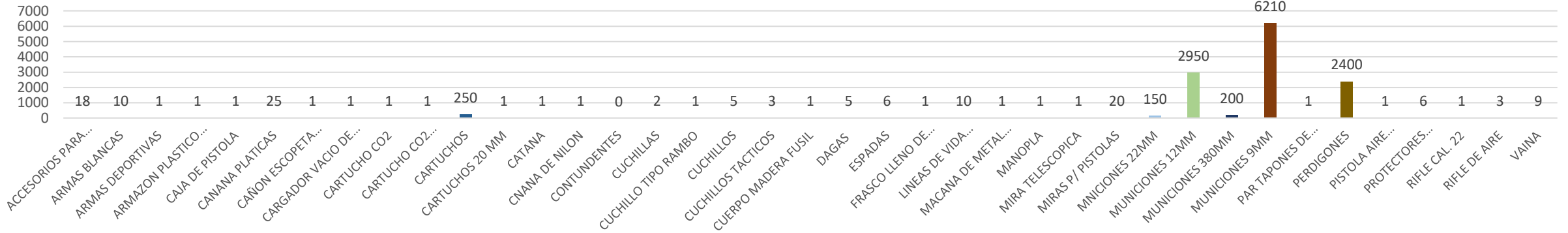
**TOTAL DE CRUCEROS: 13**

**GRAFICO NO.4**  
**CESEP**  
**CUERPO ESPECIALIZADO DE SEGURIDAD PORTUARIA**  
**SALIDA DE BUQUES DE LOS DIFERENTES PUERTOS**  
**HACIA ESTADOS UNIDOS**  
**JULIO-SEPTIEMBRE 2020**

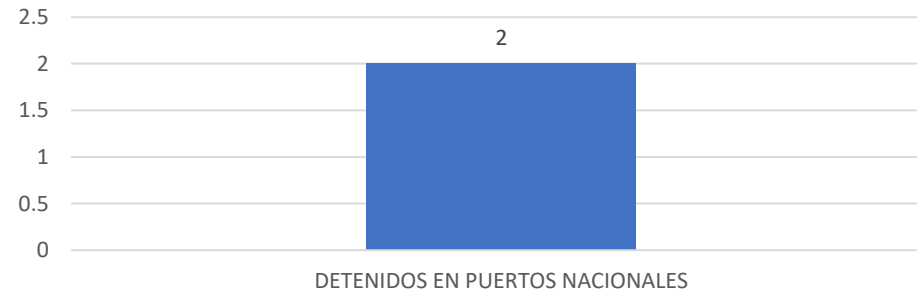


**TOTAL SALIDA DE BUQUES HACIA EEUU: 157**

**GRAFICO NO.5**  
**CESEP**  
**CUERPO ESPECIALIZADO DE SEGURIDAD PORTUARIA**  
**ARMAS HALLADAS**  
**EN LOS DIFERENTES PUERTOS**  
**DE REPÚBLICA DOMINICANA**  
**JULIO-SEPTIEMBRE 2020**



**GRAFICO NO.6**  
**CESEP**  
**CUERPO ESPECIALIZADO DE SEGURIDAD PORTUARIA**  
**POLIZONES DETENIDOS**  
**EN LOS DIFERENTES PUERTOS**  
**DE REPÚBLICA DOMINICANA**  
**JULIO-SEPTIEMBRE 2020**



**TOTAL DE POLIZONES DETENIDOS: 2**




**CUERPO ESPECIALIZADO EN SEGURIDAD  
AEROPORTUARIA Y DE LA AVIACIÓN CIVIL  
(CESAC)**

**JULIO-SEPTIEMBRE  
2020**

**GRÁFICO NO.1**  
**CESAC**  
**RELACIÓN DE INCIDENCIAS**  
**POR CASO**  
**JULIO-SEPTIEMBRE 2020**



**GRÁFICO NO.2**  
**CESAC**  
**RELACIÓN DE INCIDENCIAS**  
**POR AEROPUERTOS**  
**JULIO-SEPTIEMBRE 2020**



**TOTAL INCIDENCIAS: 32,525**





# CUERPO ESPECIALIZADO DE CONTROL DE COMBUSTIBLES (CECCOM)

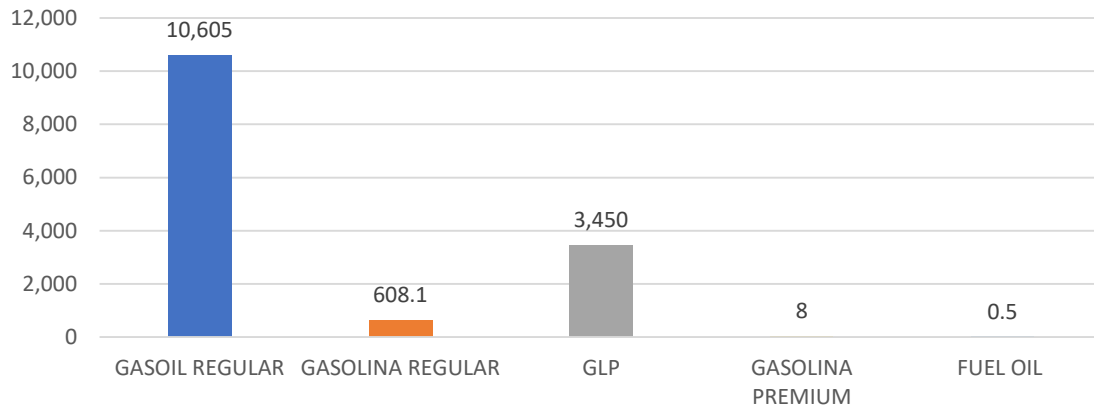
JULIO-SEPTIEMBRE  
2020

**GRÁFICO NO.1  
CECCOM  
INSPECCIÓN DE VEHÍCULOS  
REALIZADOS TIPO DE OPERATIVO  
JULIO-SEPTIEMBRE 2020**

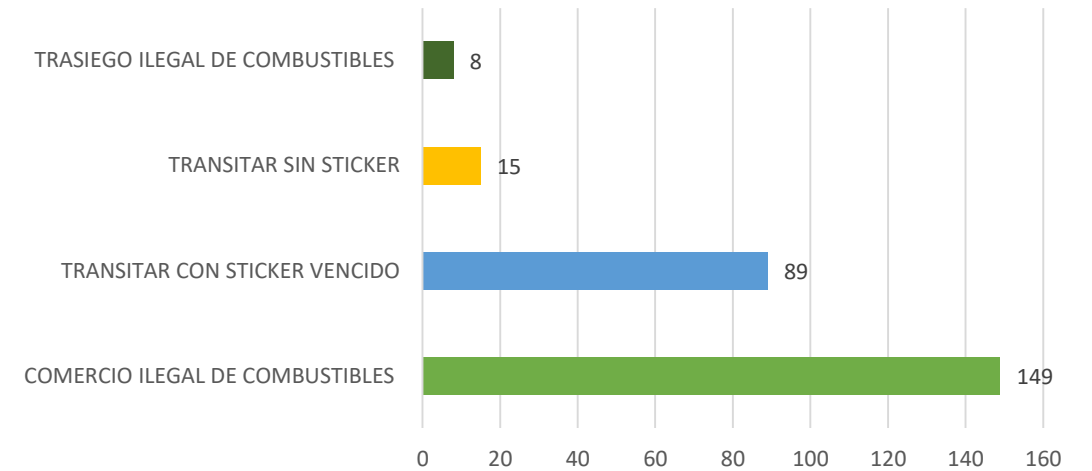


**TOTAL VEHÍCULOS INSPECCIONADOS: 1,648**

**GRÁFICO NO.2  
CECCOM  
RETENCIONES REALIZADAS  
POR TIPO DE COMBUSTIBLE  
JULIO-SEPTIEMBRE 2020**



**GRÁFICO NO.3  
CECCOM  
VEHÍCULOS RETENIDOS  
POR TIPO DE INFRACCIÓN  
JULIO-SEPTIEMBRE 2020**



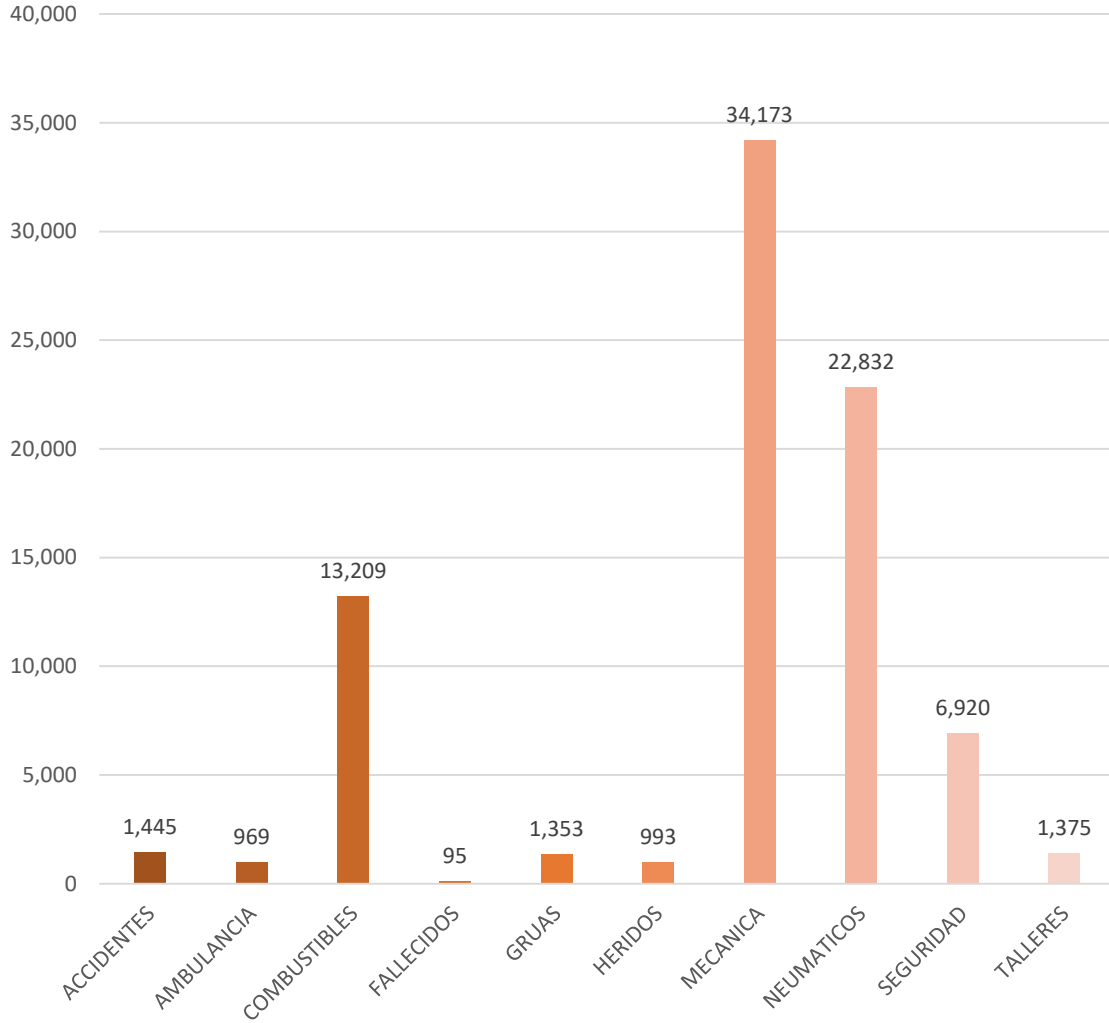
**TOTAL DE VEHICULOS RETENIDOS: 261**



**COMISIÓN MILITAR Y POLICIAL  
MINISTERIO DE OBRAS PÚBLICAS**

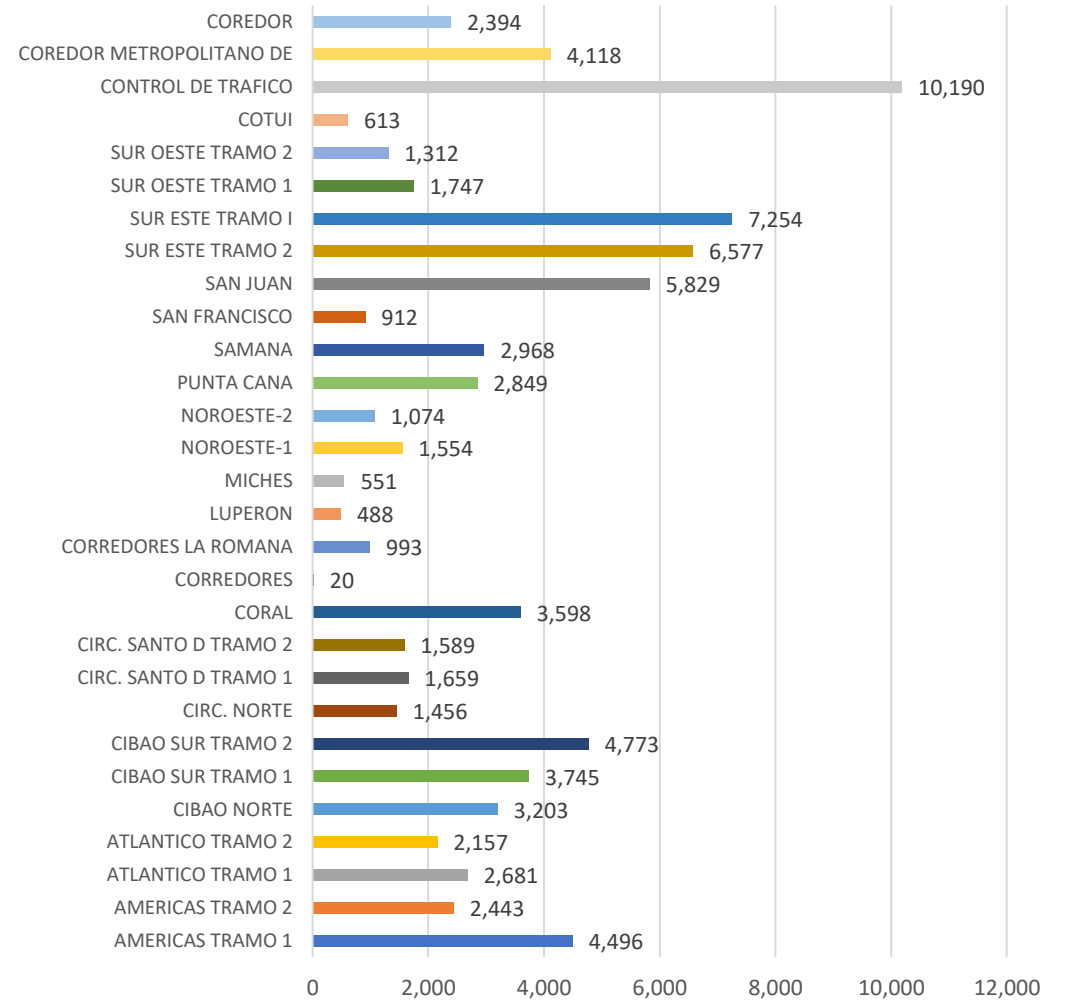
**JULIO-SEPTIEMBRE  
2020**

**GRÁFICO NO.1**  
**COMISIÓN MILITAR POLICIAL**  
**CANTIDAD DE ASISTENCIAS EN LAS VÍAS**  
**POR TIPO**  
**JULIO-SEPTIEMBRE 2020**



**TOTAL ASISTENCIAS: 83,364**

**GRÁFICO NO.2**  
**COMISIÓN MILITAR POLICIAL**  
**CANTIDAD DE ASISTENCIA EN LAS VÍAS CON RELACIÓN**  
**A LA SEGURIDAD**  
**Y ASISTENCIA VIAL**  
**POR ZONA**  
**JULIO-SEPTIEMBRE 2020**

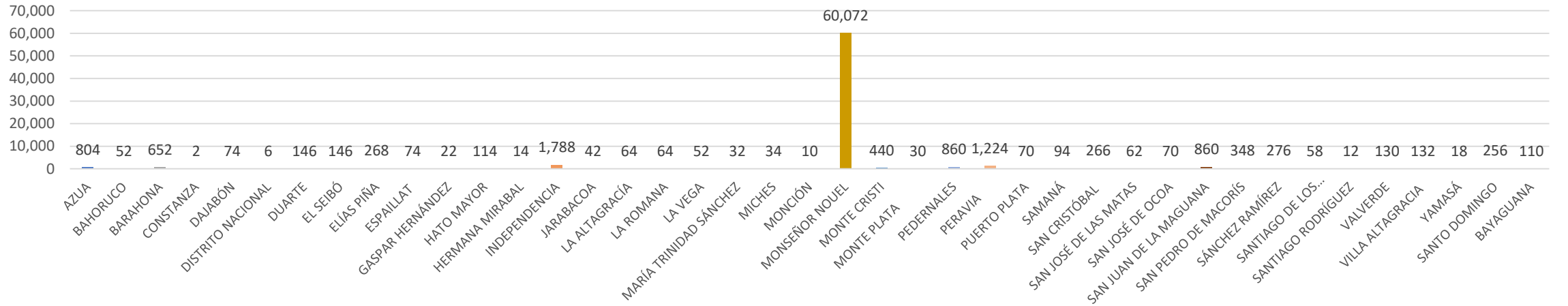




SENPA

**JULIO-SEPTIEMBRE 2020**

**GRÁFICO NO. 1**  
**SENPA**  
**RELACIÓN DE ACTIVIDADES**  
**REALIZADAS POR LOCALIDAD**  
**JULIO-SEPTIEMBRE 2020**



**GRÁFICO NO. 2**  
**SENPA**  
**RELACIÓN DE ACTIVIDADES**  
**REALIZADAS POR TIPO**  
**JULIO-SEPTIEMBRE 2020**



**TOTAL ACTIVIDADES REALIZADAS: 69,848**



COMANDO CONJUNTO  
METROPOLITANO

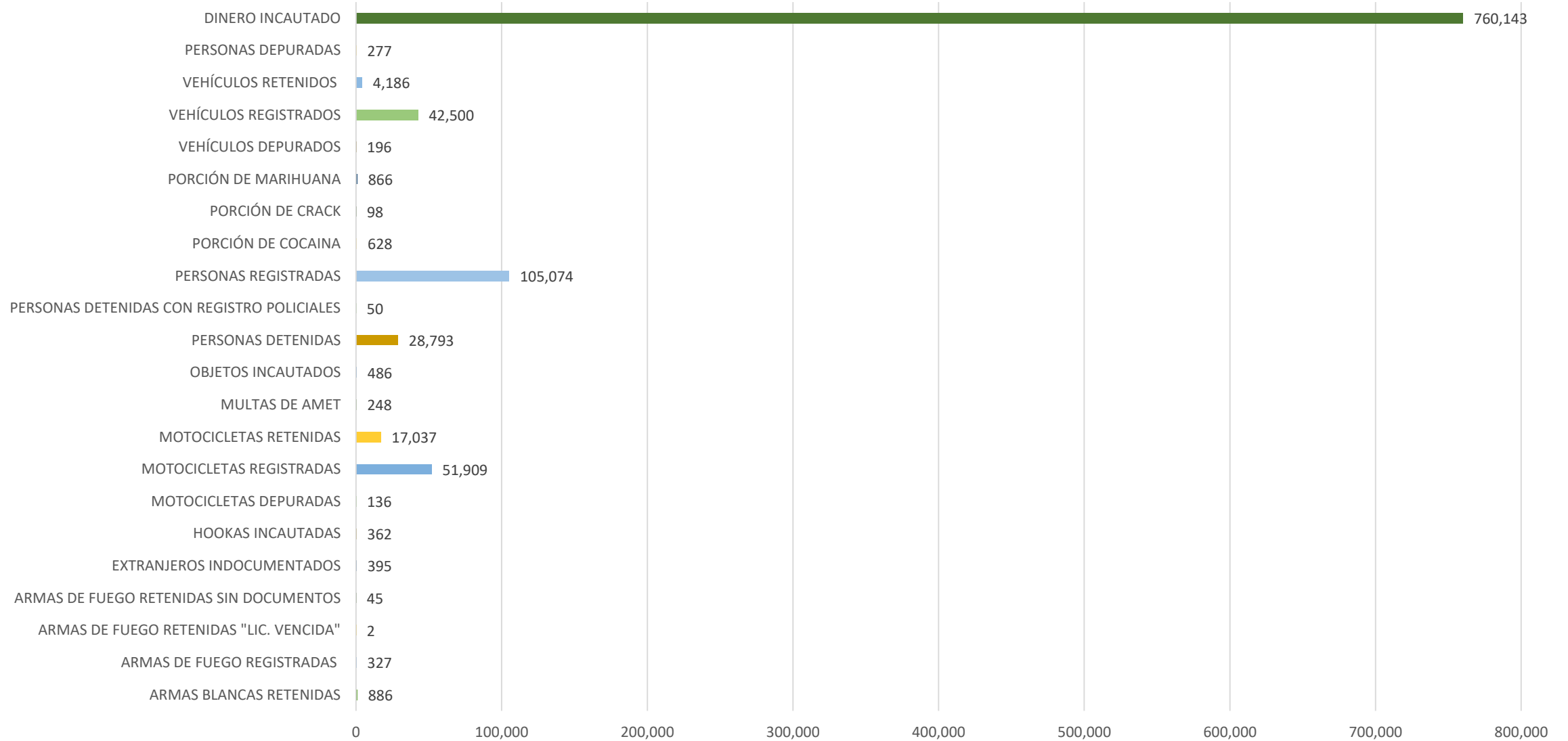
JULIO-SEPTIEMBRE  
2020

**COMANDO CONJUNTO METROPOLITANO  
RELACIÓN DE PERSONAL Y VEHÍCULOS UTILIZADOS  
JULIO-SEPTIEMBRE 2020**

INSTITUCIONES INVOLUCRADAS	VEHÍCULOS Y MOTORIZADAS UTILIZADOS	PERSONAL MILITAR				DISTRIBUCION (%)
		OF. SUPERIORES	OF. SUBALTERNOS	ALISTADOS	TOTAL	
ERD	1,142	1,848	3,567	26,858	32,273	24
ARD	737	756	1,596	12,814	15,166	11
FARD	2,543	440	1,667	36,243	38,350	28
COCOM	79	249	6	424	679	0
FTC-CIUTRAN	5,323	1,659	3,817	16,760	22,236	16
MOPC	1,624	180	2,790	9,720	12,690	9
CESTUR	3,420	1,022	1,832	12,330	15,184	11
FUERZA DE AUMENTO	0	0	0	0	0	0
<b>TOTAL GENERAL</b>	<b>14,868</b>	<b>6,154</b>	<b>15,275</b>	<b>115,149</b>	<b>136,578</b>	<b>100</b>



GRÁFICO NO.1  
COMANDO CONJUNTO METROPOLITANO  
REGISTRO DE LAS ACTIVIDADES  
JULIO-SEPTIEMBRE 2020





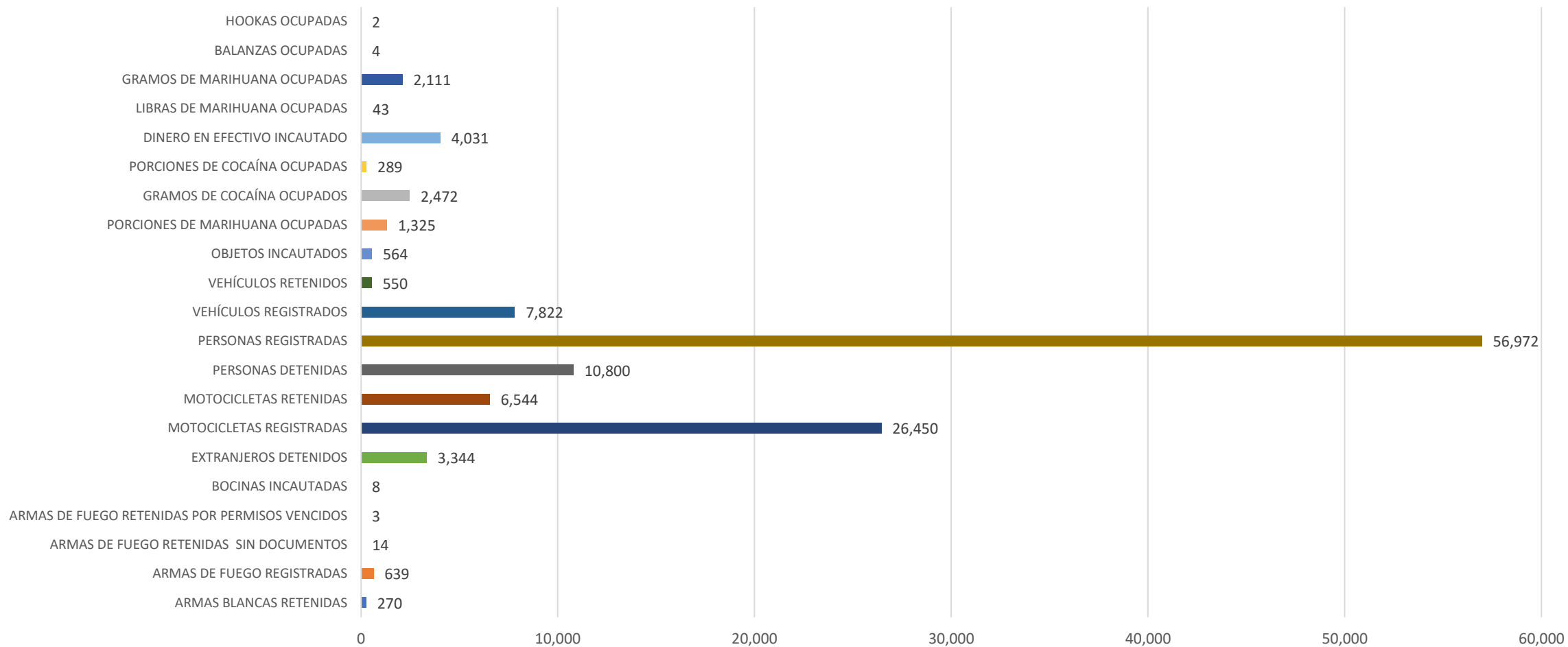
**COMANDO CONJUNTO NORTE**

**JULIO-SEPTIEMBRE 2020**

**COMANDO CONJUNTO NORTE**  
**RELACIÓN DE PERSONAL Y VEHÍCULOS UTILIZADOS**  
**JULIO-SEPTIEMBRE 2020**

INSTITUCIONES INVOLUCRADAS	VEHÍCULOS UTILIZADOS	PERSONAL MILITAR		TOTAL	PATRULLAS	MOTORIZADA	DISTRIBUCION (%)
		OFICIALES	ALISTADOS				
ERD	456	8,138	23,332	31,470	2,997	558	51
ARD	582	3,314	13,799	17,113	675	483	28
FARD	144	3,241	9,823	13,064	336	276	21
<b>TOTAL GENERAL</b>	<b>1182</b>	<b>14693</b>	<b>46954</b>	<b>61647</b>	<b>4008</b>	<b>1317</b>	<b>100</b>

**GRÁFICO NO.1**  
**COMANDO CONJUNTO NORTE**  
**OPERACIONES REALIZADAS**  
**POR RESULTADOS OBTENIDOS**  
**JULIO-SEPTIEMBRE 2020**





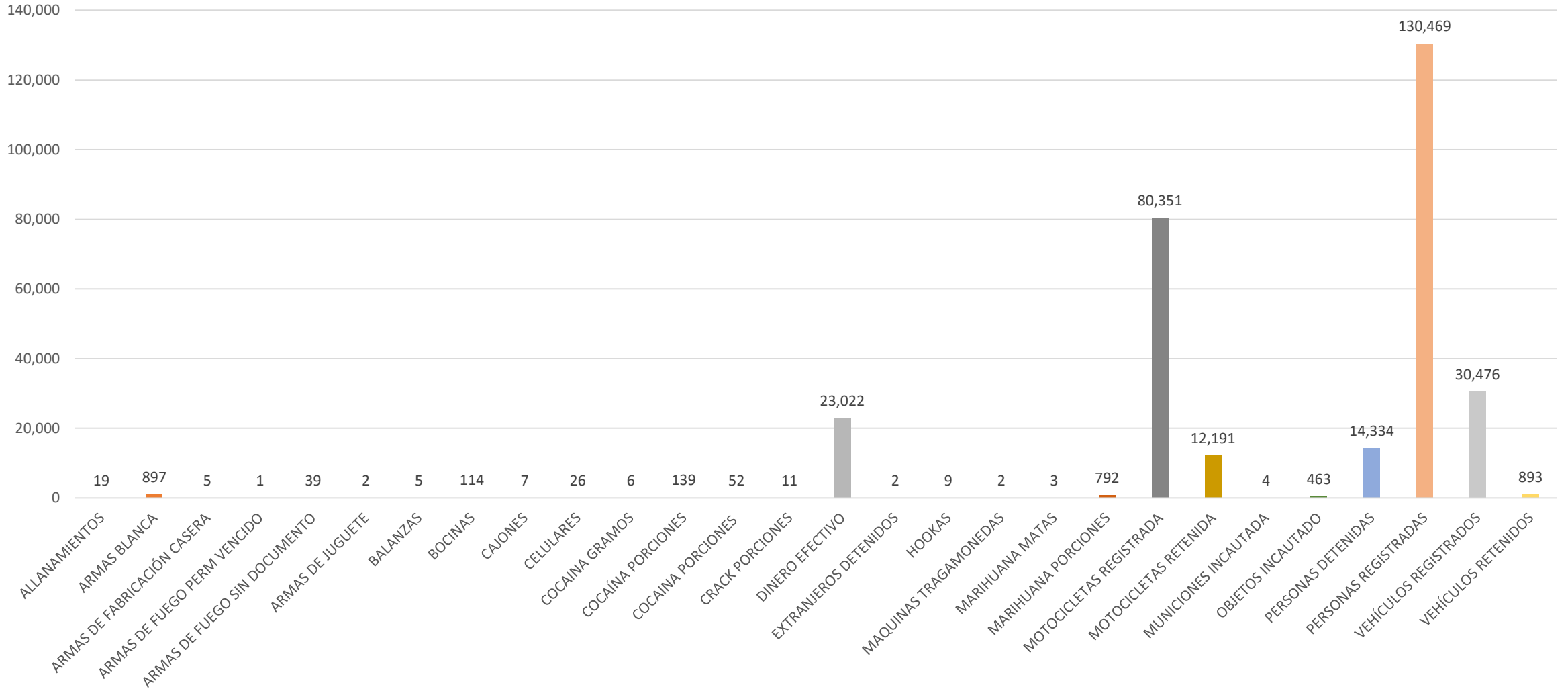
COMANDO CONJUNTO SUR

JULIO-SEPTIEMBRE 2020

**COMANDO CONJUNTO SUR**  
**RELACIÓN DE PERSONAL Y VEHÍCULOS UTILIZADOS**  
**JULIO-SEPTIEMBRE 2020**

INSTITUCIONES INVOLUCRADAS	CANTIDAD DE PUNTOS FIJOS	PERSONAL DE SERVICIO DIURNO	PERSONAL DE SERVICIO NOCTURNO	TOTAL PERSONAL ENVIADO	VEHÍCULOS UTILIZADOS	PATRULLAS		DISTRIBUCION (%)
						A PIE	MOTORIZADA	
<b>ERD</b>	<b>222</b>	<b>526</b>	<b>568</b>	<b>1094</b>	<b>54</b>	<b>72</b>	<b>114</b>	<b>78</b>
<b>ARD</b>	<b>24</b>	<b>54</b>	<b>63</b>	<b>117</b>	<b>3</b>	<b>3</b>	<b>3</b>	<b>8</b>
<b>CESTUR</b>	<b>9</b>	<b>75</b>	<b>55</b>	<b>130</b>	<b>23</b>	<b>0</b>	<b>3</b>	<b>9</b>
<b>FTC-CIUTRAN</b>	<b>0</b>	<b>60</b>	<b>0</b>	<b>60</b>	<b>3</b>	<b>0</b>	<b>6</b>	<b>4</b>
<b>TOTAL</b>	<b>255</b>	<b>715</b>	<b>686</b>	<b>1401</b>	<b>83</b>	<b>75</b>	<b>126</b>	<b>100</b>

**GRÁFICO NO.2**  
**COMANDO CONJUNTO SUR**  
**ACCIONES OPERATIVAS POR RESULTADOS OBTENIDOS**  
**JULIO-SEPTIEMBRE 2020**





COMANDO CONJUNTO ESTE

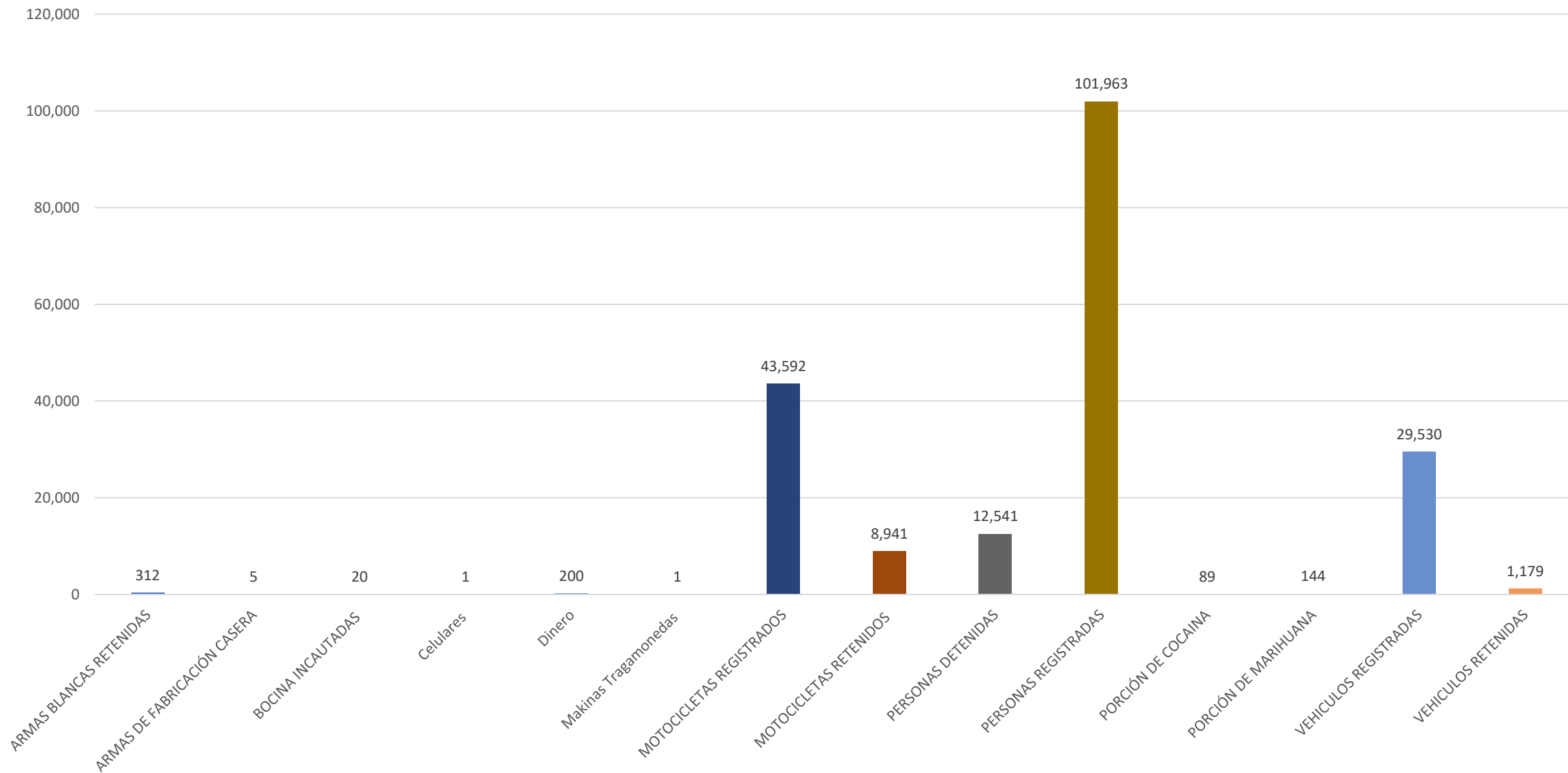
JULIO-SEPTIEMBRE  
2020



**COMANDO CONJUNTO ESTE**  
**RELACIÓN DE PERSONAL Y VEHÍCULOS UTILIZADOS**  
**JULIO-SEPTIEMBRE 2020**

INSTITUCIONES NVOLUCRADAS	VEHÍCULOS UTILIZADOS	PERSONAL MILITAR			PATRULLAS A PIE	MOTORIZADA	DISTRIBUCION (%)
		OFICIALES	ALISTADOS	TOTAL PERSONAL			
ERD	184	678	4,013	4,691		184	48
ARD	92	562	2,588	3,150	675	92	32
FARD	0	92	350	442		92	4
CIUTRAN	184	286	1,288	1,574		184	16
<b>TOTAL GENERAL</b>	<b>460</b>	<b>1,618</b>	<b>8,239</b>	<b>9,857</b>	<b>675</b>	<b>552</b>	<b>100</b>

GRÁFICO NO.1  
COMANDO CONJUNTO ESTE  
ACCIONES REALIZADAS POR TIPO  
JULIO-SEPTIEMBRE 2020

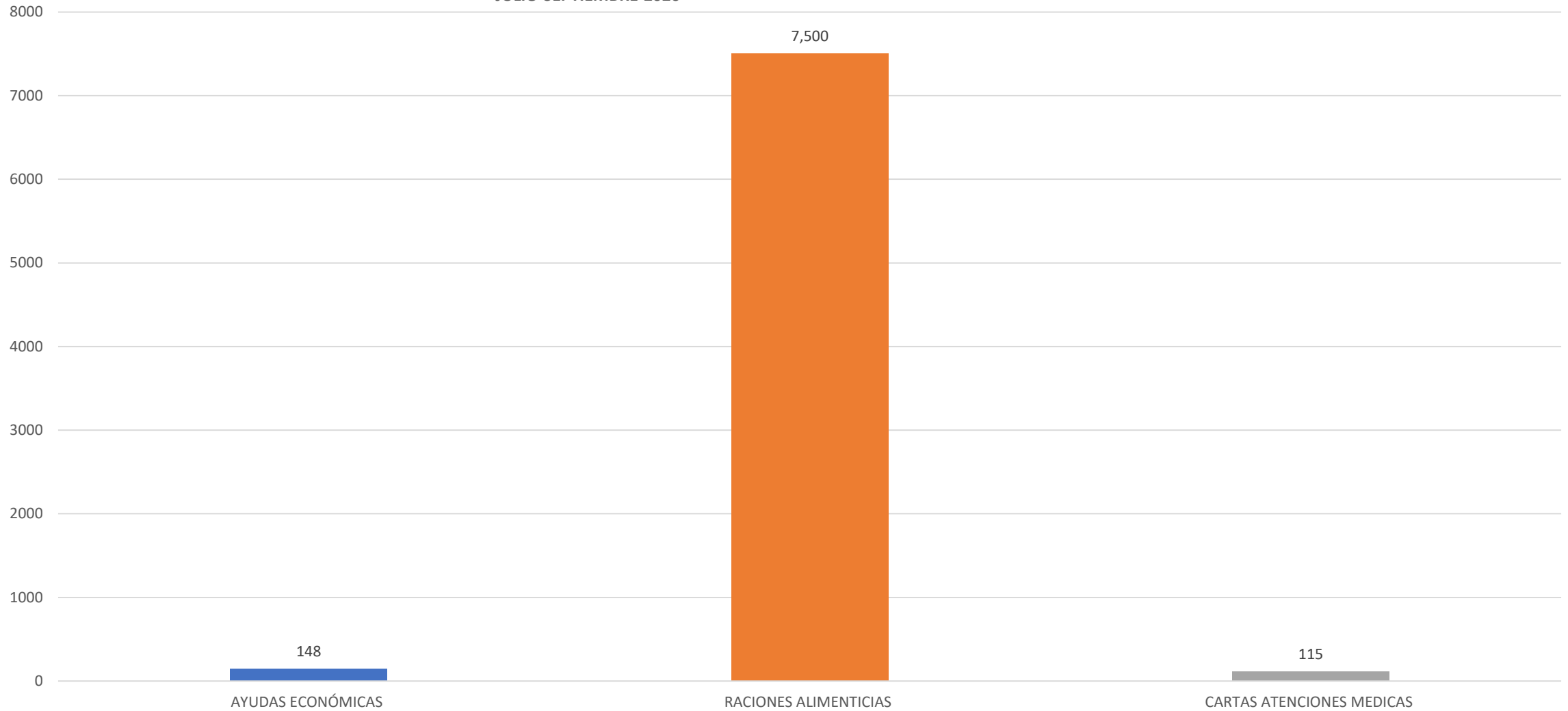




**DIRECCION GENERAL DEL PLAN SOCIAL DE LAS  
FUERZAS ARMADAS**

**JULIO-SEPTIEMBRE 2020**

**GRAFICO NO.1**  
**DIRECCIÓN GENERAL DEL PLAN SOCIAL DE LAS FUERZAS ARMADAS**  
**RELACIÓN DE OPERATIVOS REALIZADOS**  
**POR TIPO**  
**JULIO-SEPTIEMBRE 2020**

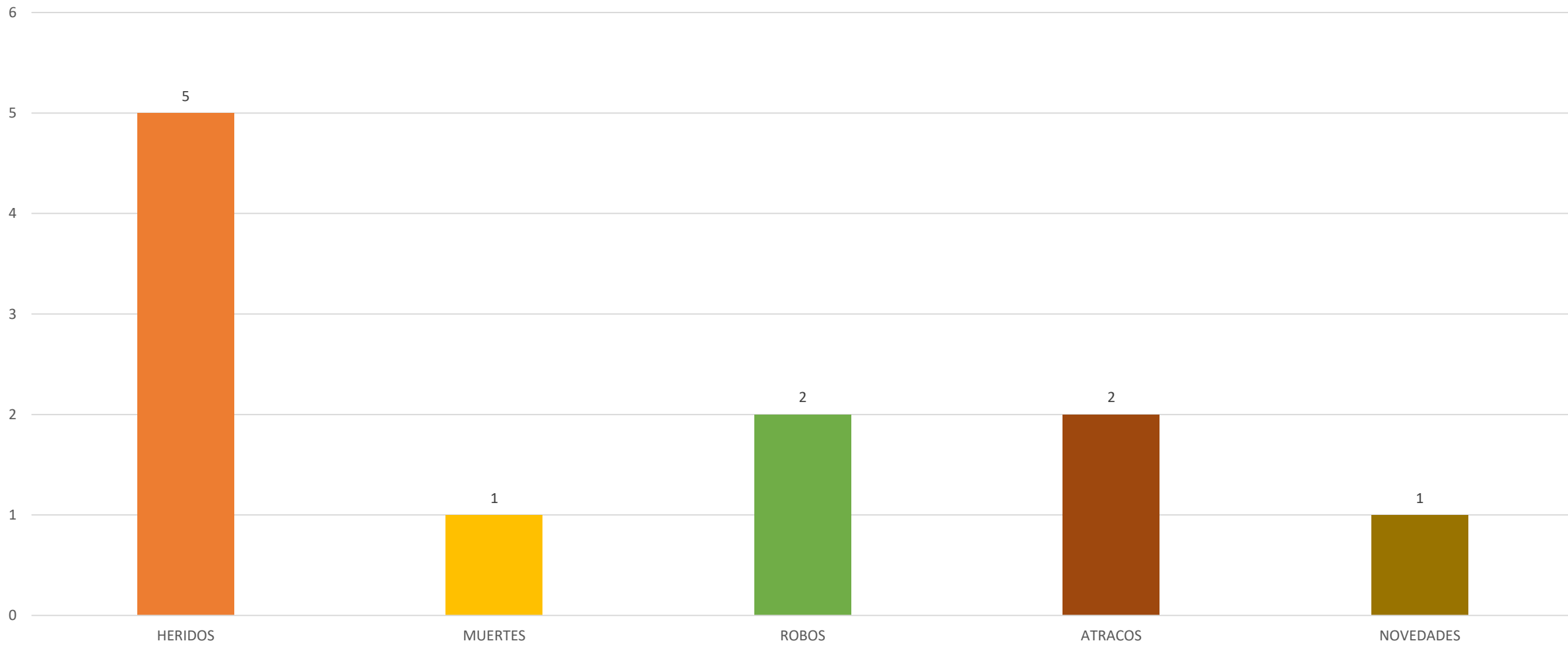




# Superintendencia de Vigilancia y Seguridad Privada

JULIO-SEPTIEMBRE  
2020

GRÁFICO NO. 1  
SUPERINTENDENCIA DE VIGILANCIA Y SEGURIDAD PRIVADA  
RELACIÓN DE INCIDENTES REGISTRADOS  
JULIO-SEPTIEMBRE 2020



TOTAL DE INCIDENTES: 11



**PROGRAMA DE EDUCACION Y CAPACITACION PROFESIONAL  
DE LAS FUERZAS ARMADAS GRAN GENERAL RESTAURADOR  
GREGORIO LUPERON  
(PECPFFAA "GGRGL")**

**A SEPTIEMBRE  
2020**

**GRAFICO NO.1**  
**PROGRAGAMA DE EDUCACION Y CAPACITACION**  
**PROFESIONAL DE LAS FUERZAS ARMADAS**  
**RELACIÓN DE PERSONAL MILITAR QUE SE ENCUENTRA REALIZANDO CURSOS**  
**EN EL EXTERIOR**  
**POR INTITUCIÓN**  
**A SEPTIEMBRE 2020**



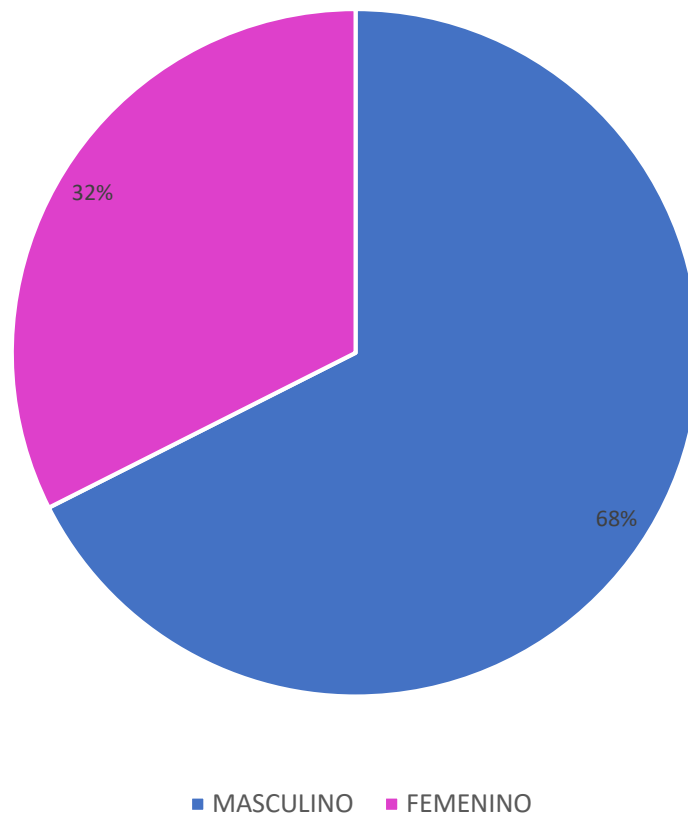
**GRAFICO NO.2**  
**PROGRAGAMA DE EDUCACION Y CAPACITACION**  
**PROFESIONAL DE LAS FUERZAS ARMADAS**  
**PERSONAL MILITAR QUE SE ENCUENTRA REALIZANDO CURSOS**  
**EN EL EXTERIOR**  
**POR PAÍS**  
**A SEPTIEMBRE 2020**



**TOTAL DE MIEMBROS EN CAPACITACION: 299**



GRAFICO NO.3  
PROGRAMA DE EDUCACION Y CAPACITACION  
PROFESIONAL DE LAS FUERZAS ARMADAS  
RELACIÓN PORCENTUAL DE PERSONAL MILITAR QUE SE ENCUENTRA REALIZANDO CURSOS  
EN EL EXTERIOR  
POR SEXO  
A SEPTIEMBRE 2020

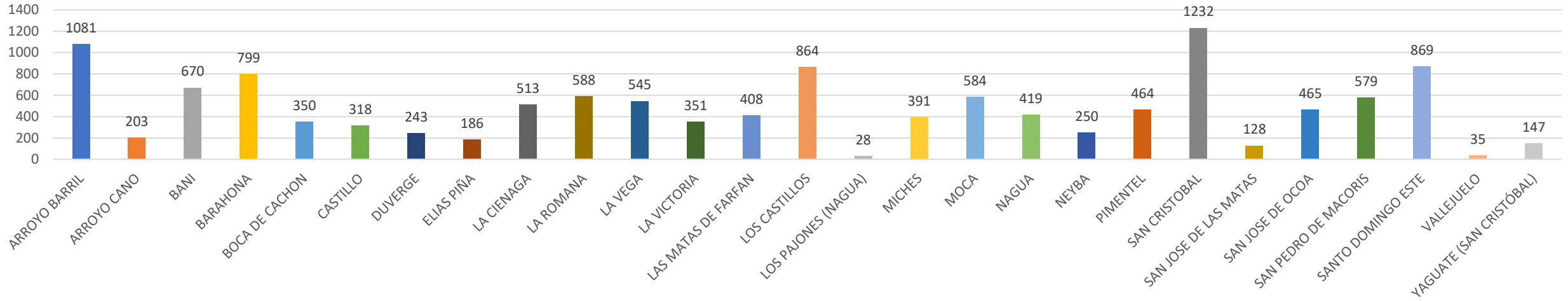




**DIRECCIÓN GENERAL DE LAS ESCUELAS VOCACIONALES DE  
LAS FF. AA. Y LA P.N.**

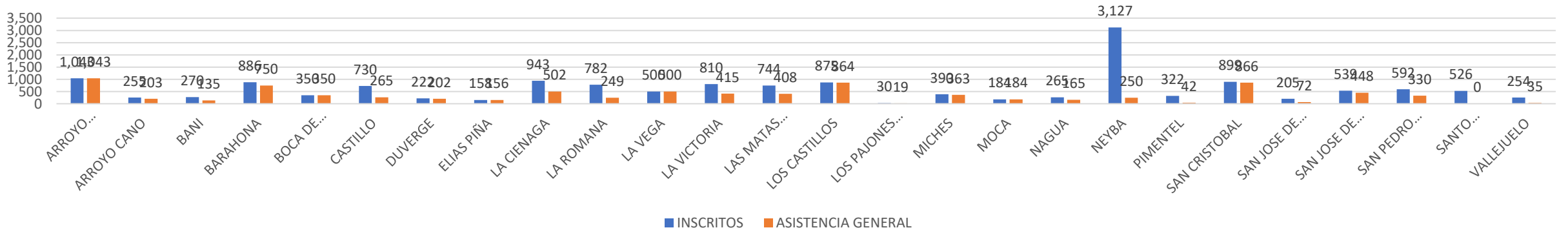
**A SEPTIEMBRE  
2020**

**GRAFICO NO.1**  
**DIRECCIÓN GENERAL DE LAS ESCUELAS VOCACIONALES DE LAS FF. AA. Y LA P.N.**  
**RELACIÓN DE ESTUDIANTES POR ESCUELAS**  
**A SEPTIEMBRE 2020**



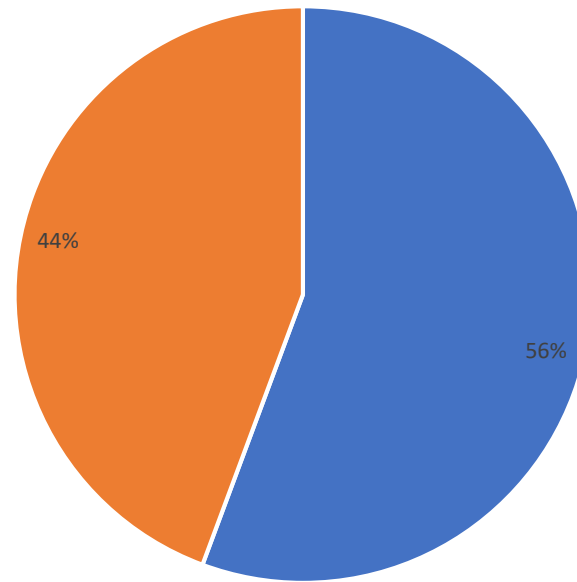
**TOTAL DE ESTUDIANTES: 12,710**

**GRAFICO NO.2**  
**DIRECCIÓN GENERAL DE LAS ESCUELAS VOCACIONALES DE LAS FF. AA. Y LA P.N.**  
**RELACIÓN DE ESTUDIANTES INSCRITOS POR ASISTENCIA**  
**A SEPTIEMBRE 2020**



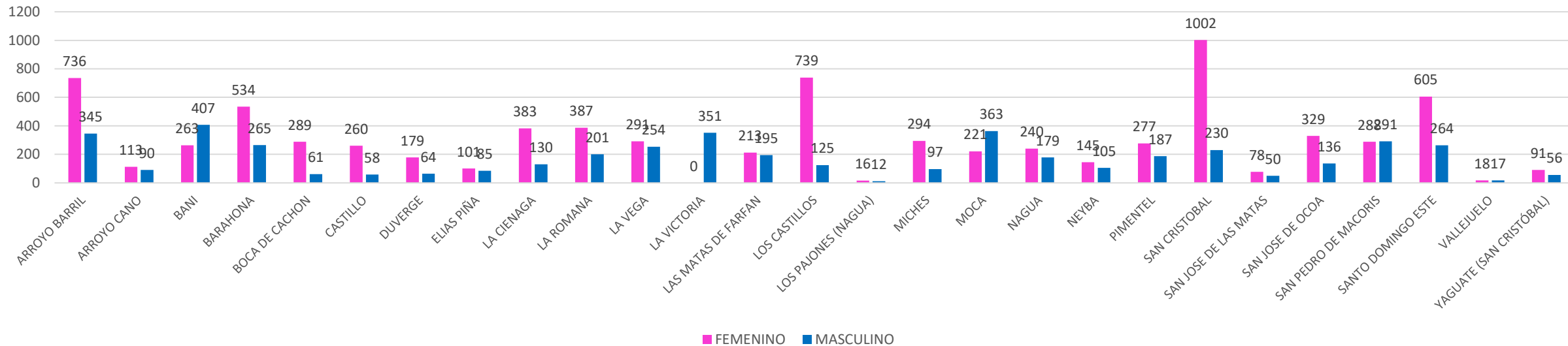
■ INSCRITOS ■ ASISTENCIA GENERAL

**GRAFICO NO.3**  
**DIRECCIÓN GENERAL DE LAS ESCUELAS VOCACIONALES DE LAS FF. AA. Y LA P.N.**  
**RELACIÓN PORCENTUAL DE ESTUDIANTES INSCRITOS**  
**POR ASISTENCIA**  
**A JSEPTIEMBRE 2020**

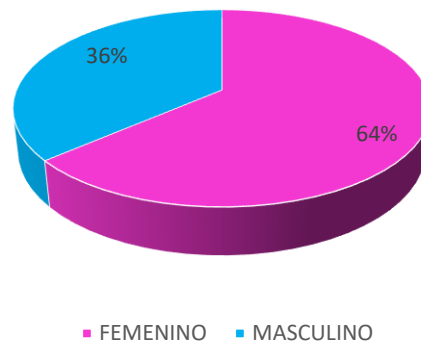


■ ASISTENTES ■ AUSENCIAS

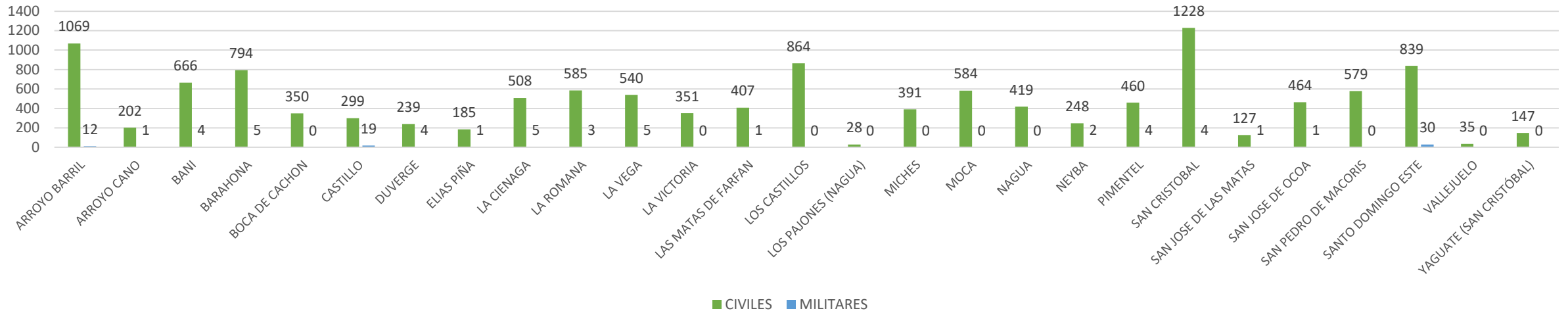
**GRAFICO NO.4**  
**DIRECCIÓN GENERAL DE LAS ESCUELAS VOCACIONALES DE LAS FF. AA. Y LA P.N.**  
**RELACIÓN DE ESTUDIANTES POR ESCUELAS Y SEXO**  
**A SEPTIEMBRE 2020**



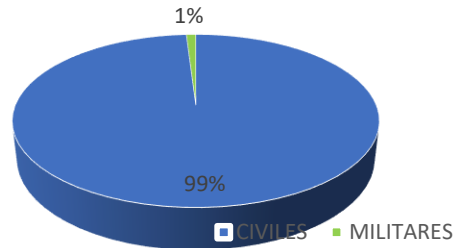
**GRAFICO NO.5**  
**DIRECCIÓN GENERAL DE LAS ESCUELAS VOCACIONALES DE LAS FF. AA. Y LA P.N.**  
**RELACIÓN PORCENTUAL DE ESTUDIANTES POR ESCUELAS Y SEXO**  
**A SEPTIEMBRE 2020**



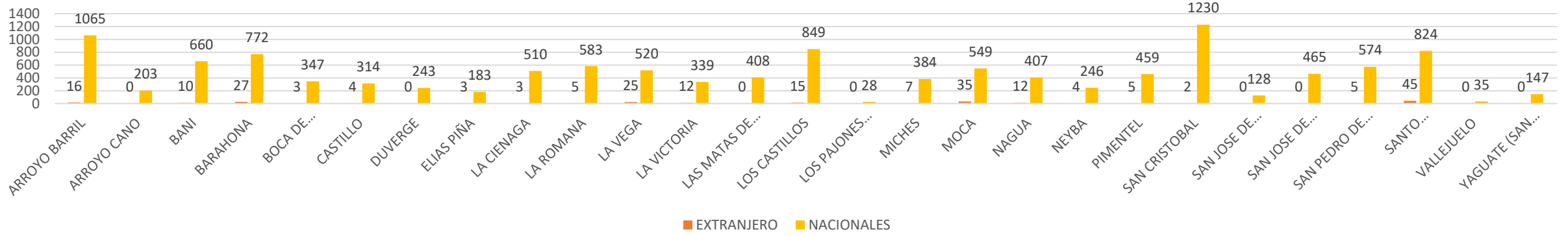
**GRAFICO NO.6**  
**DIRECCIÓN GENERAL DE LAS ESCUELAS VOCACIONALES DE LAS FF. AA. Y LA P.N.**  
**RELACIÓN DE ESTUDIANTES POR CONDICIÓN**  
**A SEPTIEMBRE 2020**



**GRAFICO NO.7**  
**DIRECCIÓN GENERAL DE LAS ESCUELAS VOCACIONALES DE LAS FF. AA. Y LA P.N.**  
**RELACIÓN PORCENTUAL DE ESTUDIANTES POR CONDICIÓN**  
**A SEPTIEMBRE 2020**



**GRAFICO NO.8**  
**DIRECCIÓN GENERAL DE LAS ESCUELAS VOCACIONALES DE LAS FF. AA. Y LA P.N.**  
**RELACIÓN DE ESTUDIANTES POR CONDICIÓN**  
**A SEPTIEMBRE 2020**



**GRAFICO NO.9**  
**DIRECCIÓN GENERAL DE LAS ESCUELAS VOCACIONALES DE LAS FF. AA. Y LA P.N.**  
**RELACIÓN PORCENTUAL DE ESTUDIANTES POR CONDICIÓN**  
**A SEPTIEMBRE 2020**





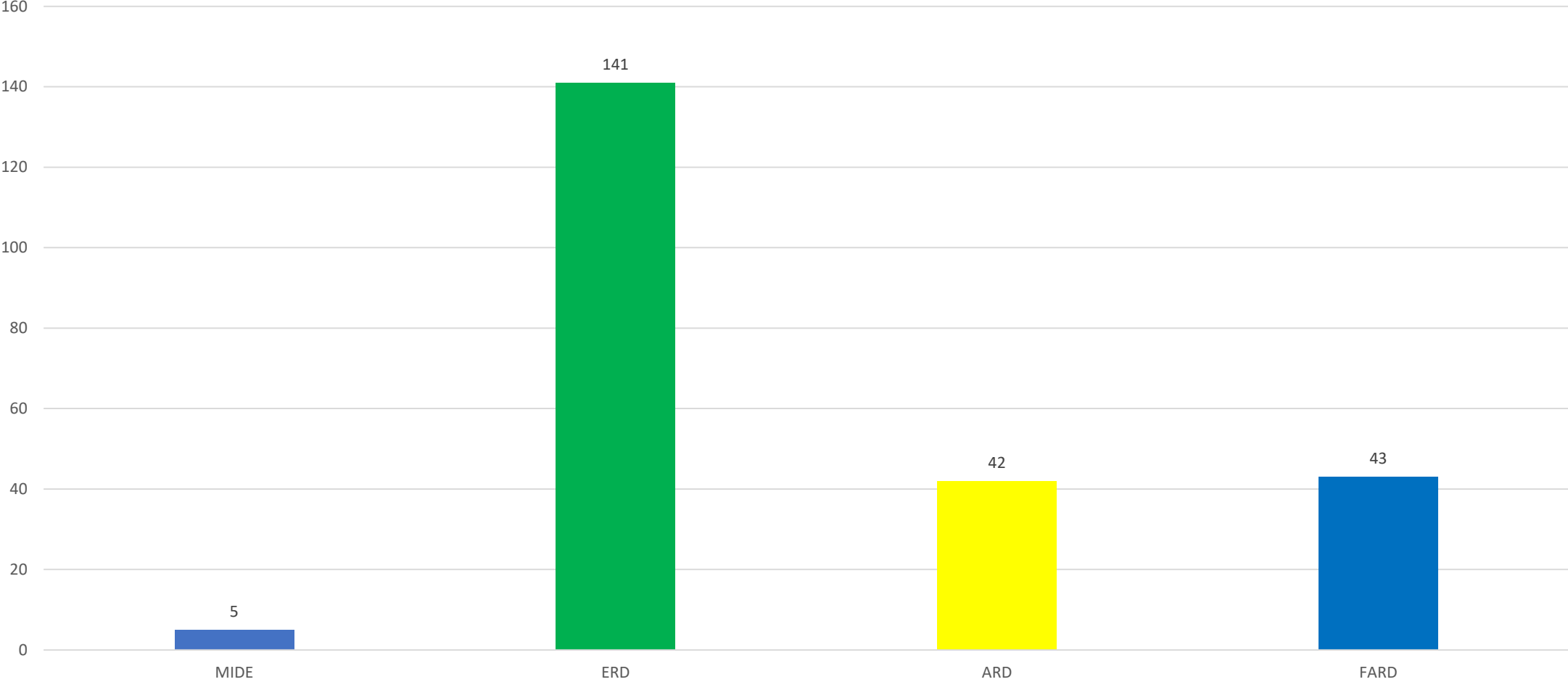
JUNTA DE RETIRO DE LAS  
FUERZAS ARMADAS



JULIO-SEPTIEMBRE  
2020



GRÁFICO NO.1  
JUNTA DE RETIRO  
RELACIÓN DE PENSIONES POR INSTITUCIÓN  
JULIO-SEPTIEMBRE 2020



TOTAL PENSIONES OTORGADAS: 231



INSTITUTO SUPERIOR PARA LA DEFENSA

"General Juan Pablo Duarte y Díez"

A SEPTIEMBRE 2020

**INSTITUTO SUPERIOR PARA LA DEFENSA**  
**MATRICULA DE ESTUDIANTES EN LA DIFERENTES ESCUELAS POR SEXO**  
**A SEPTIEMBRE 2020**

<b>NO.</b>	<b>Escuelas</b>	<b>Masculino</b>	<b>Femeninos</b>
<b>1</b>	<b>EGAEE</b>	41	21
<b>2</b>	<b>EGDC</b>	20	3
<b>3</b>	<b>EGDDHHyDIH</b>	41	24
<b>4</b>	<b>EGEMERD</b>	26	1
<b>5</b>	<b>EGCEMN</b>	0	0
<b>6</b>	<b>EGCEMA</b>	13	
<b>7</b>	<b>ACMB</b>	198	33
<b>8</b>	<b>ARD</b>	173	28
<b>9</b>	<b>FARD</b>	0	0
<b>Sub-Total</b>		<b>512</b>	<b>110</b>
<b>Total</b>		<b>622</b>	

**INSTITUTO SUPERIOR PARA LA DEFENSA**  
**RELACION DE PARTICIPANTES DE OTROS CURSOS (CHARLAS, SEMINARIOS, Y TALLERES)**  
**A SEPTIEMBRE 2020**

<b>Escuela/ Academia</b>	<b>Cursos</b>	<b>Militares</b>	<b>Civiles</b>	<b>Total</b>	
<b>EGAEE</b>	<b>Maestria en Seguridad y Defensa Nacional</b>	20	42	<b>62</b>	
	<b>Especialidad en Geopolitica</b>	10	12	<b>22</b>	
	<b>Diplomado en Ciberseguridad y Ciberdefensa</b>			<b>0</b>	
<b>EGDC</b>	<b>Especialidad en Comando y Estado Mayor Conjunto</b>	23	26	<b>49</b>	
	<b>Diplomado de Gestion y Administracion de los Recursos para la Defensa</b>	39		<b>39</b>	
<b>EGDDHHyDIH</b>	<b>Especialidad en Derechos Humanos y Derechos Humanitarios</b>			<b>0</b>	
	<b>Diplomado en Derechos Humanos y Derechos Humanitaios</b>			<b>0</b>	
<b>EGEMERD</b>	<b>Especialidad en Comando y Estado Mayor para Fuerzas Terrestres y Operaciones Militares</b>	27		<b>27</b>	
<b>EGCEMN</b>	<b>Especialidad en Comando y Estado Mayor Naval</b>			<b>0</b>	
<b>EGCEMA</b>	<b>Especialidad en Comando y Estado Mayor Aereo</b>	13		<b>13</b>	
<b>ACMB</b>	<b>Licenciatura en Ciencias Militares</b>	231		<b>231</b>	
<b>ARD</b>	<b>Licenciatura en Ciencias Navales</b>	201		<b>201</b>	
<b>FARD</b>	<b>Licenciatura en Ciencias Aereonauticas</b>			<b>0</b>	
<b>Total</b>		<b>644</b>			

**INSTITUTO SUPERIOR PARA LA DEFENSA**  
**PARTICIPACION EN LOS CURSOS DE LAS DIFERENTES INSTITUCIONES MILITARES, CIVILES, Y EXTRANJEROS**  
**A SEPTIEMBRE 2020**

<b>Facultad</b>	<b>ERD</b>	<b>FARD</b>	<b>ARD</b>	<b>PN</b>	<b>Civiles</b>	<b>Extranjeros</b>
<b>Facultad de Ciencias Aeronauticas</b>	1	8	1			3
<b>Facultad de Ciencias Militares</b>	231					1
<b>Facultad de Ciencias Navales</b>			201			
<b>Facultad de Seguridad, Defensa, y Desarrollo Nacional</b>	11	3	1	3	42	2
<b>Sub-Total</b>	<b>243</b>	<b>11</b>	<b>203</b>	<b>3</b>	<b>42</b>	<b>6</b>
<b>Total General</b>	<b>508</b>					

**INSTITUTO SUPERIOR PARA LA DEFENSA**  
**RELACION DE PARTICIPANTES POR NACIONALIDAD Y ACADEMIA-ESCUELA**  
**A SEPTIEMBRE 2020**

Escuela/Academia	Nacionalidad						
	Dominicano	Guatemalteco	Hondureño	Mexicano	Nicaraguense	Panameño	Salvadoreño
EGAEE	60	2					
EGDC	19	2	1		1		
EGDDHHyDIH	62	1	1		1		
EGEMERD	22						
EGCEMN							
EGCEMA	10		1		1		1
ACMB	230				1		
ARD	188	1	2			10	
FARD							
<b>Sub-Total</b>	<b>591</b>	<b>6</b>	<b>5</b>	<b>0</b>	<b>4</b>	<b>10</b>	<b>1</b>
<b>Total</b>	<b>617</b>						

# SANIDAD MILITAR





**CENTRO DE SALUD MINISTERIO DE DEFENSA**  
**JULIO-SEPTIEMBRE 2020**



EMERGENCIAS

GRÁFICO NO. 1  
DISPENSARIO MEDICO MIDE  
RELACIÓN DE PORCENTUAL  
DE EMERGENCIAS  
POR SEXO  
JULIO-SEPTIEMBRE 2020

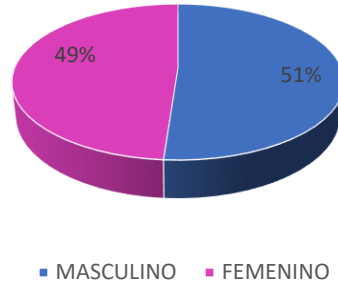
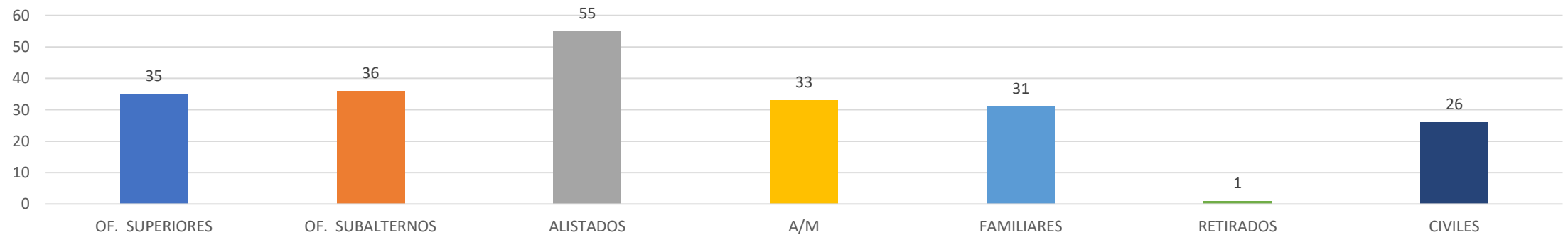


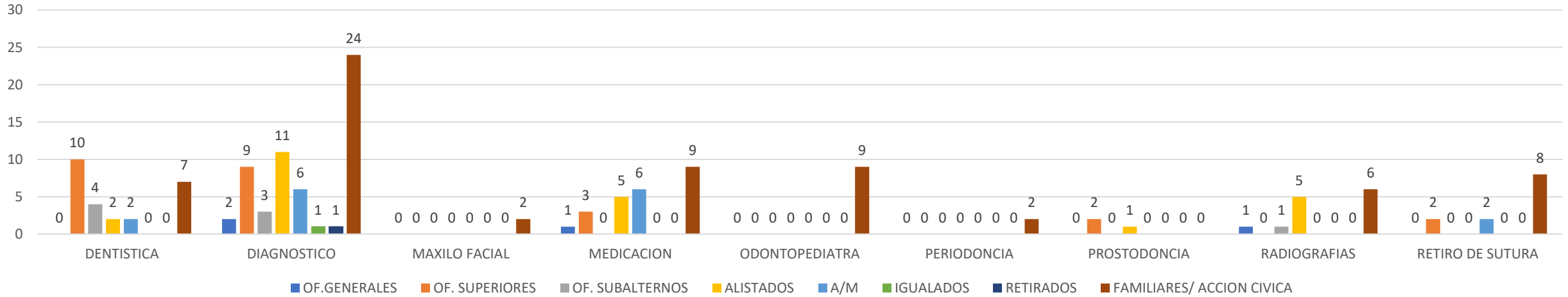
GRÁFICO NO. 2  
DISPENSARIO MEDICO MIDE  
RELACIÓN DE DE EMERGENCIAS  
POR CATEGORIA  
JULIO-SEPTIEMBRE 2020



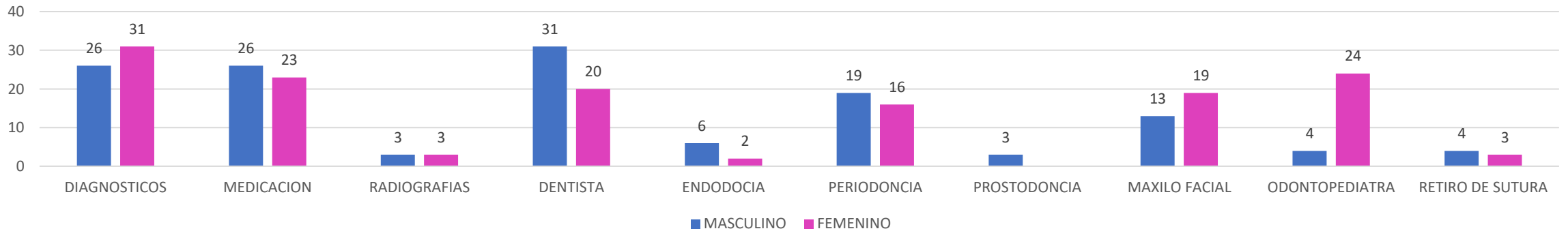
TOTAL DE EMERGENCIAS: 534

# ODONTOLOGIA

**GRÁFICO NO. 1**  
**DISPENSARIO MEDICO MIDE**  
**RELACIÓN DE CONSULTAS REALIZADAS**  
**POR EL DEPT. DENTAL**  
**POR CATEGORIA**  
**JULIO-SEPTIEMBRE 2020**



**GRÁFICO NO.**  
**DISPENSARIO MEDICO MIDE**  
**RELACIÓN DE CONSULTAS REALIZADAS**  
**POR EL DEPT. DENTAL**  
**POR SEXO**  
**JULIO-SEPTIEMBRE 2020**



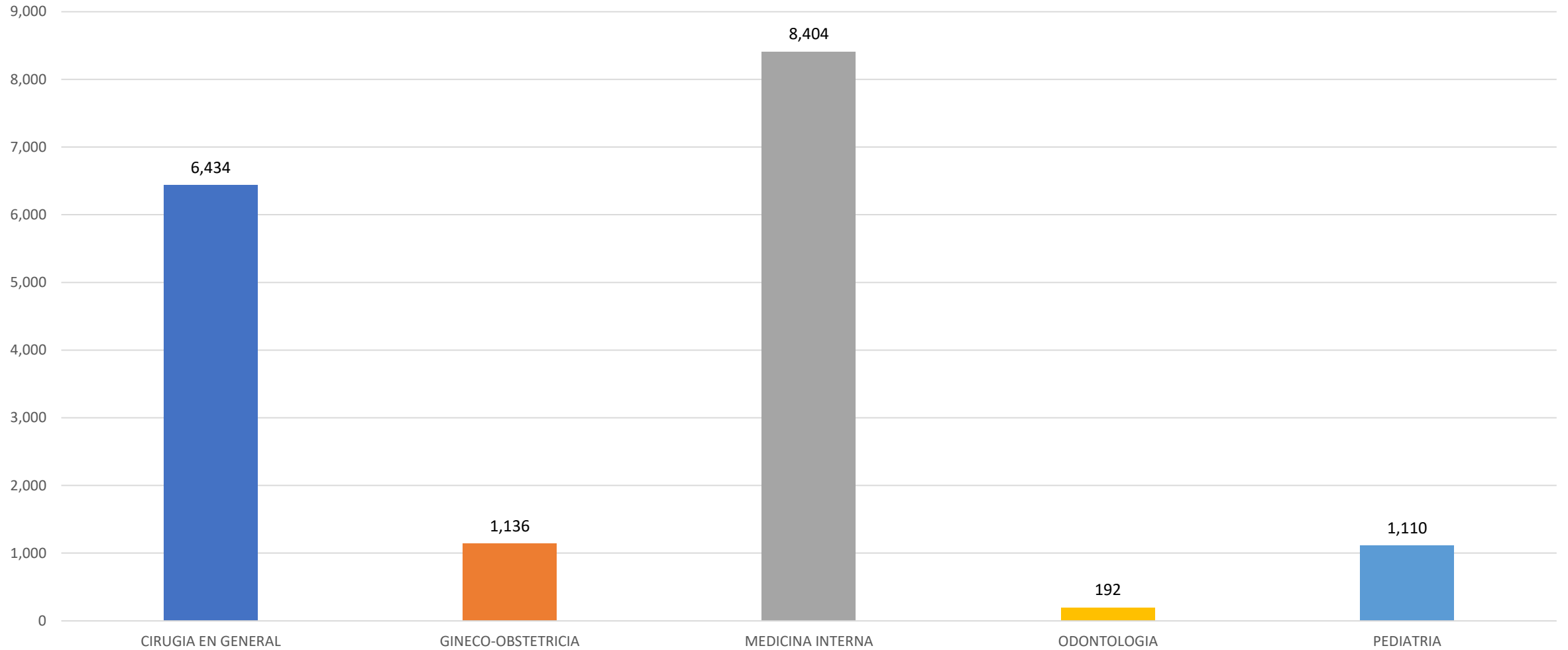


# HOSPITAL CENTRAL DE LAS FUERZAS ARMADAS RESUMEN ESTADÍSTICO

JULIO-SEPTIEMBRE 2020

# CONSULTAS

GRAFICO NO. 1  
HOSPITAL MILITAR DOCENTE DR. RAMON DE LARA  
RELACIÓN DE FALLECIMIENTOS OCURRIDOS  
POR ESPECIALIDAD  
JULIO-SEPTIEMBRE 2020

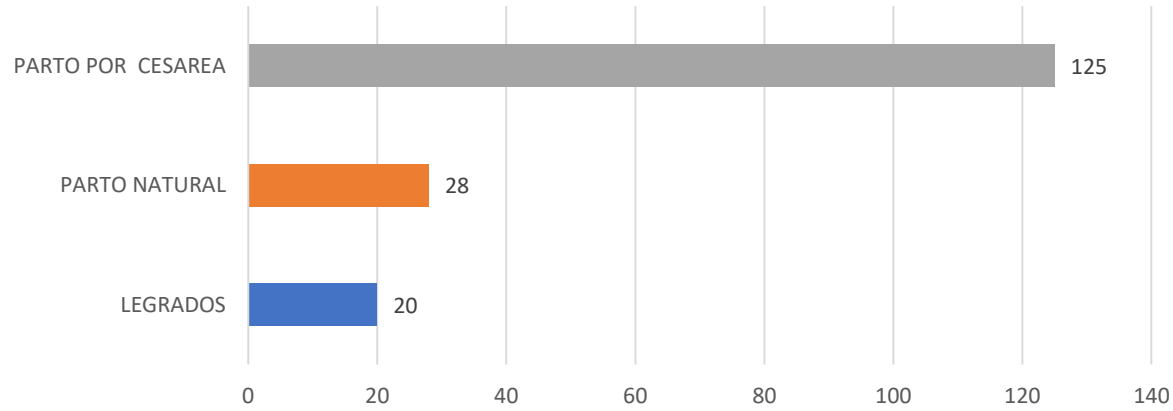


TOTAL DE CONSULTAS REALIZADAS: 17,276

# PARTOS Y NACIMIENTOS

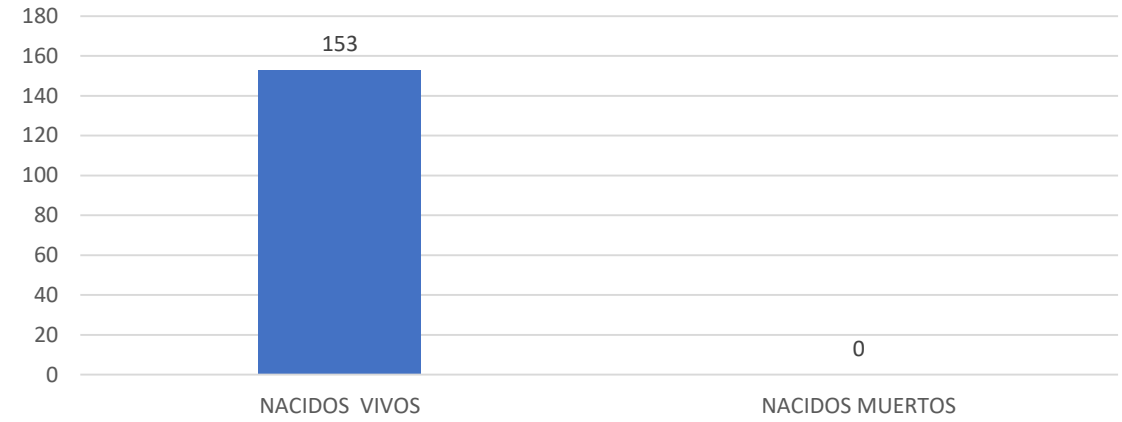


**GRÁFICO NO.1**  
**HOSPITAL CENTRAL DE LAS FUERZAS ARMADAS**  
**NACIMIENTOS Y LEGRADOS**  
**JULIO-SEPTIEMBRE 2020**



**TOTAL DE PARTOS: 173**

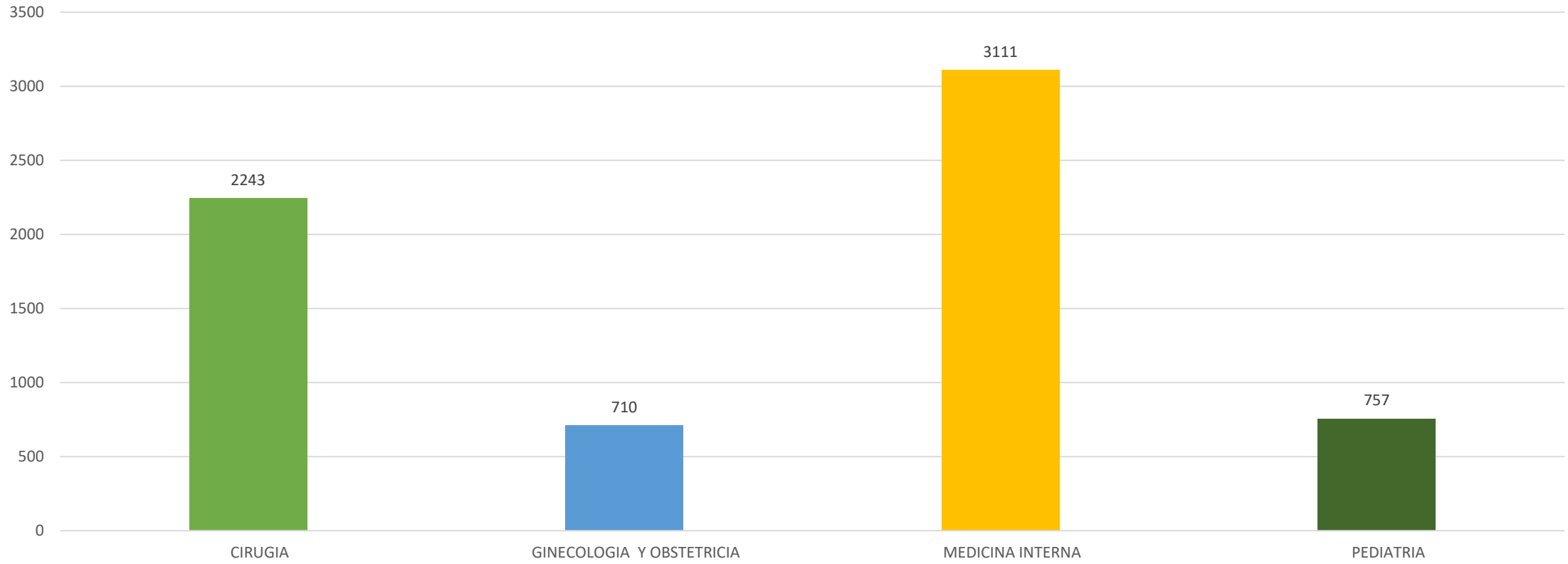
**GRÁFICO NO.2**  
**HOSPITAL CENTRAL DE LAS FUERZAS ARMADAS**  
**NACIMIENTOS POR CONDICIÓN**  
**JULIO-SEPTIEMBRE 2020**



**TOTAL DE NACIMIENTOS: 112**

# EMERGENCIAS

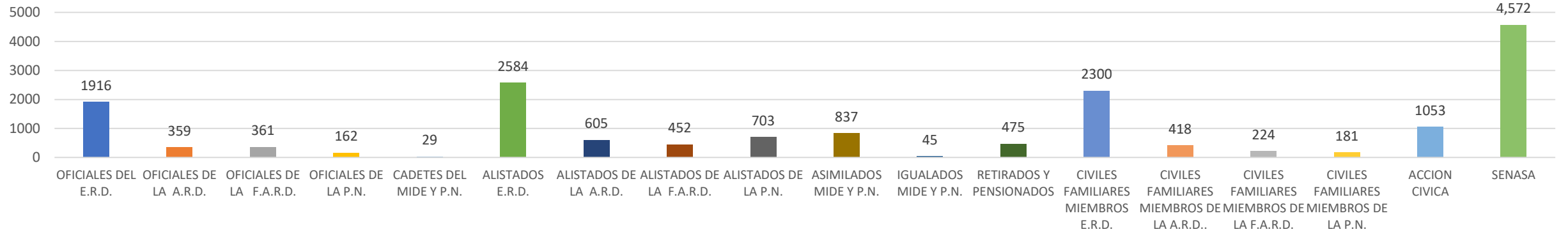
GRÁFICO NO.1  
HOSPITAL CENTRAL DE LAS FUERZAS ARMADAS  
EMERGENCIAS OCURRIDAS  
POR ESPECIALIDAD  
JULIO-SEPTIEMBRE 2020



TOTAL DE EMERGENCIAS ATENDIDAS: 6,821

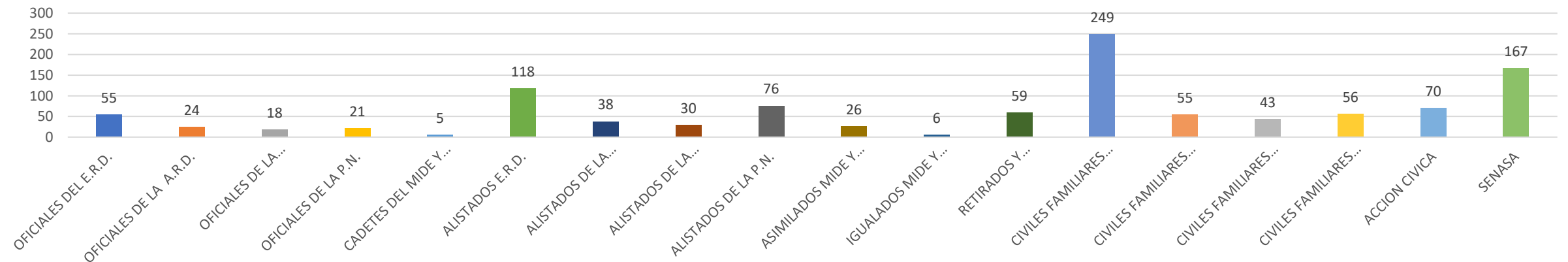
# RESUMEN POR CATEGORIA

**GRÁFICO NO.1**  
**HOSPITAL CENTRAL DE LAS FUERZAS ARMADAS**  
**CONSULTAS POR CATEGORIA**  
**JULIO-SEPTIEMBRE 2020**



**TOTAL DE CONSULTAS: 17,276**

**GRÁFICO NO.2**  
**HOSPITAL CENTRAL DE LAS FUERZAS ARMADAS**  
**INGRESOS POR CATEGORIA**  
**JULIO-SEPTIEMBRE 2019**



**TOTAL DE INGRESOS: 1,116**

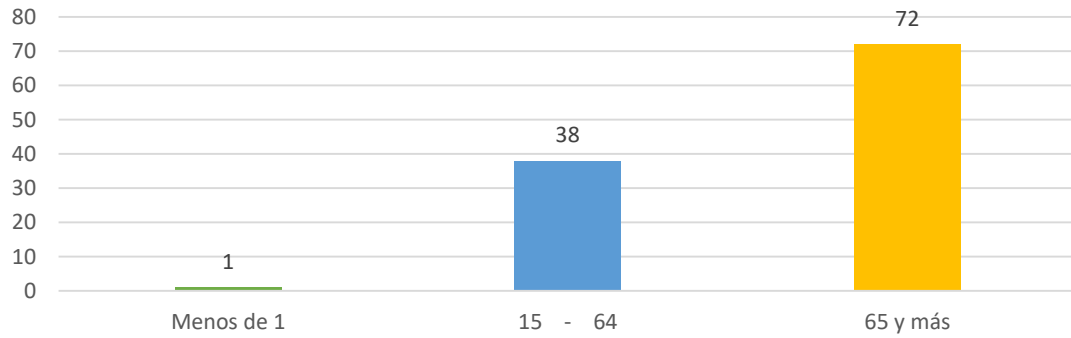
GRÁFICO NO.3  
HOSPITAL CENTRAL DE LAS FUERZAS ARMADAS  
DEFUNCIONES OCURRIDAS  
POR CATEGORIA  
DEFUNCIONES  
JULIO-SEPTIEMBRE 2020



TOTAL DE DEFUNCIONES: 111

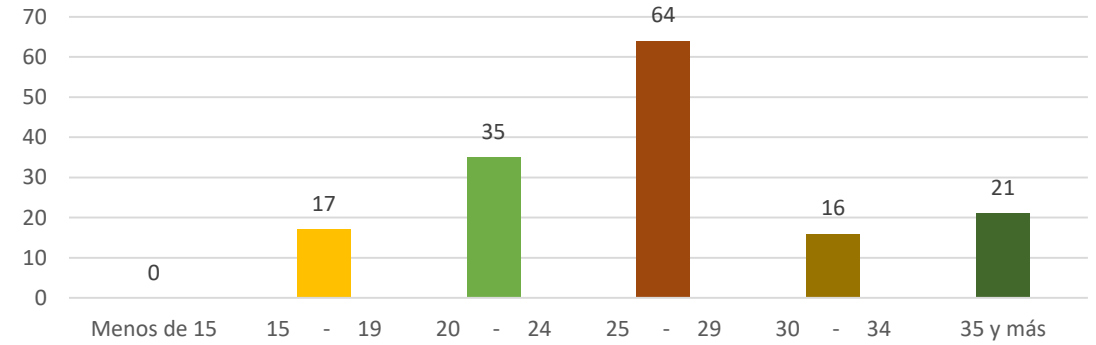
# GRUPOS DE EDAD

**GRÁFICO NO.1**  
**HOSPITAL CENTRAL DE LAS FUERZAS ARMADAS**  
**DEFUNCIONES OCURRIDAS**  
**POR GRUPOS DE EDAD**  
**JULIO-SEPTIEMBRE 2020**



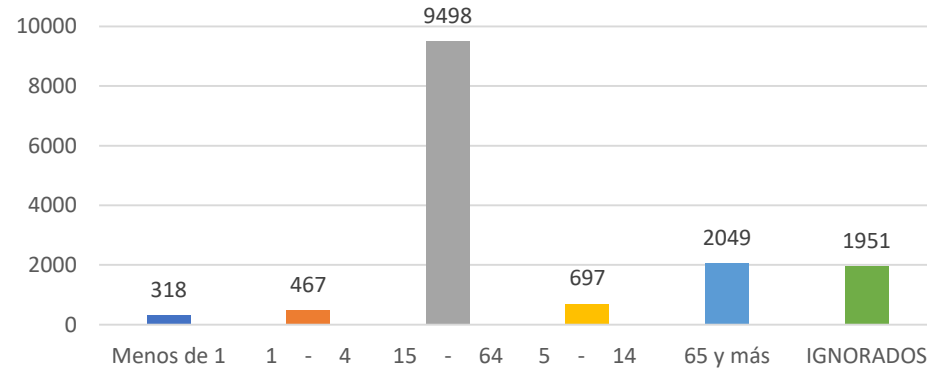
**TOTAL DE DEFUNCIONES:**  
**111**

**GRÁFICO NO.2**  
**HOSPITAL CENTRAL DE LAS FUERZAS ARMADAS**  
**MUJERES PARTURIENTAS**  
**POR GRUPOS DE EDAD**  
**JULIO-SEPTIEMBRE 2020**



**TOTAL MUJERES PARTURIENTAS: 109**

**GRÁFICO NO.3**  
**HOSPITAL CENTRAL DE LAS FUERZAS ARMADAS**  
**ATENCIONES MÉDICAS**  
**POR GRUPOS DE EDAD**  
**JULIO-SEPTIEMBRE 2020**

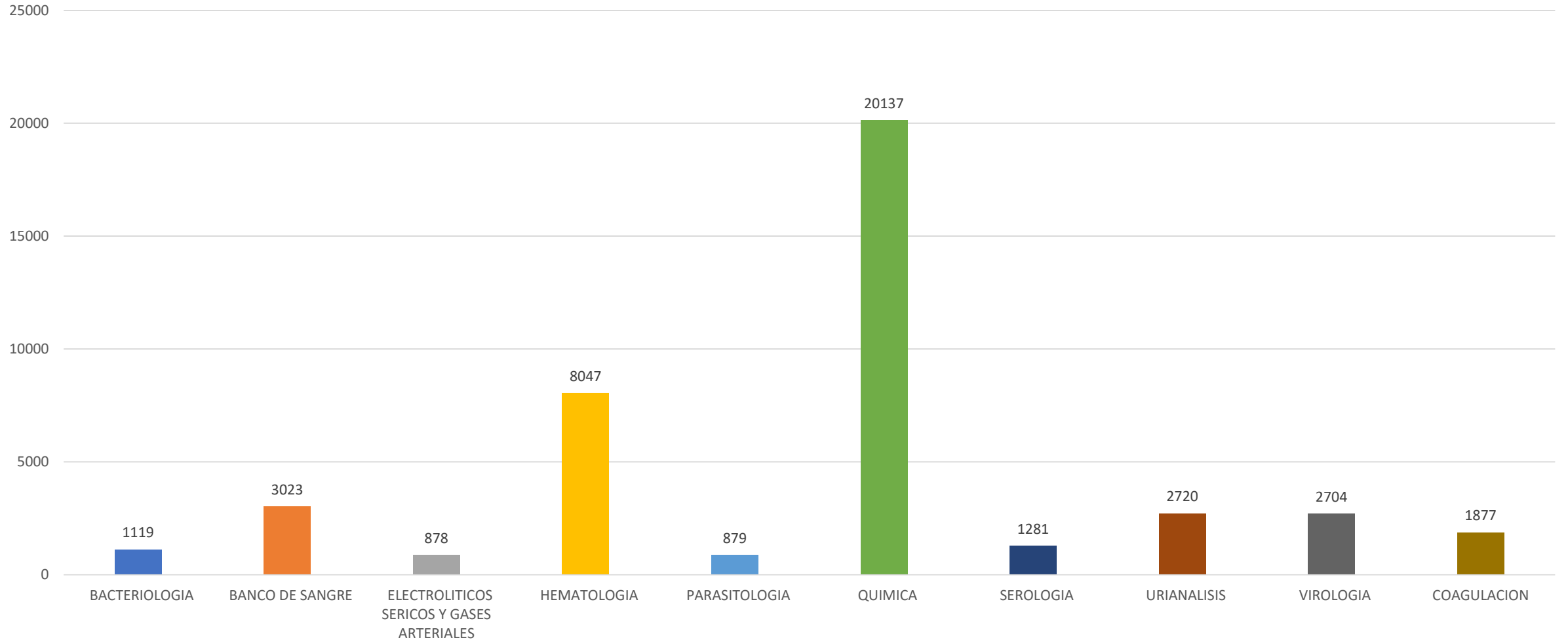


**TOTAL POBLACIÓN ATENDIDA: 14,980**



# LABORATORIO CLÍNICO

GRÁFICO NO.1  
HOSPITAL CENTRAL DE LAS FUERZAS ARMADAS  
ACTIVIDADES DEL ÁREA DE LABORATORIO CLÍNICO  
JULIO-SEPTIEMBRE 2020

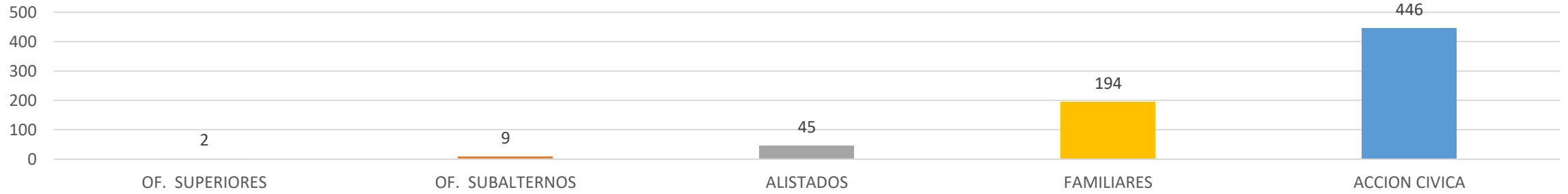


TOTAL DE PRUEBAS APLICADAS: 42,665

CUERPO MEDICO Y SANIDAD NAVAL  
"BASE NAVAL 27 DE FEBRERO"  
ARD

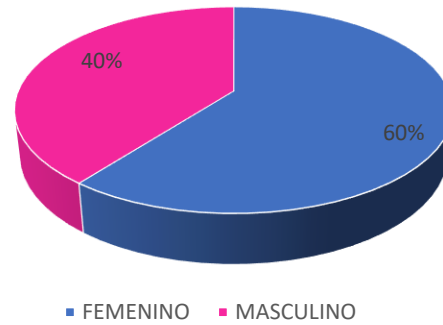
**EMERGENCIAS**

**GRÁFICO NO. 1**  
**CUERPO MEDICO Y SANIDAD NAVAL**  
**"BASE NAVAL 27 DE FEBRERO"**  
**RELACION DE EMERGENCIAS**  
**POR CATEGORIA**  
**JULIO-SEPTIEMBRE 2020**



**TOTAL DE EMERGENCIAS: 696**

**GRÁFICO NO. 2**  
**CUERPO MEDICO Y SANIDAD NAVAL**  
**"BASE NAVAL 27 DE FEBRERO"**  
**RELACION DE EMERGENCIAS**  
**POR GENERO**  
**JULIO-SEPTIEMBRE 2020**





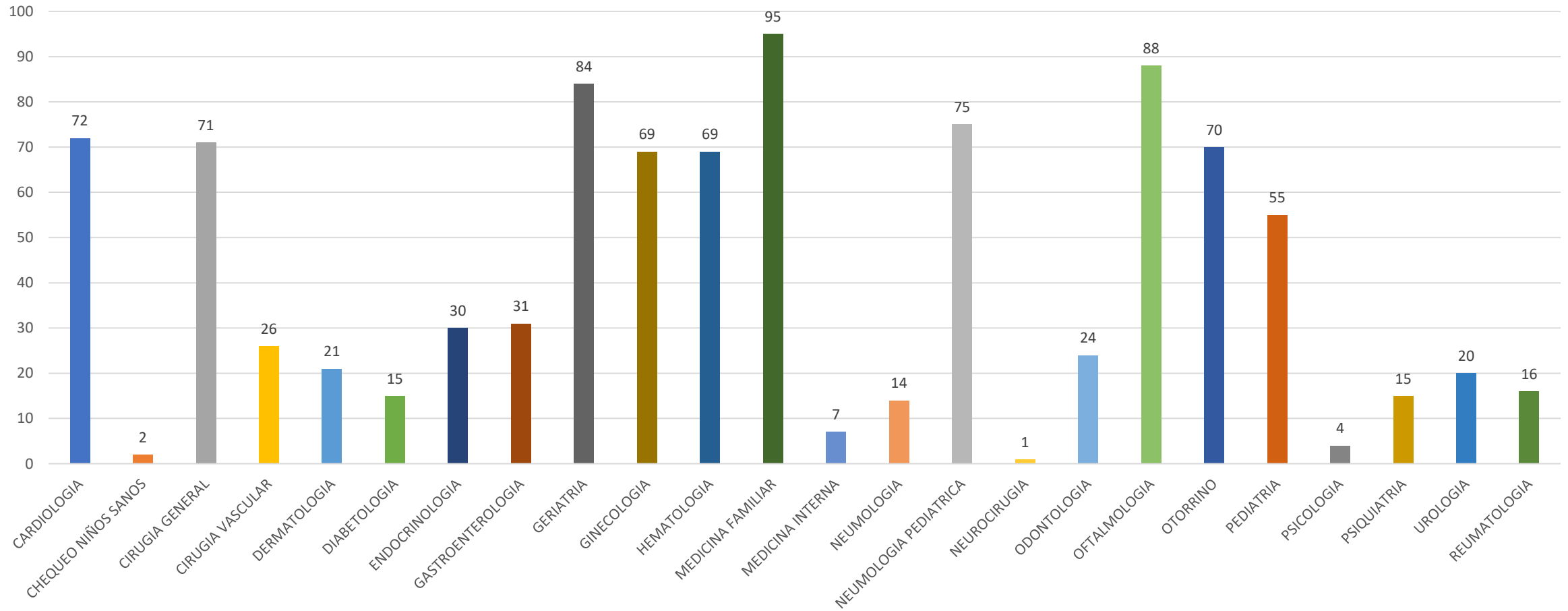
# HOSPITAL MILITAR DOCENTE “DR. RAMÓN DE LARA”

RESUMEN ESTADÍSTICO

JULIO-SEPTIEMBRE 2020

CONSULTAS

GRAFICO NO. 1  
HOSPITAL MILITAR DR. RAMON DE LARA  
RELACIÓN DE CONSULTAS  
REALIZADAS  
JULIO-SEPTIEMBRE 2020





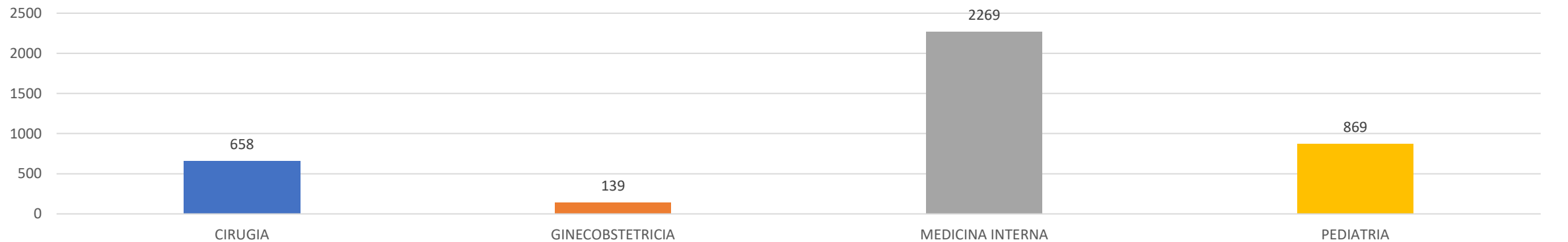
# ATENCIONES POR CATEGORIAS

GRAFICO NO. 1  
HOSPITAL MILITAR DR. RAMON DE LARA  
RELACION DE INGRESOS  
POR CATEGORIA DE ATENCIONES  
JULI-SEPTIEMBRE 2020



TOTAL DE INGRESOS: 215

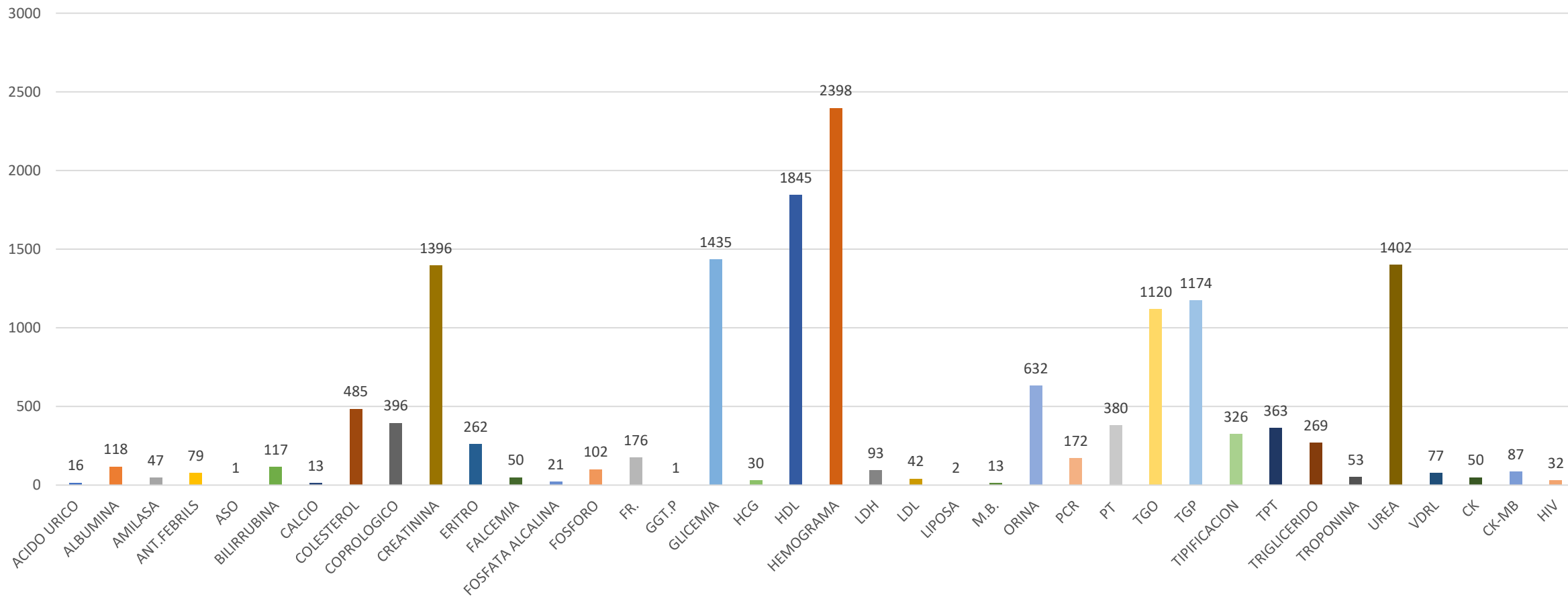
TGRAFICO NO. 2  
HOSPITAL MILITAR DR. RAMON DE LARA  
RELACION DE EMERGENCIAS  
ATENDIDAS POR CATEGORIA DE ATENCION  
JULIO-SEPTIEMBRE 2020



TOTAL DE EMERGENCIAS ATENDIDAS: 3935

LABORATORIO CLINICO

GRAFICO NO. 1  
HOSPITAL MILITAR DR. RAMON DE LARA  
RELACION DE ANALITICAS REALIZADAS  
JULIO-SEPTIEMBRE 2020



TOTAL DE PRUEBAS ANALITICAS: 15,275

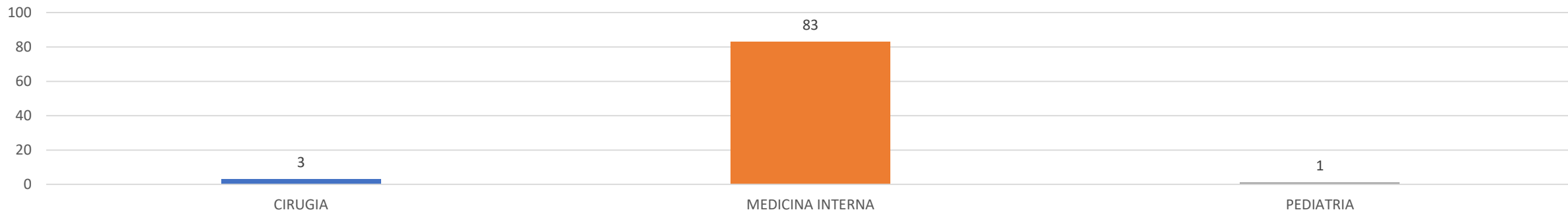
# INGRESOS Y EGRESOS

GRAFICO NO. 1  
HOSPITAL MILITAR DOCENTE DR. RAMÓN DE LARA  
RELACIÓN DE INGRESOS  
POR ESPECIALIDAD  
JULIO-SEPTIEMBRE 2020



**TOTAL DE INGRESOS: 287**

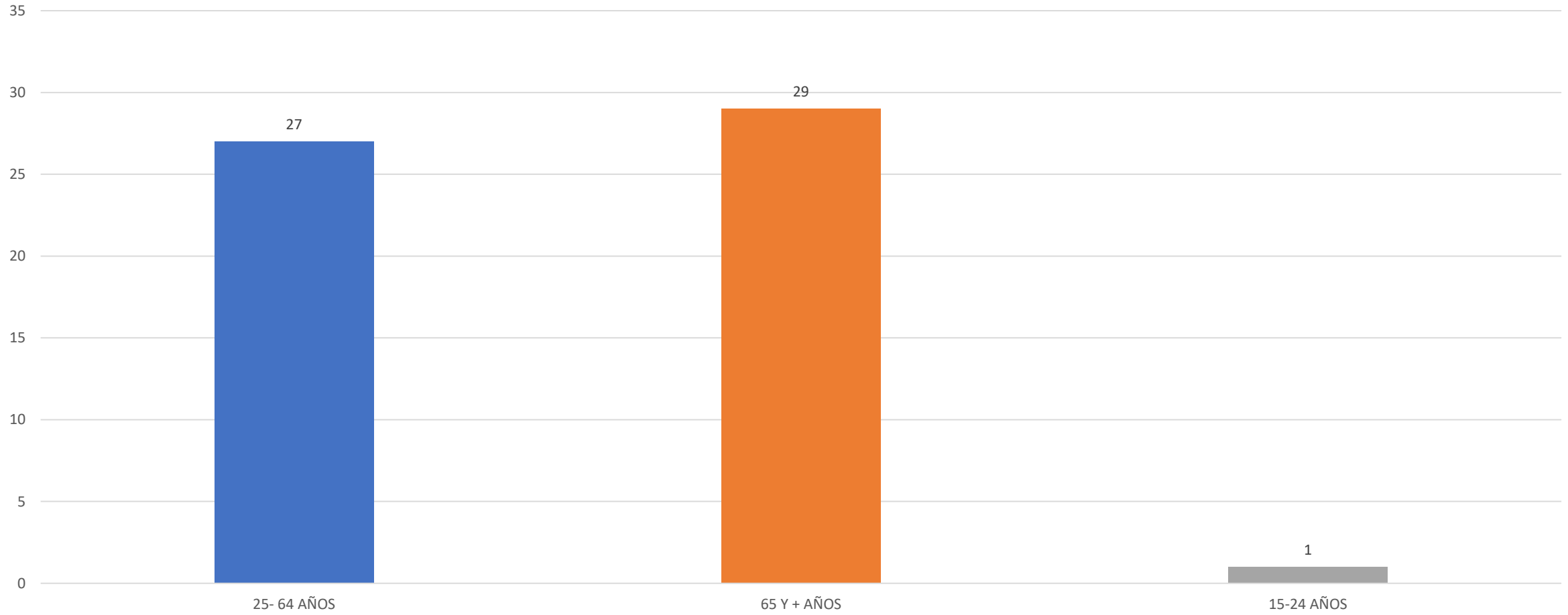
GRAFICO NO. 2  
HOSPITAL MILITAR DOCENTE DR. RAMÓN DE LARA  
RELACIÓN DE EGRESOS  
POR ESPECIALIDAD  
JULIO-SEPTIEMBRE 2020



**TOTAL DE EGRESOS: 87**

# GRUPOS DE EDAD

GRAFICO NO. 3  
HOSPITAL MILITAR DOCENTE DR. RAMON DE LARA  
RELACIÓN DE FALLECIMIENTOS OCURRIDOS  
POR GRUPO DE EDAD  
JUKIO-SEPTIEMBRE 2020



TOTAL DE FALLECIMIENTOS: 57