



**REPÚBLICA DOMINICANA
MINISTERIO DE DEFENSA**

DIRECCIÓN DE PROYECTOS, PROGRAMAS Y ESTADÍSTICAS

**INFORME ESTADÍSTICO
JULIO-SEPTIEMBRE 2023**



EJERCITO DE REPÚBLICA DOMINICANA (ERD)

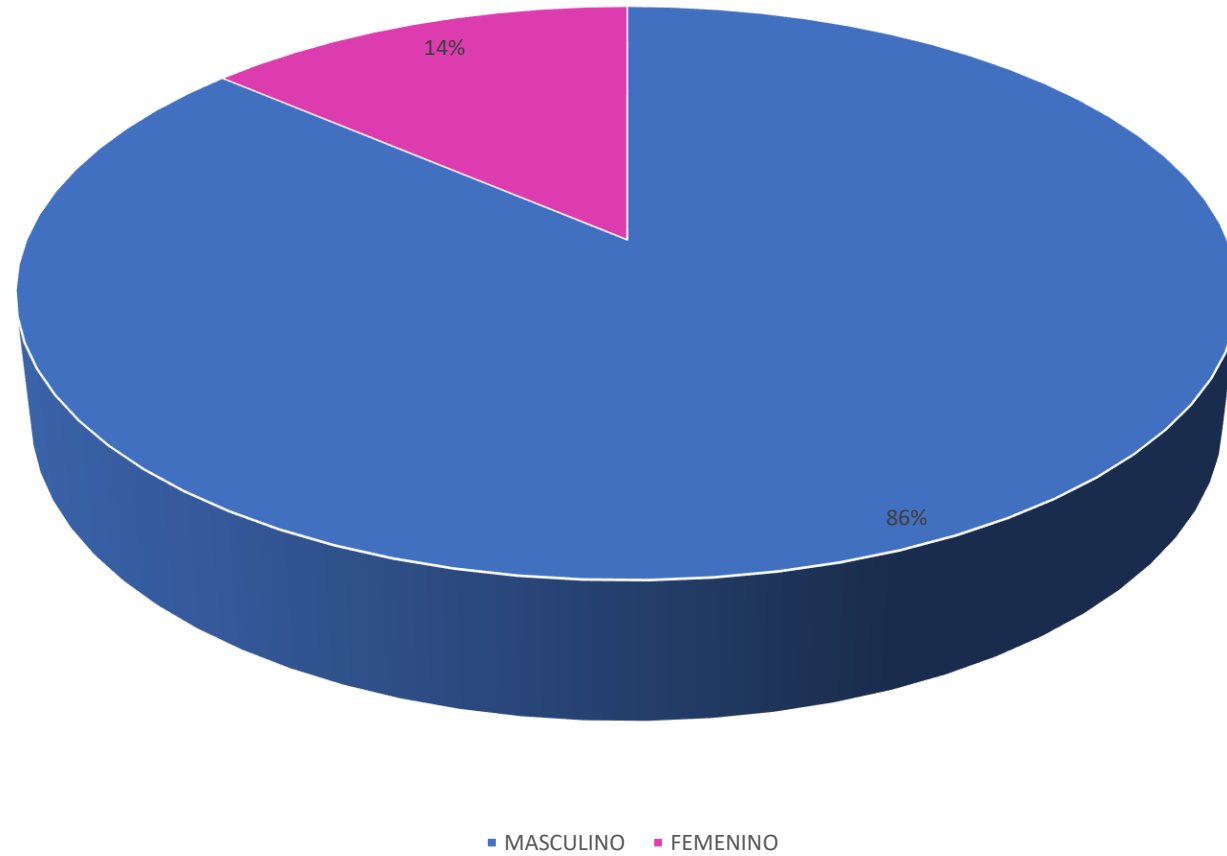
JULIO-SEPTIEMBRE 2023

RELACIÓN DE PERSONAL

**RELACIÓN DE LA FUERZA POR RANGO DEL ERD
JULIO-SEPTIEMBRE 2023**

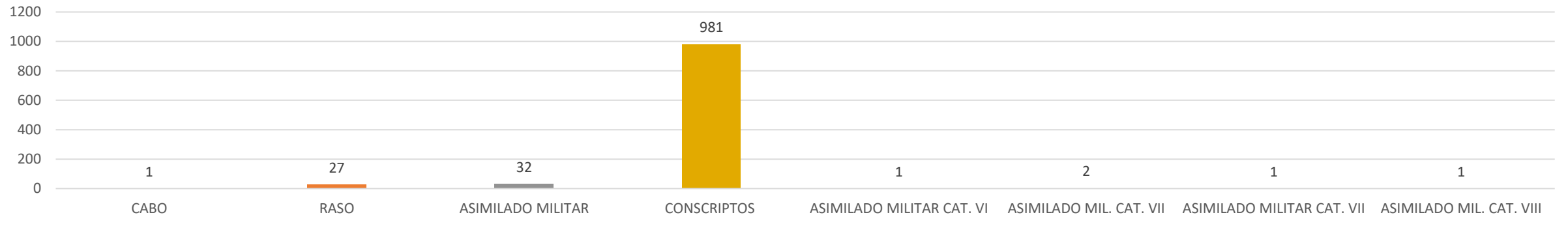
RANGO	JULIO	AGOSTO	SEPTIEMBRE
TENIENTE GENERAL	1	1	1
MAYOR GENERAL	13	13	13
GENERAL DE BRIGADA	38	38	38
CORONEL	629	629	629
TTE. CORONEL	852	852	851
MAYOR	1,287	1,287	1,287
CAPITÁN	1,696	1,695	1,694
1ER. TTE.	2,175	2,171	2,170
2DO. TTE.	3,443	3,439	3,437
CADETE DE 4TO. AÑO	57	57	57
CADETE DE 3ER. AÑO	51	50	50
CADETE DE 2DO. AÑO	63	62	62
CADETE DE 1ER. AÑO	1	1	0
ASPIRANTE A CADETE	85	84	80
SUBTENIENTE III	0	0	0
SUBTENIENTE II	0	0	0
SUBTENIENTE I	11	11	11
SGTO. MAYOR	3031	3,025	3,017
SGTO.	4,546	4,541	4,538
CABO	4,479	4,471	4,464
RASO	6,201	6,175	6,154
CONSCRIPTO	470	458	956
ASIMILADO MIL. CAT. I	122	122	122
ASIMILADO MIL. CAT. II	0	8	8
ASIMILADO MIL. CAT. III	0	1	1
ASIMILADO MIL. CAT. IV	0	105	105
ASIMILADO MIL. CAT. V	0	4	4
ASIMILADO MIL. CAT. VI	0	10	10
ASIMILADO MIL. CAT. VII	0	122	124
ASIMILADO MIL. CAT. VIII	0	325	325
	29,251	29,757	30,208

GRÁFICO NO. 1
EJÉRCITO DE REPÚBLICA DOMINICANA
RELACIÓN PORCENTUAL DE LOS SOLDADOS POR SEXO
A SEPTIEMBRE 2023



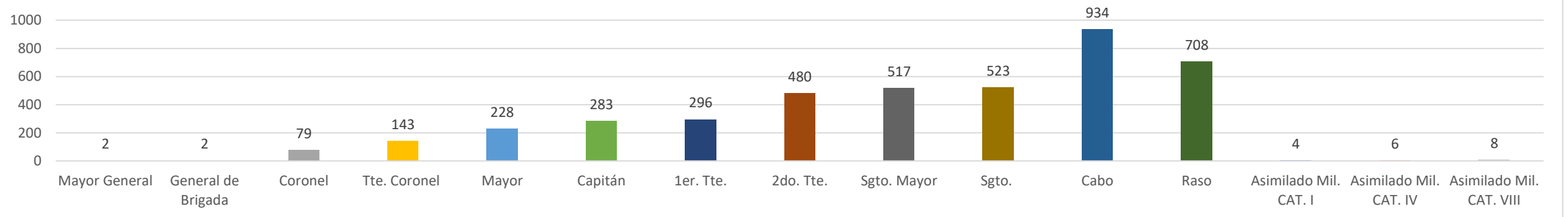
TOTAL DEL PERSONAL: 30,208

GRÁFICO NO.2
EJÉRCITO DE REPÚBLICA DOMINICANA
RELACIÓN DE INGRESOS AL ERD
JULIO-SEPTIEMBRE 2023



TOTAL DE INGRESOS: 1,046

GRÁFICO NO.3
EJÉRCITO DE REPÚBLICA DOMINICANA
RELACIÓN DE MIEMBROS DEL ERD
UTILIZADOS EN L SEGURIDAD DEL ESTADO
Y SU SINSTITUCIONES
A SEPTIEMBRE 2023



TOTAL DE PERSONAL ASIGNADO: 4,213

BAJAS

GRÁFICO NO. 1
EJÉRCITO DE REPÚBLICA DOMINICANA
RELACIÓN DE BAJAS, CANCELACION DE NOMBRAMIENTO Y RETIROS
DE MIEMBROS DEL ERD
POR RANGO
JULIO-SEPTIEMBRE 2023

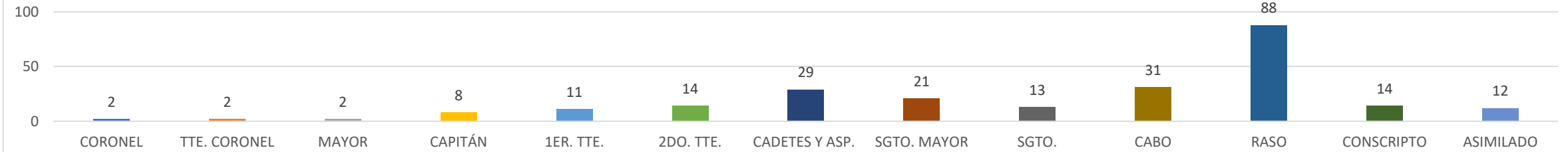
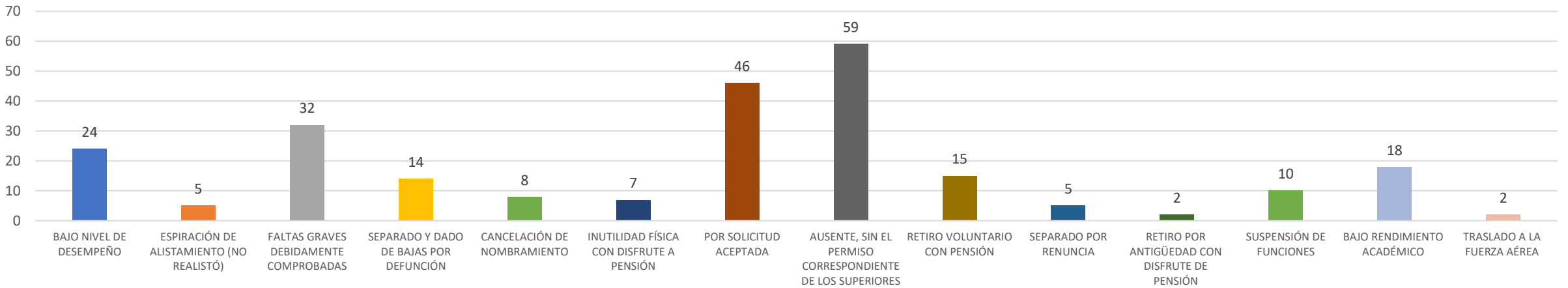


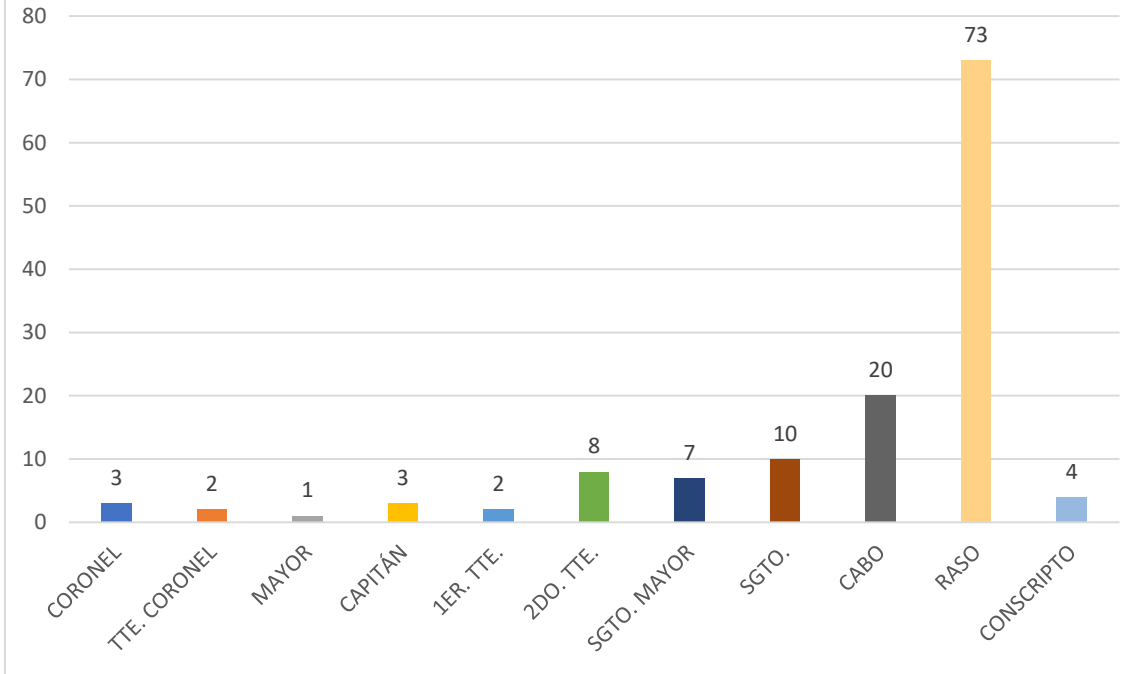
GRÁFICO NO. 2
EJÉRCITO DE REPÚBLICA DOMINICANA
RELACIÓN DE BAJAS, CANCELACION DE NOMBRAMIENTO Y RETIROS
DE MIEMBROS DEL ERD
POR MOTIVO
JULIO-SEPTIEMBRE 2023



TOTAL DE BAJAS: 247

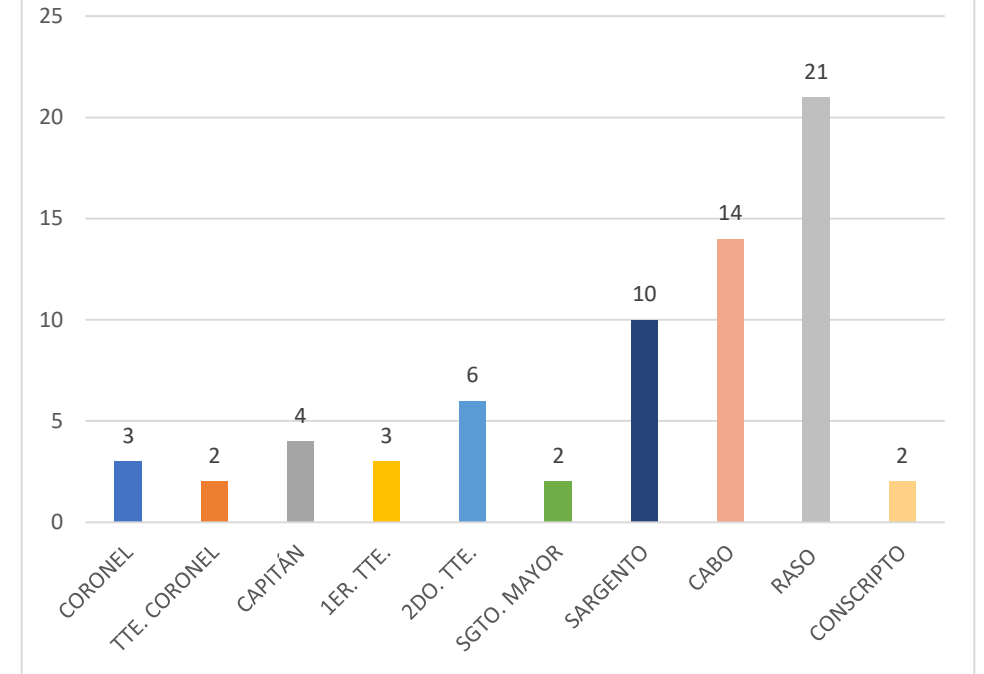
RELACIÓN DE ACCIDENTES DE MIEMBROS ACTIVOS

GRÁFICO NO. 1
EJÉRCITO DE REPÚBLICA DOMINICANA
RELACIÓN DE ACCIDENTES EN MOTOCICLETAS
DE MIEMBROS ACTIVOS
JULIO-SEPTIEMBRE 2023



TOTAL ACCIDENTES MOTOCICLETAS: 133

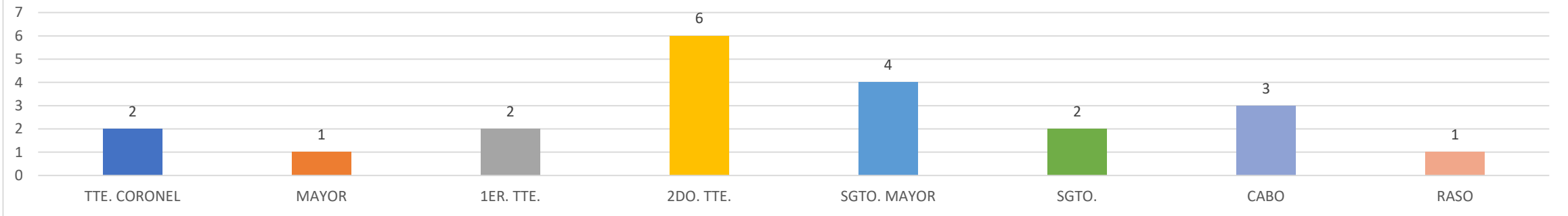
GRÁFICO NO. 2
EJÉRCITO DE REPÚBLICA DOMINICANA
RELACIÓN DE ACCIDENTES EN VEHICULOS DE MOTOR
DE MIEMBROS ACTIVOS
JULIO-SEPTIEMBRE 2023



TOTAL ACCIDENTES VEHICULOS: 67

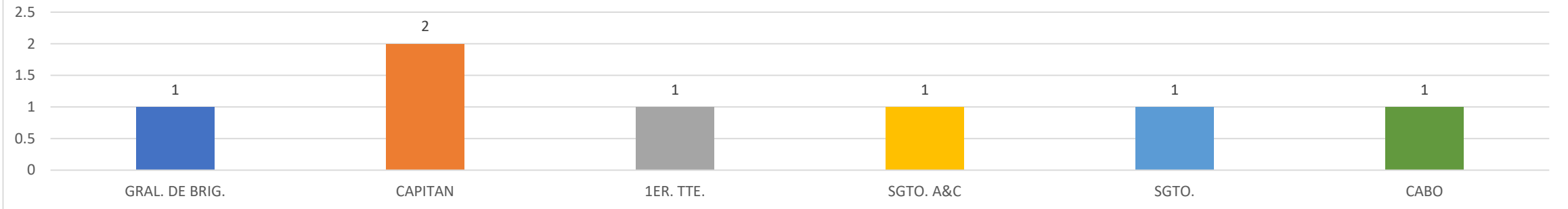
FALLECIMIENTOS DE MIEMBROS ACTIVOS Y
RETIRADOS, ERD.

GRÁFICO NO.1
EJÉRCITO DE REPÚBLICA DOMINICANA
RELACIÓN DE FALLECIMIENTOS
DE MIEMBROS ACTIVOS DEL ERD
POR RANGO
JULIO-SEPTIEMBRE 2023



TOTAL FALLECIMIENTO DE MIEMBROS ACTIVOS: 21

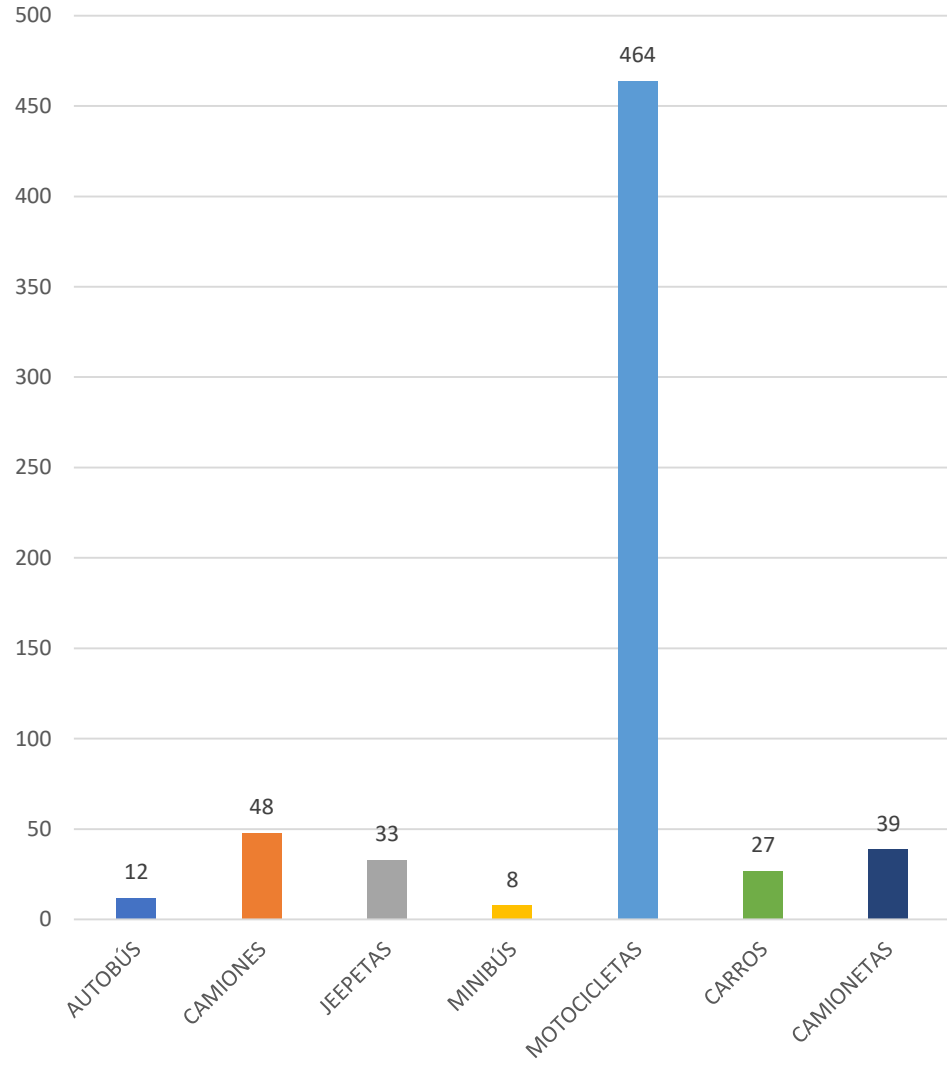
GRÁFICO NO.2
EJÉRCITO DE REPÚBLICA DOMINICANA
RELACIÓN DE FALLECIMIENTOS
DE MIEMBROS RETIRADOS DEL ERD
POR RANGO
JULIO-SEPTIEMBRE 2023



TOTAL FALLECIMIENTO DE MIEMBROS RETIRADOS: 7

RETENCIONES EN LA FRONTERA

GRÁFICO NO. 1
EJÉRCITO DE REPÚBLICA DOMINICANA
RELACIÓN DE VEHÍCULOS RETENIDOS EN LA FRONTERA
POR TIPO
JULIO-SEPTIEMBRE 2023



TOTAL DE VEHICULOS: 631

GRÁFICO NO.2
EJÉRCITO DE REPÚBLICA DOMINICANA
RELACIÓN DE PRODUCTOS COMESTIBLES
RETENIDOS EN LA FRONTERA
POR TIPO
JULIO-SEPTIEMBRE 2023

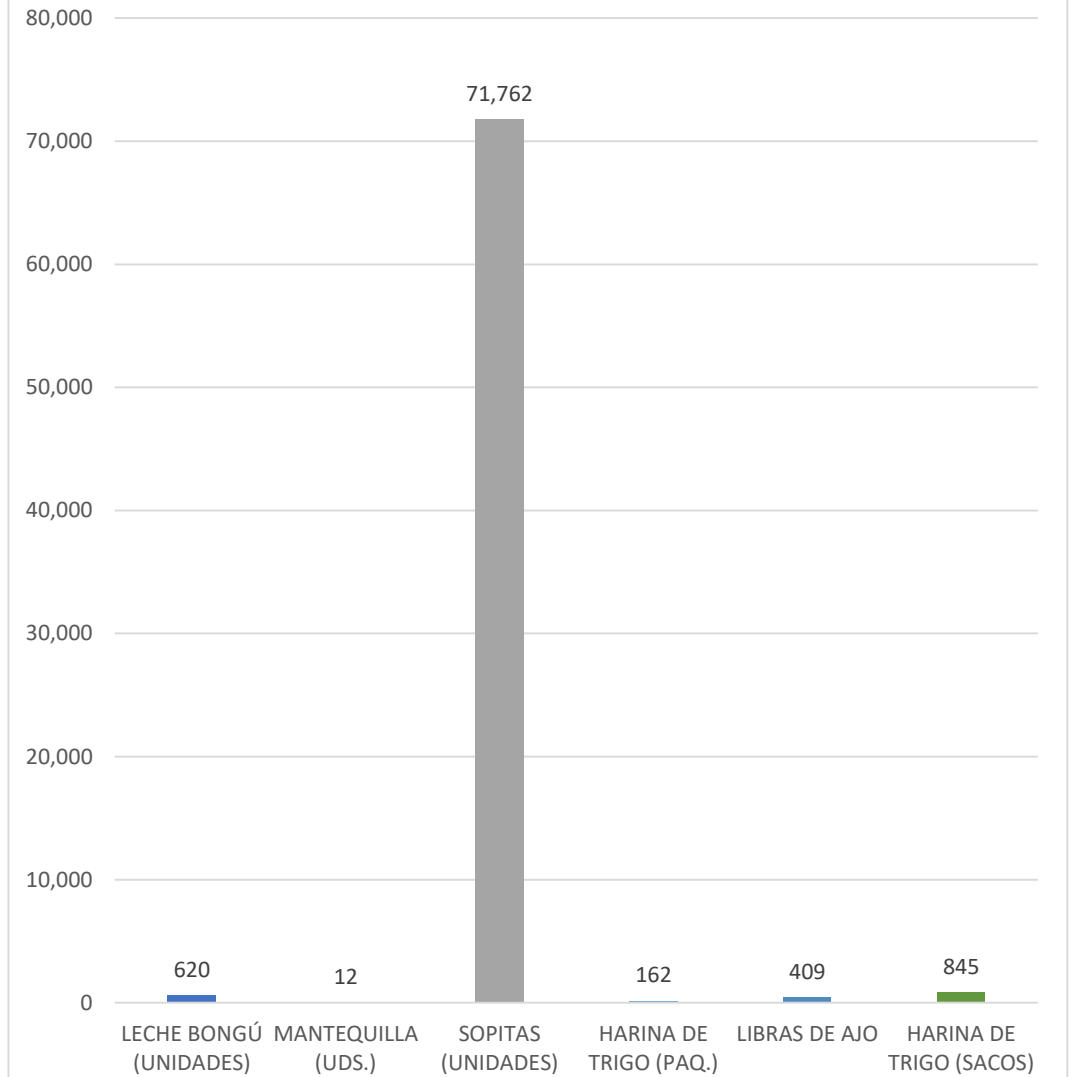


GRÁFICO NO.3
EJÉRCITO DE REPÚBLICA DOMINICANA
RELACIÓN DE PRODUCTOS RETENIDOS EN LA FRONTERA
POR TIPO
JULIO-SEPTIEMBRE 2023

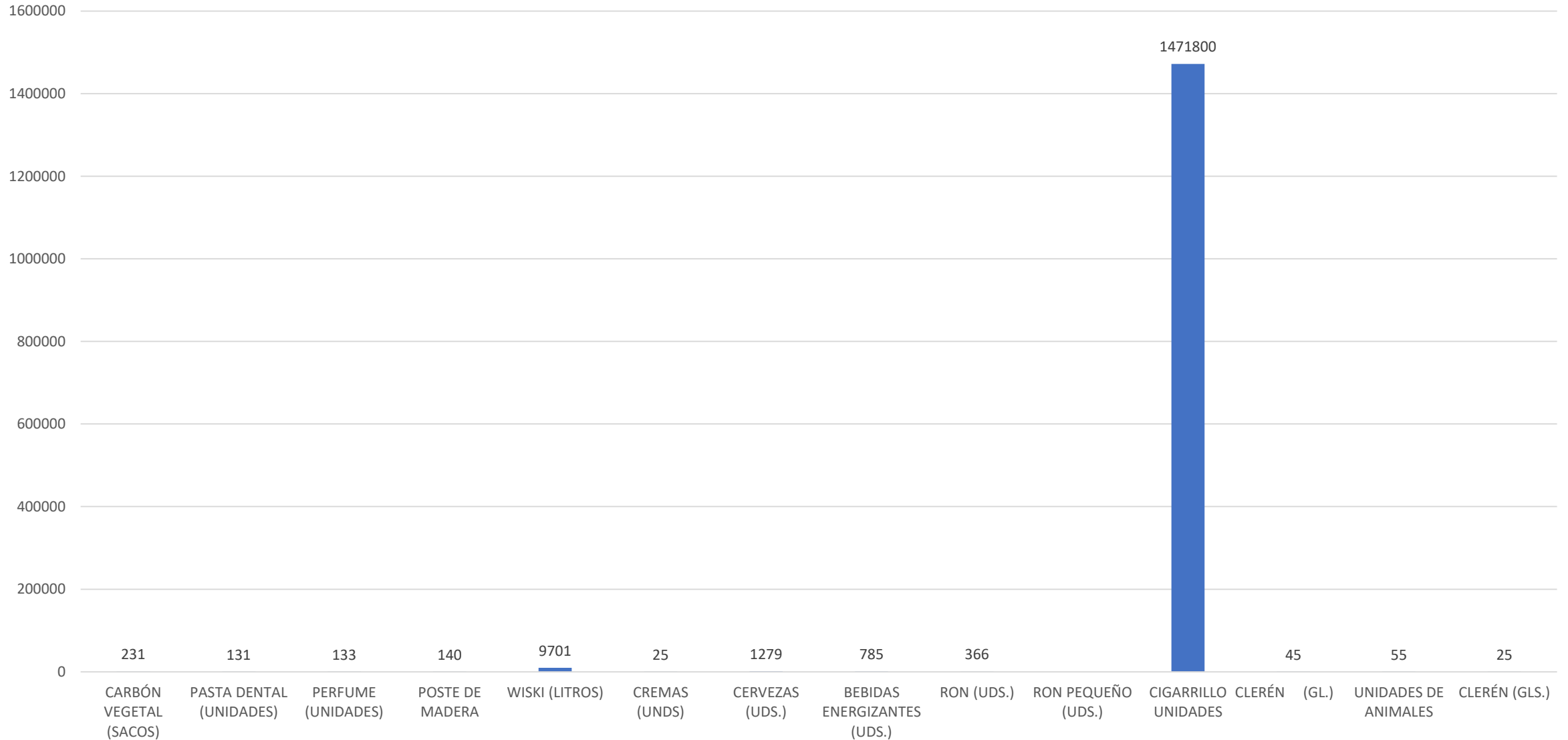


GRÁFICO NO.4
EJÉRCITO DE REPÚBLICA DOMINICANA
RELACIÓN DE ARMAS RETENIDAS
POR MIEMBROS DEL ERD
JULIO-SEPTIEMBRE 2023

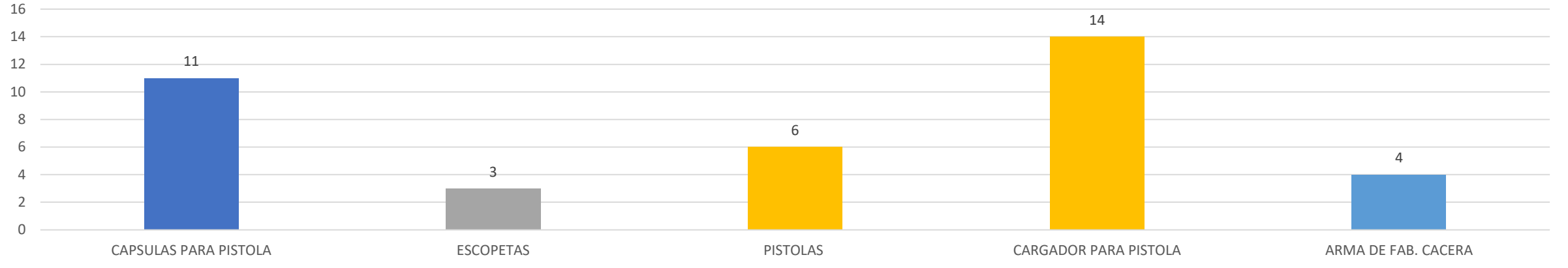
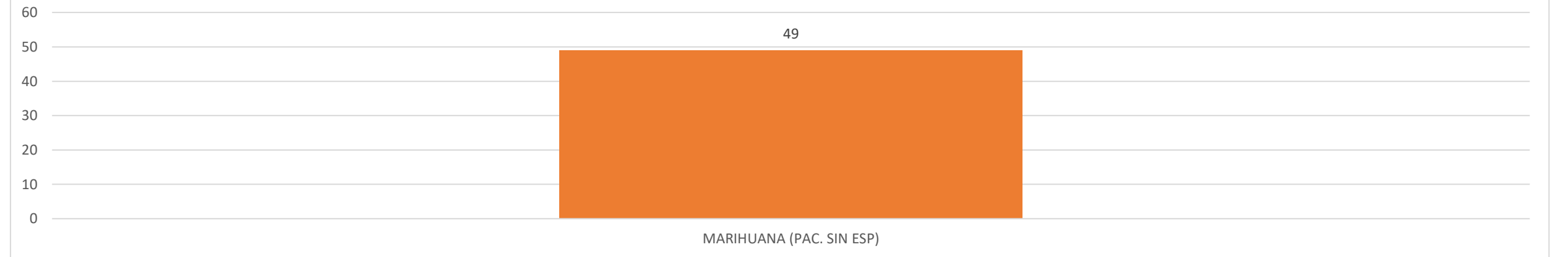


GRÁFICO NO.5
EJÉRCITO DE REPÚBLICA DOMINICANA
RELACIÓN DE SUSTANCIAS CONTROLADAS
RETENIDAS POR MIEMBROS DEL ERD
JULIO-SEPTIEMBRE 2023





ARMADA DE REPUBLICA DOMINICANA

"Una profesión honorable"

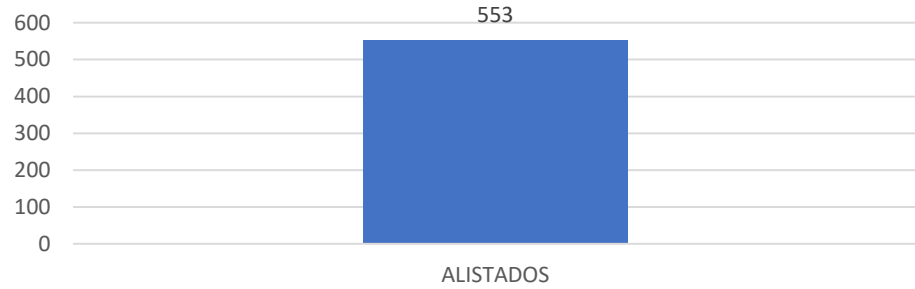
JULIO-SEPTIEMBRE 2023

RELACIÓN DE LA FUERZA

**RELACIÓN DE LA FUERZA DE LA ARD
JULIO-SEPTIEMBRE 2023**

RANGO	JULIO	AGOSTO	SEPTIEMBRE
ALMIRANTE	0	0	0
VICE ALMIRANTE	5	6	6
CONTRALMIRANTE	14	13	13
CAPITÁN DE NAVÍO	243	243	243
CAPITÁN DE FRAGATA	344	342	342
CAPITÁN DE CORBETA	496	494	494
TENIENTE DE NAVÍO	804	804	803
TENIENTE DE FRAGATA	986	985	985
TENIENTE DE CORBETA	1359	1356	1352
GUARDIAMARINA 4TO. AÑO	36	35	35
GUARDIAMARINA 3ER. AÑO	28	27	27
GUARDIAMARINA 2DO. AÑO	32	31	30
GUARDIAMARINA 1ER. AÑO	53	50	46
SUB TENIENTE I	2	2	2
SARGENTO MAYOR	1237	1231	1228
SARGENTO	1596	1594	1590
CABO	1770	1764	1761
MARINERO ESPECIALISTA	1439	1451	1449
MARINERO	690	688	688
MARINERO AUXILIAR	1030	1030	1030
GRUMETE	117	643	641
ASIMILADO	204	202	200
PERSONAL NOMINAL	182	186	185
TOTAL	12,667	13,177	13,150

GRÁFICO NO. 1
ARMADA DE REPÚBLICA DOMINICANA
RELACION DE INGRESOS
JULIO-SEPTIEMBRE 2023



TOTAL DE INGRESOS: 553

GRÁFICO NO. 2
ARMADA DE REPÚBLICA DOMINICANA
RELACIÓN DE BAJAS, CANCELACION DE NOMBRAMIENTO Y RETIROS POR RANGO
JULIO-SEPTIEMBRE 2023

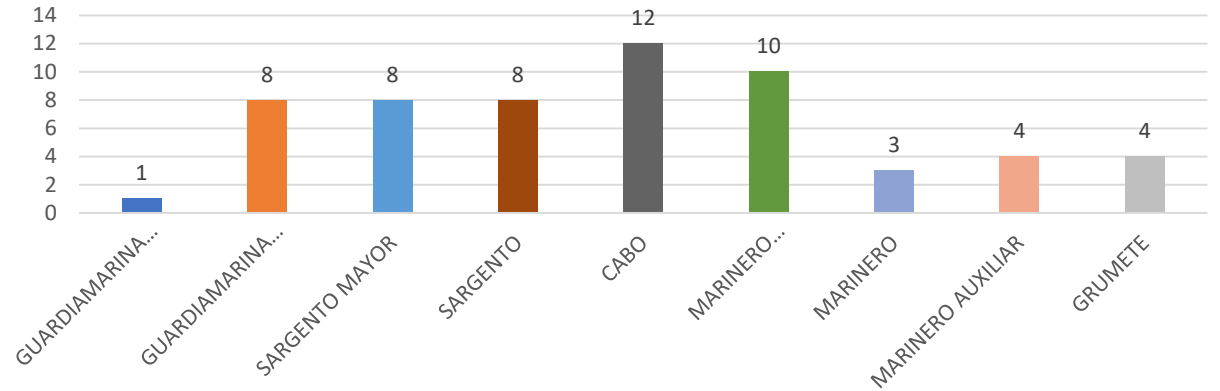
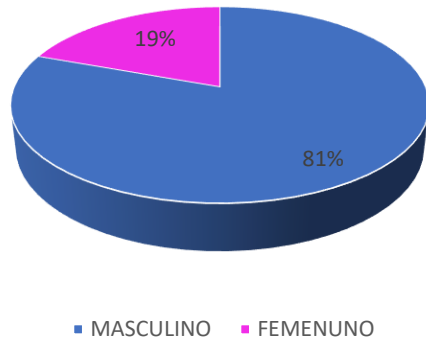
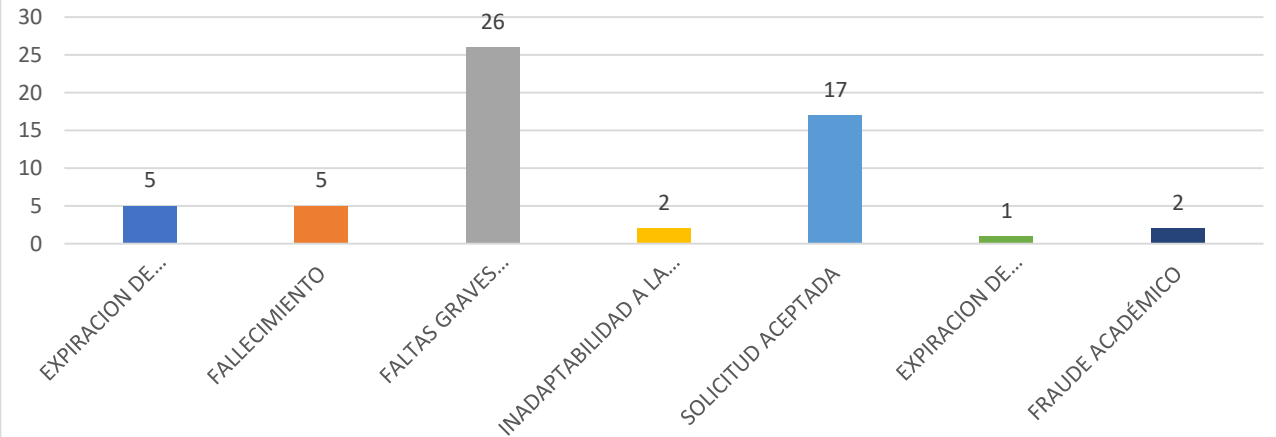


GRÁFICO NO. 3
ARMADA DE REPÚBLICA DOMINICANA
COMPOSICIÓN PORCENTUAL POR SEXO DE LOS SOLDADOS
A SEPTIEMBRE 2023



TOTAL DEL PERSONAL: 13,150

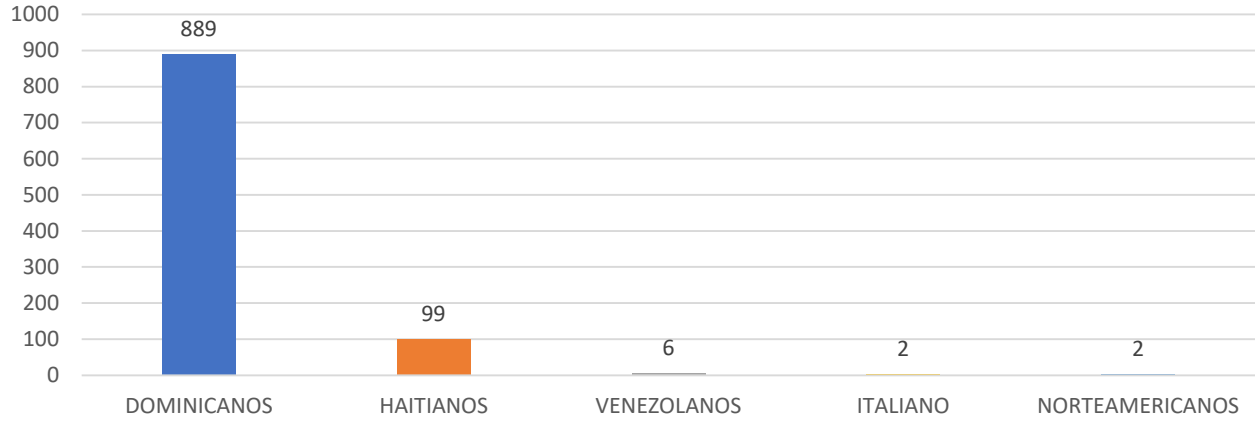
GRÁFICO NO. 4
ARMADA DE REPÚBLICA DOMINICANA
RELACIÓN DE BAJAS, CANCELACION DE NOMBRAMIENTO Y RETIROS
JULIO-SEPTIEMBRE 2023



TOTAL DE SALIDAS: 58

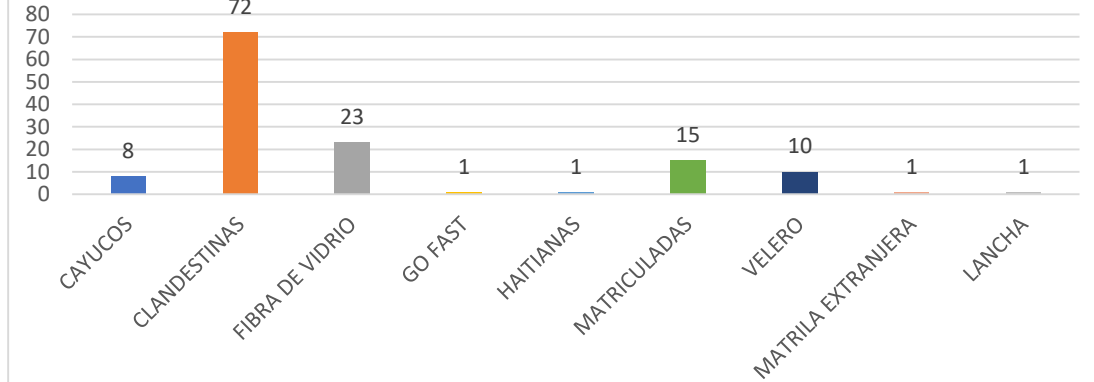
RESUMEN DE OPERACIONES

GRÁFICO NO.1
ARMADA DE REPÚBLICA DOMINICANA
REGISTRO DE LAS DETENCIONES DE PERSONAS DE DIFERENTES NACIONALIDADES
JULIO-SEPTIEMBRE 2023



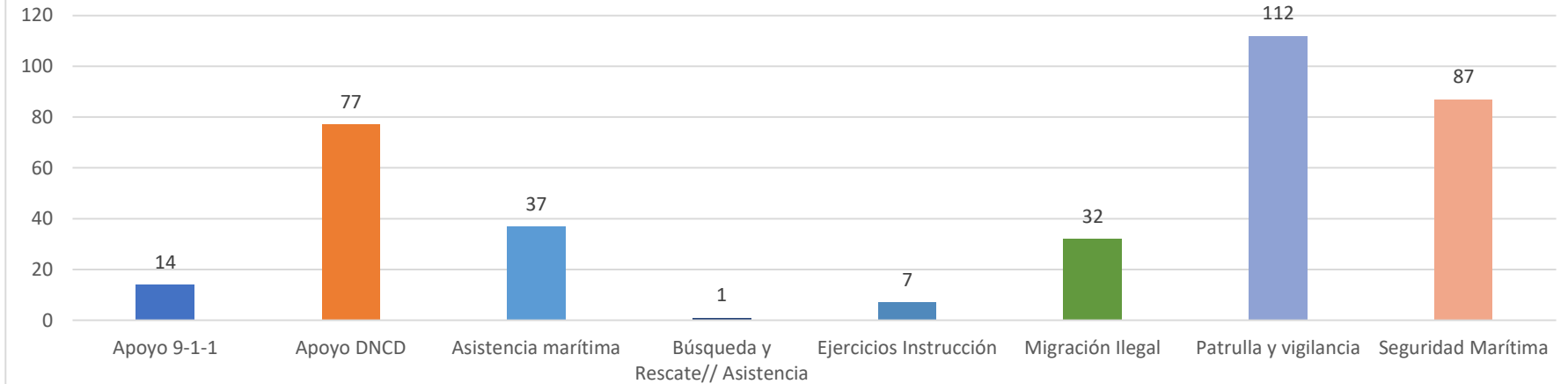
TOTAL DETENIDOS: 998

GRÁFICO NO.2
ARMADA DE REPÚBLICA DOMINICANA
REGISTRO DE LAS DETENCIONES DE EMBARCACIONES
JULIO-SEPTIEMBRE 2023



TOTAL EMBARCACIONES DETENIDAS: 132

GRÁFICO NO.3
ARMADA DE REPÚBLICA DOMINICANA
MISIONES MARÍTIMAS SEGÚN MOTIVO
JULIO-SEPTIEMBRE 2023



TOTAL MISIONES: 367



**FUERZA AÉREA DE
REPÚBLICA DOMINICANA**

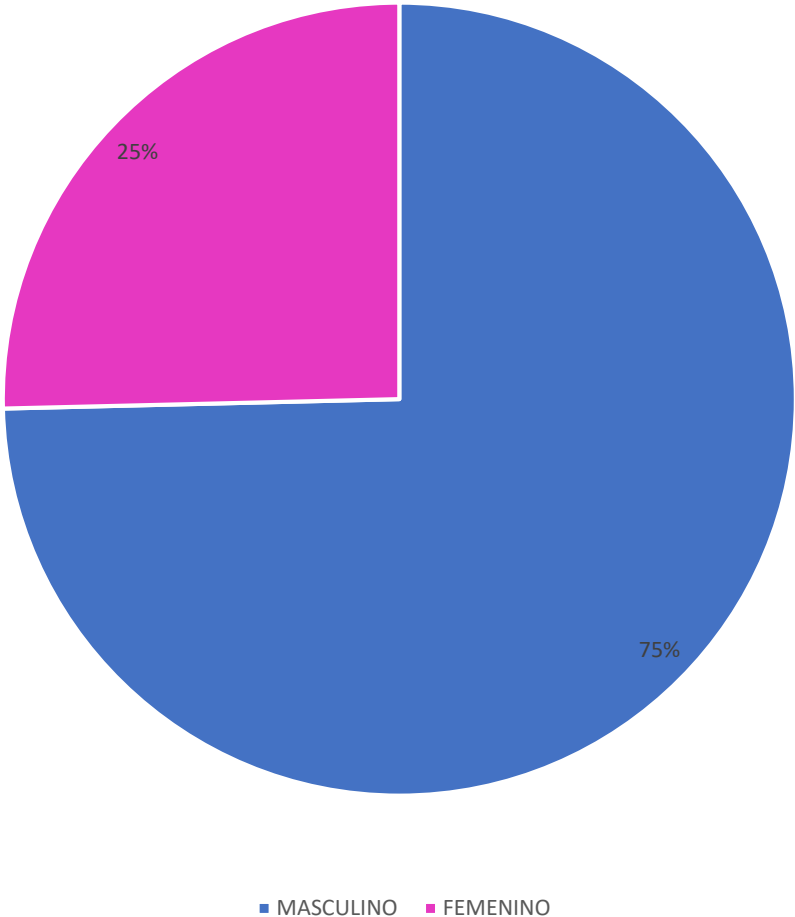
JULIO-SEPTIEMBRE 2023

RELACIÓN DE PERSONAL

**RELACIÓN DE FUERZA DE LA FARD
JULIO-SEPTIEMBRE 2023**

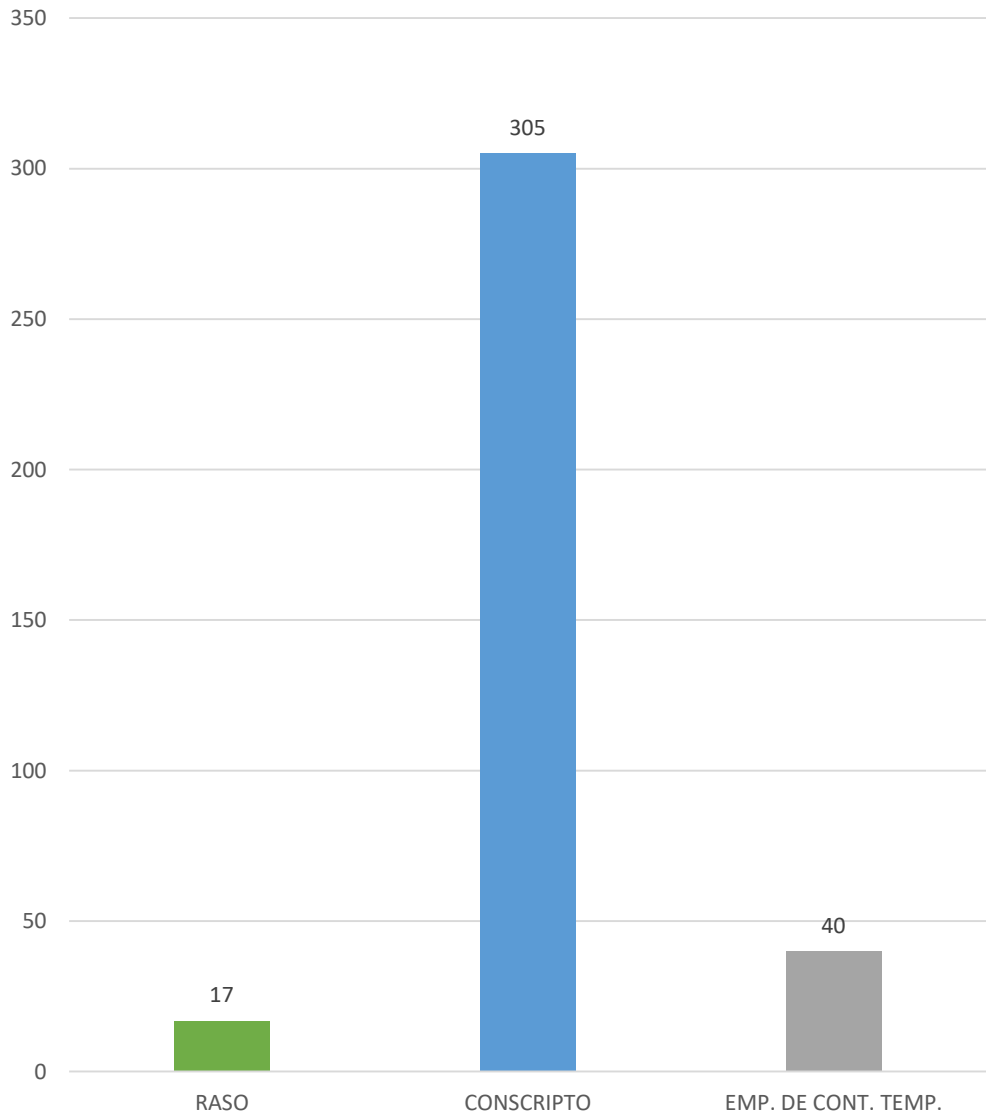
RANGO	JULIO	AGOSTO	SEPTIEMBRE
MAYORES GENERALES	4	4	4
GENERALES DE BRIGADA	21	21	21
CORONELES	460	460	459
TENIENTES CORONELES	559	559	559
MAYORES	758	758	757
CAPITANES	1,183	1,183	1,182
1EROS.TENIENTES	1,428	1,428	1,428
2DOS.TENIENTES	1,467	1,467	1,463
CADETE DE 4TO. AÑO	29	29	29
CADETE DE 3ER. AÑO	29	29	29
CADETE DE 2DO. AÑO	43	43	43
CADETE DE 1ER. AÑO	62	62	57
SUB-TENIENTES I	51	51	51
SARGENTOS MAYORES	1,045	1,045	1,044
SARGENTOS	1,749	1,746	1,743
CABOS	2,001	2,095	2,083
RASOS	4,343	4,320	4,272
CONSCRIPTOS	0	0	305
ASIMILADOS	1,926	1,923	1,915
EMPLEADOS CONT. TEMP.	903	910	918
TOTAL	18,061	18,133	18,362

GRÁFICO NO. 1
FUERZA AÉREA DE REPÚBLICA DOMINICANA
RELACIÓN PORCENTUAL DEL PERSONAL
POR SEXO
A SEPTIEMBRE 2023



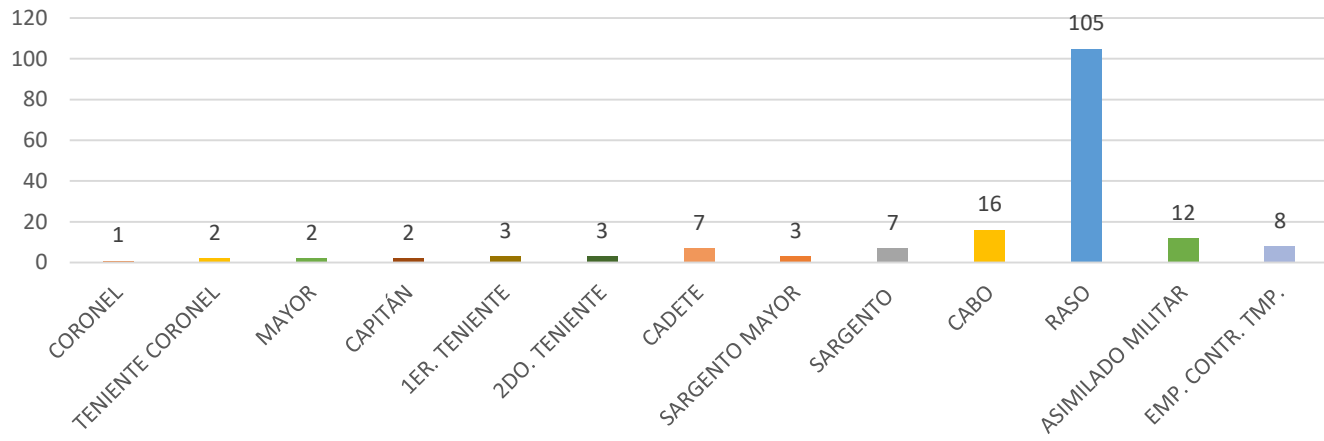
TOTAL DE MIEMBROS: 18,362

GRÁFICO NO. 2
FUERZA AÉREA DE REPÚBLICA DOMINICANA
RELACIÓN DE INGRESOS
POR RANGO
JULIO-SEPTIEMBRE 2023



TOTAL DE INGRESOS: 362

GRÁFICO NO. 3
FUERZA AÉREA DE REPÚBLICA DOMINICANA
RELACIÓN DE BAJAS, CANCELACION DE NOMBRAMIENTO Y RETIROS
POR RANGO
JULIO-SEPTIEMBRE 2023



TOTAL DE SALIDAS: 171

GRÁFICO NO. 4
FUERZA AÉREA DE REPÚBLICA DOMINICANA
RELACIÓN DE BAJAS, CANCELACION DE NOMBRAMIENTO Y RETIROS
MOTIVO
JULIO-SEPTIEMBRE 2023

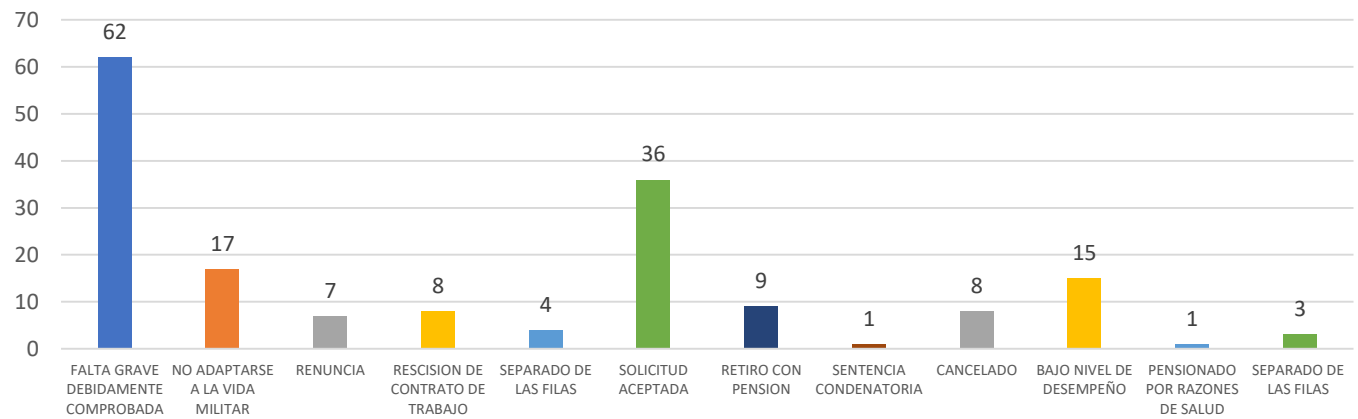
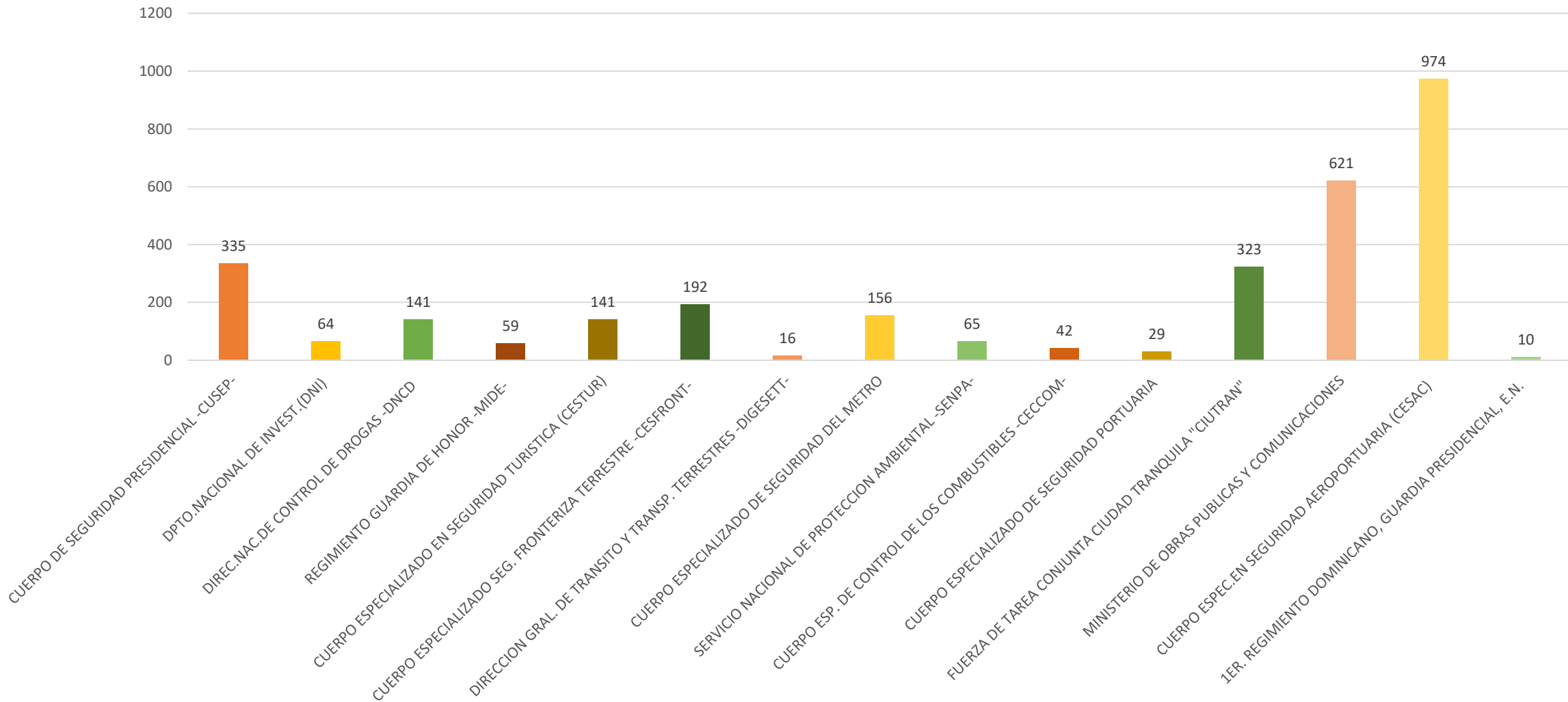


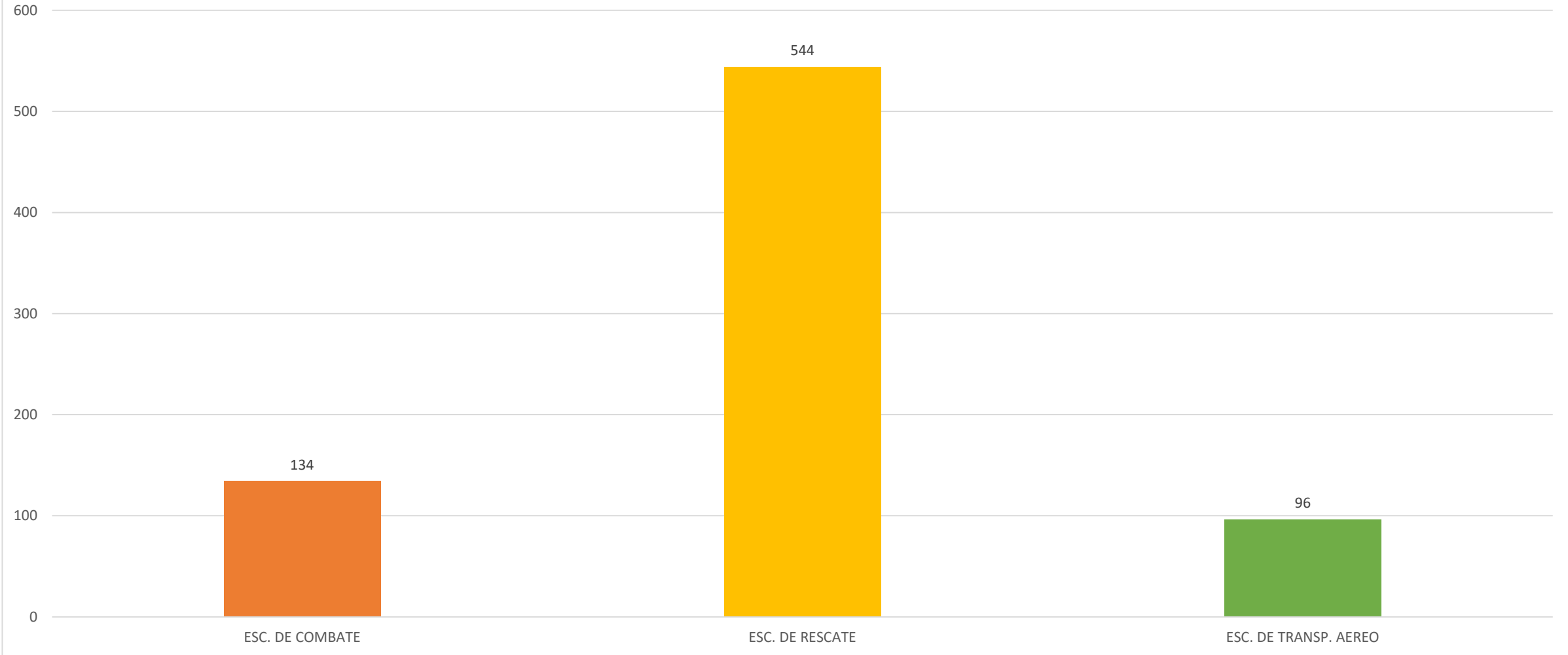
GRÁFICO NO. 5
FUERZA AÉREA DE REPÚBLICA DOMINICANA
RELACIÓN DE PERSONAL QUE PRESTA
SERVICIO EN DEPENDENCIAS DEL ESTADO
A SEPTIEMBRE 2023



TOTAL PERSONAL FUERA: 3,102

OPERACIONES

GRAFICO NO. 1
FUERZA AÉREA DE REPUBLICA DOMINICANA
RELACIÓN DE VUELOS REALIZADOS
POR ESCUADRON
JULIO-SEPTIEMBRE 2023



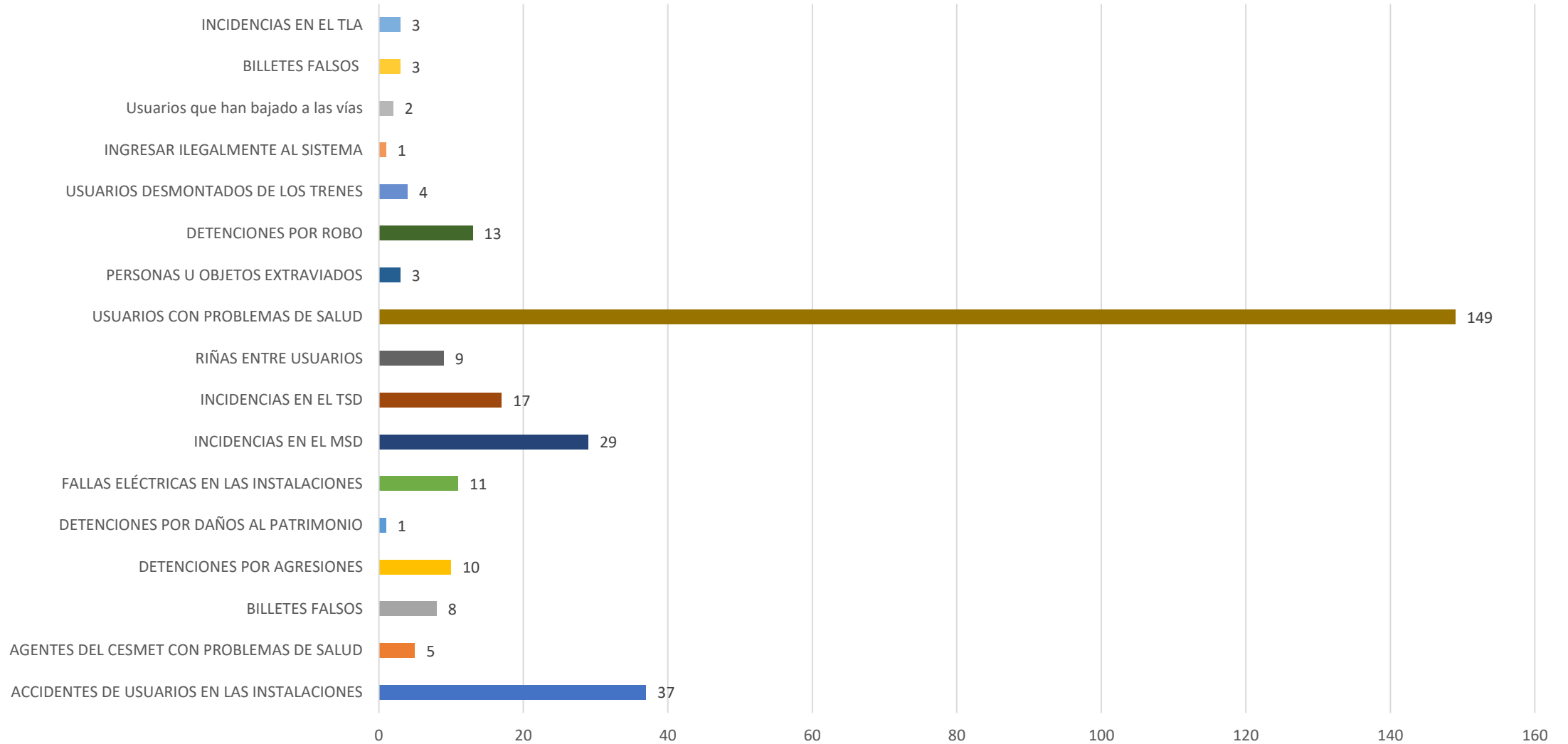
TOTAL DE VUELOS: 774



CUERPO ESPECIALIZADO EN SEGURIDAD DEL METRO (CESMET)

JULIO-SEPTIEMBRE 2023

**GRÁFICO NO.1
CESMET
REPORTE DE LAS NOVEDADES OCURRIDAS
CON MAYOR FRECUENCIA
JULIO-SEPTIEMBRE 2023**

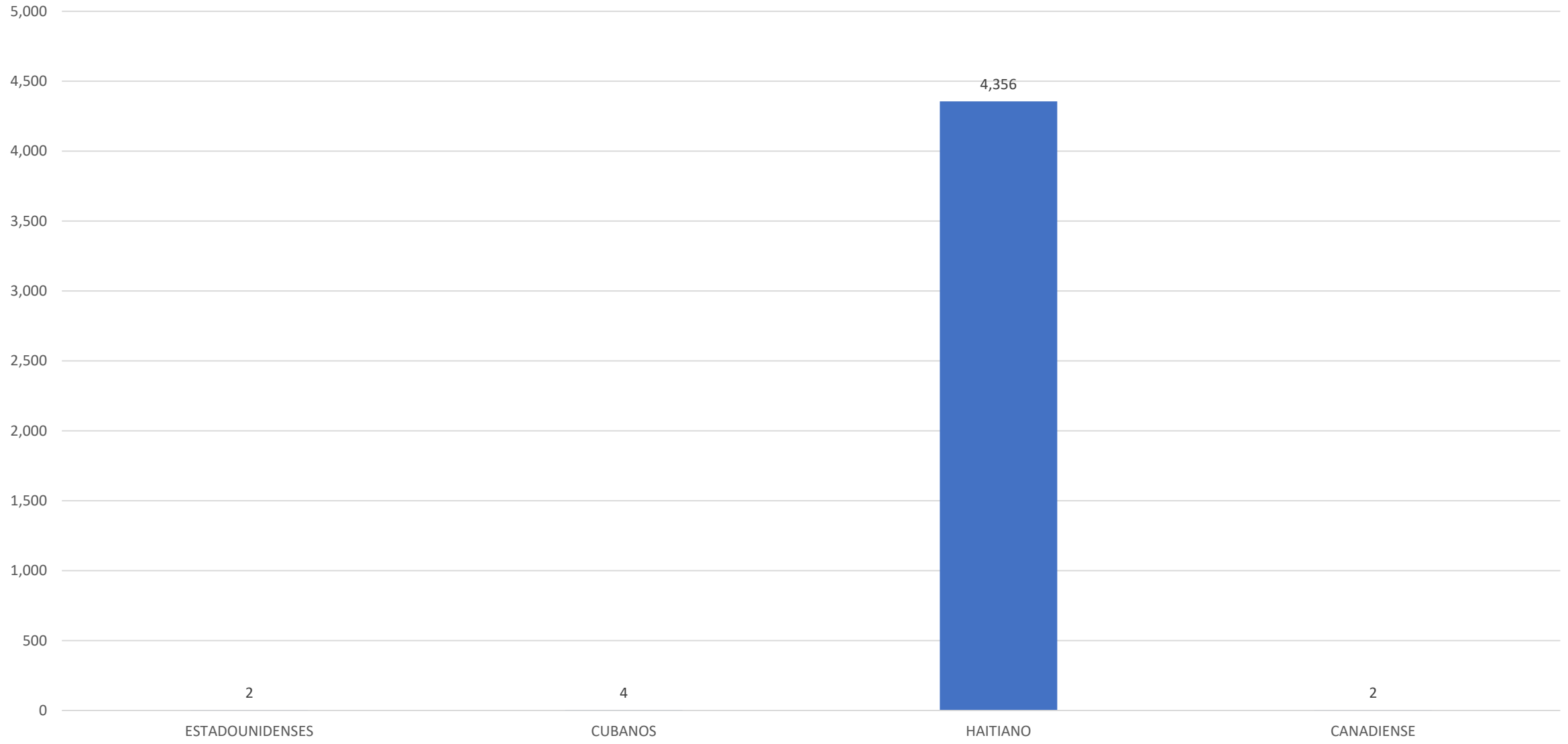




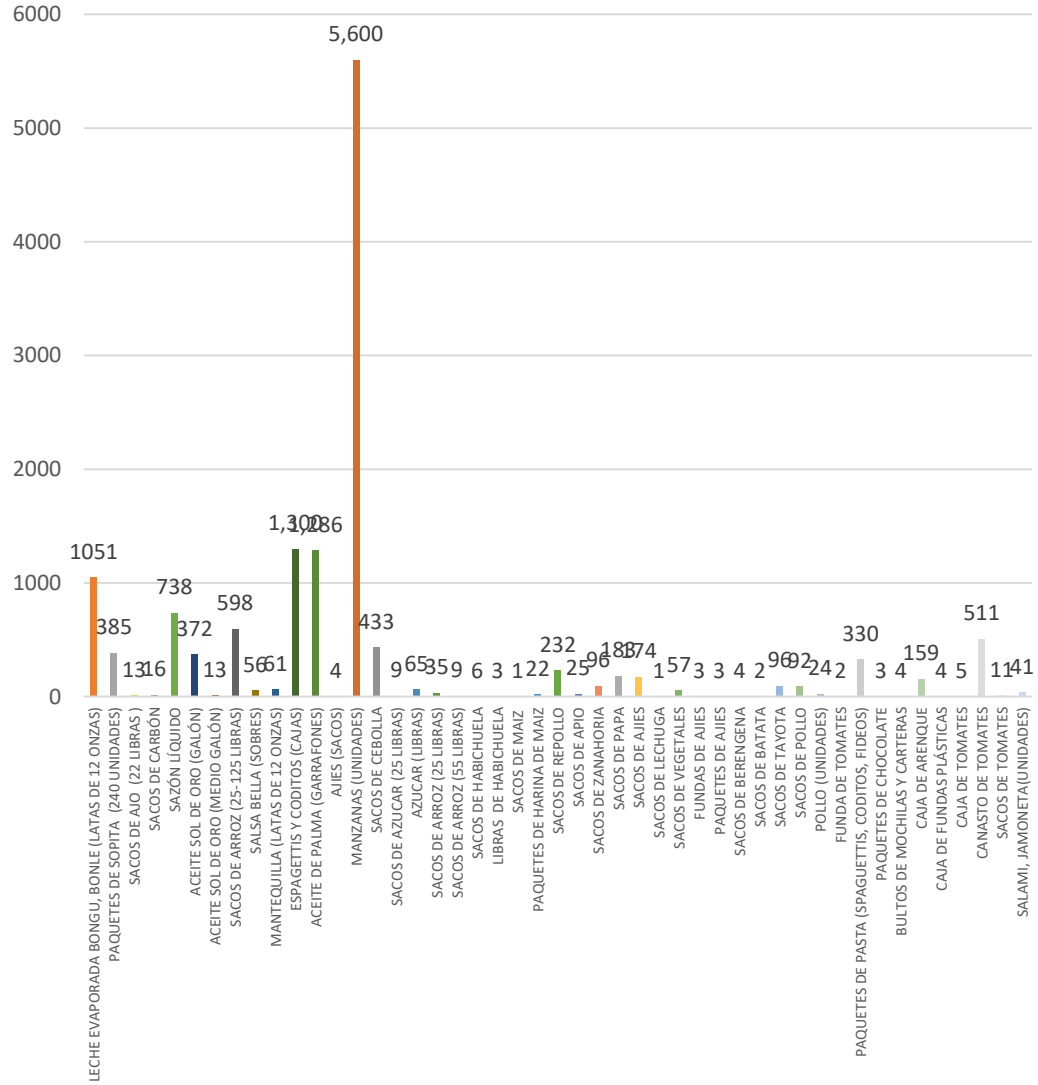
Cuerpo Especializado para la Seguridad Fronteriza Terrestre, CESFRONT

JULIO-SEPTIEMBRE 2023

GRAFICO NO. 1
CESFRONT
RELACIÓN DE INDOCUMENTADOS
DETENIDOS POR NACIONALIDAD
JULIO-SEPTIEMBRE 2023



**GRAFICO NO. 2
CESFRONT
RELACIÓN DE INCAUTACIONES EN LA FRONTERA
DOMINICO-HAITIANA
JULIO-SEPTIEMBRE 2023**



**GRAFICO NO. 3
CESFRONT
RELACIÓN DE INCAUTACIONES EN LA FRONTERA
DOMINICO-HAITIANA
JULIO-SEPTIEMBRE 2023
CONT.**

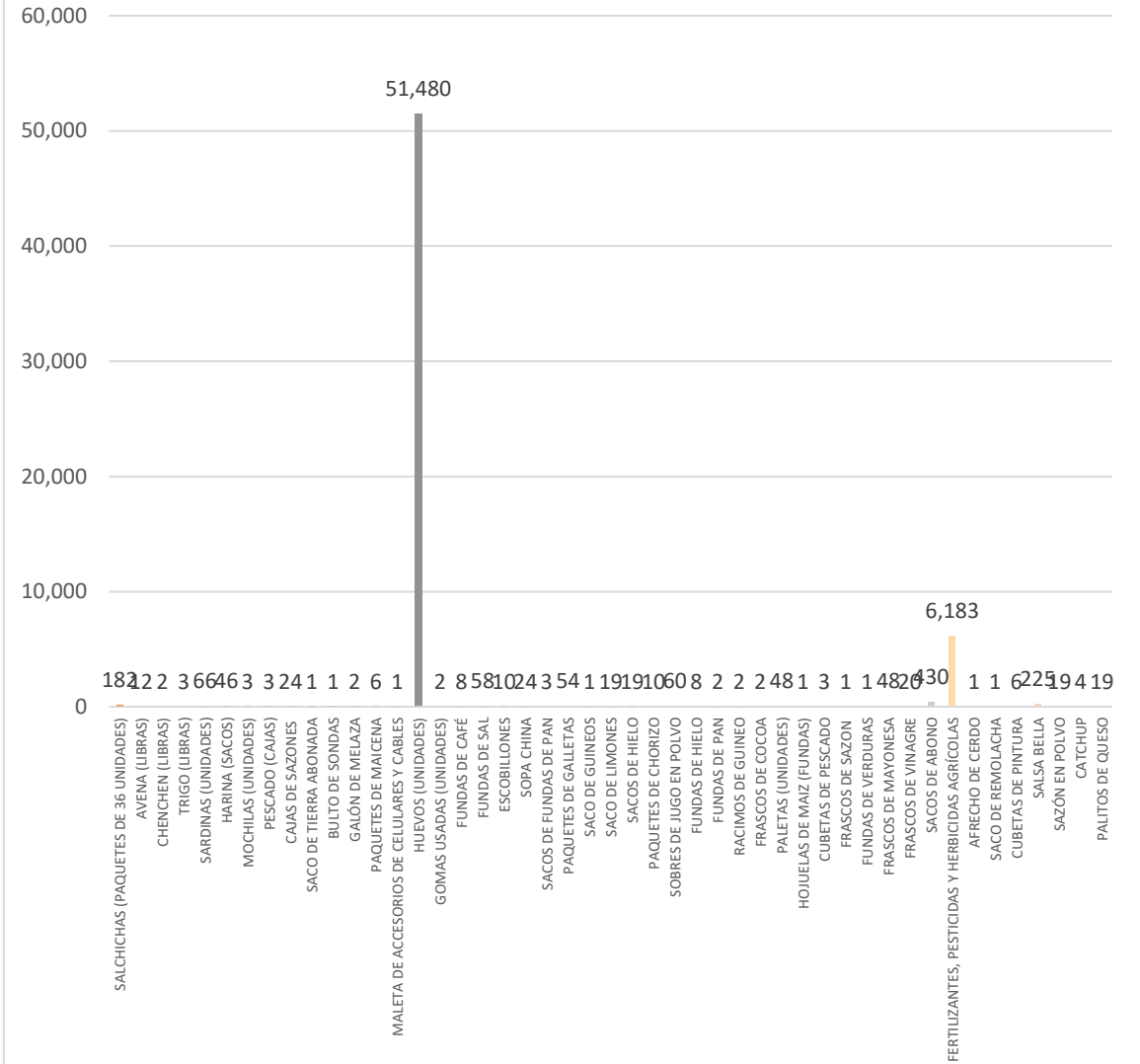


GRAFICO NO. 4
CESFRONT
RELACIÓN DE INCAUTACIONES EN LA FRONTERA
DOMINICO-HAITIANA
JULIO-SEPTIEMBRE 2023
CONT

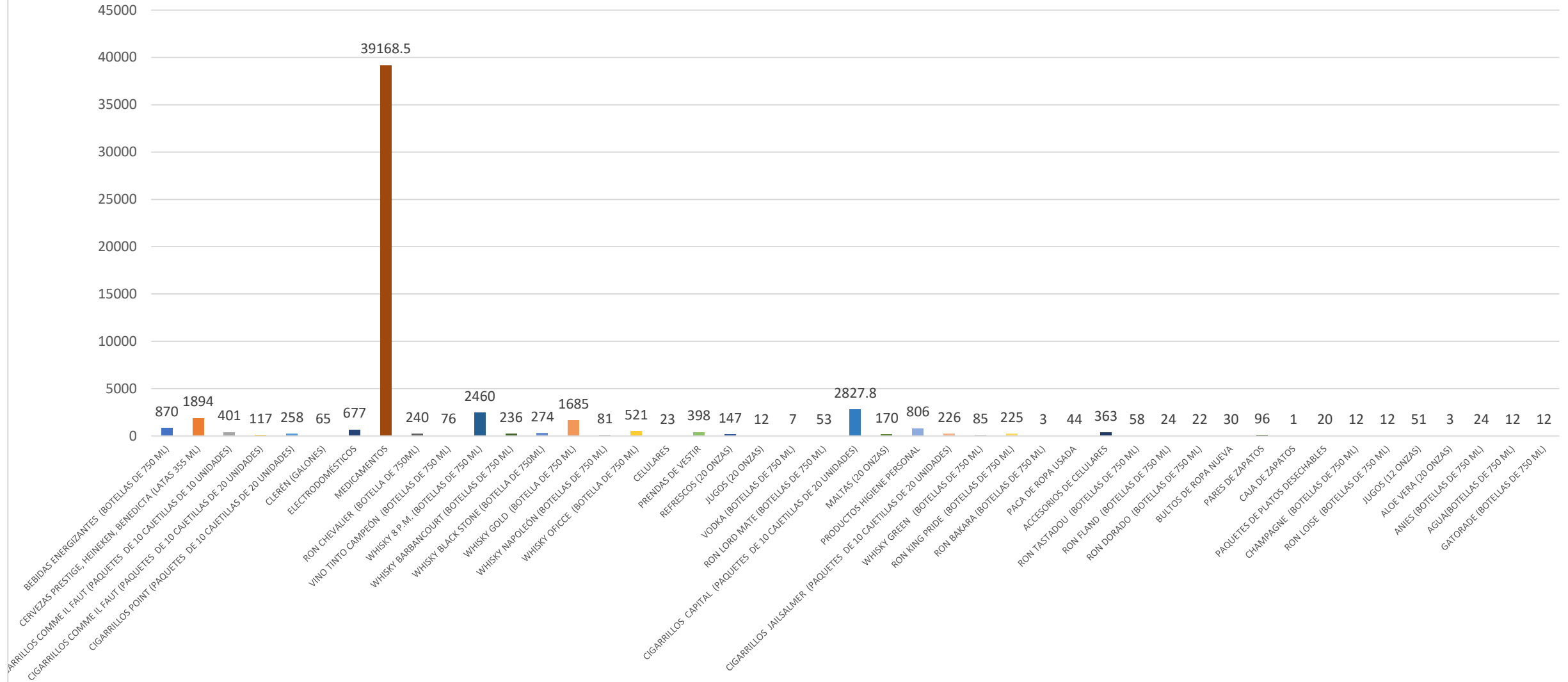
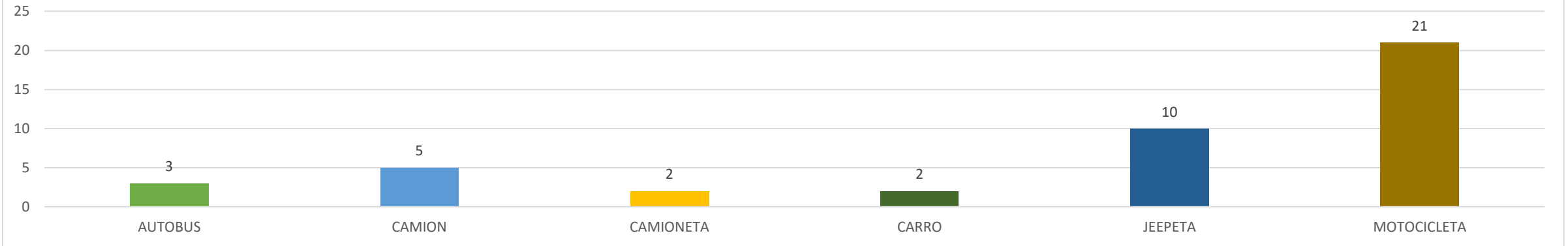
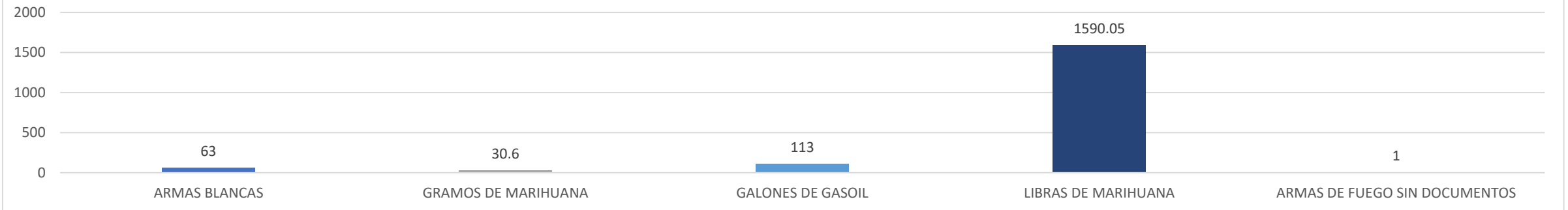


GRAFICO NO. 5
CESFRONT
RELACIÓN DE VEHÍCULOS RETENIDOS EN LA FRONTERA
DOMINICO-HAITIANA
POR TIPO
JULIO-SEPTIEMBRE 2023



TOTAL DE VEHICULOS RETENIDOS: 43

GRAFICO NO. 6
CESFRONT
RELACIÓN DE ARMAS,
SUSTANCIAS CONTROLADAS Y COMBUSTIBLE
INCAUTADAS EN LA FRONTERA
DOMINICO HAITIANA
JUIO-SEPTIEMBRE 2023

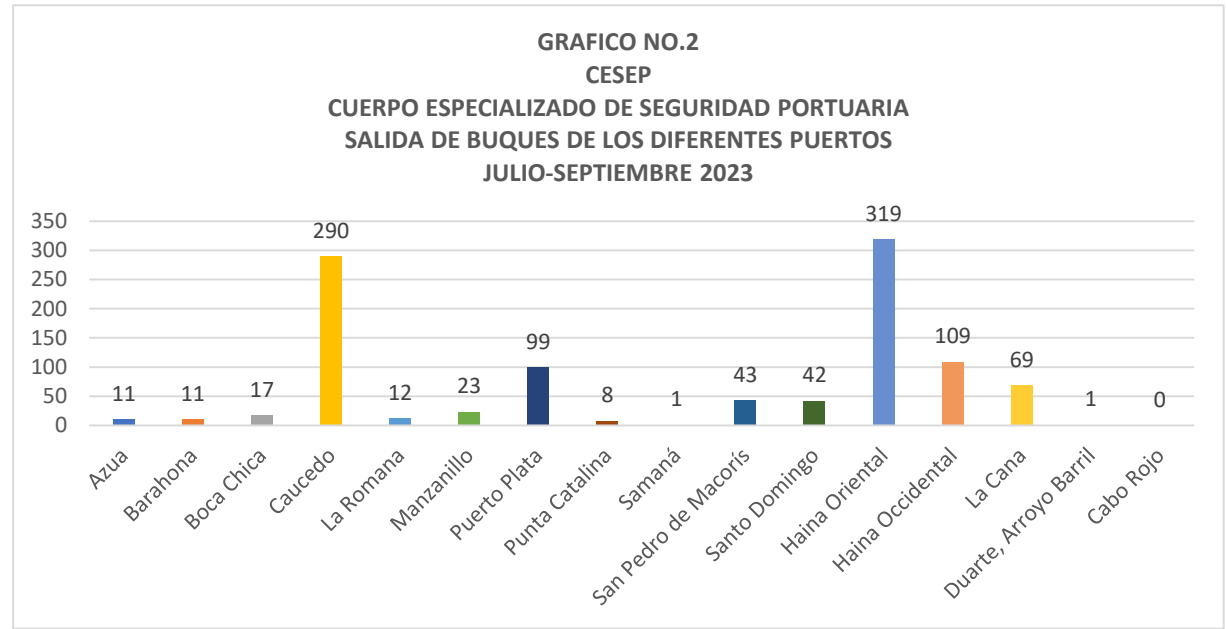
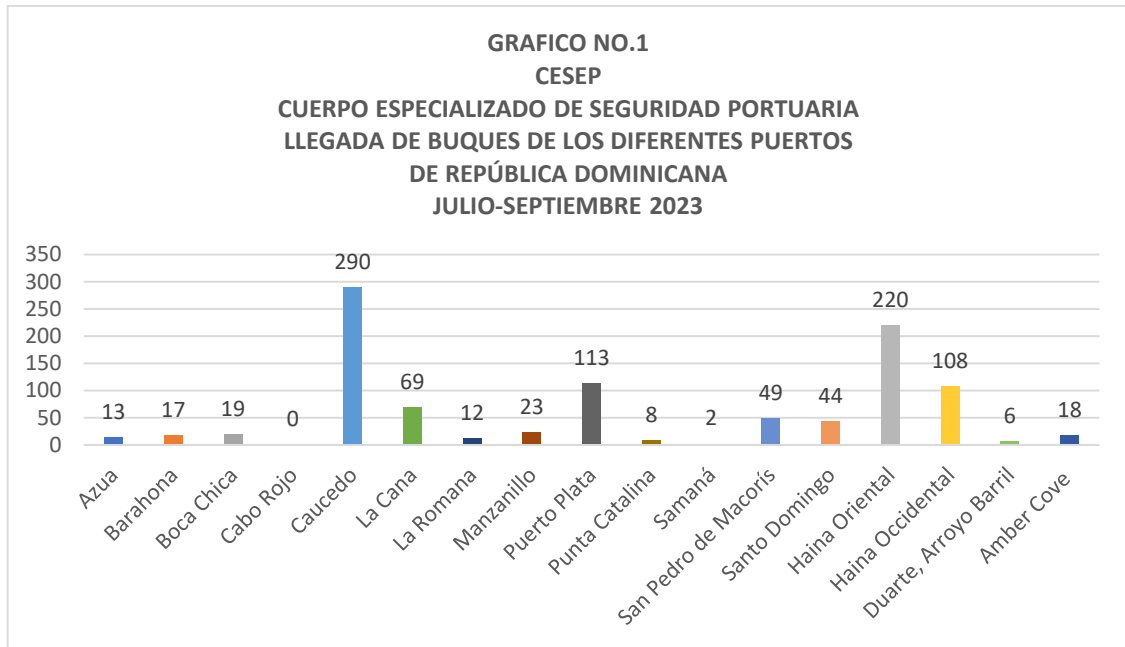




Cuerpo Especializado de Seguridad Portuaria (CESEP)

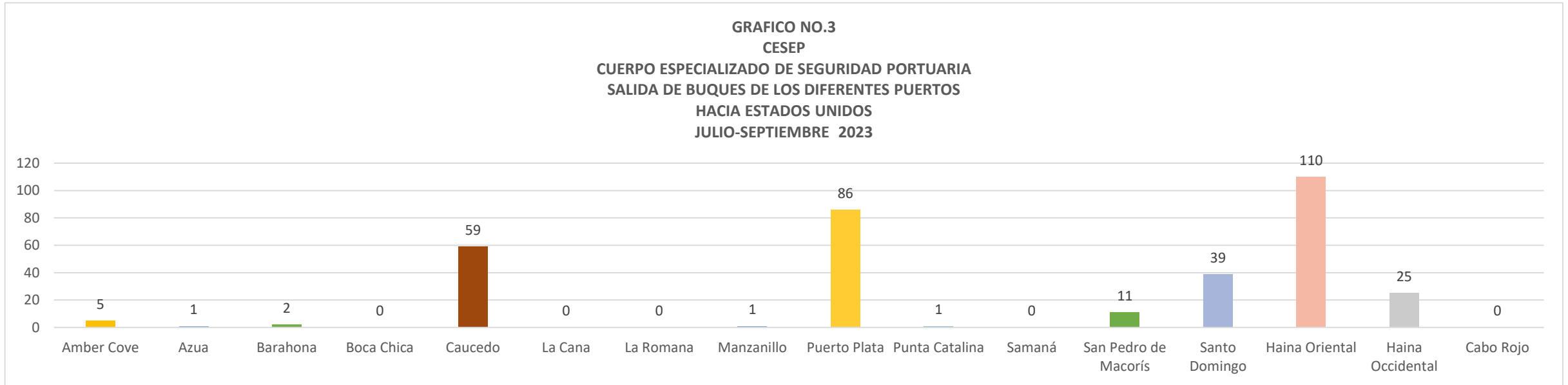
Dependencia del Ministerio de Defensa

JULIO-SEPTIEMBRE 2023



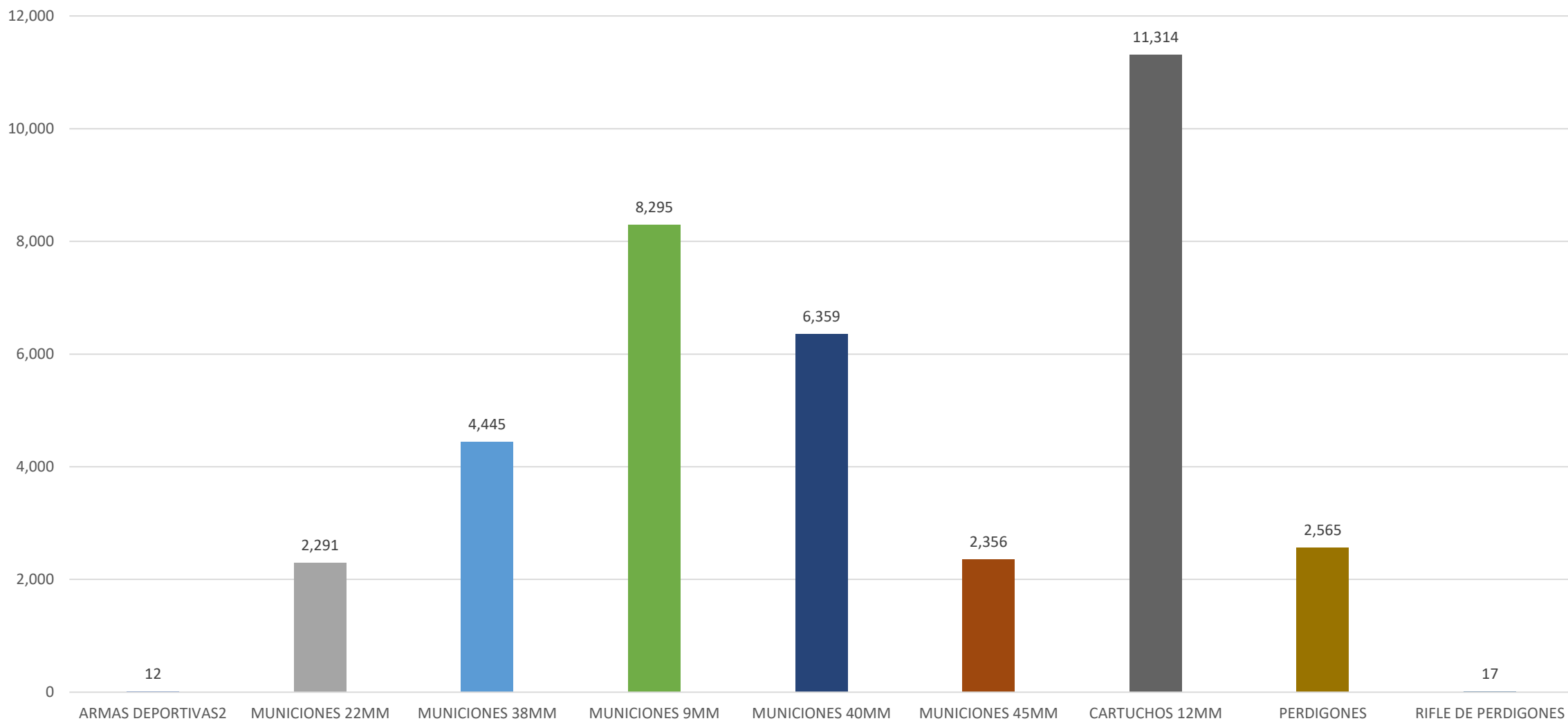
TOTAL LLEGADA DE BUQUES: 1,011

TOTAL SALIDA DE BUQUES: 1,055



TOTAL SALIDA DE BUQUES HACIA EEUU: 340

GRAFICO NO.4
CESEP
CUERPO ESPECIALIZADO DE SEGURIDAD PORTUARIA
ARMAS, MUNICIONES Y PERTRECHOS HALLADOS
EN LOS DIFERENTES PUERTOS
DE REPÚBLICA DOMINICANA
JULIO-SEPTIEMBRE 2023





**CUERPO ESPECIALIZADO EN SEGURIDAD
AEROPORTUARIA Y DE LA AVIACIÓN CIVIL
(CESAC)**

JULIO- SEPTIEMBRE 2023

GRÁFICO NO.1
CESAC
RELACIÓN DE INCIDENCIAS
POR CASO
JULIO-SEPTIEMBRE 2023

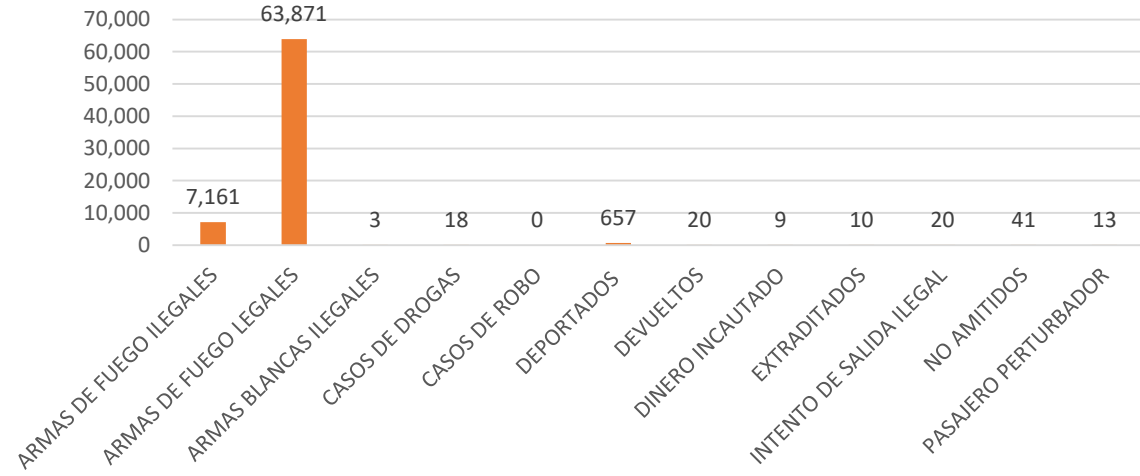


GRÁFICO NO.2
CESAC
RELACIÓN DE INCIDENCIAS
POR CASO
JULIO-SEPTIEMBRE 2023

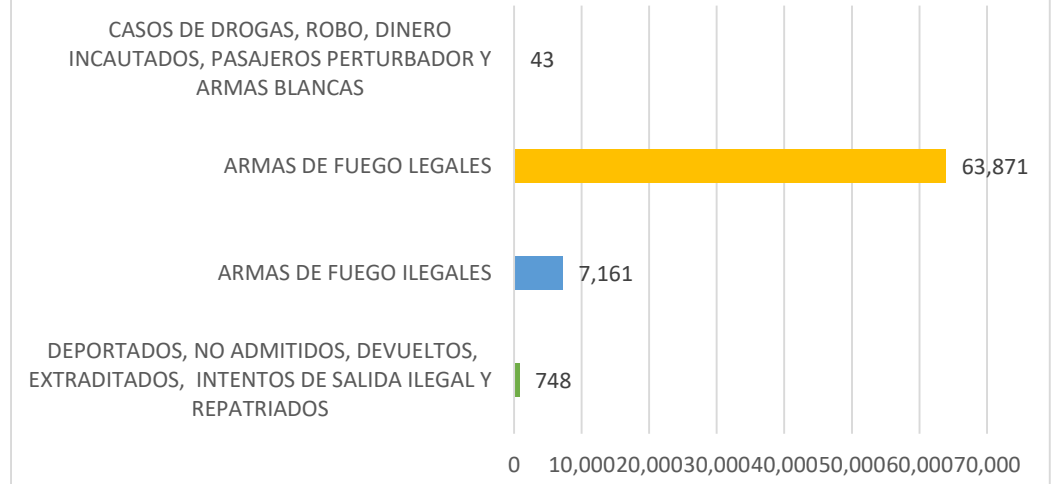
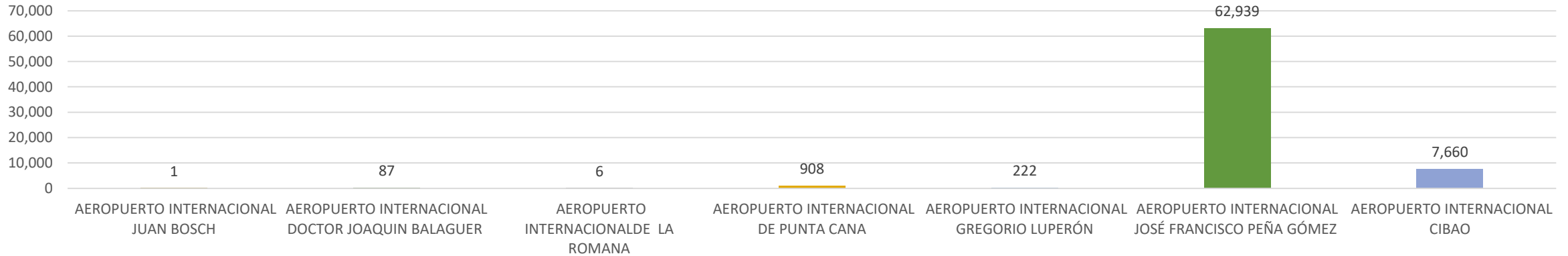


GRÁFICO NO.3
CESAC
RELACIÓN DE INCIDENCIAS
POR AEROPUERTOS
JULIO-SEPTIEMBRE 2023





CUERPO ESPECIALIZADO DE CONTROL DE COMBUSTIBLES (CECCOM)

JULIO-SEPTIEMBRE 2023

GRÁFICO NO.1
CECCOM
INSPECCIÓN DE VEHÍCULOS
REALIZADOS TIPO DE OPERATIVO
JULIO-SEPTIEMBRE 2023

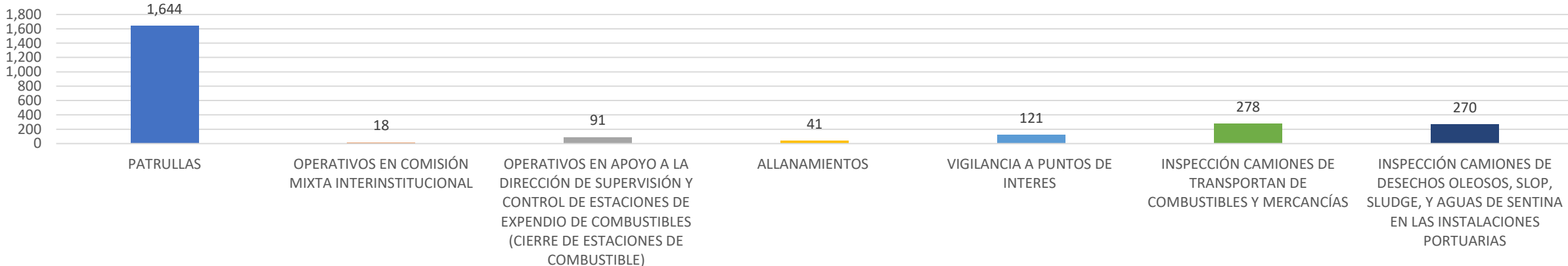
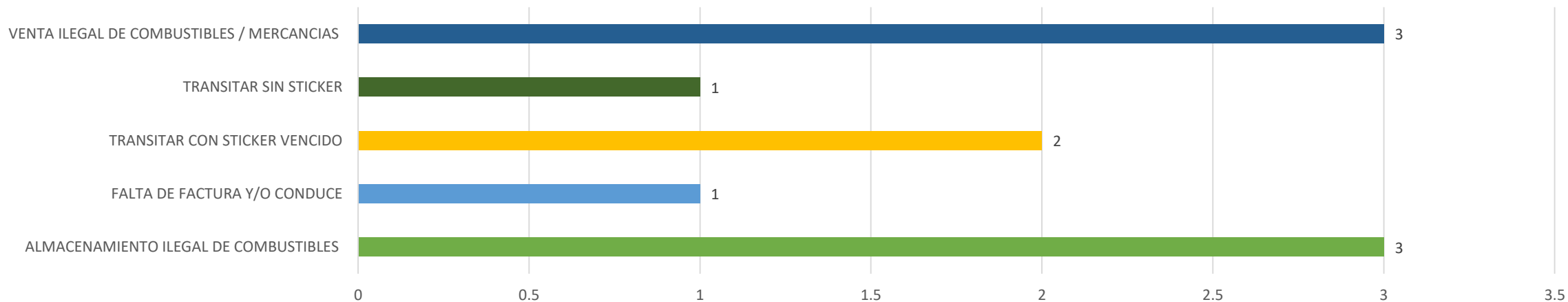


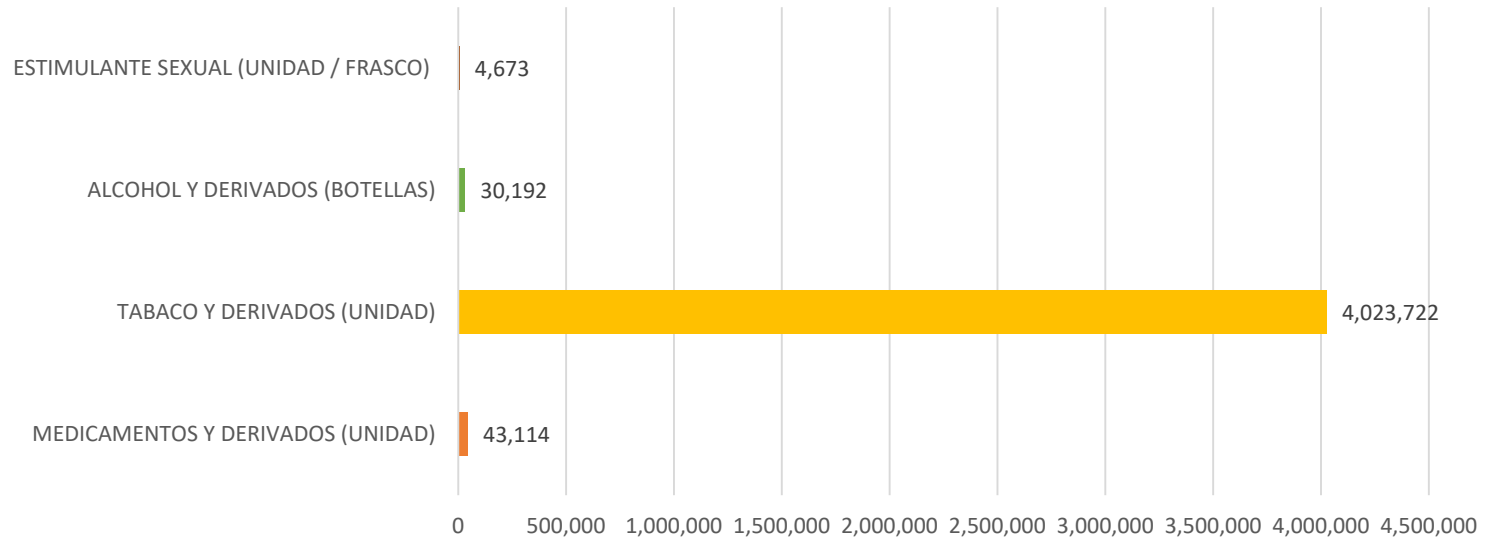
GRÁFICO NO.2
CECCOM
VEHÍCULOS RETENIDOS
POR TIPO DE INFRACCIÓN
JULIO-SEPTIEMBRE 2023



**GRÁFICO NO.3
CECCOM
RETENCIONES REALIZADAS
POR TIPO DE COMBUSTIBLE
JULIO-SEPTIEMBRE 2023**



**GRÁFICO NO.4
CECCOM
MERCANCIAS RETENIDAS
JULIO-SEPTIEMBRE 2023**

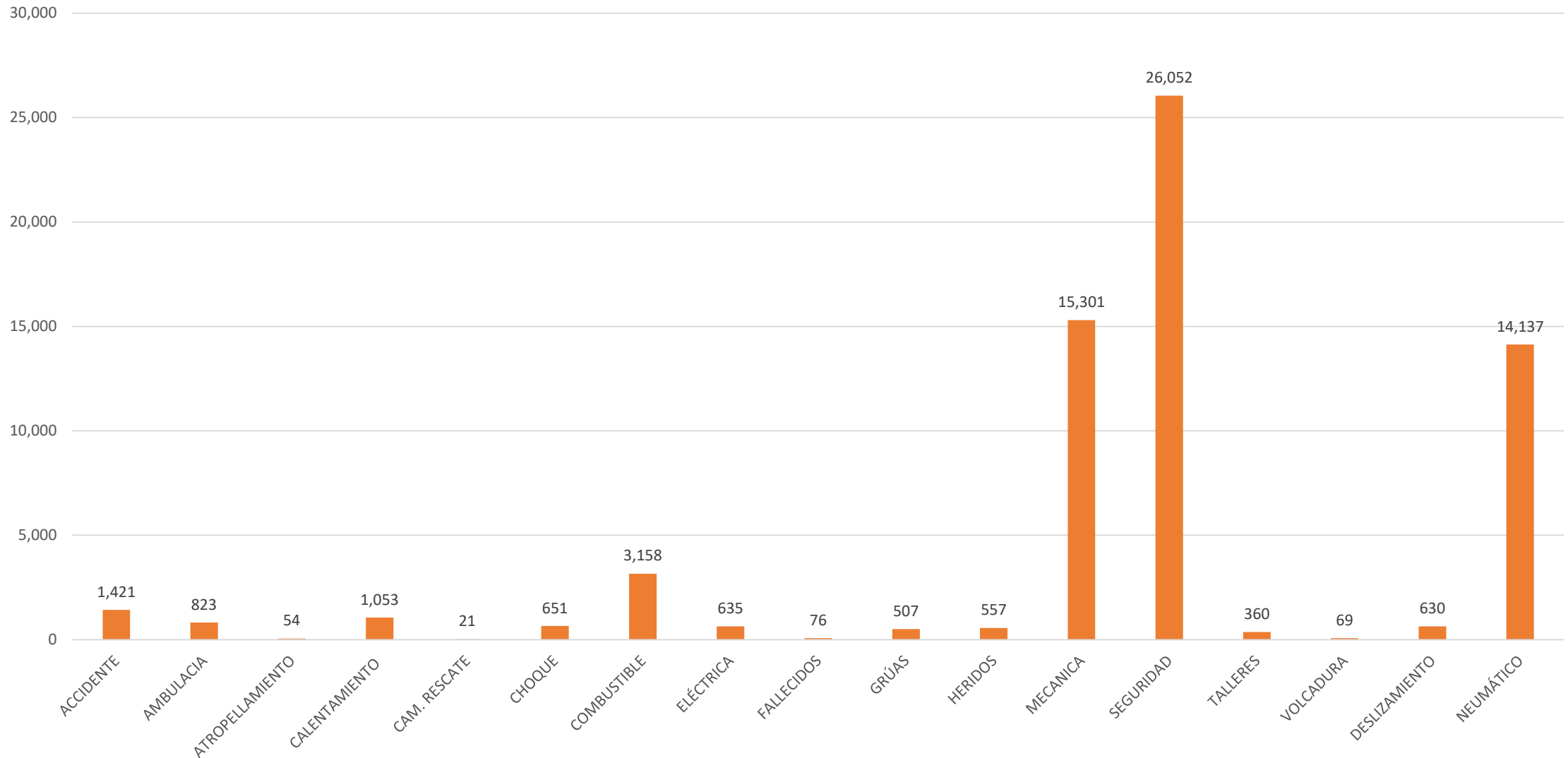




**COMISIÓN MILITAR Y POLICIAL
MINISTERIO DE OBRAS PÚBLICAS**

JULIO-SEPTIEMBRE 2023

GRÁFICO NO.1
COMISIÓN MILITAR POLICIAL
CANTIDAD DE ASISTENCIAS EN LAS VÍAS
POR TIPO
JULIO-SEPTIEMBRE 2023





SENPA

**JULIO-SEPTIEMBRE
2023**

GRÁFICO NO. 1
SENPA
RELACIÓN DE ACTIVIDADES
REALIZADAS POR LOCALIDAD
JULIO-SEPTIEMBRE 2023

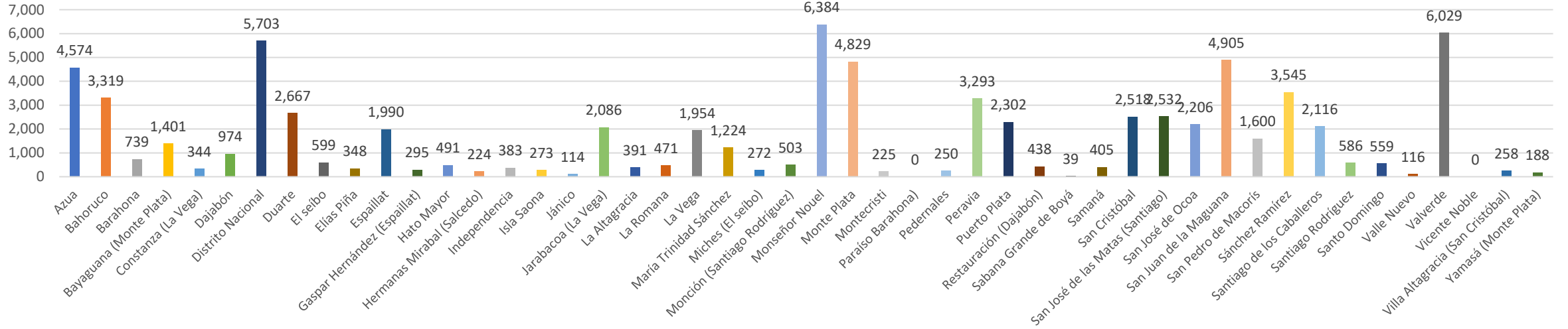
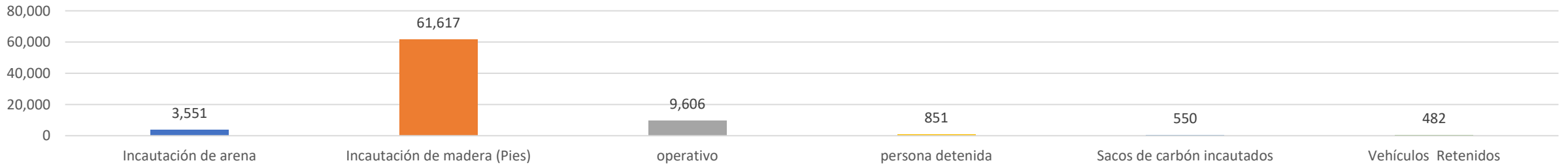


GRÁFICO NO. 2
SENPA
RELACIÓN DE ACTIVIDADES
REALIZADAS POR TIPO
JULIO-SEPTIEMBRE 2023

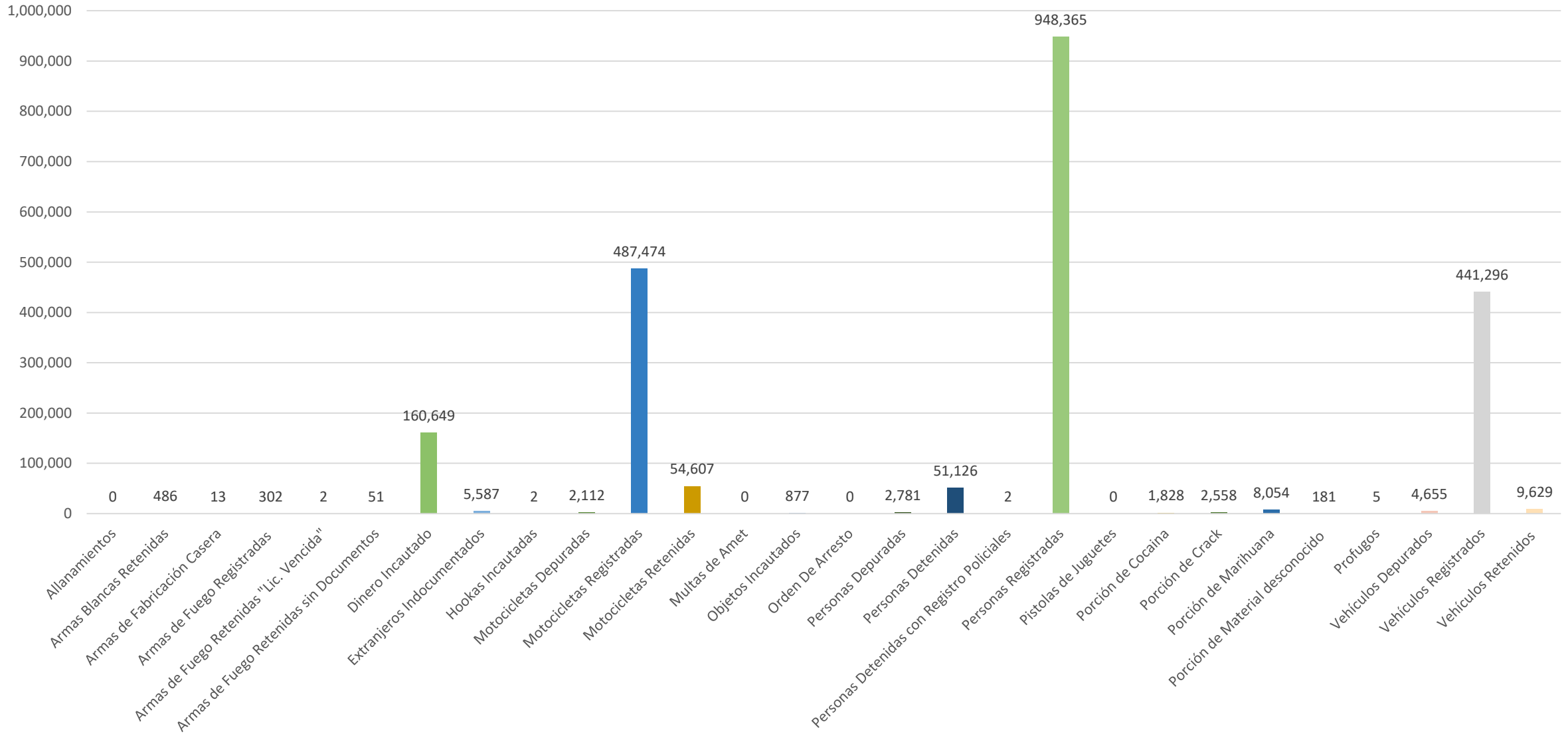




COMANDO CONJUNTO
METROPOLITANO

JULIO-SEPTIEMBRE 2023

GRÁFICO NO.1
 COMANDO CONJUNTO METROPOLITANO
 REGISTRO DE LAS ACTIVIDADES
 JULIO-SEPTIEMBRE 2023



**COMANDO CONJUNTO METROPOLITANO
RELACIÓN DE PERSONAL Y VEHÍCULOS UTILIZADOS
JULIO-SEPTIEMBRE 2023**

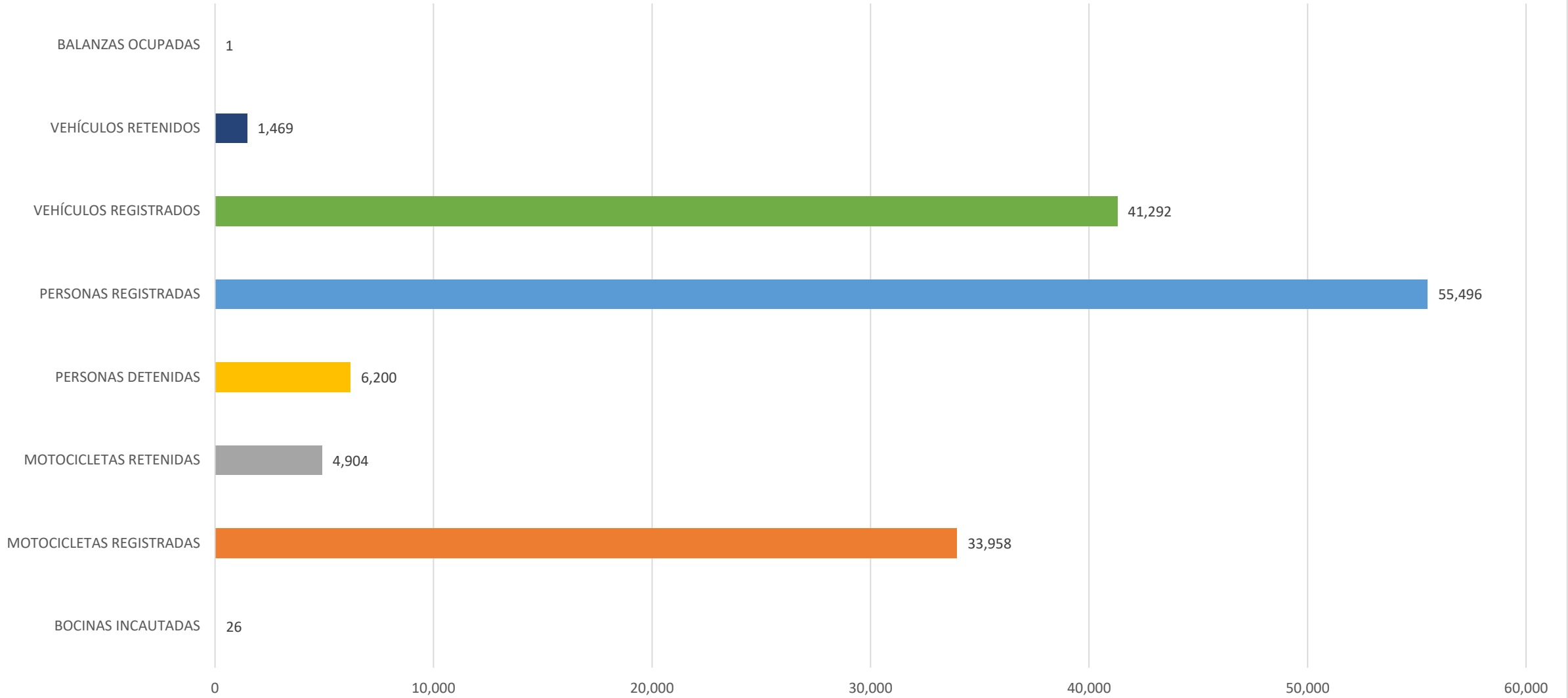
INSTITUCIONES INVOLUCRADAS	VEHÍCULOS Y MOTORIZADAS UTILIZADOS	PERSONAL MILITAR				DISTRIBUCION (%)
		OF. SUPERIORES	OF. SUBALTERNOS	ALISTADOS	TOTAL	
ERD	2,043	524	1,767	13,697	15,988	11
ARD	1,132	1,907	2,006	22,263	26,176	18
FARD	1,859	1878	5,355	29,036	36,269	24
COCOM	212	44	75	681	800	1
FTC-CIUTRAN	1,557	1,171	2,737	14,361	18,269	12
MOPC	8,164	4348	4,120	43,148	51,616	35
CESTUR	0	0	0	0	0	0
FUERZA DE AUMENTO	0	0	0	0	0	0
TOTAL GENERAL	14,967	9,872	16,060	123,186	149,118	100



COMANDO CONJUNTO NORTE

JULIO-SEPTIEMBRE 2023

GRÁFICO NO.1
COMANDO CONJUNTO NORTE
OPERACIONES REALIZADAS
POR RESULTADOS OBTENIDOS
JULIO-SEOTIMEBRE 2023



COMANDO CONJUNTO NORTE
RELACIÓN DE PERSONAL Y VEHÍCULOS UTILIZADOS
JULIO-SEPTIEMBRE 2023

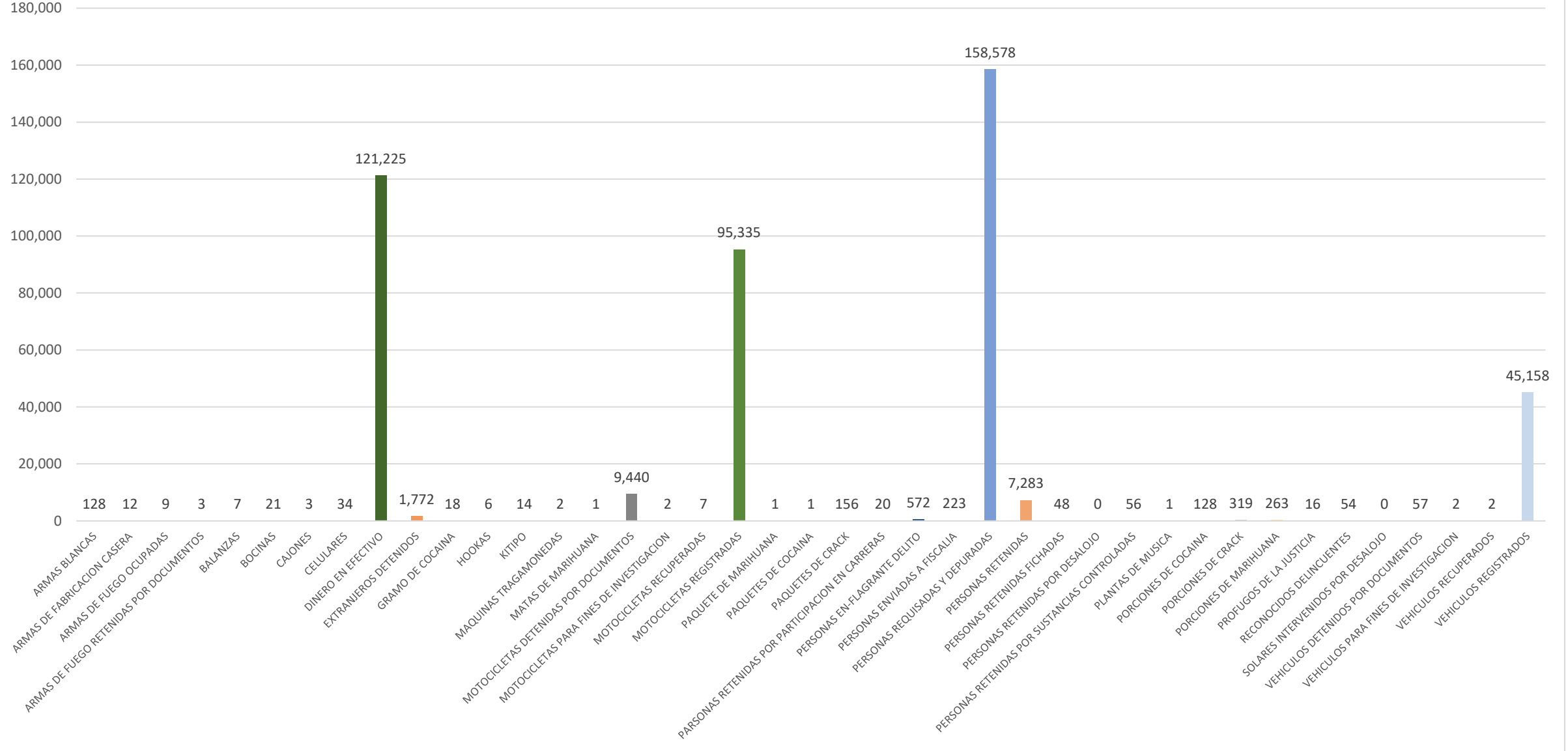
INSTITUCIONES INVOLUCRADAS	VEHÍCULOS Y MOTORIZADAS UTILIZADOS	PERSONAL MILITAR					DISTRIBUCION (%)
		OFICIALES	ALISTADOS	A PIE	MOTORIZADA	TOTAL PERSONAL	
ERD	54	9,500	2,963	1,410	2,868	12,463	44
ARD	21	3716	1,691	1,935	885	5,407	19
FARD	21	8147	2,023	171	81	10,170	36
TOTAL GENERAL	96	21,363	6,677	3,516	3,834	28,040	100



COMANDO CONJUNTO SUR

JULIO-SEPTIEMBRE 2023

GRÁFICO NO.1
COMANDO CONJUNTO SUR
ACCIONES OPERATIVAS POR RESULTADOS OBTENIDOS
JULIO-SEPTIEMBRE 2023



COMANDO CONJUNTO SUR
RELACIÓN DE PERSONAL Y VEHÍCULOS UTILIZADOS
JULIO-SEPTIEMBRE 2023

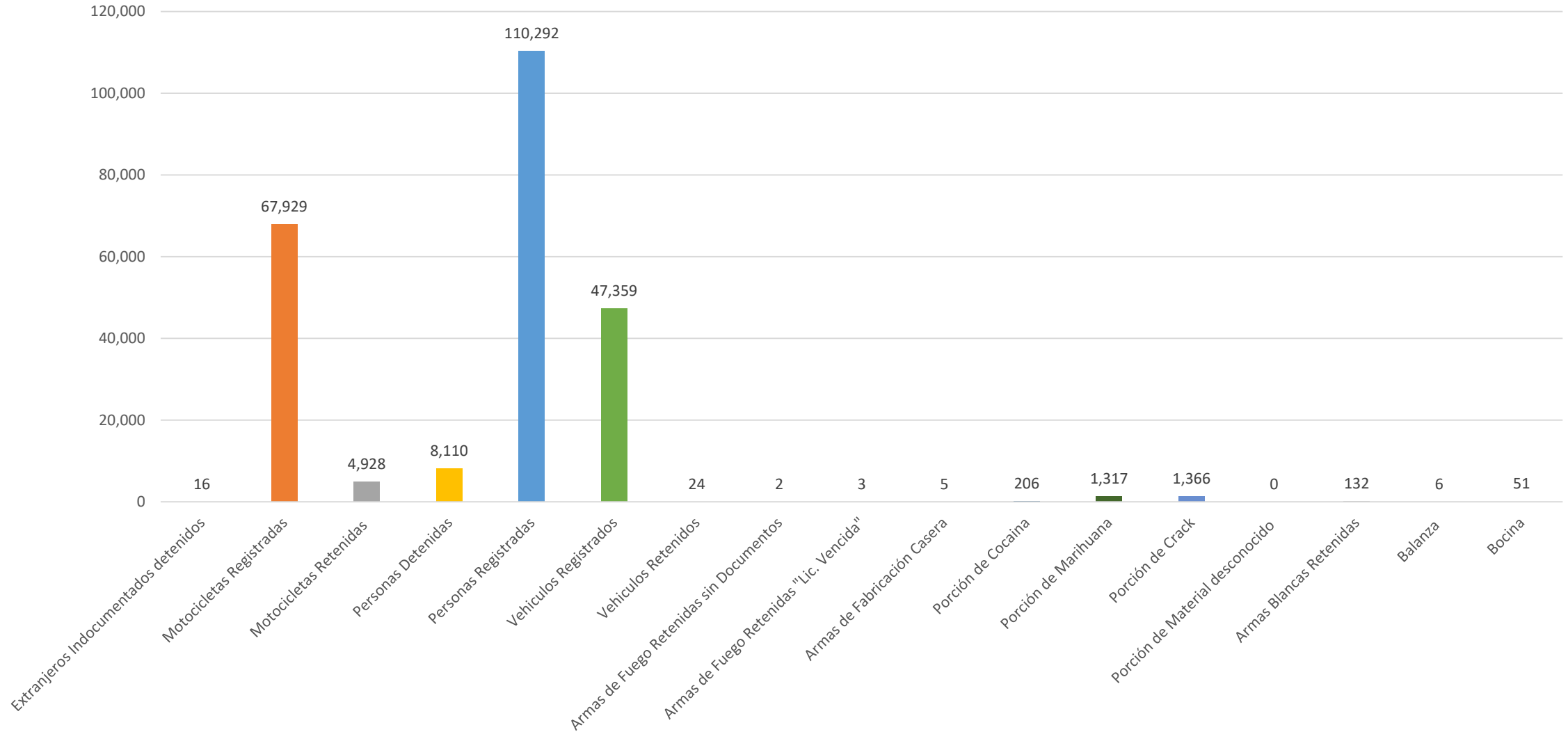
INSTITUCIONES INVOLUCRADAS	CANTIDAD DE PUNTOS FIJOS	PERSONAL DE SERVICIO DIURNO	PERSONAL DE SERVICIO NOCTURNO	TOTAL PERSONAL ENVIADO	VEHÍCULOS UTILIZADOS	PATRULLAS		DISTRIBUCION (%)
						A PIE	MOTORIZADA	
ERD	120	84	87	171	15	0	6	22
ARD	30	69	75	144	9	0	33	18
FTC-CIUTRAN	0	99	99	198	6	0	18	25
CESTUR	48	21	0	21	3	0	21	3
COMIPOL	0	129	129	258	105	0	0	33
TOTAL	198	402	390	792	138	0	78	100



COMANDO CONJUNTO ESTE

JULIO-SEPTIEMBRE 2023

GRÁFICO NO.1
COMANDO CONJUNTO ESTE
ACCIONES REALIZADAS POR TIPO
JULIO-SEPTIEMBRE 2023



COMANDO CONJUNTO ESTE
RELACIÓN DE PERSONAL Y VEHÍCULOS UTILIZADOS
JULIO-SEPTIEMBRE 2023

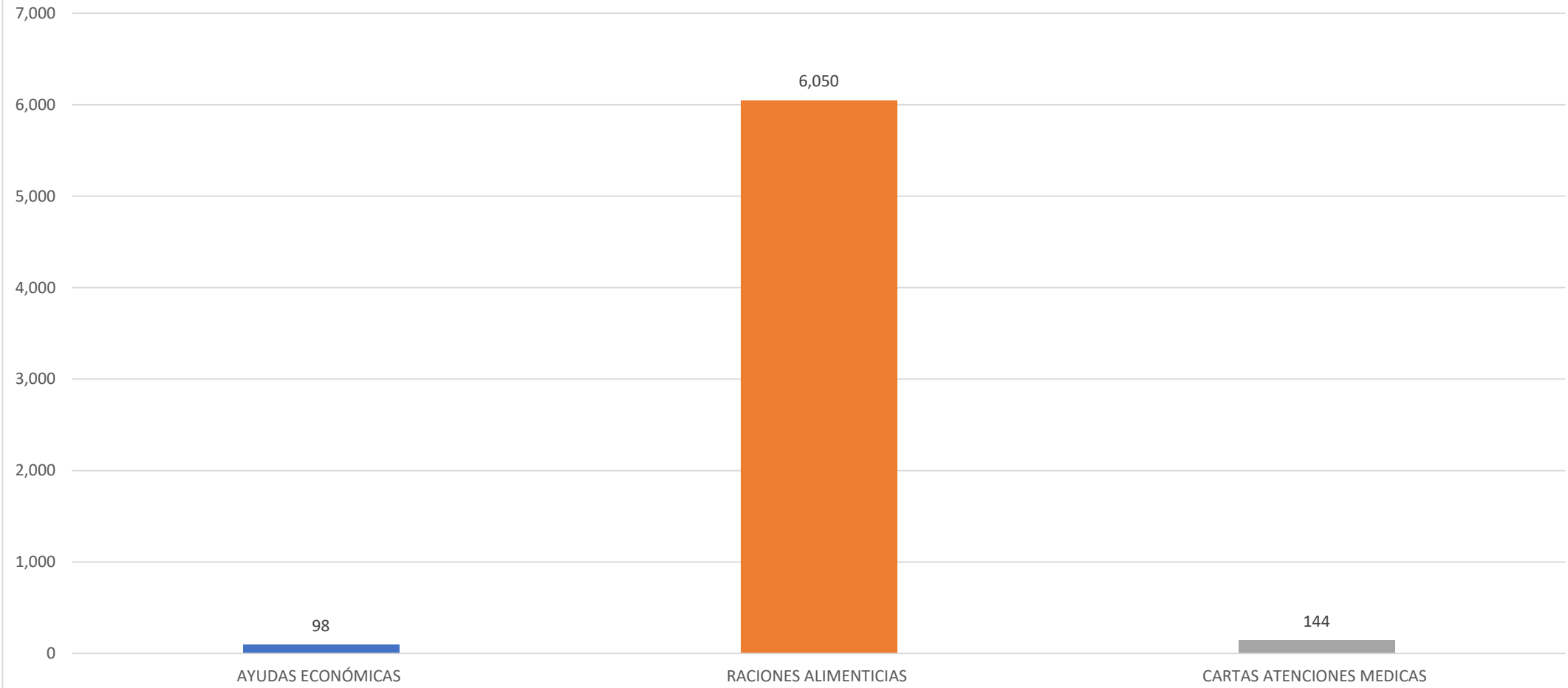
INSTITUCIONES INVOLUCRADAS	VEHÍCULOS UTILIZADOS	PERSONAL MILITAR			PATRULLAS A PIE	MOTORIZADA	DISTRIBUCION (%)
		OFICIALES	ALISTADOS	TOTAL PERSONAL			
ERD	124	403	2,341	2,868	0	124	25
ARD	310	682	2,943	3,935	0	0	35
FARD	0	62	124	186	0	0	2
CIUTRAN	372	430	3,482	4,284	0	372	38
TOTAL GENERAL	806	1,577	8,890	11,273	0	496	100



**DIRECCIÓN GENERAL DEL PLAN SOCIAL DE LAS
FUERZAS ARMADAS**

JULIO-SEPTIEMBRE 2023

GRAFICO NO.1
DIRECCIÓN GENERAL DEL PLAN SOCIAL DE LAS FUERZAS ARMADAS
RELACIÓN DE OPERATIVOS REALIZADOS
POR TIPO
JULIO-SEPTIEMBRE 2023

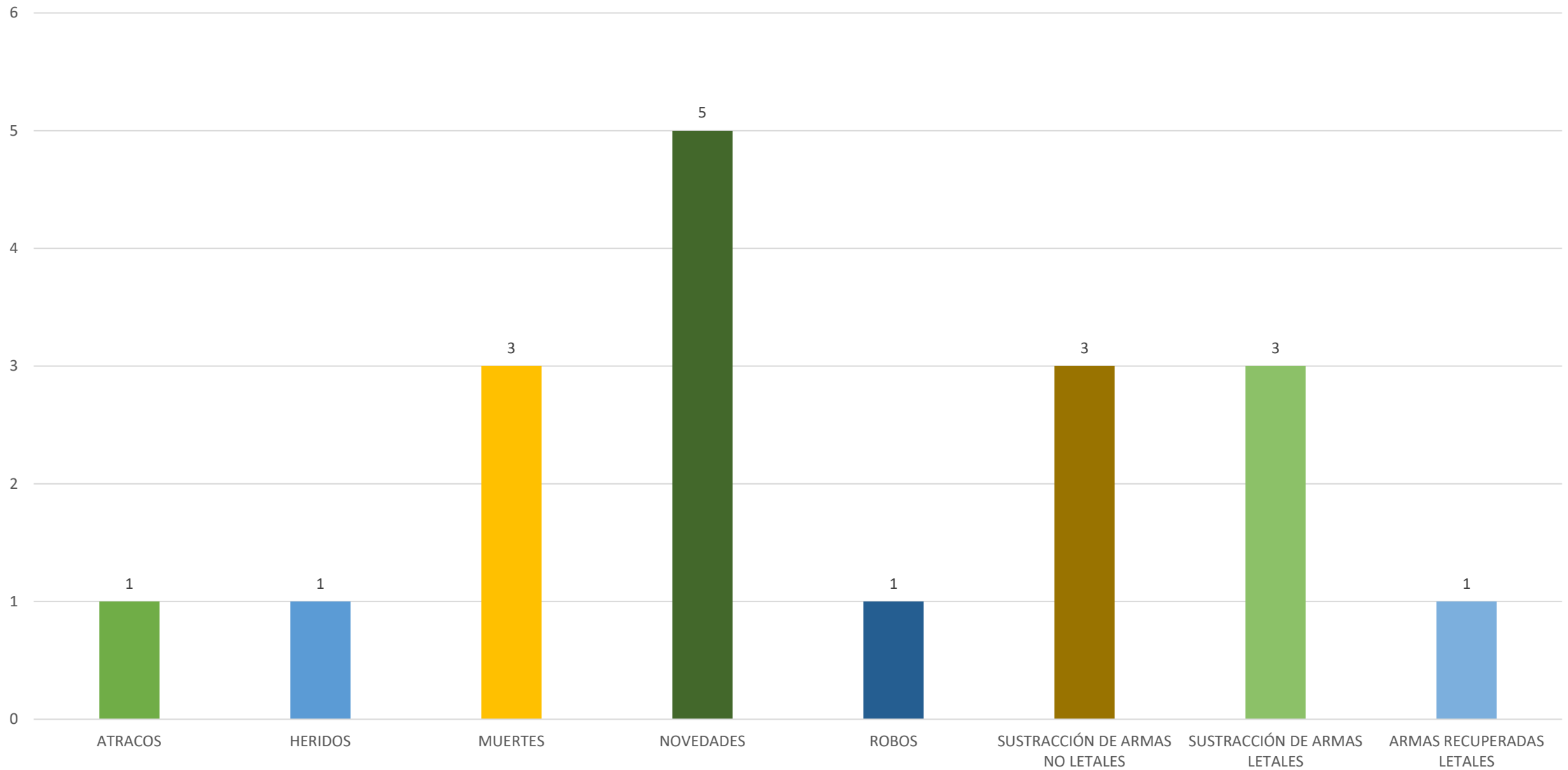




Superintendencia de Vigilancia y Seguridad Privada

JULIO-SEPTIEMBRE
2023

GRÁFICO NO. 1
SUPERINTENDENCIA DE VIGILANCIA Y SEGURIDAD PRIVADA
RELACIÓN DE INCIDENTES REGISTRADOS
JULIO-SEPTIEMBRE 2023





A SEPTIEMBRE 2023

Instituto Superior Para la Defensa
"General Juan Pablo Duarte y Díez" (INSUDE)
Relacion de estudiantes hasta Septiembre 2023

Relación General del INSUDE sus Escuelas y Academias																				
Facultades	Escuelas	ERD			ARD			FARD			P.N			Extranjeros			Civiles			Total
		M	F	T	M	F	T	M	F	T	M	F	T	M	F	T	M	F	T	
Facultad de Ciencias para la Seguridad, Defensa y Desarrollo Nacional	EGAE	13	2	15	10	0	10	21	0	21	4	1	5	4	0	4	37	25	62	117
	EGDDHHyDIH	2	0	2	3	0	3	2	0	2	1	1	2	3	1	4	12	16	28	41
	EGCEMC	18	1	19	2	0	2	3	0	3	2	0	2	4	0	4	0	0	0	30
Facultad de Ciencias Militares	AMBC	188	50	238	0	0	0	0	0	0	0	0	0	0	0	0	0	0	0	238
	EGEMERD	21	1	22	0	0	0	0	0	0	0	0	0	0	0	0	0	0	0	22
Facultad de Ciencias Navales	ANVCWL	0	0	0	102	32	134	0	0	0	0	0	0	7	2	9	0	0	0	143
	EGCEMN	1	1	2	9	1	10	1	0	1	1	0	1	3	0	3	0	0	0	17
Facultad de Ciencias Aeronáuticas	AAFAFM	0	0	0	0	0	0	110	35	145	0	0	0	12	0	12	0	0	0	157
	EGCEMA	1	0	1	0	0	0	14	1	15	0	0	0	1	0	1	0	0	0	17
Total		244	55	299	126	33	159	151	36	187	8	2	10	34	3	37	49	41	90	782

Total femeninos	170
Total masculinos	612
Total Grado y postgrado	782

Total general de estudiantes para grado, postgrado y educación continua	1277
---	------

Leyenda:
M: masculino
F: femenino
T: Total de ambos sexos



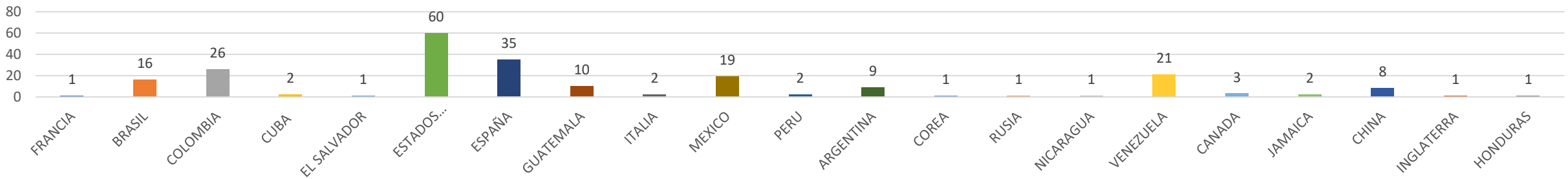
**PROGRAMA DE EDUCACIÓN Y CAPACITACIÓN PROFESIONAL
DE LAS FUERZAS ARMADAS GRAN GENERAL RESTAURADOR
GREGORIO LUPERON
(PECPFFAA "GGRGL")**

A SEPTIEMBRE 2023

GRAFICO NO.1
PROGRAMA DE EDUCACION Y CAPACITACION
PROFESIONAL DE LAS FUERZAS ARMADAS
RELACIÓN DE PERSONAL MILITAR QUE SE ENCUENTRA REALIZANDO CURSOS
EN EL EXTERIOR
POR INTITUCIÓN
A SEPTIEMBRE 2023

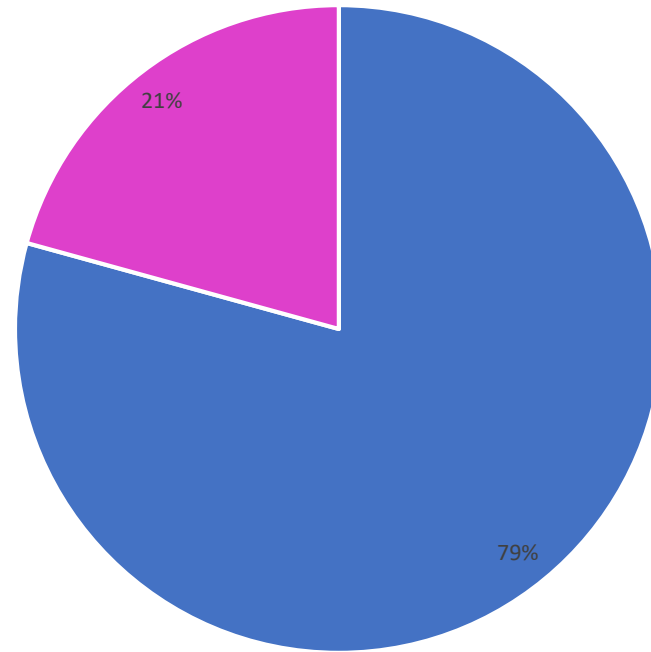


GRAFICO NO.2
PROGRAMA DE EDUCACION Y CAPACITACION
PROFESIONAL DE LAS FUERZAS ARMADAS
PERSONAL MILITAR QUE SE ENCUENTRA REALIZANDO CURSOS
EN EL EXTERIOR
POR PAÍS
A SEPTIEMBRE 2023



TOTAL DE MIEMBROS EN CAPACITACION: 222

GRAFICO NO.2
PROGRAGAMA DE EDUCACION Y CAPACITACION
PROFESIONAL DE LAS FUERZAS ARMADAS
RELACIÓN PORCENTUAL DE PERSONAL MILITAR QUE SE ENCUENTRA REALIZANDO CURSOS
EN EL EXTERIOR
POR SEXO
A SEPTIEMBRE 2023



■ MASCULINO ■ FEMENINO

PERSONAL EN UNIVERSIDADES NACIONALES

GRAFICO NO.1
PROGRAMA DE EDUCACION Y CAPACITACION
PROFESIONAL DE LAS FUERZAS ARMADAS
RELACIÓN DE PERSONAL MILITAR QUE SE ENCUENTRA REALIZANDO CURSOS
EN UNIVERSIDADES DEL PAIS
POR INTITUCIÓN
A SEPTIEMBRE 223

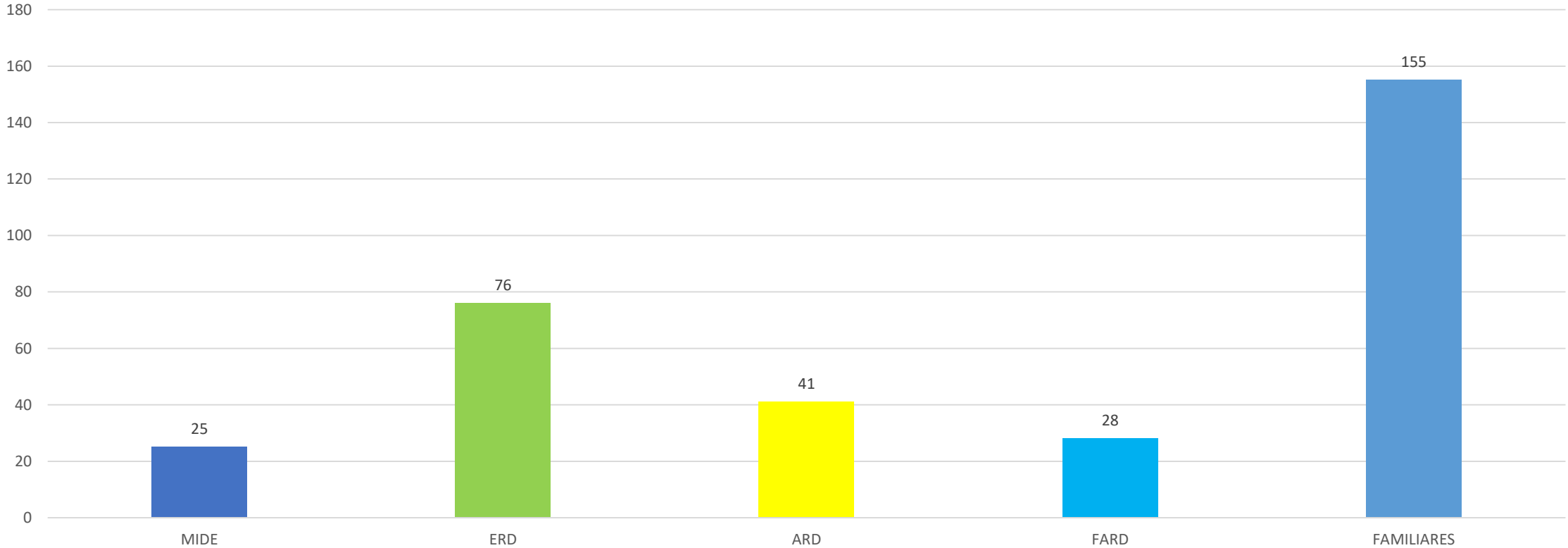


GRAFICO NO.2
PROGRAMA DE EDUCACION Y CAPACITACION
PROFESIONAL DE LAS FUERZAS ARMADAS
PERSONAL MILITAR QUE SE ENCUENTRA REALIZANDO CURSOS
EN UNIVERSIDADES DEL PAIS
A SEPTIEMBRE 2023

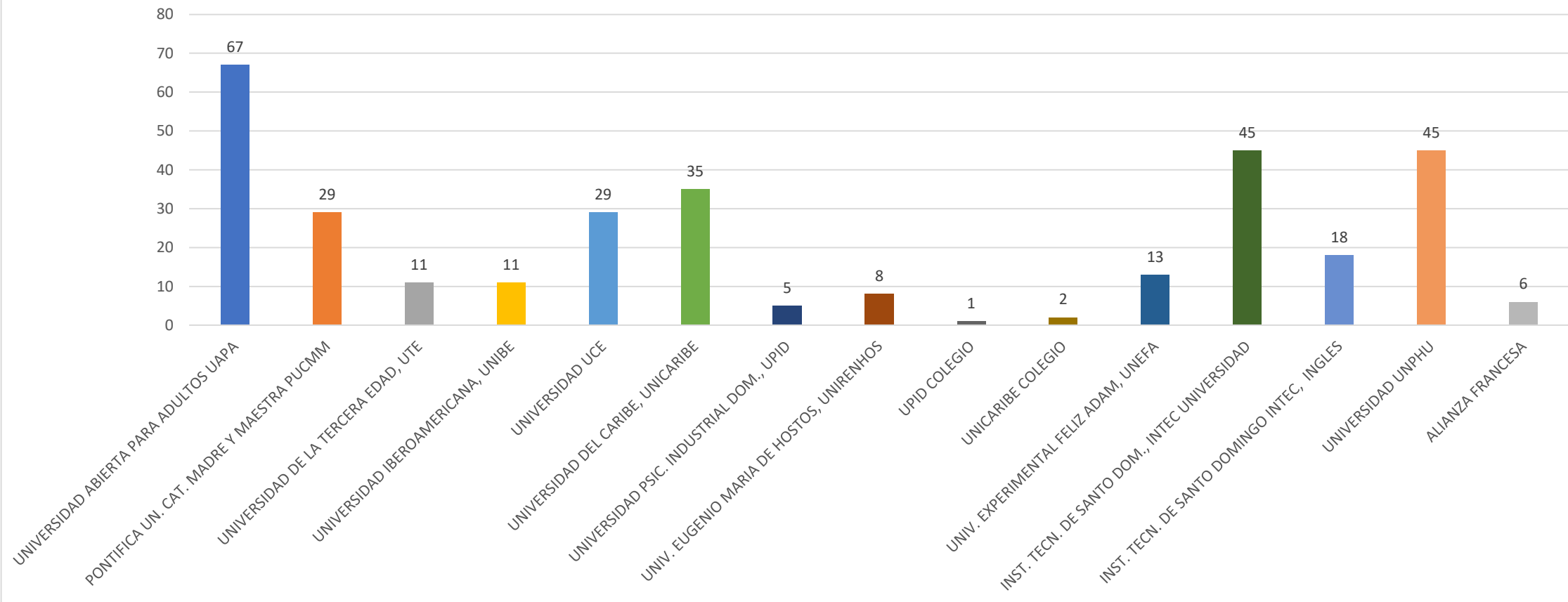
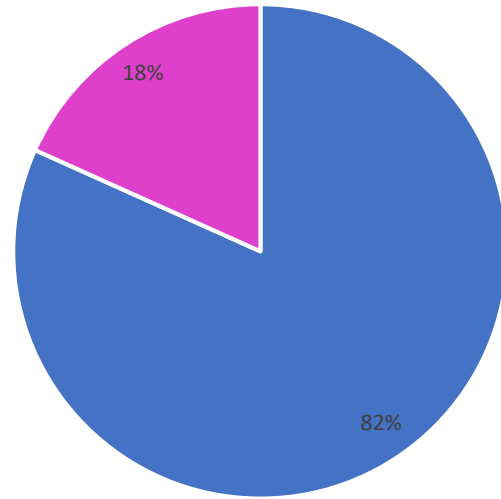


GRAFICO NO.3
PROGRAGAMA DE EDUCACION Y CAPACITACION
PROFESIONAL DE LAS FUERZAS ARMADAS
RELACIÓN PORCENTUAL DE PERSONAL MILITAR QUE SE ENCUENTRA REALIZANDO CURSOS
EN UNIVERSIDADES DEL PAIS
POR SEXO
A SEPTIEMBRE 2023



■ MASCULINO ■ FEMENINO



**DIRECCIÓN GENERAL DE LAS ESCUELAS
VOCACIONALES DE LAS FF. AA. Y LA P.N.**

A SEPTIEMBRE 2023

GRAFICO NO.1
DIRECCIÓN GENERAL DE LAS ESCUELAS VOCACIONALES DE LAS FF. AA. Y LA P.N.
RELACIÓN DE ESTUDIANTES POR ESCUELAS
A SEPTIEMBRE 2023

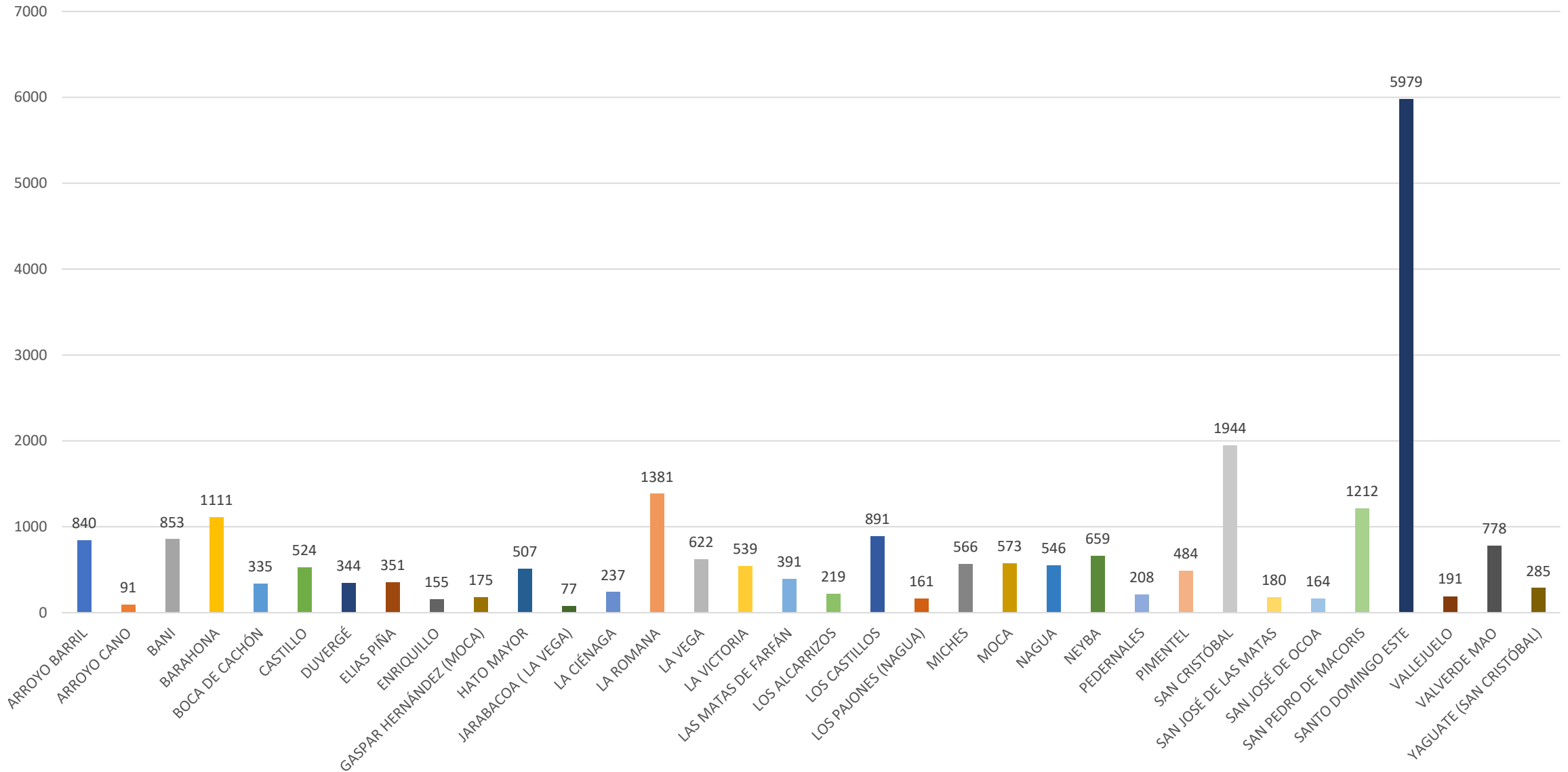
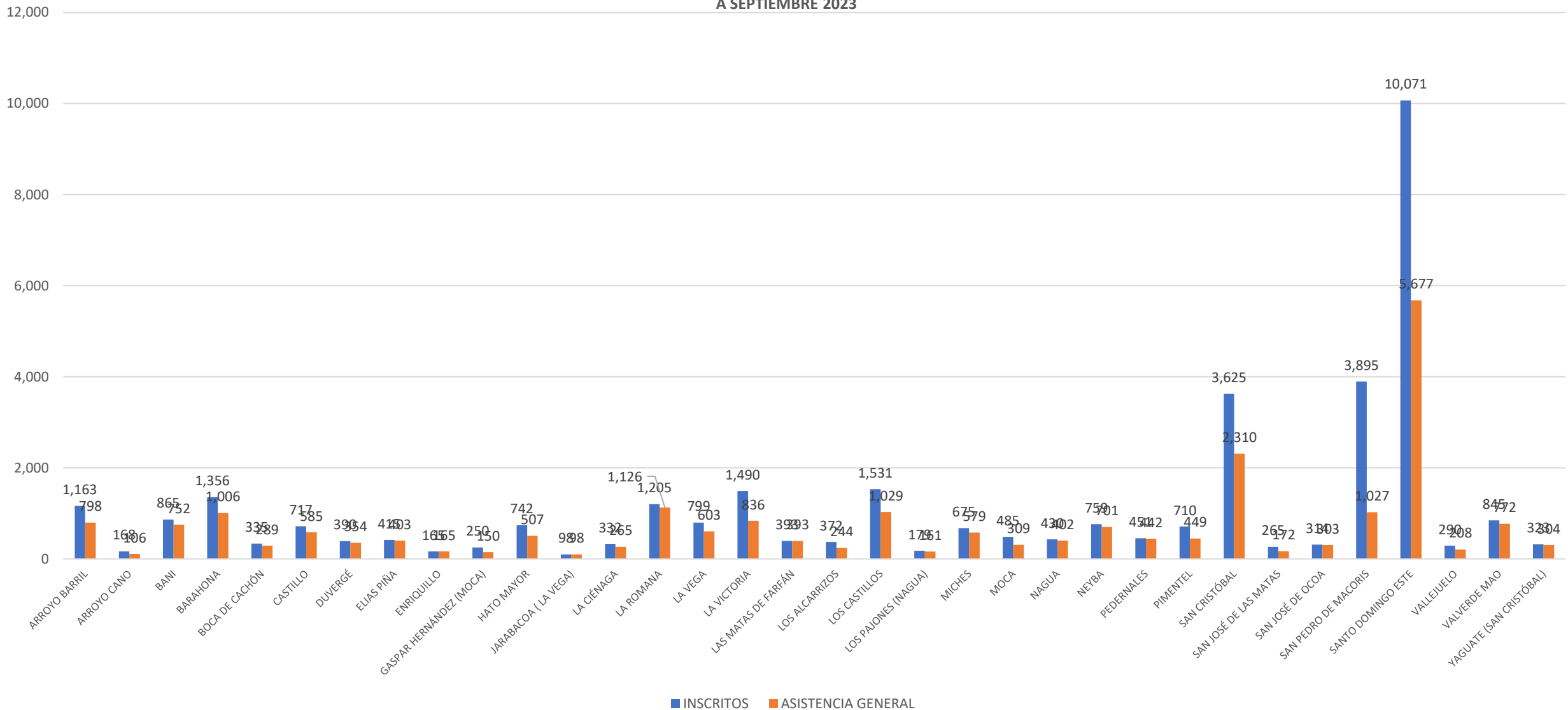
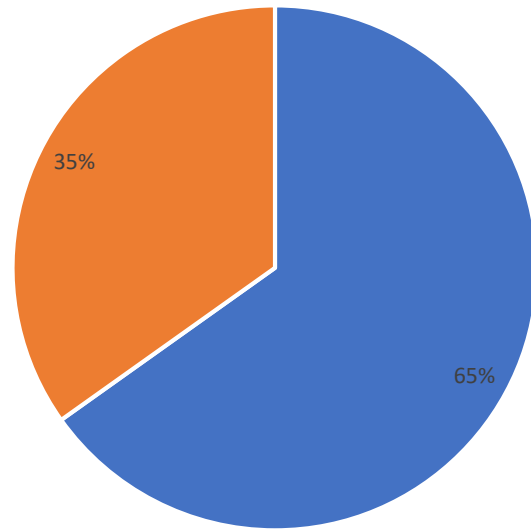


GRAFICO NO.2
DIRECCIÓN GENERAL DE LAS ESCUELAS VOCACIONALES DE LAS FF. AA. Y LA P.N.
RELACIÓN DE ESTUDIANTES INSCRITOS POR ASISTENCIA
A SEPTIEMBRE 2023



TOTAL DE ESTUDIANTES: 23,525

GRAFICO NO.3
DIRECCIÓN GENERAL DE LAS ESCUELAS VOCACIONALES DE LAS FF. AA. Y LA P.N.
RELACIÓN PORCENTUAL DE ESTUDIANTES INSCRITOS
POR ASISTENCIA
A SEPTIEMBRE 2023



■ ASISTENTES ■ AUSENCIAS

GRAFICO NO.4
DIRECCIÓN GENERAL DE LAS ESCUELAS VOCACIONALES DE LAS FF. AA. Y LA P.N.
RELACIÓN DE ESTUDIANTES POR ESCUELAS Y SEXO
A SEPTIEMBRE 2023

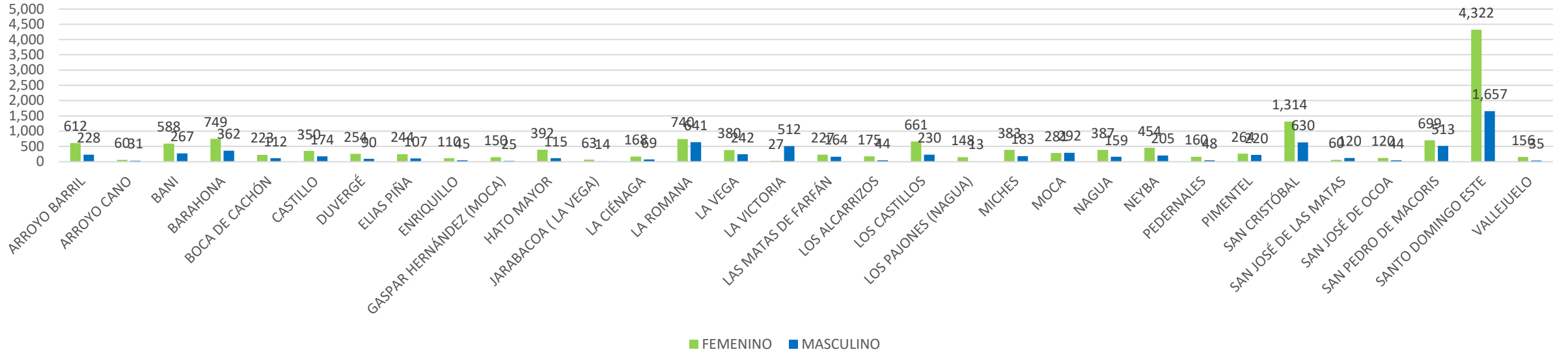


GRAFICO NO.5
DIRECCIÓN GENERAL DE LAS ESCUELAS VOCACIONALES DE LAS FF. AA. Y LA P.N.
RELACIÓN PORCENTUAL DE ESTUDIANTES POR ESCUELAS Y SEXO
A SEPTIEMBRE 2023

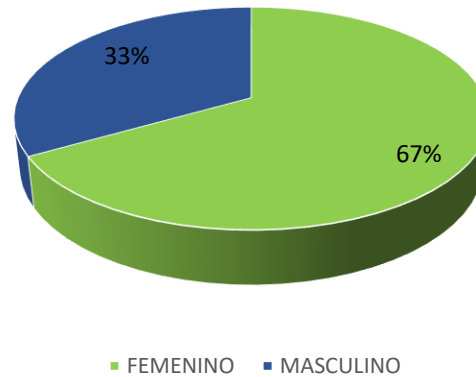


GRAFICO NO.6
DIRECCIÓN GENERAL DE LAS ESCUELAS VOCACIONALES DE LAS FF. AA. Y LA P.N.
RELACIÓN DE ESTUDIANTES POR CONDICIÓN
A SEPTIEMBRE 2023

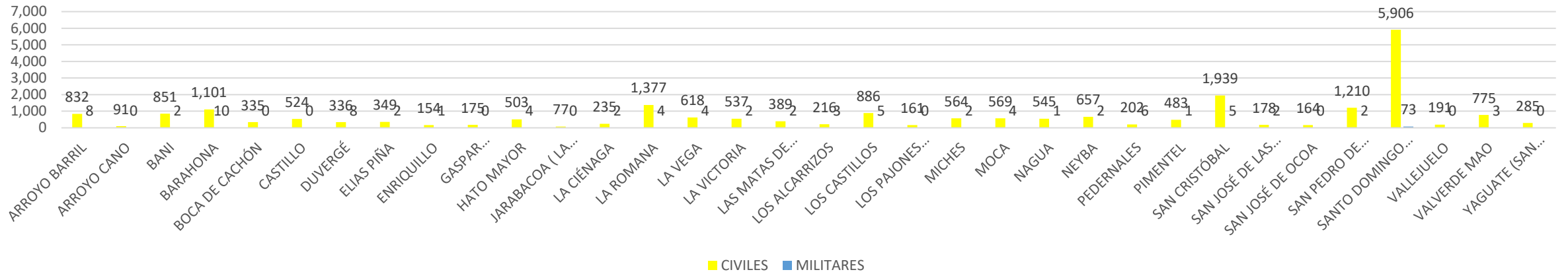


GRAFICO NO.7
DIRECCIÓN GENERAL DE LAS ESCUELAS VOCACIONALES DE LAS FF. AA. Y LA P.N.
RELACIÓN PORCENTUAL DE ESTUDIANTES POR CONDICIÓN
A SEPTIEMBRE 2023

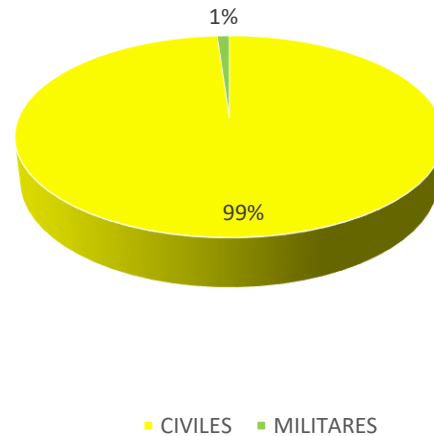


GRAFICO NO.8
DIRECCIÓN GENERAL DE LAS ESCUELAS VOCACIONALES DE LAS FF. AA. Y LA P.N.
RELACIÓN DE ESTUDIANTES POR CONDICIÓN
A SEPTIEMBRE 2023

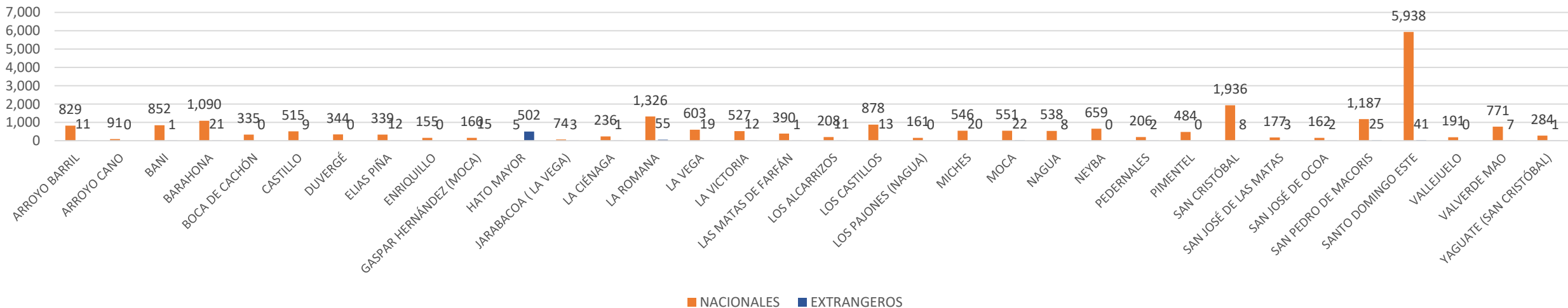
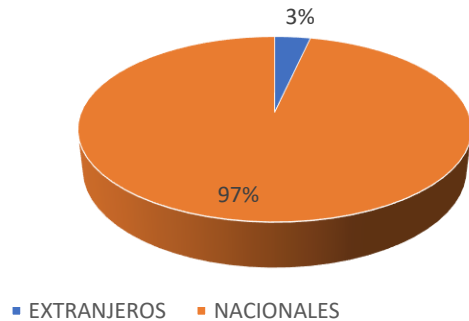


GRAFICO NO.9
DIRECCIÓN GENERAL DE LAS ESCUELAS VOCACIONALES DE LAS FF. AA. Y LA P.N.
RELACIÓN PORCENTUAL DE ESTUDIANTES POR CONDICIÓN
A SEPTIEMBRE 2023





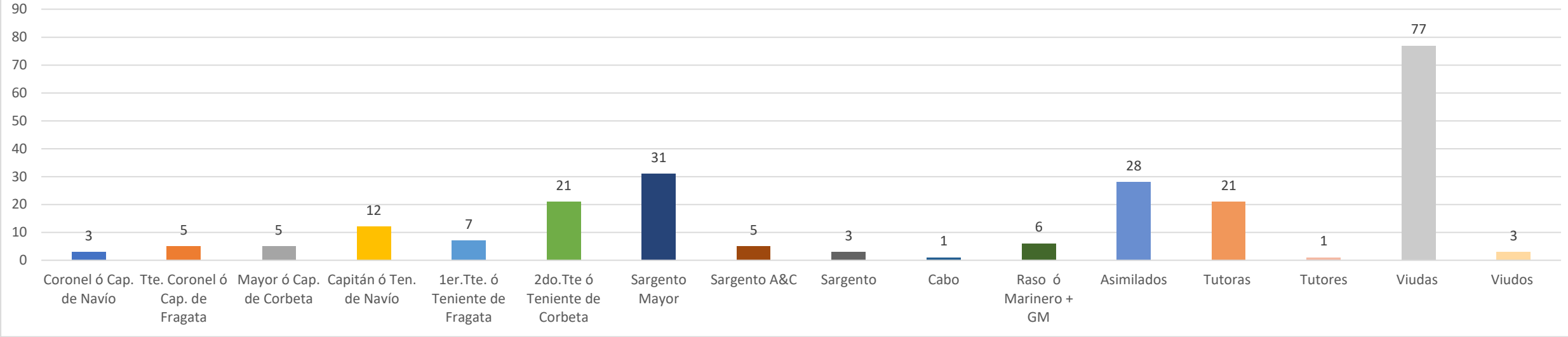
JUNTA DE RETIRO DE LAS FUERZAS ARMADAS



República Dominicana

JULIO-SEPTIEMBRE 2023

**GRÁFICO NO.1
JUNTA DE RETIRO
RELACIÓN DE PENSIONES POR RANGO
JULIO-SEPTIEMBRE 2023**



**GRÁFICO NO.2
JUNTA DE RETIRO
RELACIÓN DE PENSIONES POR INSTITUCIÓN
JULIO-SEPTIEMBRE 2023**



TOTAL PENSIONES OTORGADAS: 229

SANIDAD MILITAR





CENTRO DE SALUD MINISTERIO DE DEFENSA
JULIO-SEPTIEMBRE 2023

EMERGENCIAS

GRÁFICO NO. 1
DISPENSARIO MEDICO MIDE
RELACIÓN DE PORCENTUAL
DE EMERGENCIAS
POR SEXO
JULIO-SEOTIEMBRE 2023

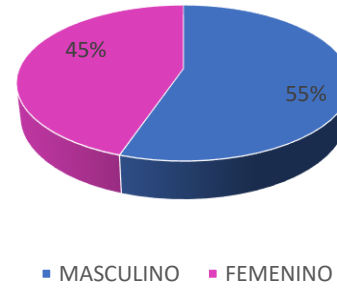
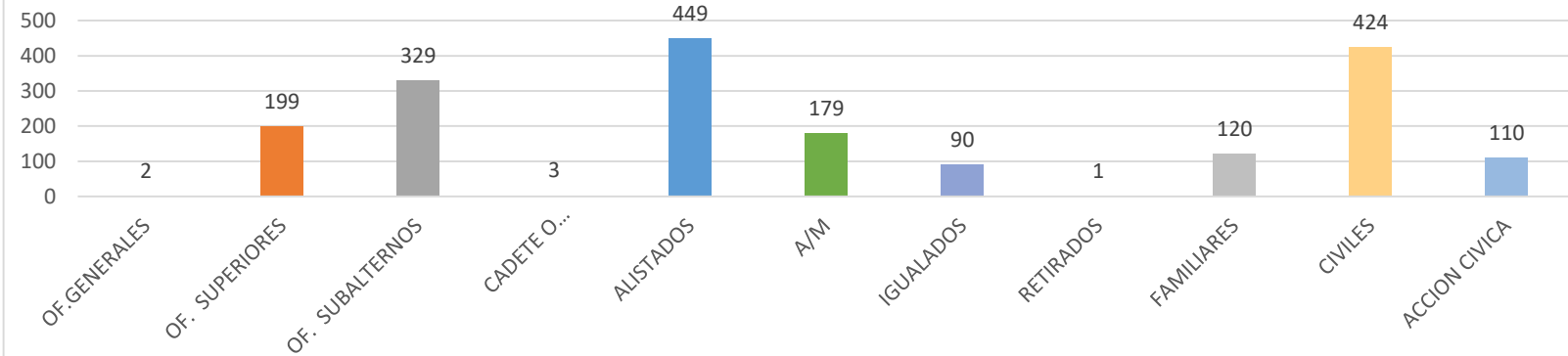


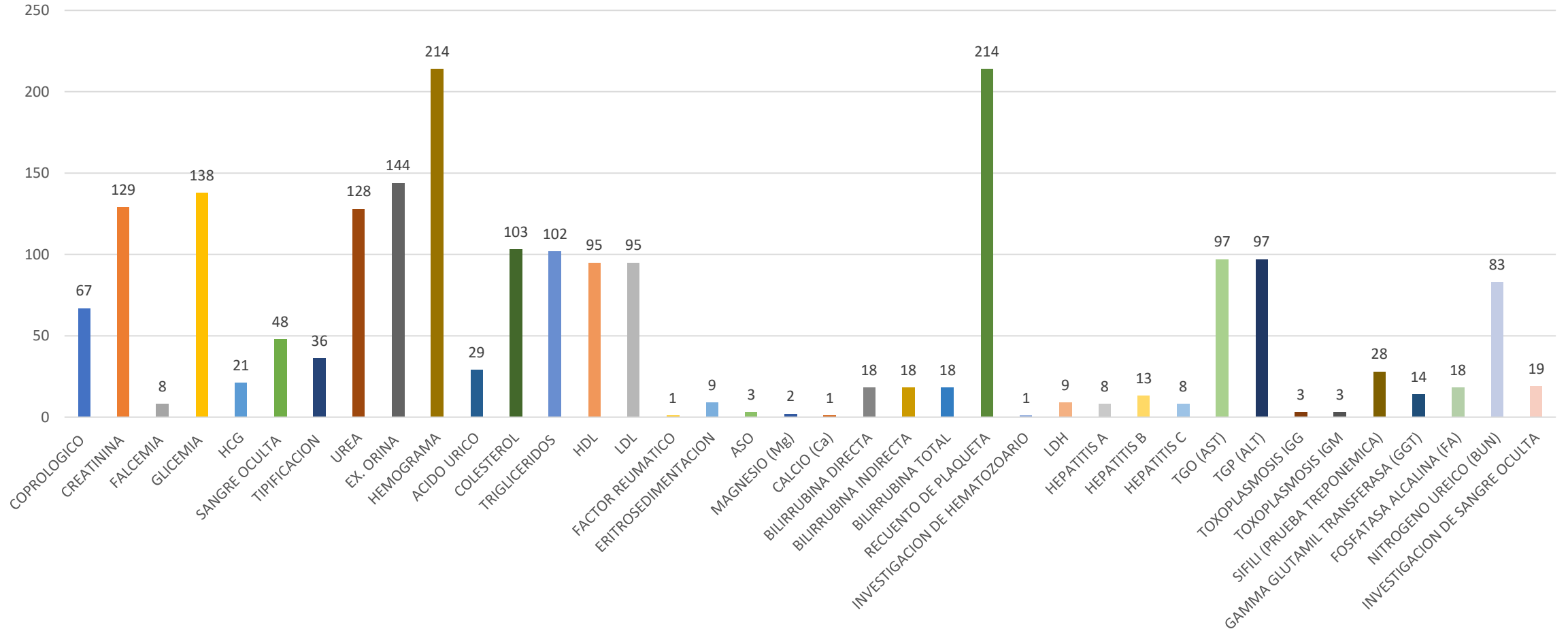
GRÁFICO NO. 2
DISPENSARIO MEDICO MIDE
RELACIÓN DE DE EMERGENCIAS
POR CATEGORIA
JULIO-SEPTIEMBRE 2023



TOTAL DE EMERGENCIAS: 1,906

LABORATORIO

GRÁFICO NO. 1
 DISPENSARIO MEDICO MIDE
 RELACIÓN DE PRUEBAS DE LABORATORIO REALIZADAS
 POR CATEGORIA
 JULIO-SEPTIEMBRE 2023



TOTAL DE PRUEBAS DE LABORATORIO: 2,042

CONSULTAS

GRÁFICO NO. 1
DISPENSARIO MEDICO MIDE
RELACIÓN DE DE CONSULTAS
POR SEXO
JULIO-SEPTIEMBRE 2023

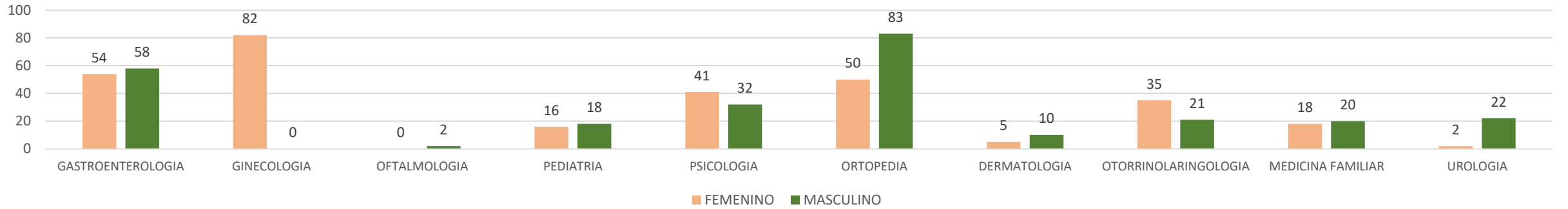
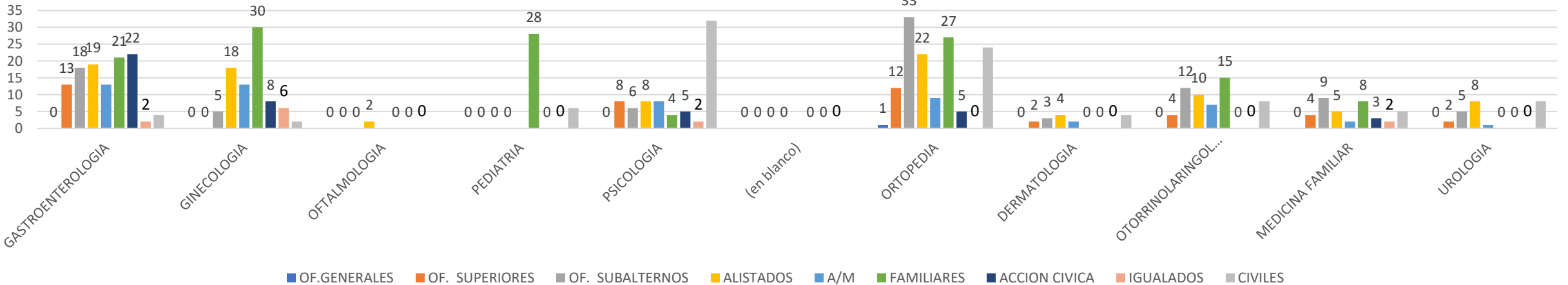


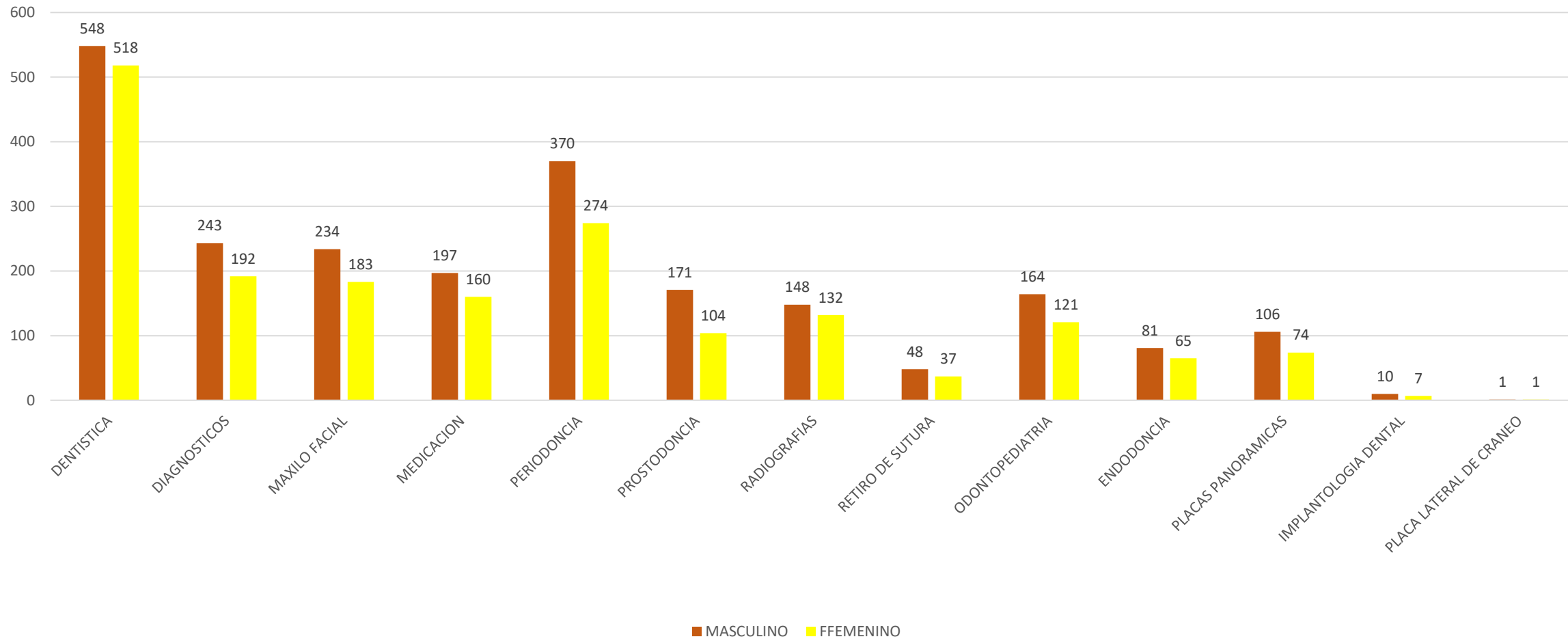
GRÁFICO NO. 2
DISPENSARIO MEDICO MIDE
RELACIÓN DE DE CONSULTAS
POR CATEGORIA
JULIO-SEPTIEMBRE 2023



TOTAL DE CONSULTAS REALIZADAS: 569

ODONTOLOGÍA

GRÁFICO NO. 1
DISPENSARIO MEDICO MIDE
RELACIÓN DE CONSULTAS REALIZADAS
POR EL DEPT. DENTAL
POR SEXO
JULIO-SEPTIEMBRE 2023



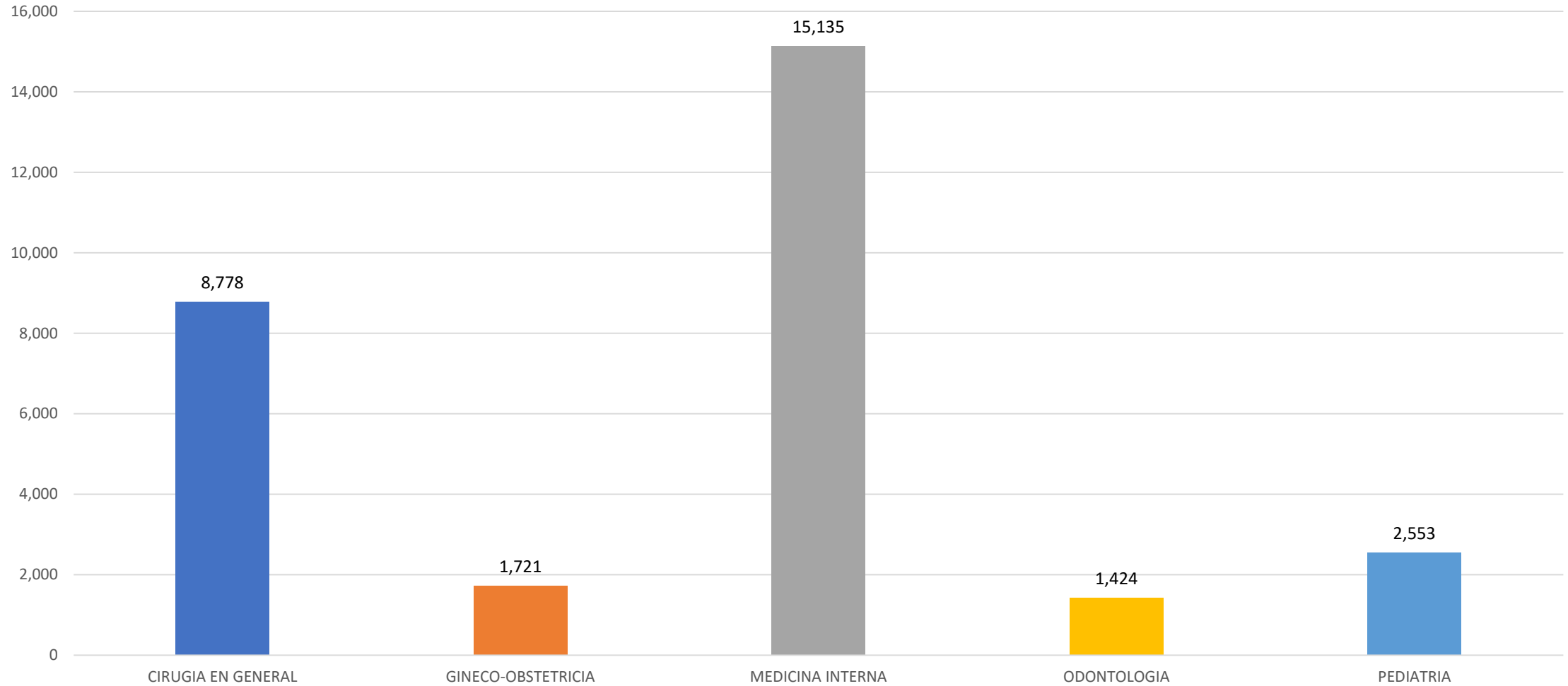


HOSPITAL CENTRAL DE LAS FUERZAS ARMADAS RESUMEN ESTADÍSTICO

JULIO-SEPTIEMBRE 2023

CONSULTAS

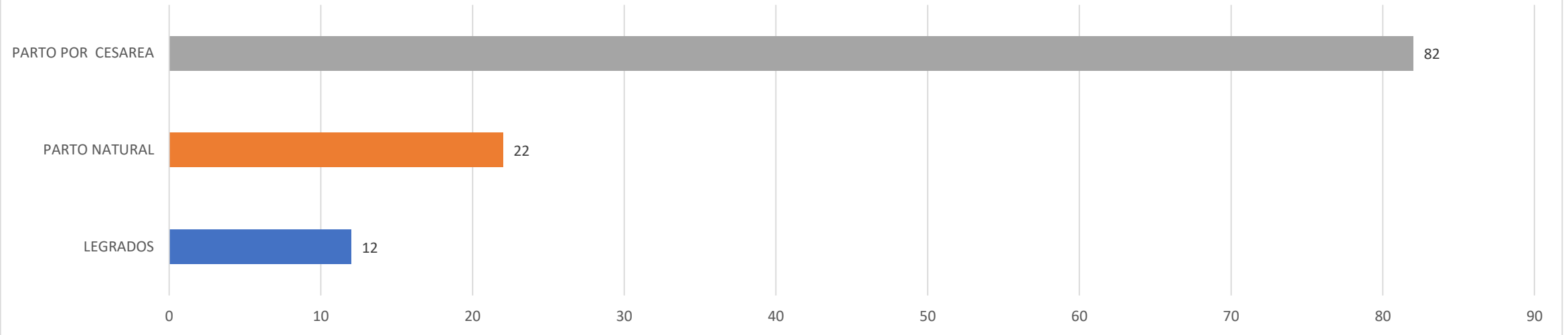
GRAFICO NO. 1
HOSPITAL MILITAR DOCENTE DR. RAMON DE LARA
RELACIÓN DE FALLECIMIENTOS OCURRIDOS
POR ESPECIALIDAD
JULIO-SEPTIEMBRE 2023



TOTAL DE CONSULTAS REALIZADAS: 29,611

PARTOS

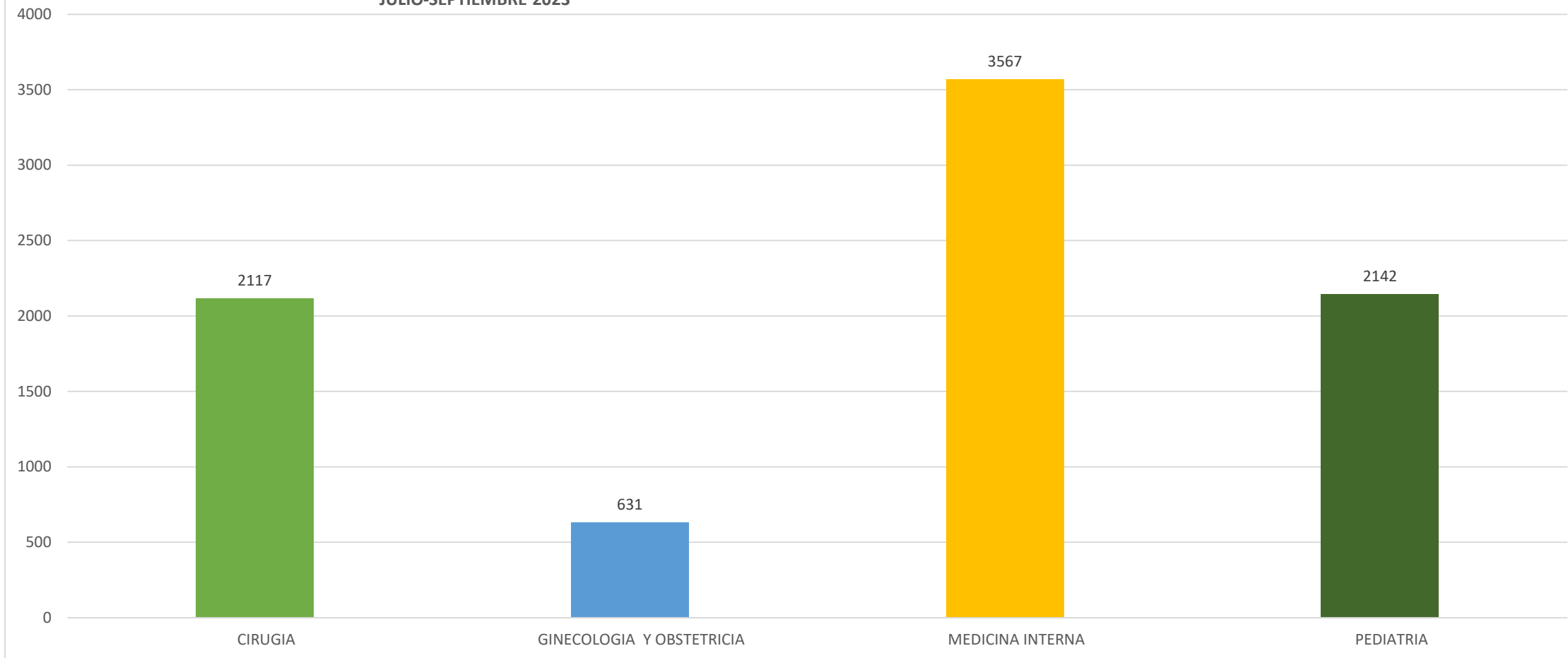
GRÁFICO NO.1
HOSPITAL CENTRAL DE LAS FUERZAS ARMADAS
NACIMIENTOS Y LEGRADOS
JULIO-SEPTIEMBRE 2023



TOTAL DE PARTOS: 116

EMERGENCIAS

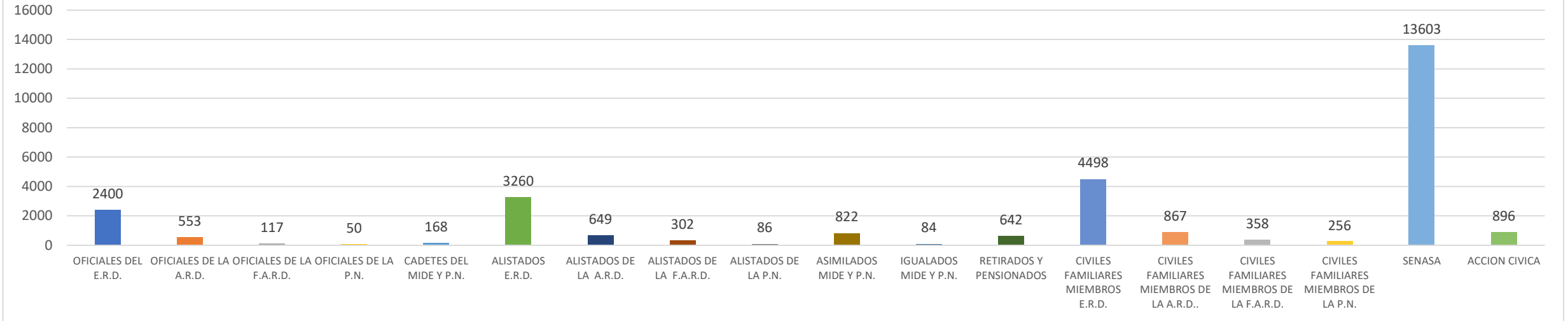
GRÁFICO NO.1
HOSPITAL CENTRAL DE LAS FUERZAS ARMADAS
EMERGENCIAS OCURRIDAS
POR ESPECIALIDAD
JULIO-SEPTIEMBRE 2023



TOTAL DE EMERGENCIAS ATENDIDAS: 8,457

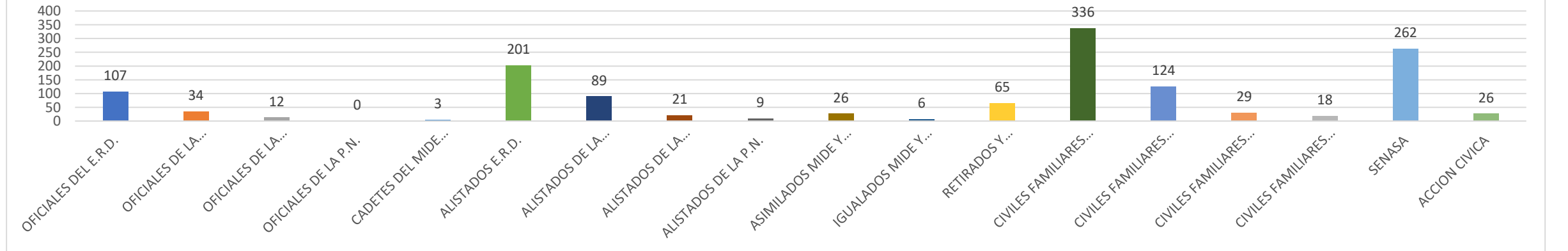
RESUMEN POR CATEGORIA

GRÁFICO NO.1
HOSPITAL CENTRAL DE LAS FUERZAS ARMADAS
CONSULTAS POR CATEGORIA
JULIO-SEPTIEMBRE 2023



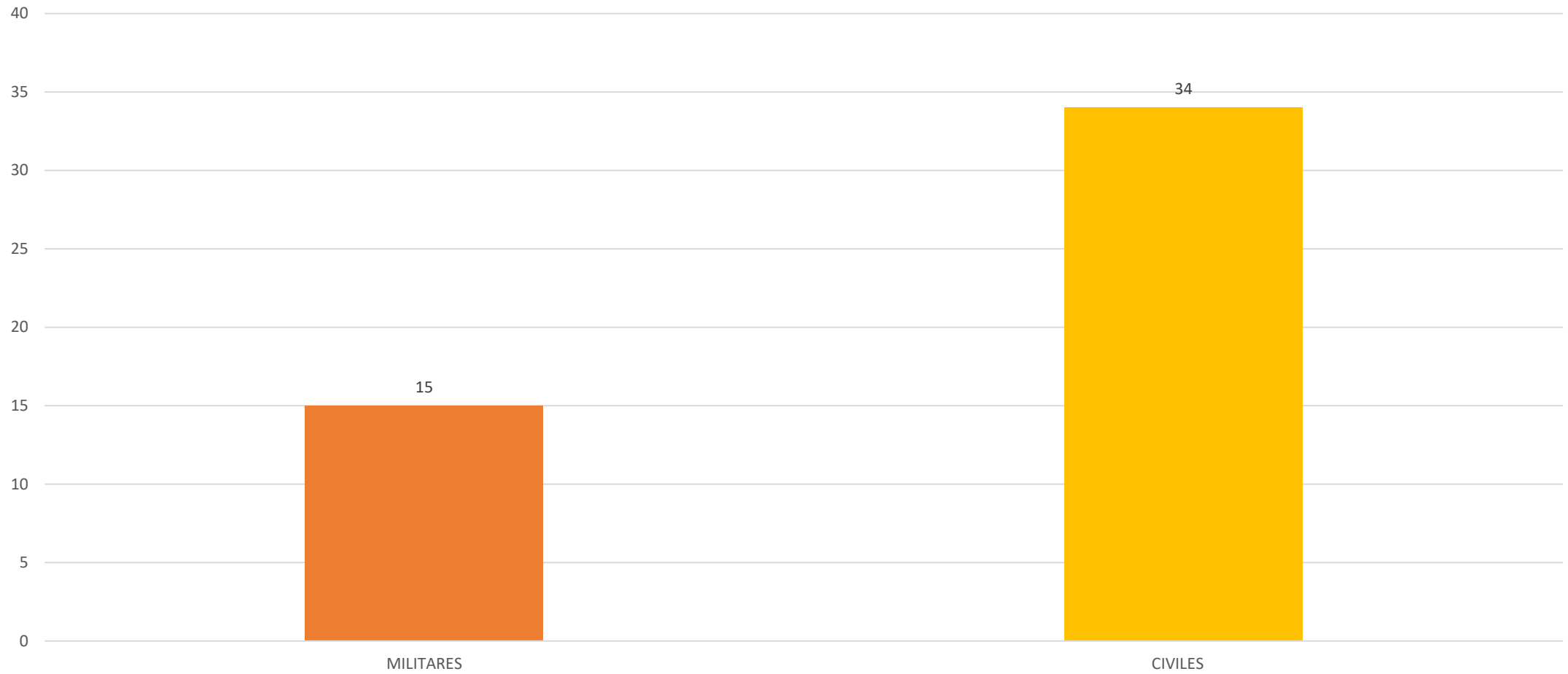
TOTAL DE CONSULTAS: 29,611

GRÁFICO NO.2
HOSPITAL CENTRAL DE LAS FUERZAS ARMADAS
INGRESOS POR CATEGORIA
JULIO-SEPTIEMBRE 2023



TOTAL DE INGRESOS: 1,368

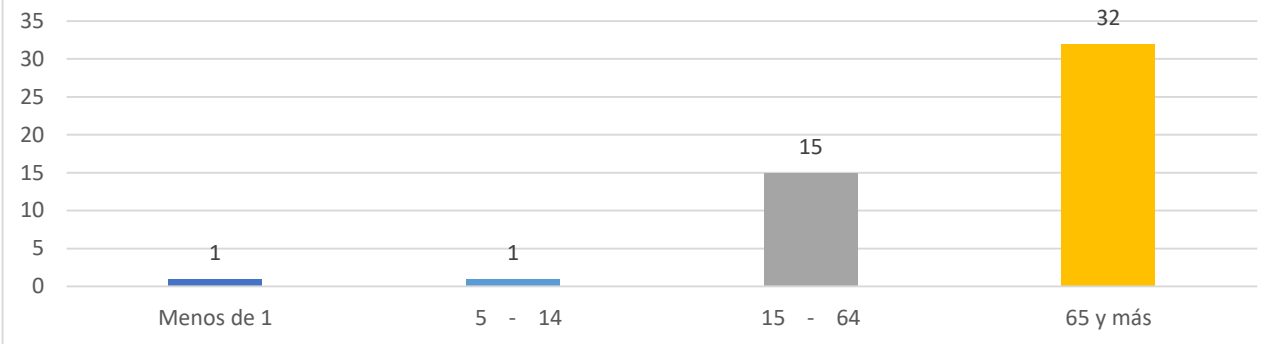
GRÁFICO NO.3
HOSPITAL CENTRAL DE LAS FUERZAS ARMADAS
DEFUNCIONES OCURRIDAS
POR CATEGORIA
JULIO-SEPTIEMBRE 2023



TOTAL DE DEFUNCIONES: 49

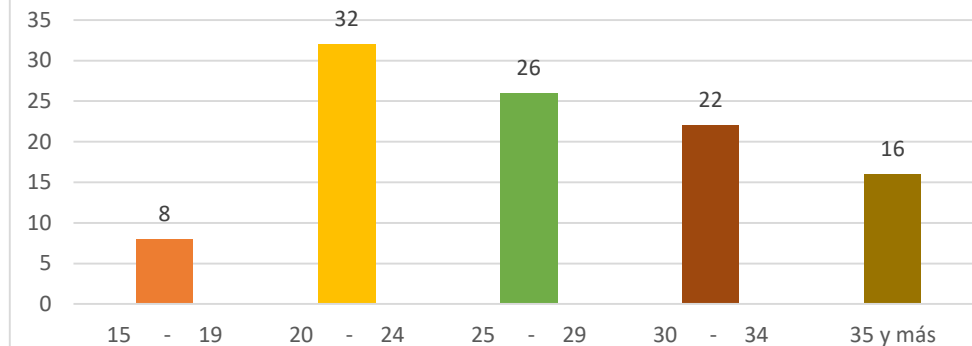
GRUPOS DE EDAD

GRÁFICO NO.1
HOSPITAL CENTRAL DE LAS FUERZAS ARMADAS
DEFUNCIONES OCURRIDAS
POR GRUPOS DE EDAD
JULIO-SEPTIEMBRE 2023



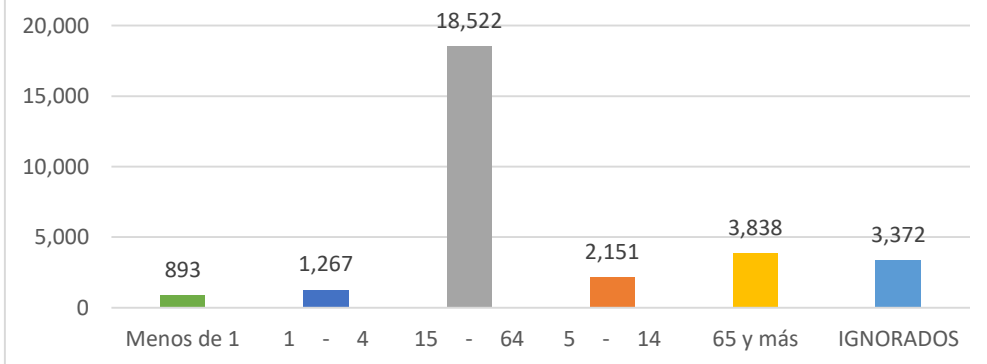
TOTAL DE DEFUNCIONES: 49

GRÁFICO NO.2
HOSPITAL CENTRAL DE LAS FUERZAS ARMADAS
MUJERES PARTURIENTAS
POR GRUPOS DE EDAD
JULIO-SEPTIEMBRE 2023



TOTAL MUJERES PARTURIENTAS: 104

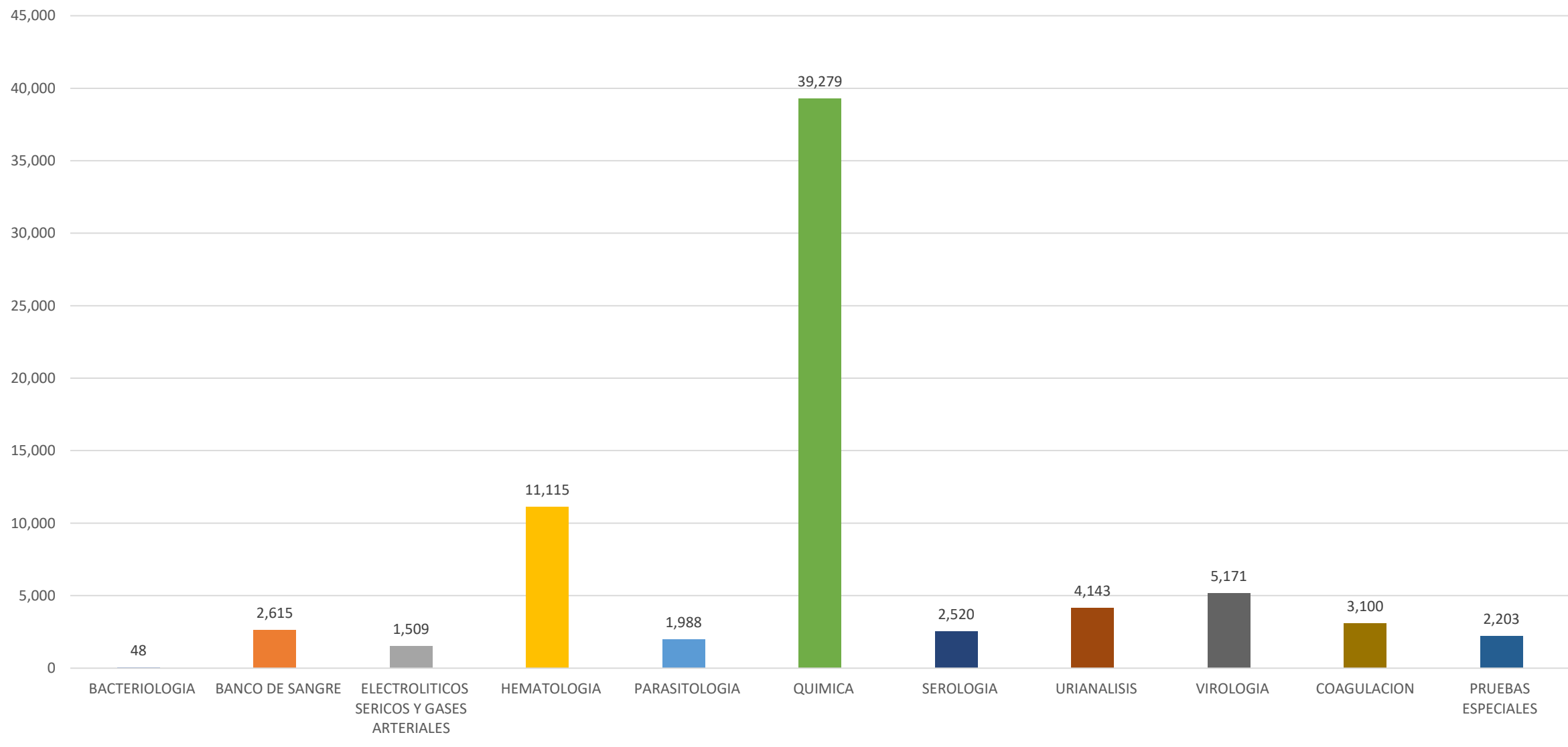
GRÁFICO NO.3
HOSPITAL CENTRAL DE LAS FUERZAS ARMADAS
ATENCIÓNES MÉDICAS
POR GRUPOS DE EDAD
JULIO-SEPTIEMBRE 2023



TOTAL POBLACIÓN ATENDIDA: 30,043

LABORATORIO CLÍNICO

GRÁFICO NO.1
HOSPITAL CENTRAL DE LAS FUERZAS ARMADAS
ACTIVIDADES DEL ÁREA DE LABORATORIO CLÍNICO
JULIO-SEPTIEMBRE 2023



TOTAL DE PRUEBAS APLICADAS: 73,691



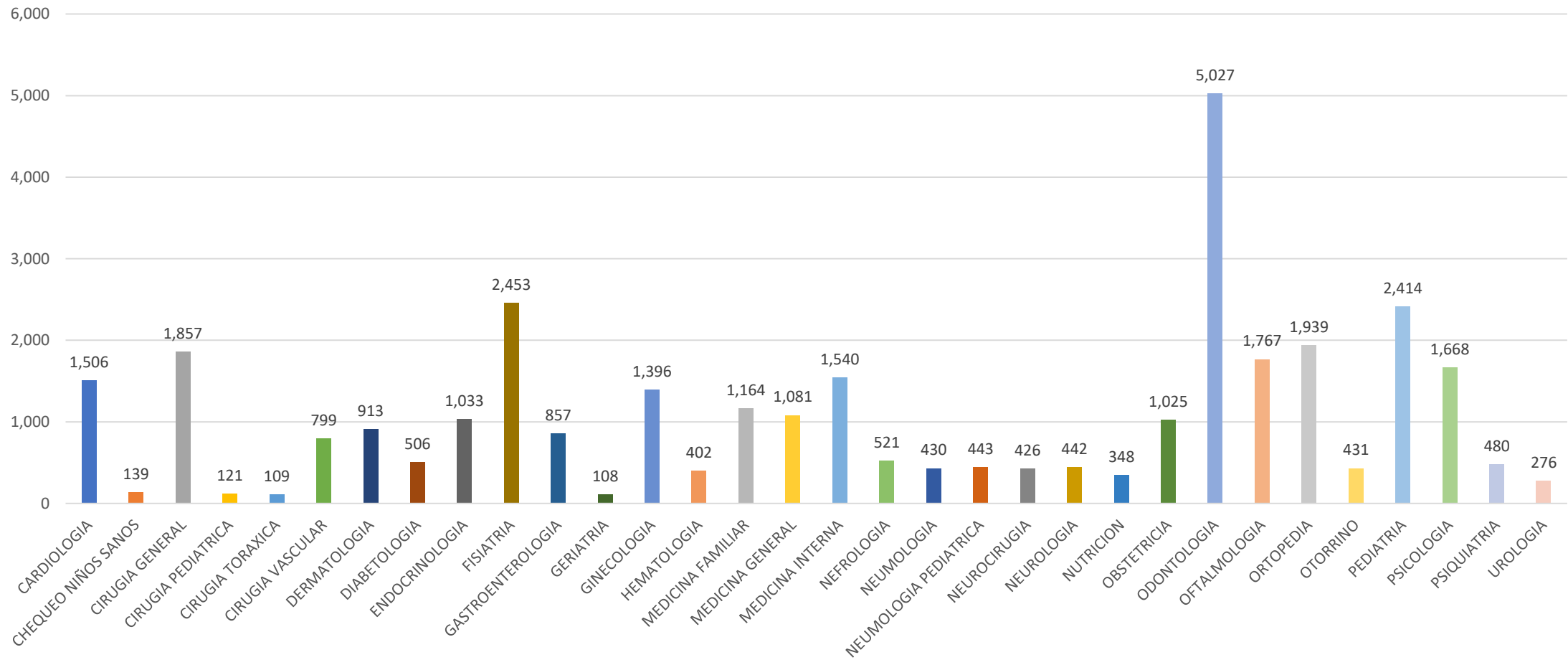
HOSPITAL MILITAR DOCENTE “DR. RAMÓN DE LARA”

RESUMEN ESTADÍSTICO

JULIO-SEPTIEMBRE 2023

CONSULTAS

GRAFICO NO. 1
HOSPITAL MILITAR DR. RAMON DE LARA
RELACIÓN DE CONSULTAS
REALIZADAS
JULIO-SEPTIEMBRE 2023



TOTAL DE CONSULTAS: 33,621

ATENCIONES POR CATEGORIAS

GRAFICO NO. 1
HOSPITAL MILITAR DR. RAMON DE LARA
RELACION DE INGRESOS
POR CATEGORIA DE ATENCIONES
JULIO-SEPTIEMBRE 2023



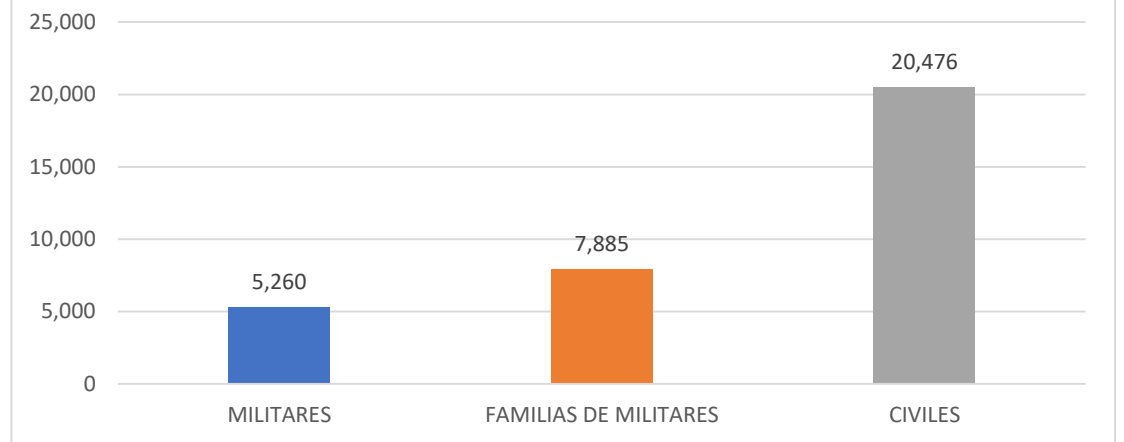
TOTAL DE INGRESOS: 1,365

GRAFICO NO. 2
HOSPITAL MILITAR DR. RAMON DE LARA
RELACION DE EMERGENCIAS
ATENDIDAS POR CATEGORIA DE ATENCION
JULIO-SEPTIEMBRE 2023



TOTAL DE EMERGENCIAS ATENDIDAS: 13,230

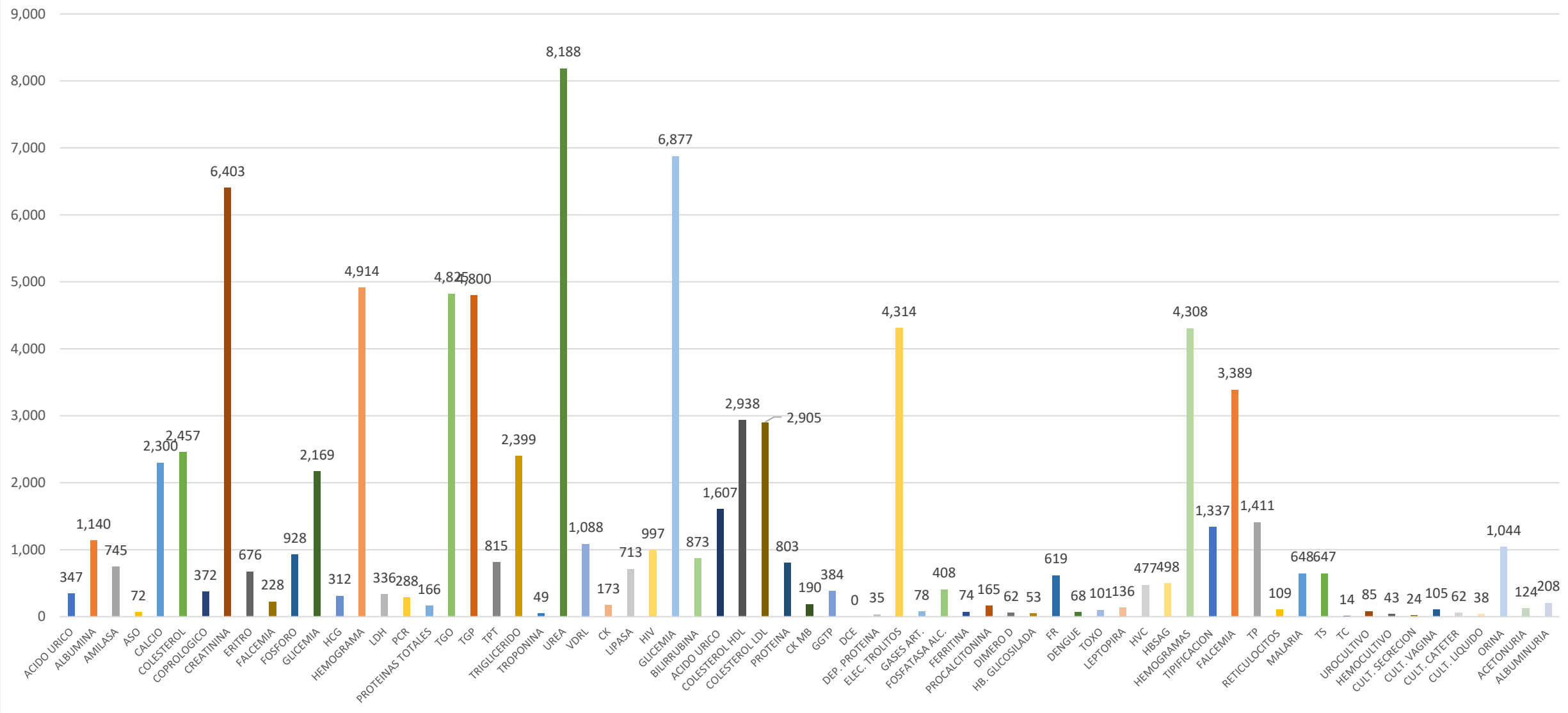
GRAFICO NO. 3
HOSPITAL MILITAR DR. RAMON DE LARA
RELACIÓN DE CONSULTAS REALIZADAS
POR CATEGORIA DE ATENCIONES
JULIO-SEPTIEMBRE 2023



TOTAL DE CONSULTAS REALIZADAS: 33,621

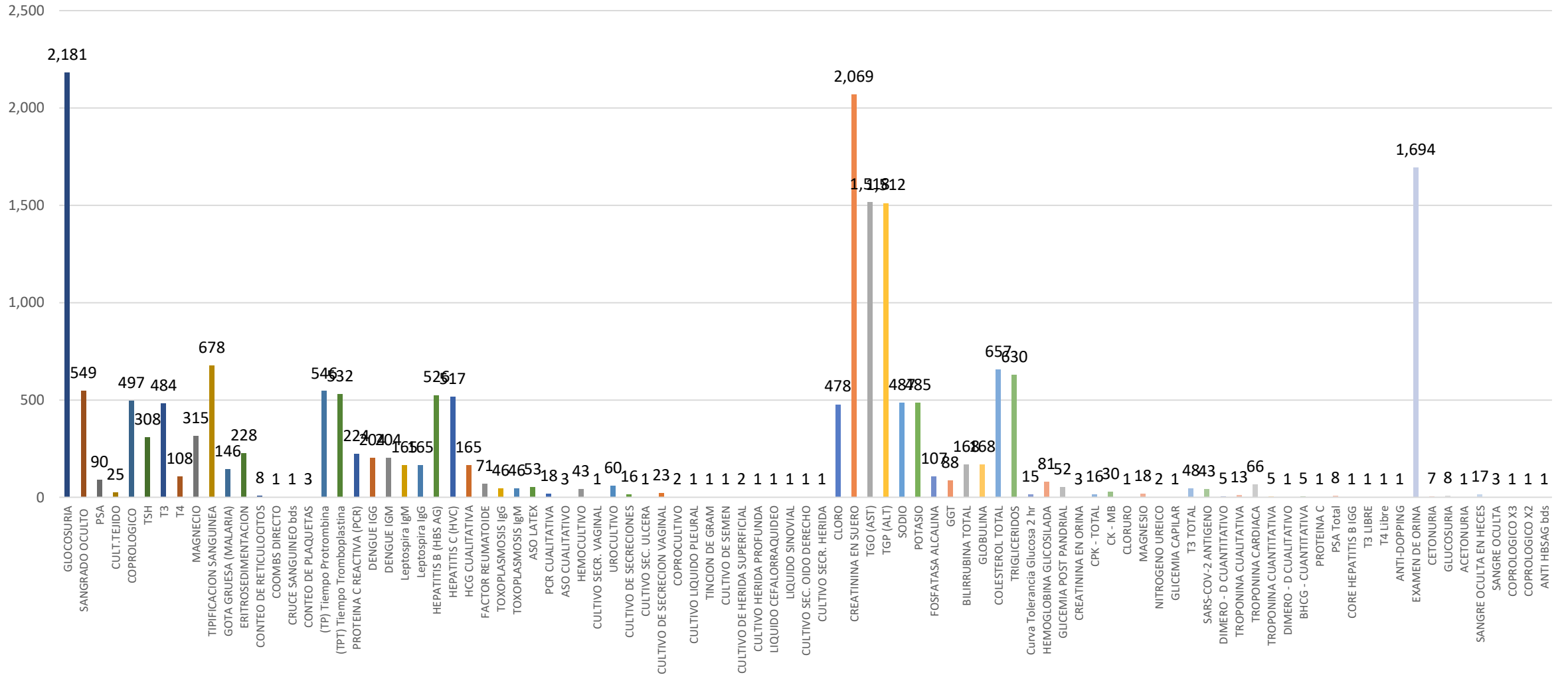
LABORATORIO CLÍNICO

GRAFICO NO. 1
HOSPITAL MILITAR DR. RAMON DE LARA
RELACION DE ANALITICAS REALIZADAS
JULIO-SEPTIEMBRE 2023



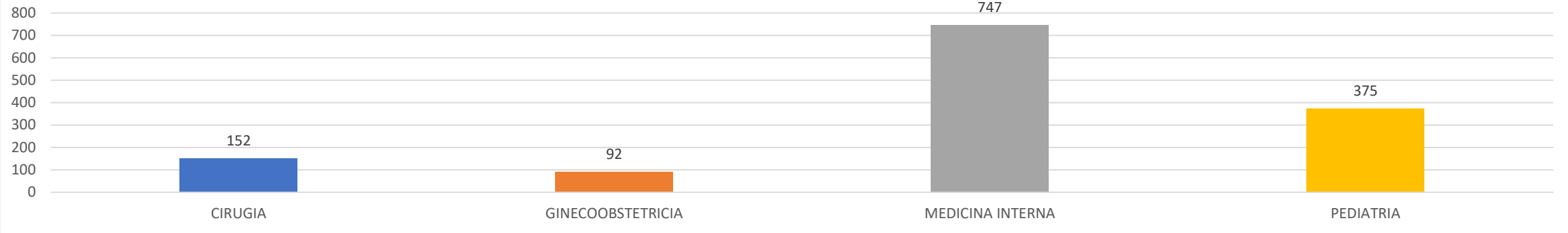
TOTAL DE PRUEBAS ANALITICAS: 104,942

GRAFICO NO. 2
HOSPITAL MILITAR DR. RAMON DE LARA
RELACION DE ANALITICAS REALIZADAS
JULIO-SEPTIEMBRE 2023
CONT



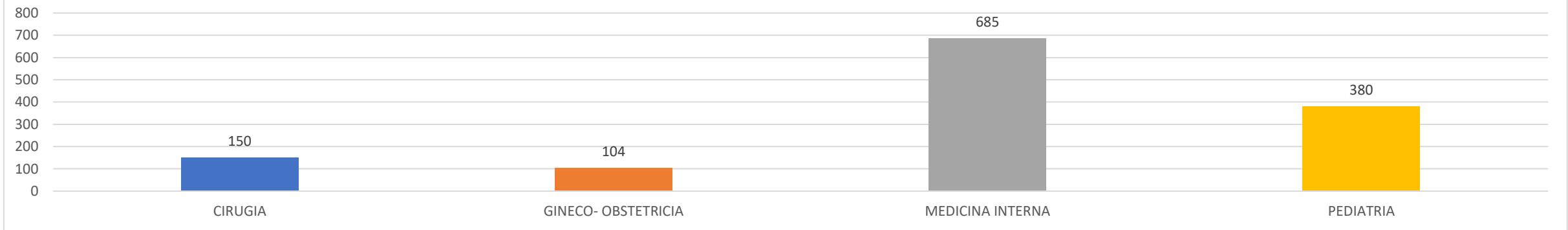
INGRESOS Y EGRESOS

GRAFICO NO. 1
HOSPITAL MILITAR DOCENTE DR. RAMÓN DE LARA
RELACIÓN DE INGRESOS
POR ESPECIALIDAD
JULIO-SEPTIEMBRE 2023



TOTAL DE INGRESOS: 1,366

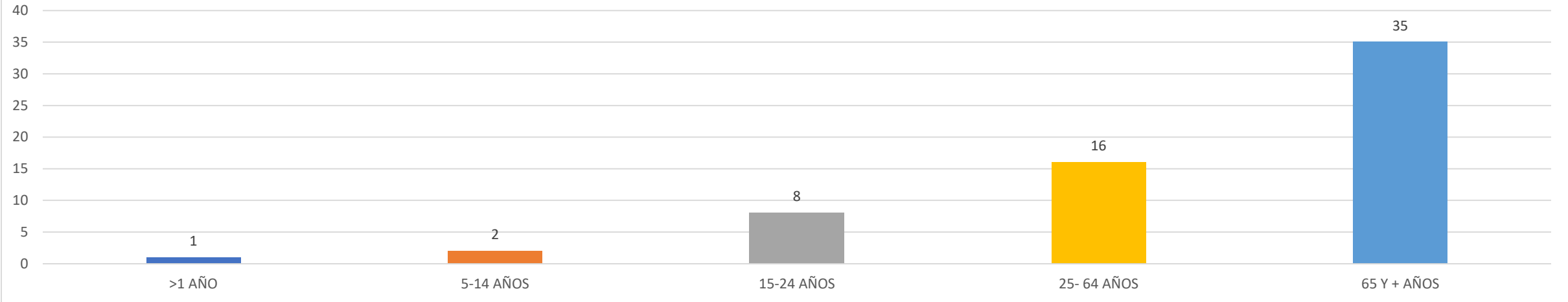
GRAFICO NO. 2
HOSPITAL MILITAR DOCENTE DR. RAMÓN DE LARA
RELACIÓN DE EGRESOS
POR ESPECIALIDAD
JULIO-SEPTIEMBRE 2023



TOTAL DE EGRESOS: 1,319

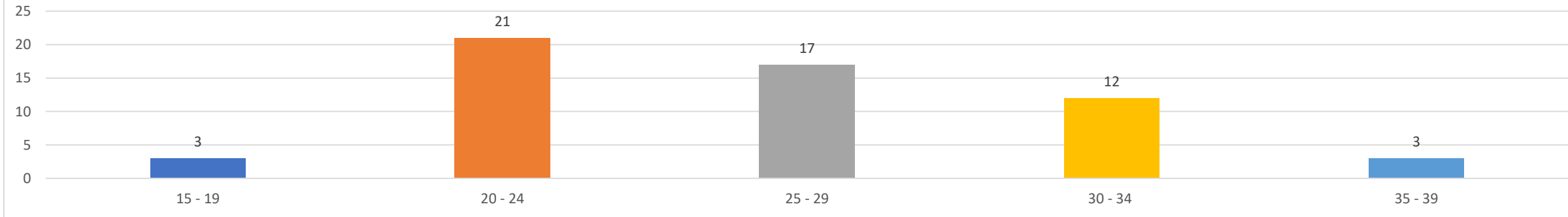
GRUPOS DE EDAD

GRAFICO NO. 1
HOSPITAL MILITAR DOCENTE DR. RAMON DE LARA
RELACIÓN DE FALLECIMIENTOS OCURRIDOS
POR GRUPO DE EDAD
JULIO-SEPTIEMBRE 2023



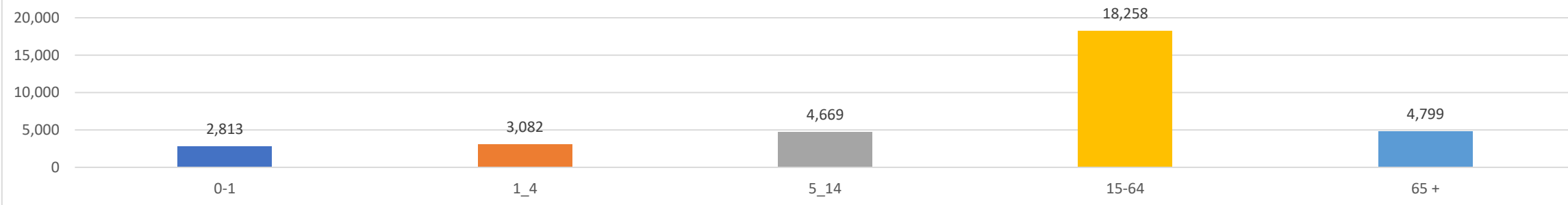
TOTAL DE FALLECIMIENTOS: 62

GRAFICO NO. 2
HOSPITAL MILITAR DOCENTE DR. RAMON DE LARA
RELACIÓN DE PARTOS REALIZADOS
POR GRUPO DE EDAD
JULIO-SEPTIEMBRE 2023



TOTAL DE PARTOS: 56

GRAFICO NO. 3
HOSPITAL MILITAR DOCENTE DR. RAMÓN DE LARA
RELACIÓN DE CONSULTAS REALIZADAS
POR GRUPO DE EDAD
JULIO-SEPTIEMBRE 2023



TOTAL DE CONSULTAS: 33,261

CUERPO MEDICO Y SANIDAD NAVAL
“BASE NAVAL 27 DE FEBRERO”

EMERGENCIAS

GRÁFICO NO. 1
CUERPO MEDICO Y SANIDAD NAVAL
"BASE NAVAL 27 DE FEBRERO"
RELACION DE EMERGENCIAS
POR GENERO
JULIO-SEPTIEMBRE 2023

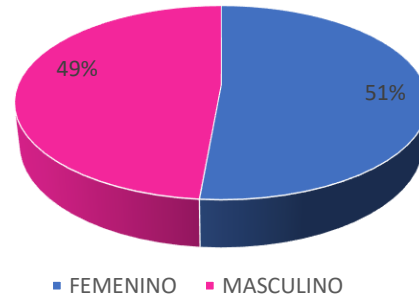
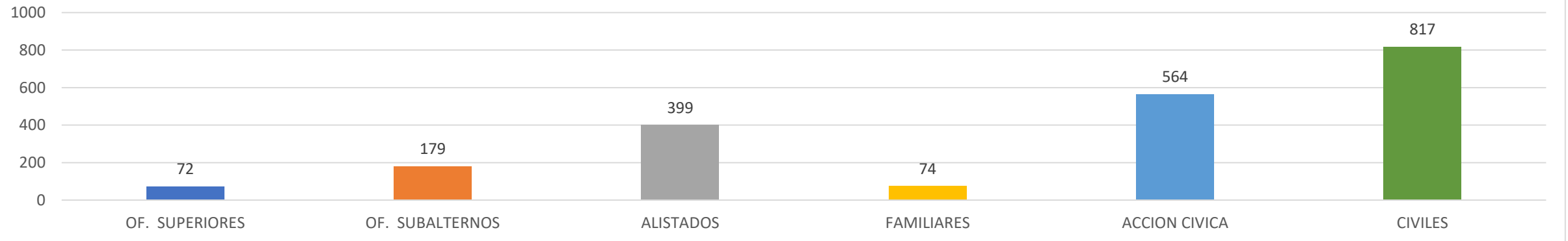


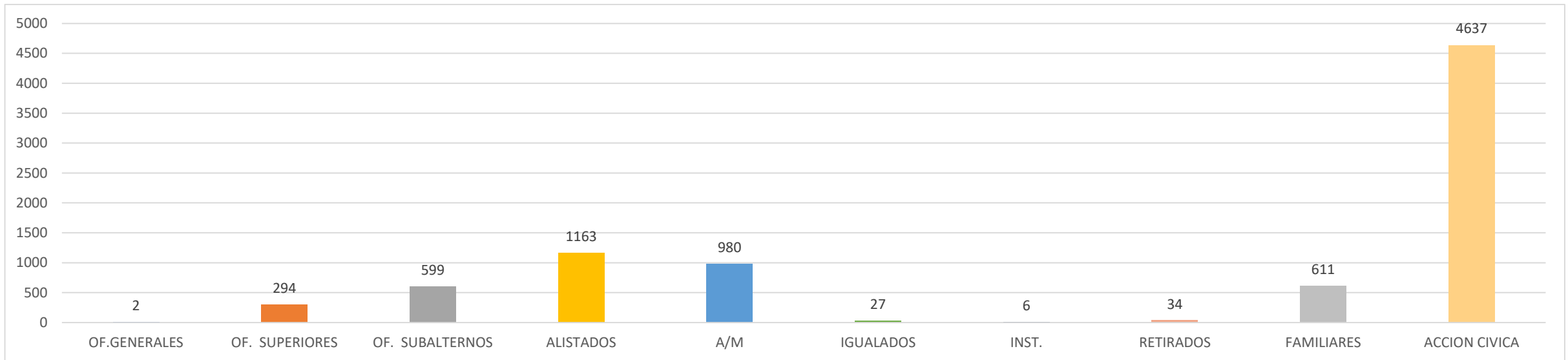
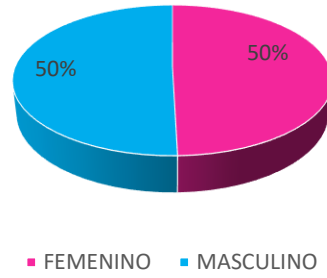
GRÁFICO NO. 2
CUERPO MEDICO Y SANIDAD NAVAL
"BASE NAVAL 27 DE FEBRERO"
RELACION DE EMERGENCIAS
POR CATEGORIA
JULIO-SEPTIEMBRE 2023



TOTAL DE EMERGENCIAS: 2,105

CONSULTAS

GRÁFICO NO. 1
 CUERPO MEDICO Y SANIDAD NAVAL
 "BASE NAVAL 27 DE FEBRERO"
 RELACION DE CONSULTAS
 POR GENERO
 JULIO-SEPTIEMBRE 2023



TOTAL DE EMERGENCIAS : 8,353