



**REPÚBLICA DOMINICANA
MINISTERIO DE DEFENSA**

**DIRECCIÓN GENERAL DE PROYECTOS, PROGRAMAS Y
ESTADÍSTICAS**

**INFORME ESTADÍSTICO
MARZO 2018**



EJÉRCITO DE REPÚBLICA DOMINICANA (ERD)

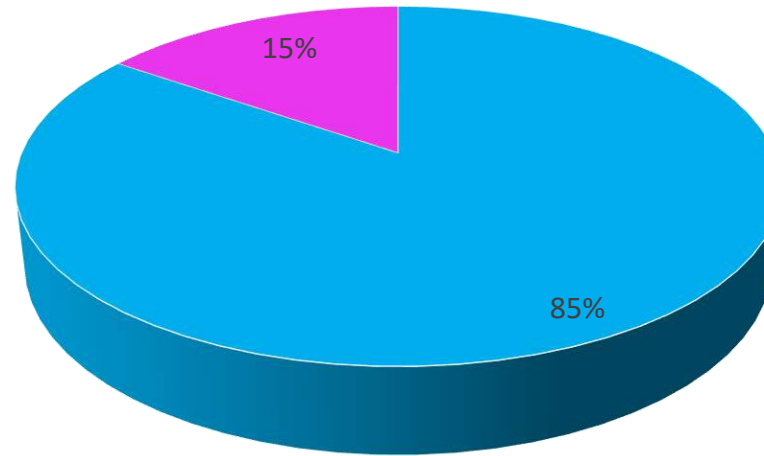
MARZO 2018

EJÉRCITO DE REPÚBLICA DOMINICANA
RELACIÓN DE PERSONAL

**RELACIÓN DE LA FUERZA POR RANGO DEL ERD
MARZO 2018**

RANGO	MARZO	DISTRIBUCION %
TENIENTE GENERAL	1	0.00
MAYOR GENERAL	11	0.04
GENERAL DE BRIGADA	61	0.22
CORONEL	740	2.61
TTE. CORONEL	730	2.58
MAYOR	1,279	4.51
CAPITÁN	1,826	6.44
1ER. TTE.	2,096	7.39
2DO. TTE.	3,297	11.63
CADETE DE 4TO. AÑO	54	0.19
CADETE DE 3ER. AÑO	65	0.23
CADETE DE 2DO. AÑO	56	0.20
CADETE DE 1ER. AÑO	0	0.00
ASPIRANTE A CADETE	99	0.35
SGTO/MAYOR	3,531	12.46
SGTO. A&C.	2	0.01
SGTO.	3,947	13.92
CABO	5,204	18.36
RASO	4,471	15.77
CONSCRIPTO	0	0.00
ASIMILADO	878	3.10
TOTAL	28,348	100

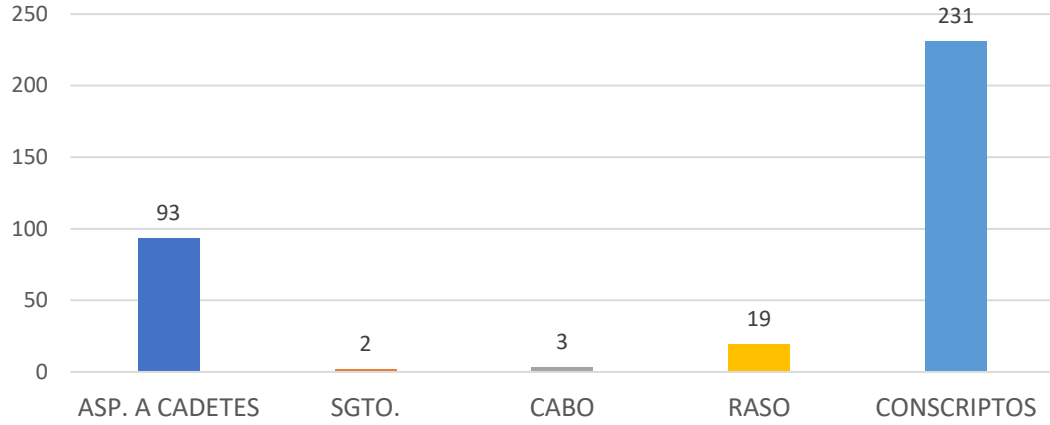
GRÁFICO NO. 1
EJÉRCITO DE REPÚBLICA DOMINICANA
RELACIÓN PORCENTUAL DE LOS SOLDADOS POR SEXO
MARZO 2018



■ HOMBRE ■ MUJER

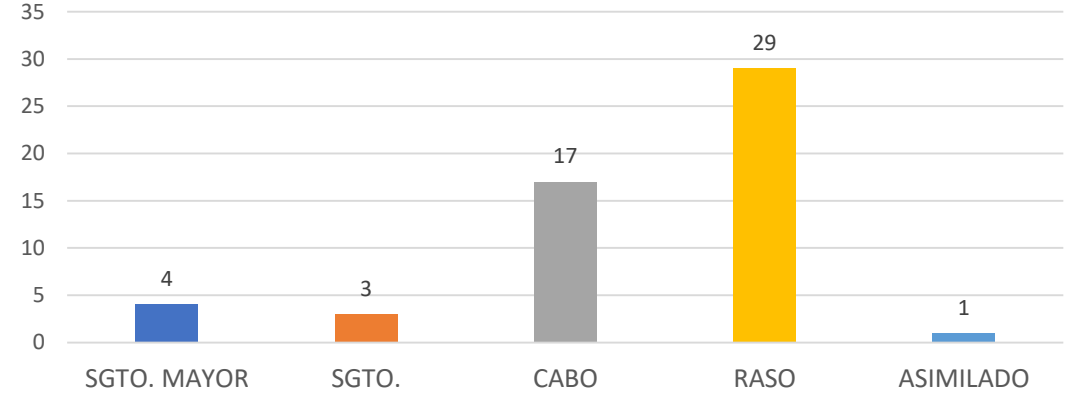
TOTAL DEL PERSONAL 28,348

GRÁFICO NO. 1
EJÉRCITO DE REPÚBLICA DOMINICANA
RELACIÓN DE INGRESOS AL ERD
MARZO 2018



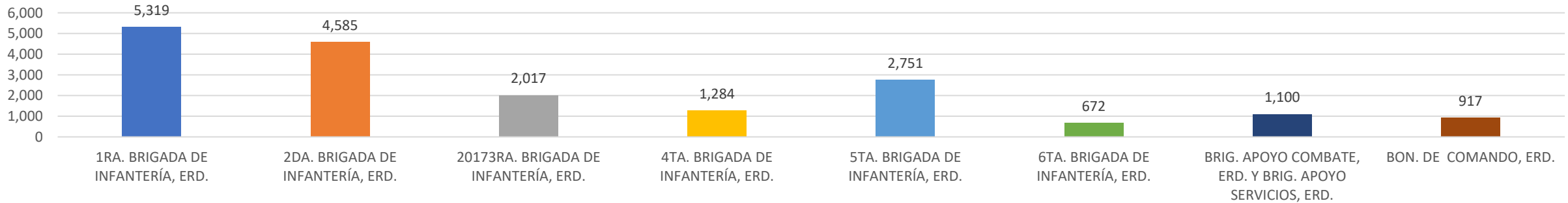
TOTAL DE INGRESOS 348

GRÁFICO NO.2
EJÉRCITO DE REPÚBLICA DOMINICANA
RELACIÓN DE REINGRESOS AL ERD
MARZO 2018



TOTAL DE REINTEGROS 4

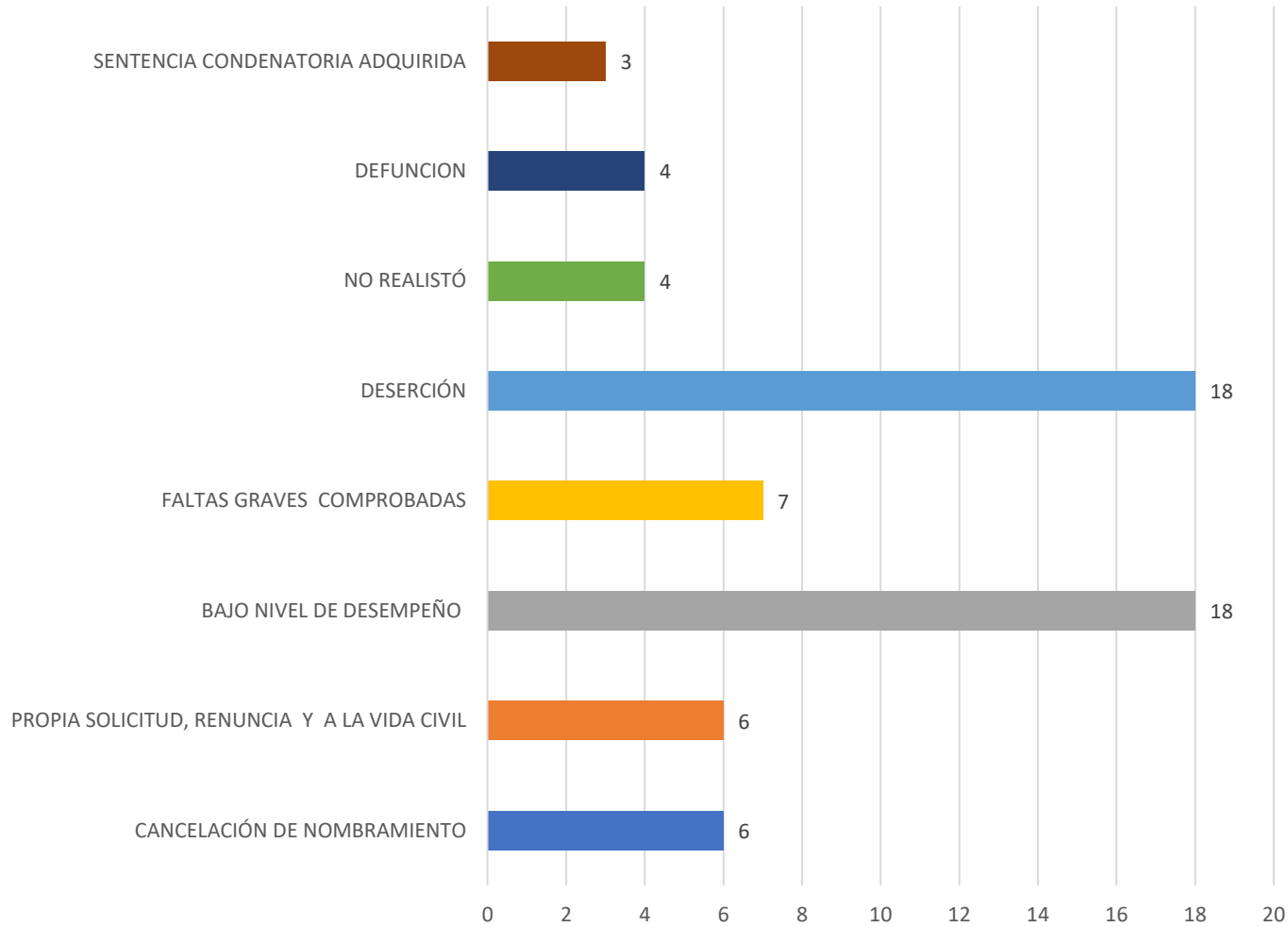
GRÁFICO NO.3
EJÉRCITO DE REPÚBLICA DOMINICANA
RELACIÓN MIEMBROS DEL ERD
UTILIZADOS EN LA SEGURIDAD CIUDADANA
POR BRIGADA
MARZO 2018



TOTAL DEL PERSONAL SEG. CIUD. 18,645

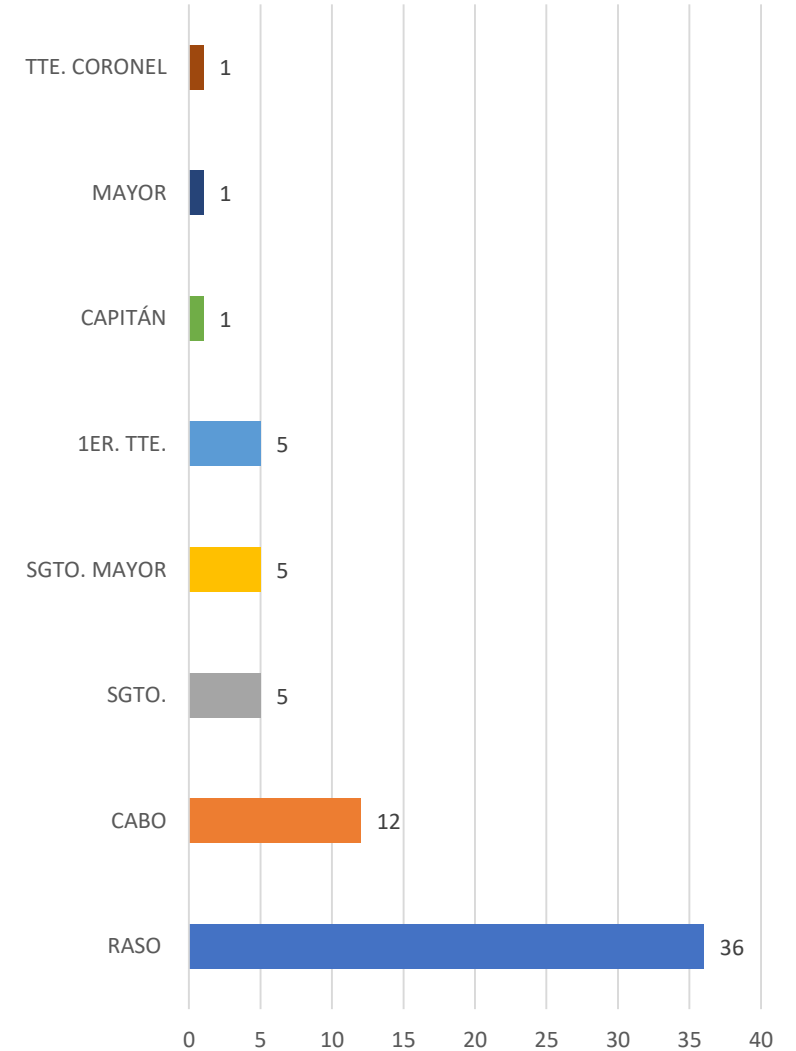
BAJAS
EJÉRCITO DE REPÚBLICA DOMINICANA

GRÁFICO NO. 1
EJÉRCITO DE REPÚBLICA DOMINICANA
RELACIÓN DE BAJAS, CANCELACION DE NOMBRAMIENTO Y RETIROS
DE MIEMBROS DEL ERD
POR MOTIVO
MARZO 2018



TOTAL DE BAJAS 66

GRÁFICO NO. 2
EJÉRCITO DE REPÚBLICA DOMINICANA
RELACIÓN DE BAJAS, CANCELACION DE NOMBRAMIENTO Y RETIROS
DE MIEMBROS DEL ERD
POR RANGO
MARZO 2018



EJÉRCITO DE REPÚBLICA DOMINICANA
RELACIÓN DE ACCIDENTES DE MIEMBROS
ACTIVOS

GRÁFICO NO. 1
EJÉRCITO DE REPÚBLICA DOMINICANA
RELACIÓN DE ACCIDENTES EN MOTOCICLETAS
DE MIEMBROS ACTIVOS
MARZO 2018

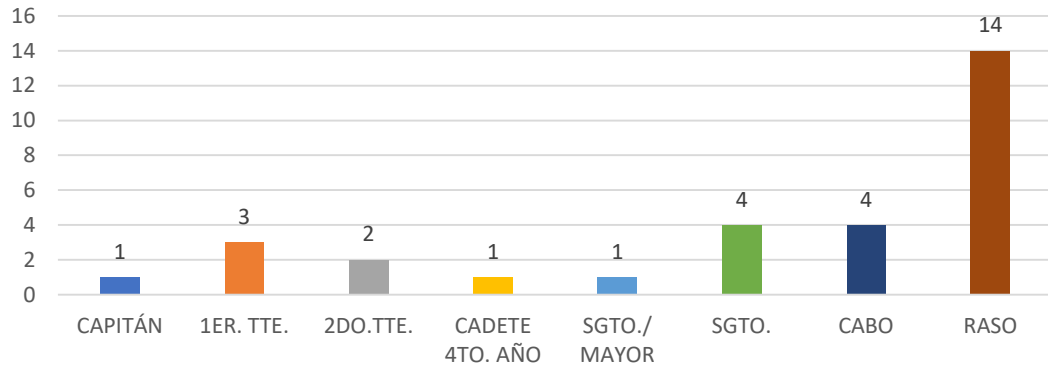
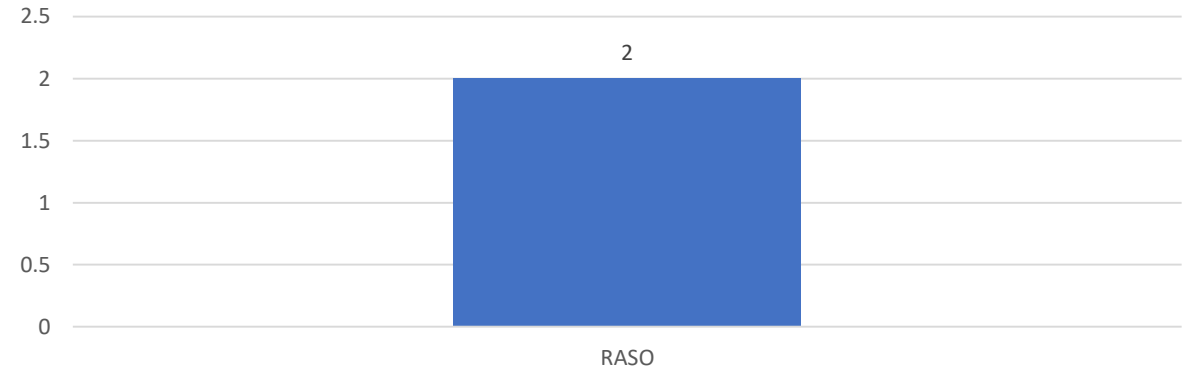
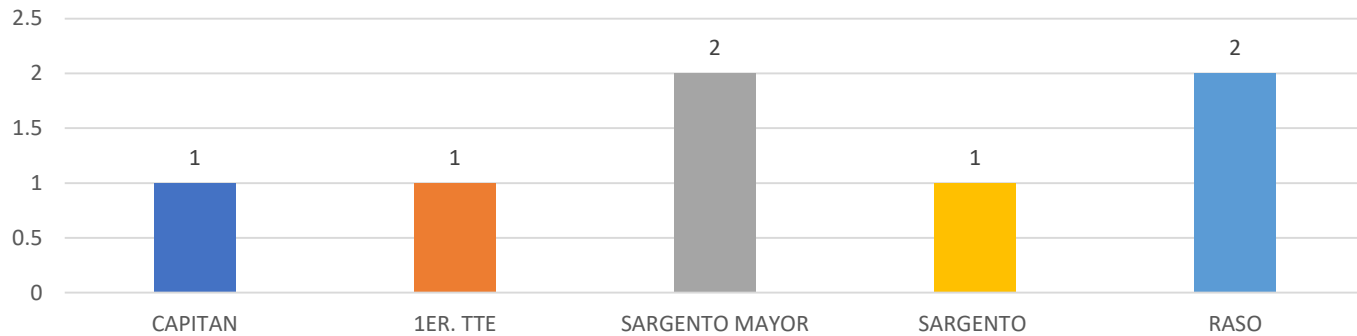


GRÁFICO NO. 2
EJÉRCITO DE REPÚBLICA DOMINICANA
RELACIÓN DE ACCIDENTES EN VEHICULOS DE MOTOR
DE MIEMBROS ACTIVOS
MARZO 2018



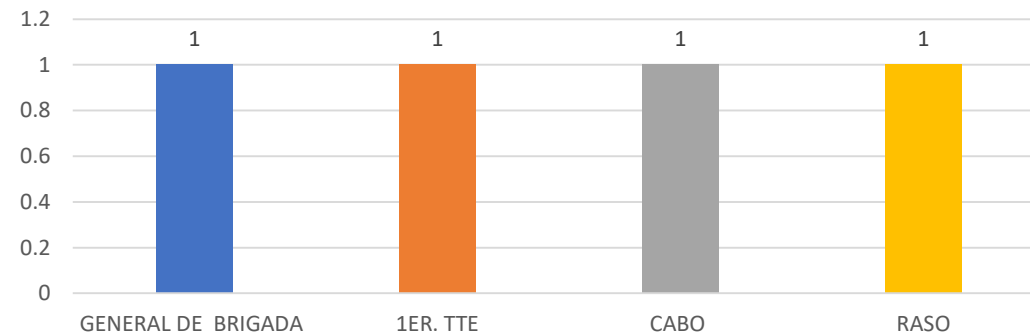
FALLECIMIENTOS DE MIEMBROS ACTIVOS Y RETIRADOS

GRÁFICO NO.1
EJÉRCITO DE REPÚBLICA DOMINICANA
RELACIÓN DE FALLECIMIENTOS
DE MIEMBROS ACTIVOS DEL ERD
POR RANGO
MARZO 2018



TOTAL DE FALLECIMIENTOS
ACTIVOS 07

GRÁFICO NO.2
EJÉRCITO DE REPÚBLICA DOMINICANA
RELACIÓN DE FALLECIMIENTOS
DE MIEMBROS RETIRADOS DEL ERD
POR RANGO
MARZO 2018



TOTAL DE FALLECIMIENTOS
RETIRADOS 04

EJÉRCITO DE REPÚBLICA DOMINICANA
RESUMEN DE OPERACIONES

GRÁFICO NO. 1
EJÉRCITO DE REPÚBLICA DOMINICANA
REGISTRO DE FLUJO DE PERSONAS
POR LA FRONTERA DOMINICO-HAITIANA
MARZO 2018

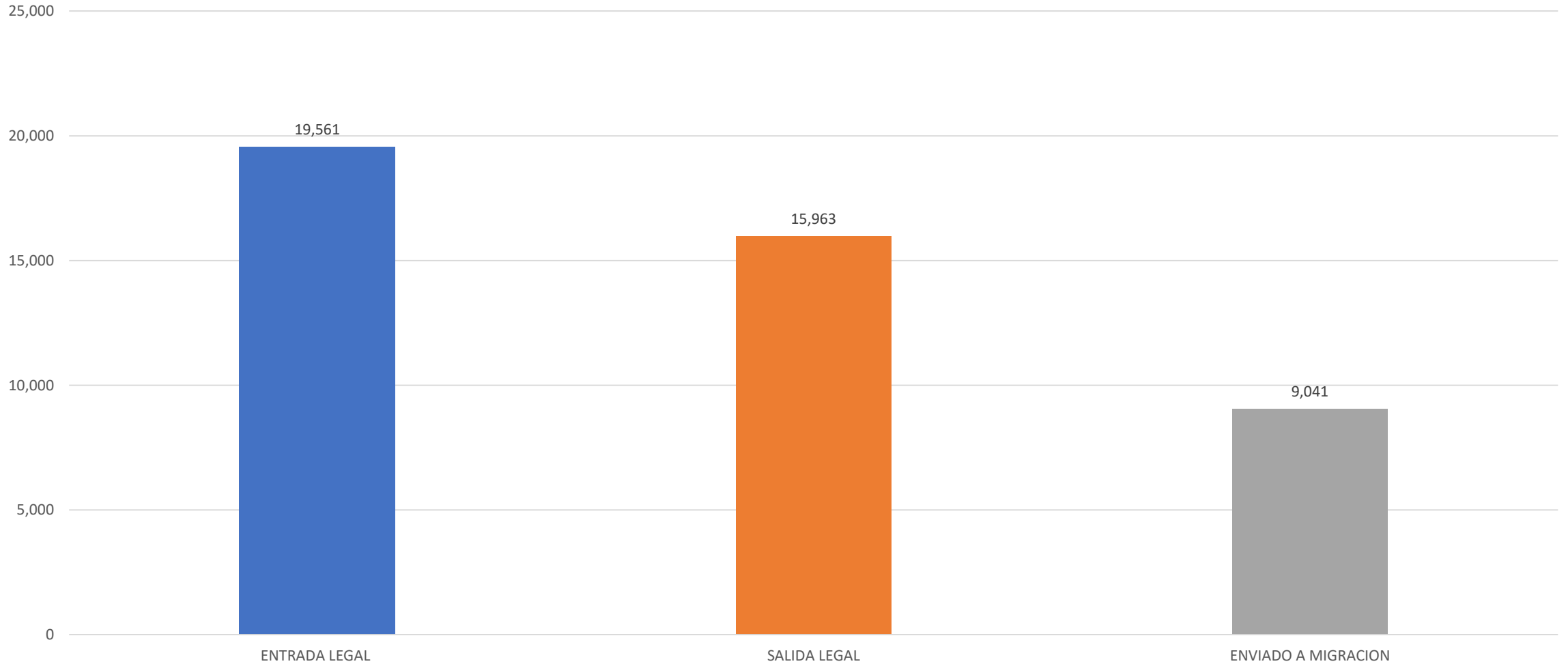
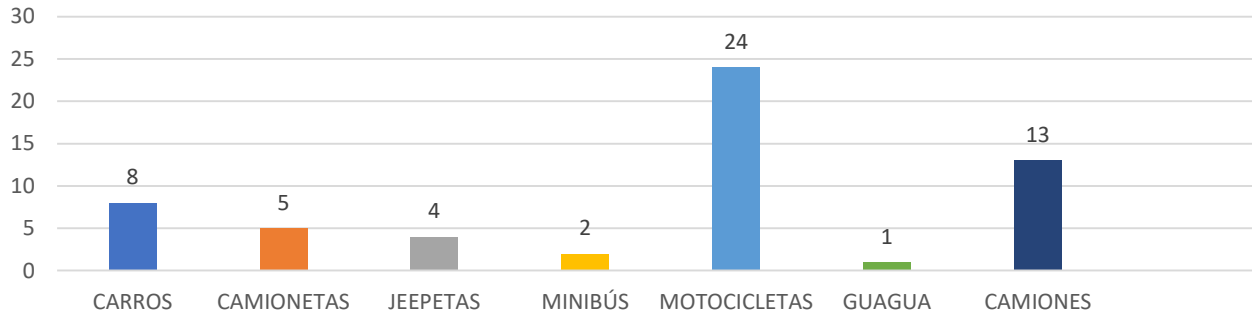


GRÁFICO NO. 1
EJÉRCITO DE REPÚBLICA DOMINICANA
RELACIÓN DE VEHÍCULOS RETENIDOS EN LA FRONTERA
POR TIPO
MARZO 2018



TOTAL DE VEHICULOS 57

GRÁFICO NO.3
EJÉRCITO DE REPÚBLICA DOMINICANA
RELACIÓN DE PRODUCTOS COMESTIBLES
RETENIDOS EN LA FRONTERA
POR TIPO
MARZO 2017

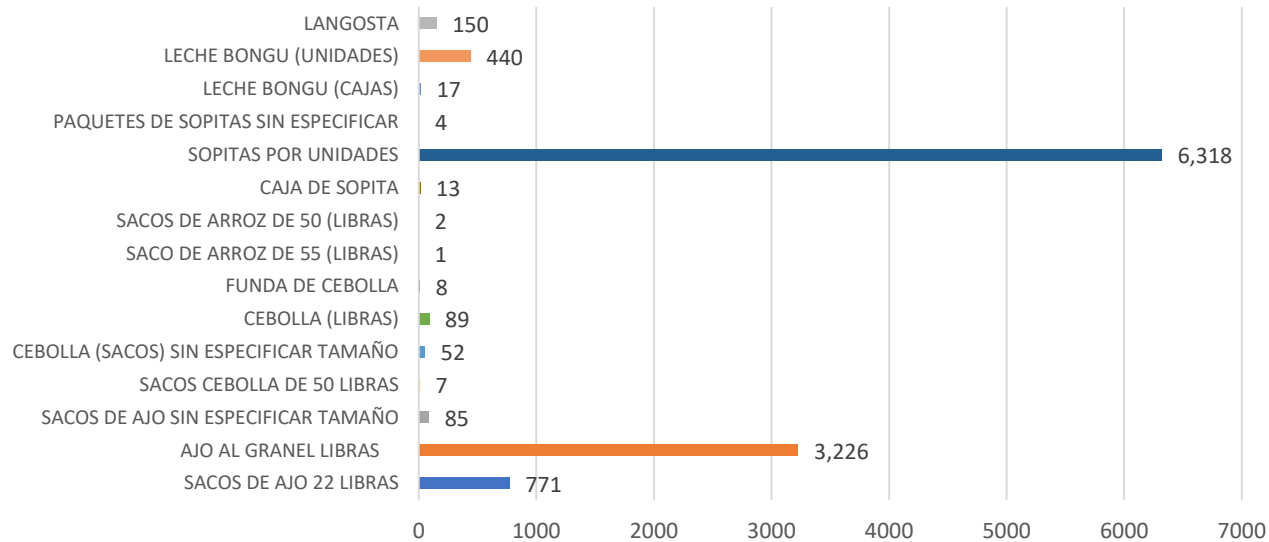


GRÁFICO NO.2
EJÉRCITO DE REPÚBLICA DOMINICANA
RELACIÓN DE PRODUCTOS RETENIDOS EN LA FRONTERA
POR TIPO
MARZO 2018

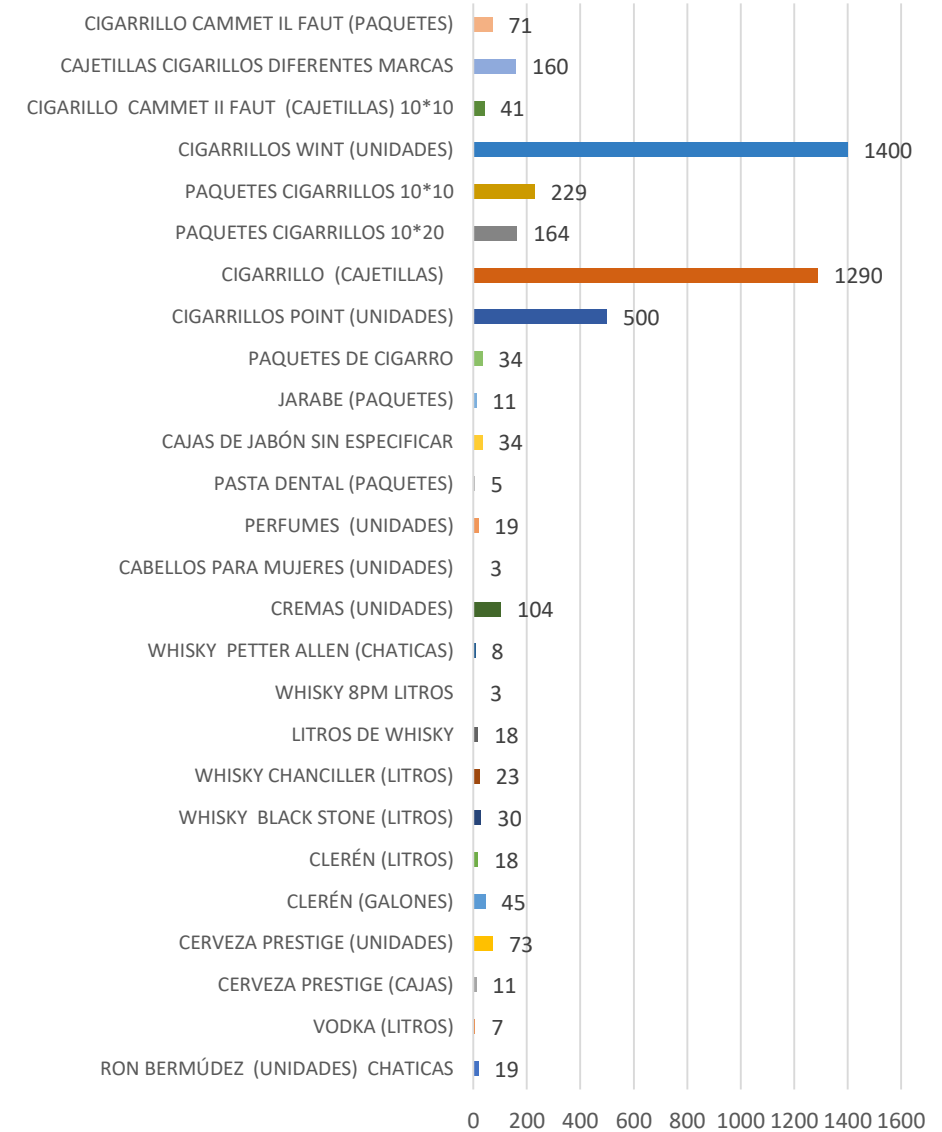
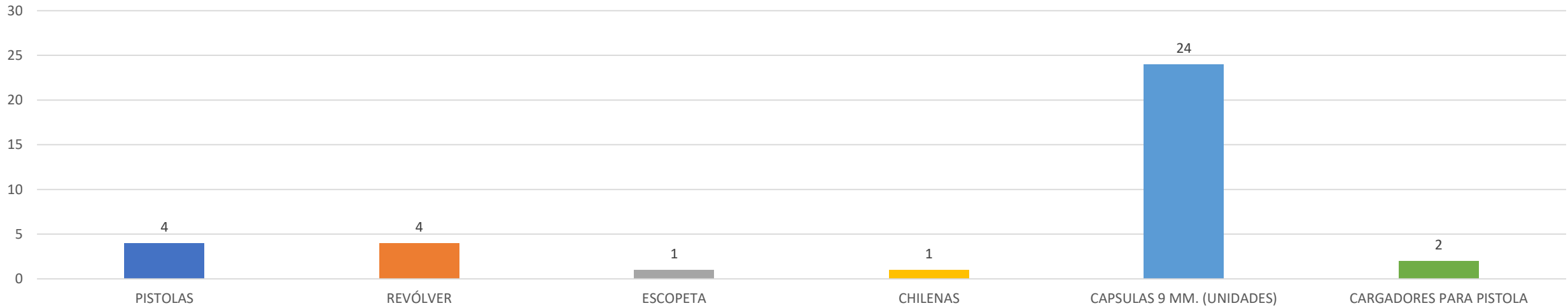
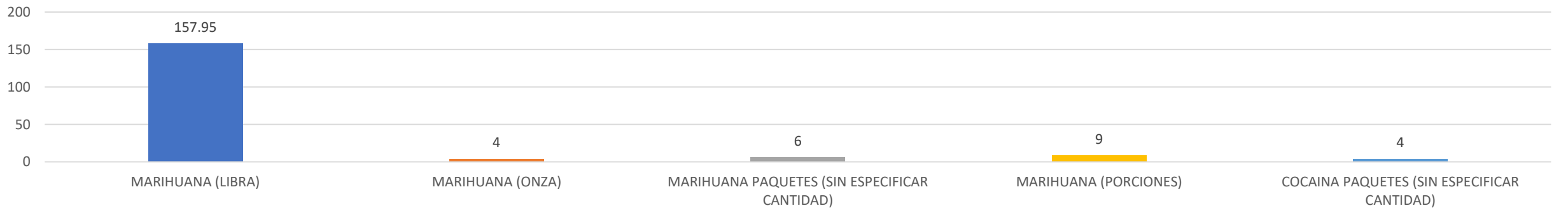


GRÁFICO NO.5
EJÉRCITO DE REPÚBLICA DOMINICANA
RELACIÓN DE ARMAS Y PERTRECHOS MILITARES
RETENIDOS POR MIEMBROS DEL ERD
MARZO 2018



TOTAL DE ARMAS Y PERTRECHOS 36

GRÁFICO NO.6
EJÉRCITO DE REPÚBLICA DOMINICANA
RELACIÓN DE SUSTANCIAS CONTROLADAS
RETENIDAS POR MIEMBROS DEL ERD
MARZO 2018





ARMADA DE REPUBLICA DOMINICANA

"Una profesión honorable"

MARZO 2018

ARMADA DE REPÚBLICA DOMINICANA RELACIÓN DE LA FUERZA

RELACIÓN DE LA FUERZA DE LA ARD

MARZO 2018

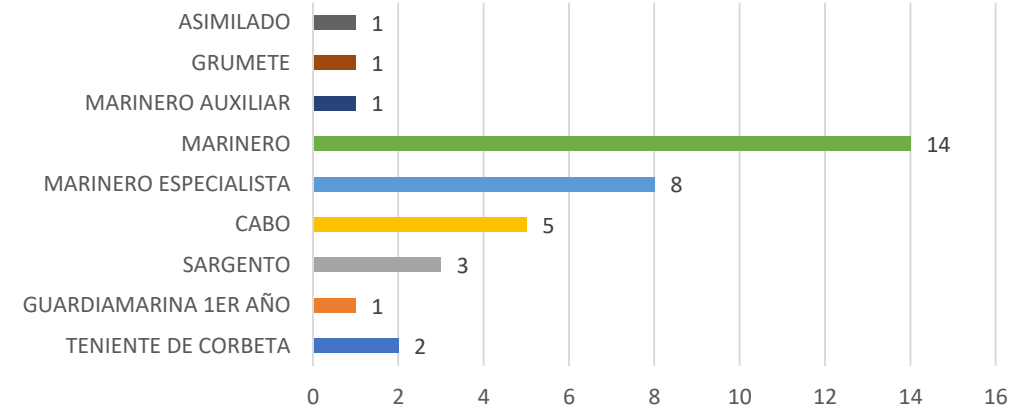
RANGO	MARZO	DISTRIBUCION %
ALMIRANTE	0	0.00
VICE ALMIRANTE	6	0.05
CONTRALMIRANTE	15	0.13
CAPITAN DE NAVIO	263	2.26
CAPITAN DE FRAGATA	233	2.00
CAPITAN DE CORBETA	413	3.55
TENIENTE DE NAVIO	672	5.78
TENIENTE DE FRAGATA	1,035	8.90
TENIENTE DE CORBETA	1,305	11.23
GUARDIAMARINA 4TO AÑO	21	0.18
GUARDIAMARINA 3ER AÑO	38	0.33
GUARDIAMARINA 2DO AÑO	37	0.32
GUARDIAMARINA 1ER AÑO	83	0.71
ASP. GUARDIAMARINA	2	0.02
SARGENTO MAYOR	1,243	10.69
SARGENTO	1,494	12.85
CABO	1,607	13.82
MARINERO ESPECIALISTA	1,166	10.03
MARINERO	648	5.57
MARINERO AUXILIAR	989	8.51
GRUMETE	62	0.53
ASIMILADO	292	2.51
TOTAL	11,624	100

GRÁFICO NO. 1
ARMADA DE REPÚBLICA DOMINICANA
REGISTRO DE INGRESOS
MARZO 2018



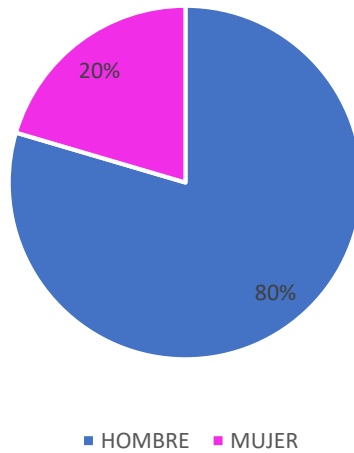
TOTAL DE INGRESOS 41

GRÁFICO NO. 2
ARMADA DE REPÚBLICA DOMINICANA
RELACIÓN DE BAJAS, CANCELACION DE NOMBRAMIENTO Y RETIROS POR RANGO
MARZO 2018



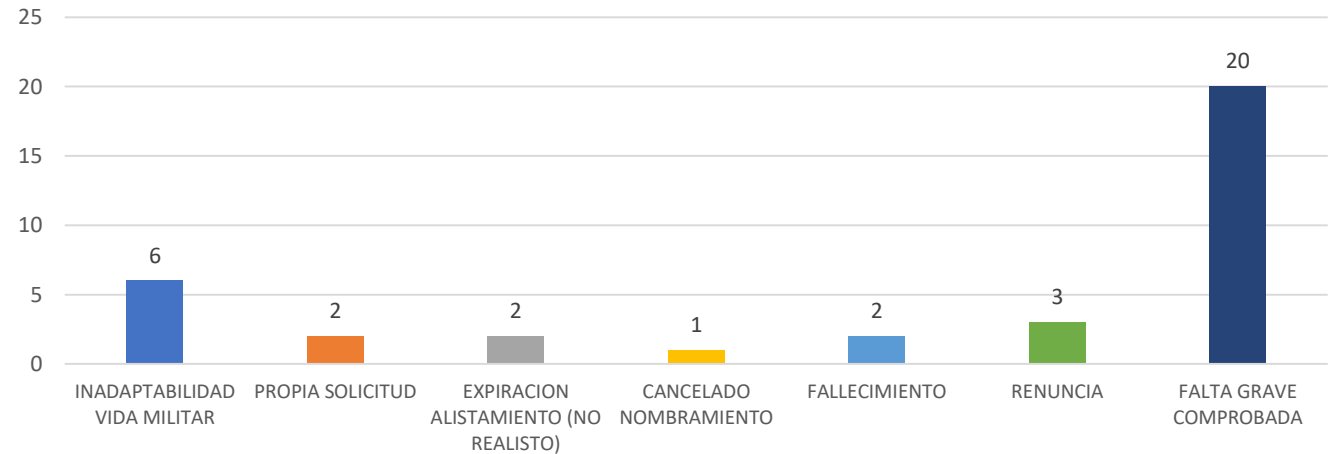
TOTAL DE BAJAS 36

GRÁFICO NO. 3
ARMADA DE REPÚBLICA DOMINICANA
COMPOSICIÓN PORCENTUAL POR SEXO DE LOS SOLDADOS
MARZO 2018



TOTAL DEL PERSONAL 11,624

GRÁFICO NO. 4
ARMADA DE REPÚBLICA DOMINICANA
RELACIÓN DE BAJAS, CANCELACION DE NOMBRAMIENTO Y RETIROS POR MOTIVO
MARZO 2018



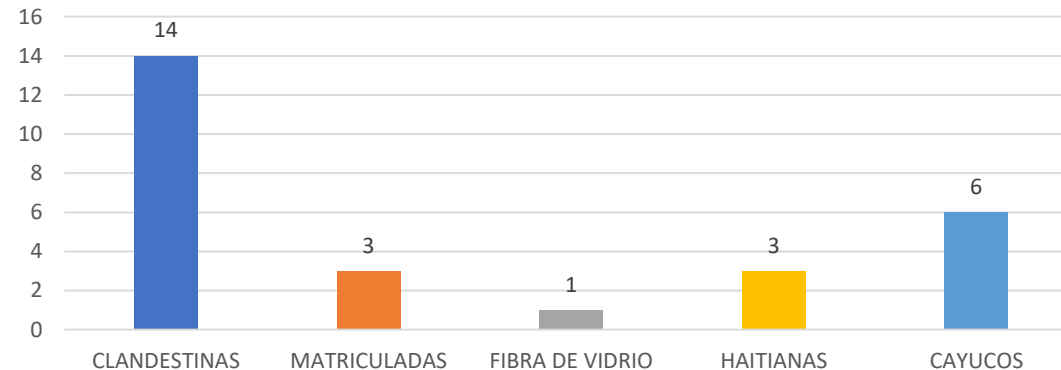
**ARMADA DE REPÚBLICA DOMINICANA
RESUMEN DE OPERACIONES**

GRÁFICO NO.1
ARMADA DE REPÚBLICA DOMINICANA
REGISTRO DE LAS DETENCIONES DE PERSONAS DE DIFERENTES NACIONALIDADES
MARZO 2018



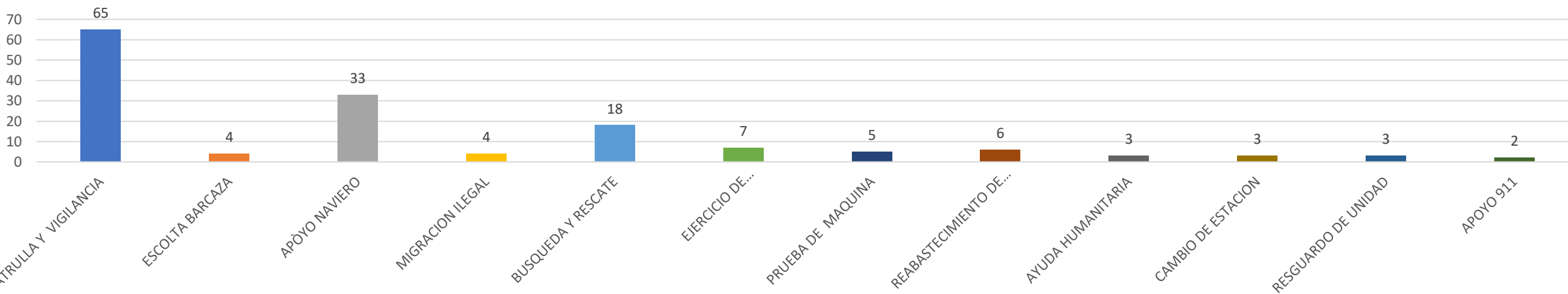
TOTAL DETENIDOS 146

GRÁFICO NO.2
ARMADA DE REPÚBLICA DOMINICANA
REGISTRO DE LAS DETENCIONES A EMBARCACIONES
MARZO 2018



TOTAL EMBARCACIONES 27

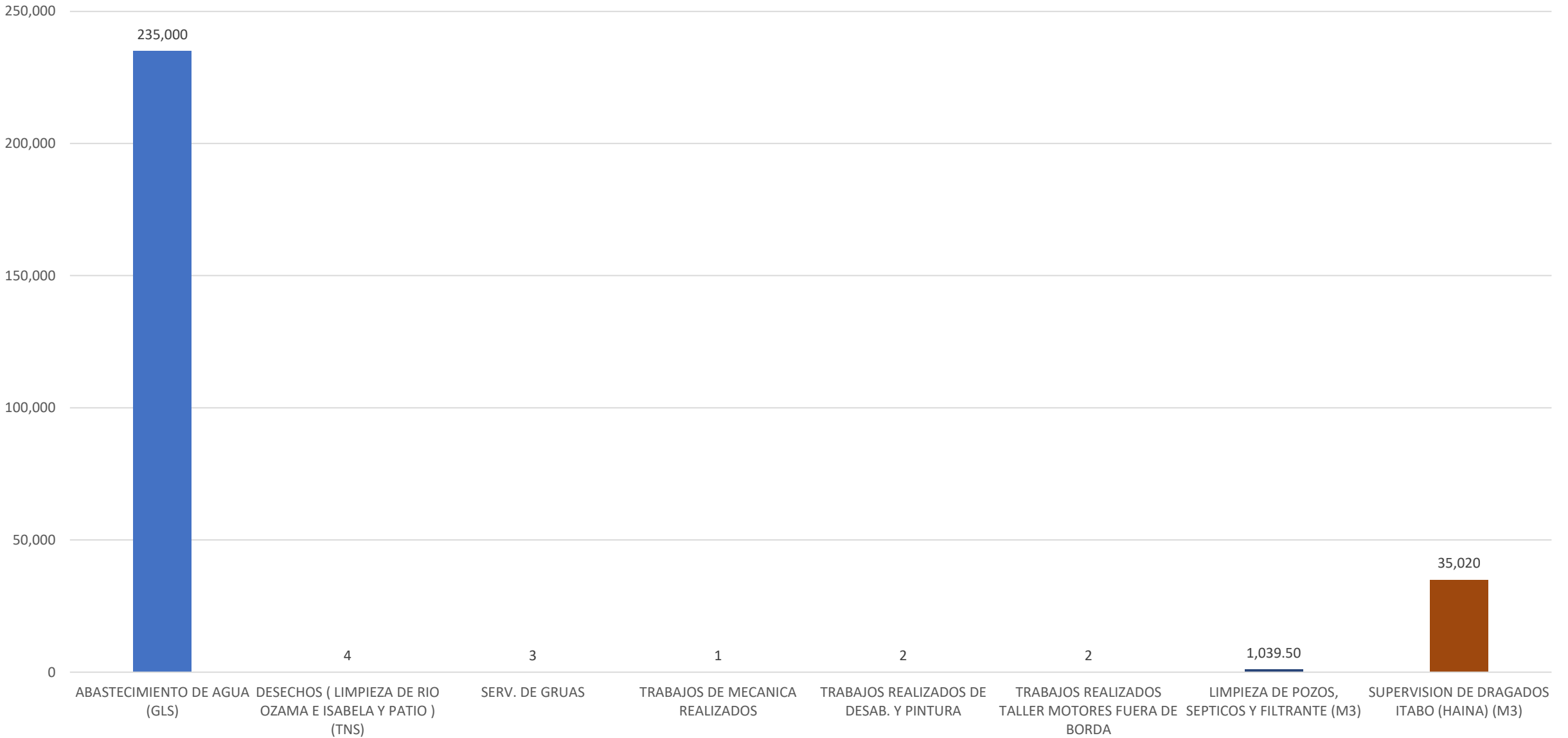
GRÁFICO NO.3
ARMADA DE REPÚBLICA DOMINICANA
MISIONES MARÍTIMAS SEGÚN MOTIVO
MARZO 2018



TOTAL DE MISIONES 153

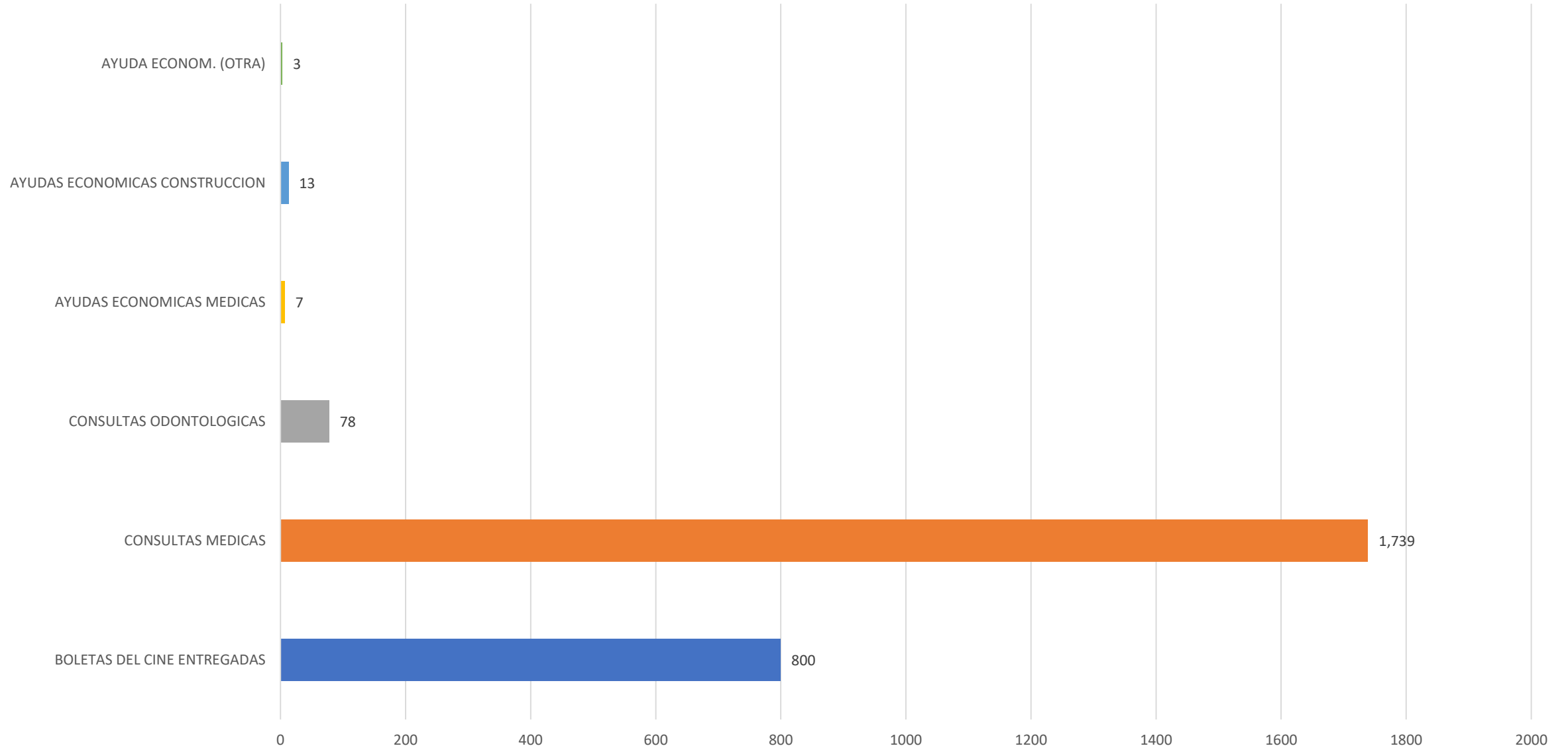
**ARMADA DE REPÚBLICA DOMINICANA
ACTIVIDADES EN APOYO AL MEDIO AMBIENTE**

GRÁFICO NO.1
ARMADA DE REPÚBLICA DOMINICANA
REGISTRO DE ACTIVIDADES ORIENTADAS A LA PRESERVACIÓN DEL MEDIO AMBIENTE
MARZO 2018



ARMADA DE REPÚBLICA DOMINICANA
ACCIONES CIVICAS

GRÁFICO NO. 1
ARMADA DE REPÚBLICA DOMINICANA
ACTIVIDADES DE ACCIÓN CIVICA REALIZADAS
MARZO 2018



ARMADA DE REPÚBLICA DOMINICANA
CUERPO JURIDICO

GRÁFICO NO. 1
ARMADA DE REPÚBLICA DOMINICANA
CANTIDAD DE MIEMBROS CON VIOLACIONES PENALES
POR TIPO
MARZO 2018

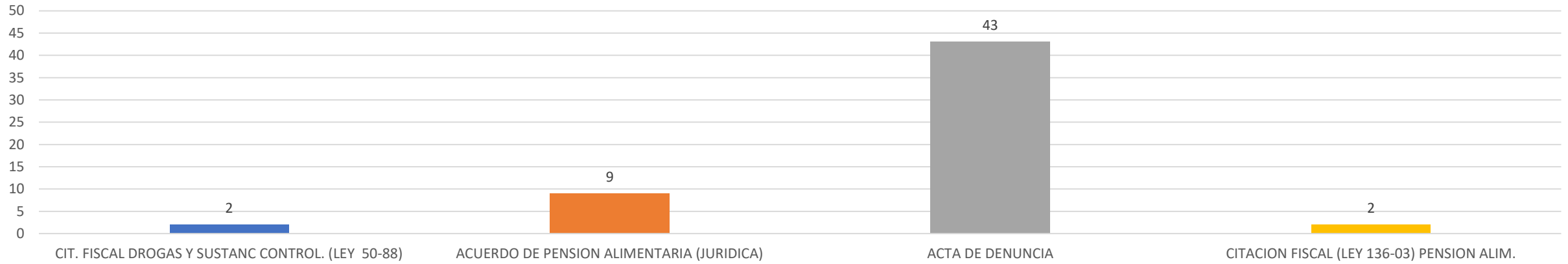
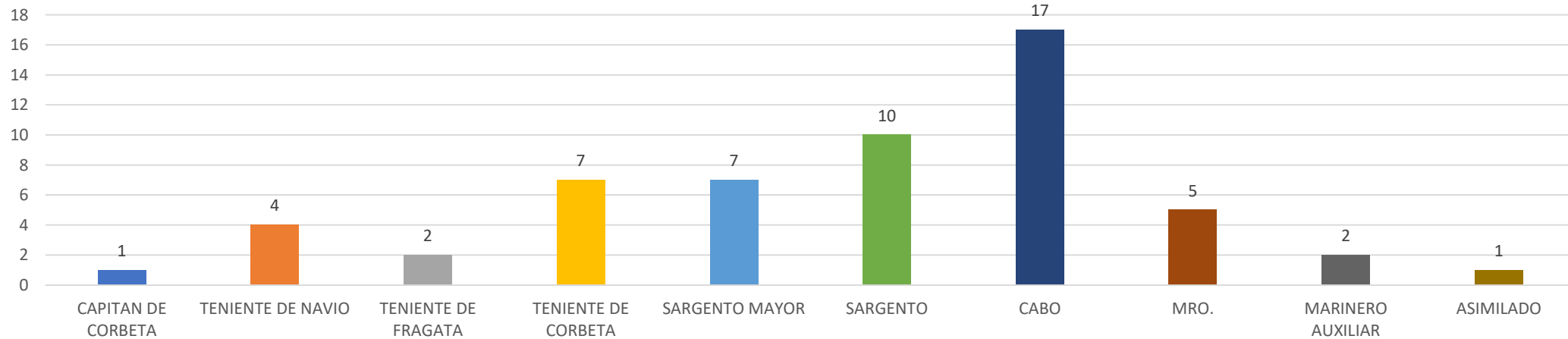


GRÁFICO NO. 1
ARMADA DE REPÚBLICA DOMINICANA
CANTIDAD DE MIEMBROS CON VIOLACIONES PENALES
POR RANGO
MARZO 2018



TOTAL DE VIOLACIONES PENALES 56

CUERPO MEDICO Y SANIDAD NAVAL
"BASE NAVAL 27 DE FEBRERO",
ARD

EMERGENCIAS

ELEMERGENCIAS ATENDIDAS POR DEPARTAMENTO Y CATEGORIA MARZO 2018

POR DEPARTAMENTOS	EMERGENCIAS POR CATEGORIA								
	OF. SUPERIORES	OF. SUBALTERNOS	CADETE O GUARDIAMARINA	ALISTADOS	A/M	RETIRADOS	FAMILIARES	CIVILES	TOTAL
MEDICINA INTERNA	39	71	6	95	15	16	94	116	452
PEDIATRIA	0	0	0	0	0	0	87	106	193
GINECOLOGIA Y OBSTETRICIA	0	0	0	9	0	0	12	25	46
TOTAL	39	71	6	104	15	16	193	247	691

CONSULTAS ATENDIDAS POR ESPECIALIDAD Y GENERO MARZO 2018

DEPARTAMENTOS	EMERGENCIAS POR SERVICIOS		
	GENERO		
	MASCULINO	FEMENINO	TOTAL
MEDICINA INTERNA	184	268	452
PEDIATRIA	80	113	193
GINECOLOGIA Y OBSTETRICIA	0	43	46
TOTAL	264	424	691

CONSULTAS

CONSULTAS POR DEPARTAMENTO Y CATEGORIA

MARZO 2018

ESPECIALIDAD	RELACION DE CONSULTAS POR CATEGORIA								
	OF. SUPERIORES	OF. SUBALTERNOS	CADETE/GUARDIAMARINA	ALISTADOS	A/M	RETIRADOS	FAMILIARES	ACCION CIVICA	TOTAL
CARDIOLOGIA	7	9	0	16	2	6	33	29	102
DERMATOLOGIA	15	39	11	49	6	13	31	48	212
DIABETOLOGIA	16	18	0	40	8	8	36	44	170
FISIATRIA	0	6	5	10	0	3	9	2	35
GASTROENTEROLOGIA	14	17	9	22	0	7	25	19	113
GINECOLOGIA	0	13	2	18	4	0	39	35	111
MEDICINA FAMILIAR	16	31	0	39	6	5	43	55	195
MEDICINA GENERAL	13	20	0	56	9	6	48	71	223
MEDICINA INTERNA	16	18	0	32	5	11	24	35	141
NEFROLOGIA	8	14	0	19	0	14	39	25	119
NEUMOLOGIA	9	19	0	49	8	8	44	56	193
NEUROLOGIA	6	22	0	20	2	9	31	29	119
NUTRICION	3	13	0	19	0	2	44	51	132
ODONTOLOGIA	19	39	6	66	10	7	54	66	267
OFTALMOLOGIA	6	18	5	10	0	19	26	39	123
ORTOPEDIA	13	32	0	42	11	19	48	53	218
OTORRINOLARINGOLOGIA	5	7	0	15	4	3	37	28	99
PEDIATRIA	0	0	0	0	0	0	165	145	310
PSICOLOGIA	2	7	0	12	2	0	26	33	82
PSIQUIATRIA	0	8	0	19	0	6	15	14	62
TERAPIA FISICA	0	2	0	4	0	0	6	0	12
UROLOGIA	14	22	0	31	0	8	15	24	114
TOTAL	182	374	38	588	77	154	838	901	3,152

CONSULTAS POR DEPARTAMENTO Y GENERO MARZO 2018

CONSULTA POR GENERO			
ESPECIALIDAD	MASCULINO	FEMENINO	TOTAL
CARDIOLOGIA	54	48	102
DERMATOLOGIA	96	116	212
DIABETOLOGIA	99	71	170
FISIATRIA	11	24	35
GASTROENTEROLOGIA	65	48	113
GINECOLOGIA	0	111	111
MEDICINA FAMILIAR	69	126	195
MEDICINA GENERAL	106	117	223
MEDICINA INTERNA	66	75	141
NEFROLOGIA	68	51	119
NEUMOLOGIA	84	109	193
NEUROLOGIA	73	46	119
NUTRICION	59	73	132
ODONTOLOGIA	145	122	267
OFTALMOLOGIA	54	69	123
ORTOPEDIA	122	96	218
OTORRINOLARINGOLOGIA	48	51	99
PEDIATRIA	142	168	310
PSICOLOGIA	39	43	82
PSIQUIATRIA	27	35	62
TERAPIA FISICA	5	7	12
UROLOGIA	114	0	114
TOTAL	1,546	1,606	3,152



**FUERZA AÉREA DE
REPÚBLICA DOMINICANA**

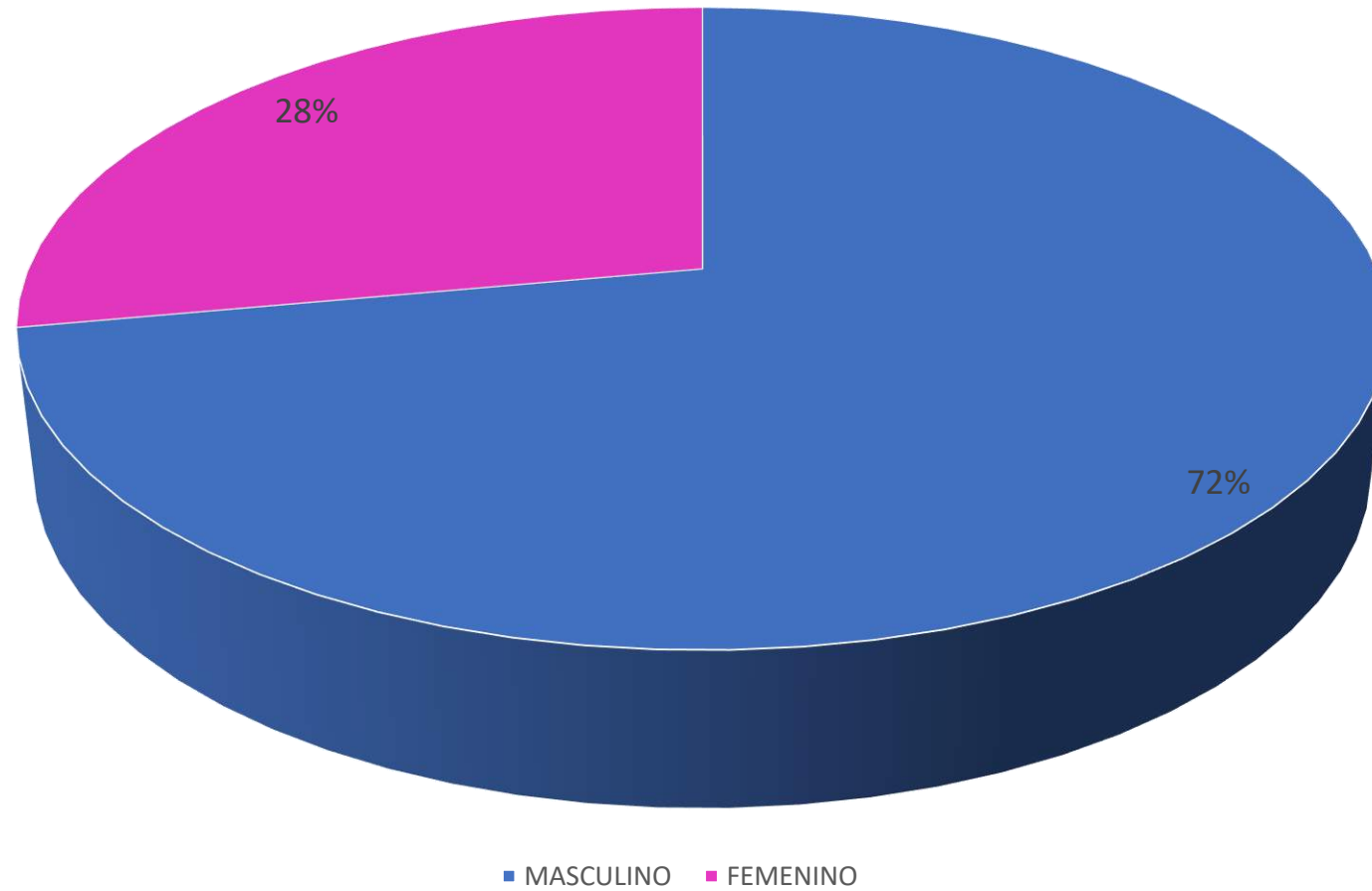
MARZO 2018

FUERZA AÉREA DE REPÚBLICA DOMINICANA RELACIÓN DE PERSONAL

RELACIÓN DE FUERZA DE LA FARD MARZO 2018

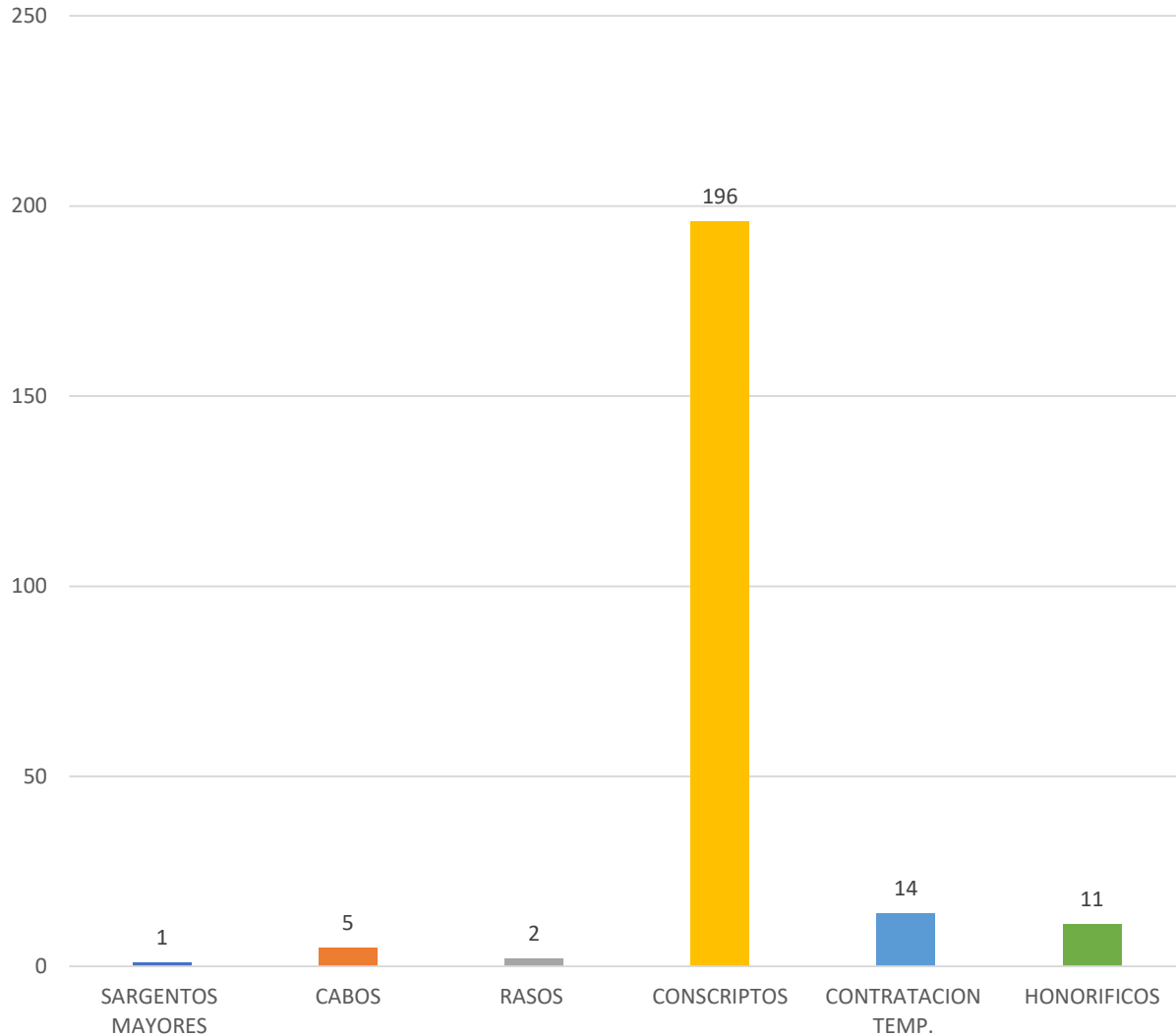
RANGO	MARZO	DISTRIBUCION %
TENIENTE GENERAL	0	0.00
MAYORES GENERALES	6	0.03
GENERALES DE BRIGADA	23	0.13
CORONELES	563	3.11
TENIENTES CORONELES	421	2.33
MAYORES	816	4.51
CAPITANES	1,024	5.66
1EROS TENIENTES	1,420	7.86
2DOS TENIENTES	1,493	8.26
CADETEDE 4TO AÑO	38	0.21
CADETEDE 3ER AÑO	46	0.25
CADETEDE2DO AÑO	33	0.18
CADETEDE 1ER AÑO	65	0.36
ASPIRANTES A CADETES	0	0.00
SARGENTOS MAYORES	1,120	6.20
SARGENTOS	1,601	8.86
CABOS	2,458	13.60
RASOS	3,072	16.99
CONSCRIPTOS	199	1.10
ASIMILADOS	2,845	15.74
EMPLEADOS CONTRATACION TEMPORAL	834	4.61
TOTAL	18,077	100

GRÁFICO NO. 1
FUERZA AÉREA DE REPÚBLICA DOMINICANA
RELACIÓN PORCENTUAL DEL PERSONAL
POR SEXO
MARZO 2018



TOTAL DE MIEMBROS 18,077

GRÁFICO NO. 2
FUERZA AÉREA DE REPÚBLICA DOMINICANA
RELACIÓN DE INGRESOS
POR RANGO
MARZO 2018



TOTAL DE INGRESOS 229

GRÁFICO NO. 3
FUERZA AÉREA DE REPÚBLICA DOMINICANA
RELACIÓN DE BAJAS, CANCELACION DE NOMBRAMIENTO Y RETIROS
POR RANGO
MARZO 2017

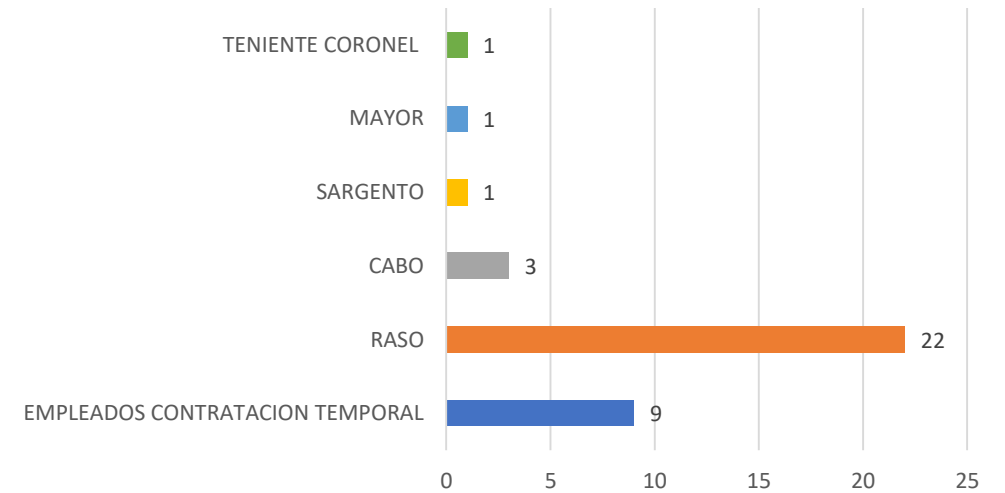
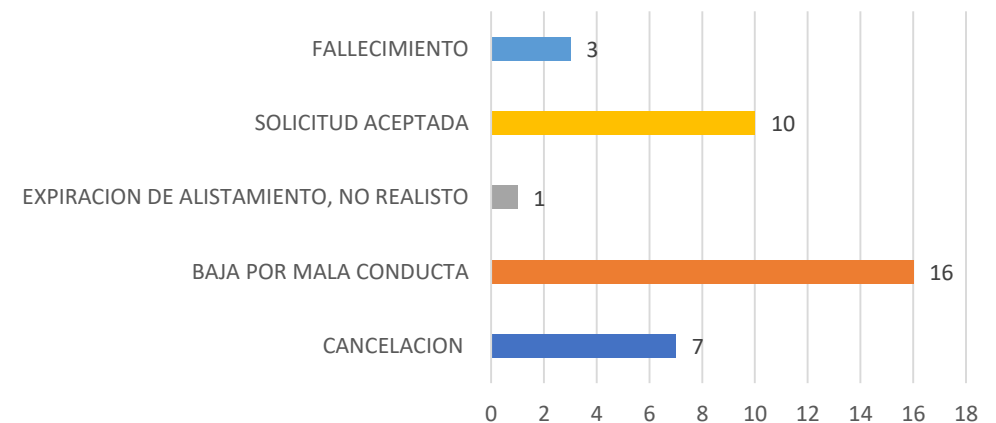
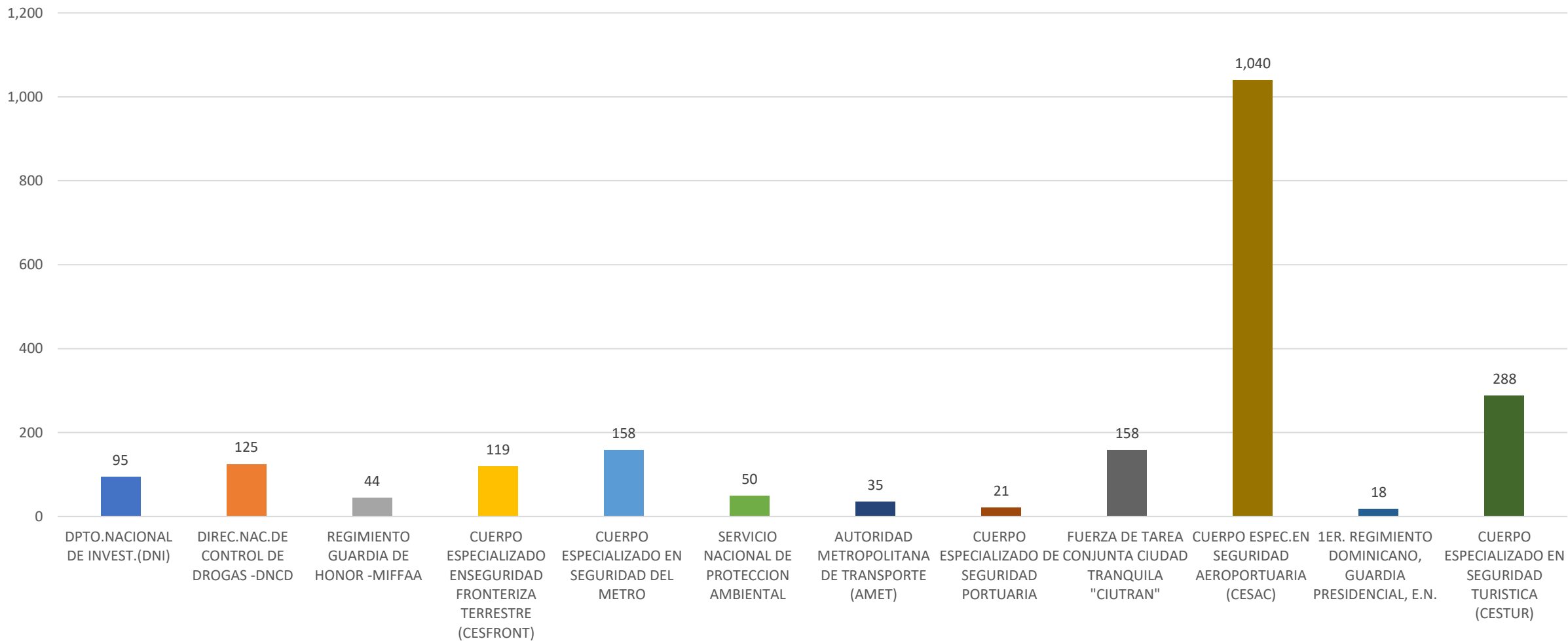


GRÁFICO NO. 4
FUERZA AÉREA DE REPÚBLICA DOMINICANA
RELACIÓN DE BAJAS, CANCELACION DE NOMBRAMIENTO Y RETIROS
MOTIVO
MARZO 2018



TOTAL DE BAJAS 37

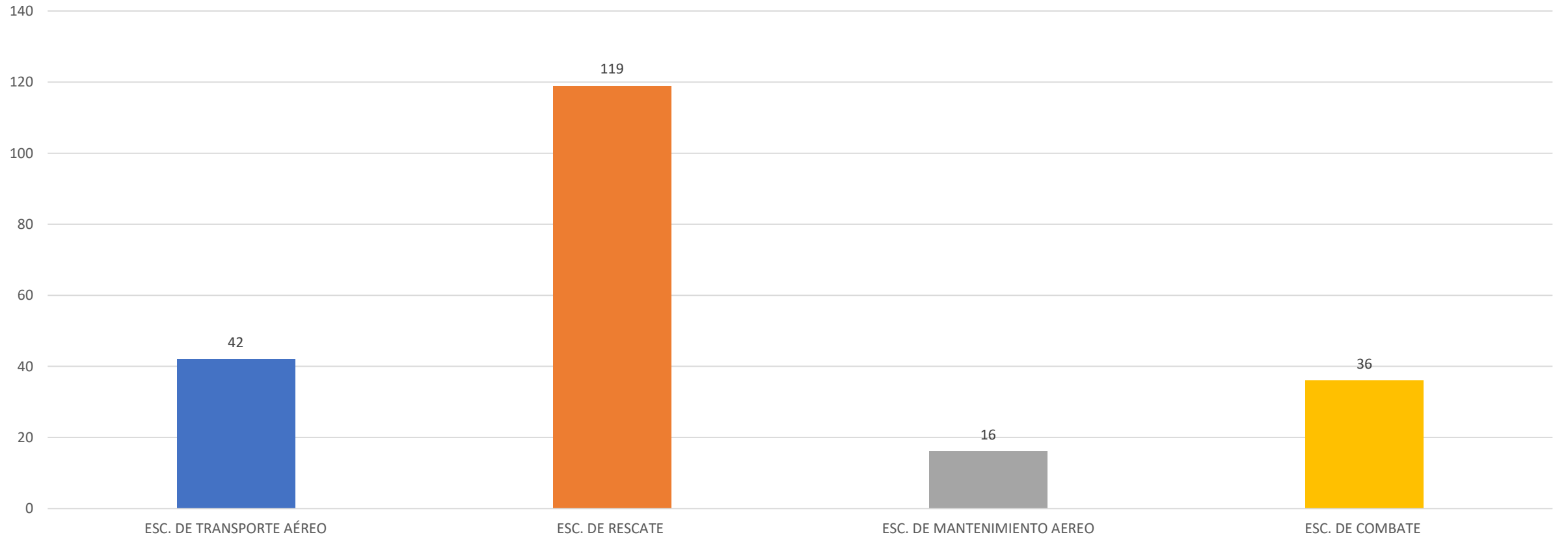
GRÁFICO NO. 5
FUERZA AÉREA DE REPÚBLICA DOMINICANA
RELACIÓN DE PERSONAL QUE PRESTA
SERVICIO EN DEPENDENCIAS DEL ESTADO
MARZO 2018



TOTAL DE PERSONAL FUERA
2,151

OPERACIONES

GRAFICO NO. 1
FUERZA AÉREA DE REPUBLICA DOMINICANA
RELACIÓN DE VUELOS REALIZADOS
POR ESCUADRON
MARZO 2018



TOTAL DE ACTIVIDADES 213



HOSPITAL MILITAR DOCENTE “DR. RAMÓN DE LARA”

RESUMEN ESTADÍSTICO

MARZO 2018

GRAFICO NO. 1
HOSPITAL MILITAR DR. RAMON DE LARA
RELACIÓN DE CONSULTAS
REALIZADAS
MARZO 2018

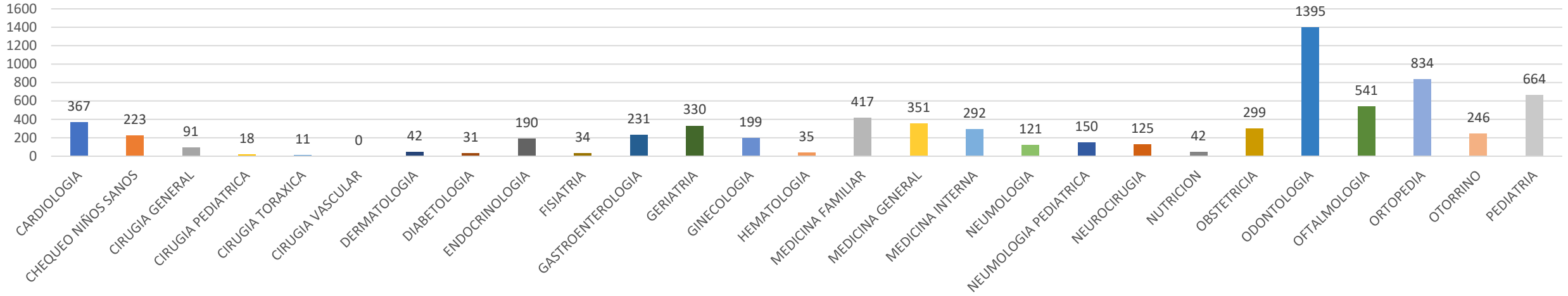
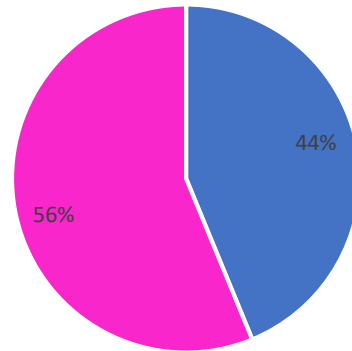


GRAFICO NO. 2
HOSPITAL MILITAR DR. RAMON DE LARA
RELACION PORCENTUAL DE CONSULTAS
REALIZADAS POR SEXO
MARZO 2018

TOTAL DE CONSULTAS 7,394



■ MASCULINO ■ FEMENINO

ATENCIONES POR CATEGORIAS

GRAFICO NO. 1
HOSPITAL MILITAR DR. RAMON DE LARA
RELACION DE INGRESOS
POR CATEGORIA DE ATENCIONES
MARZO 2018

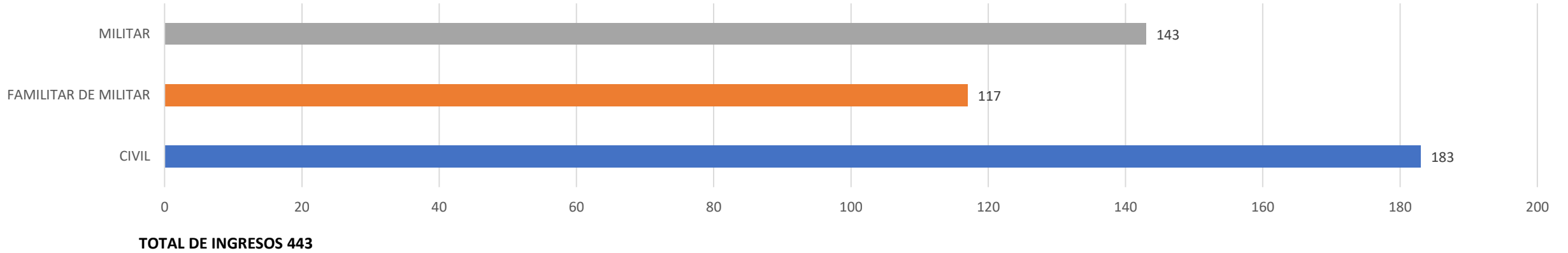
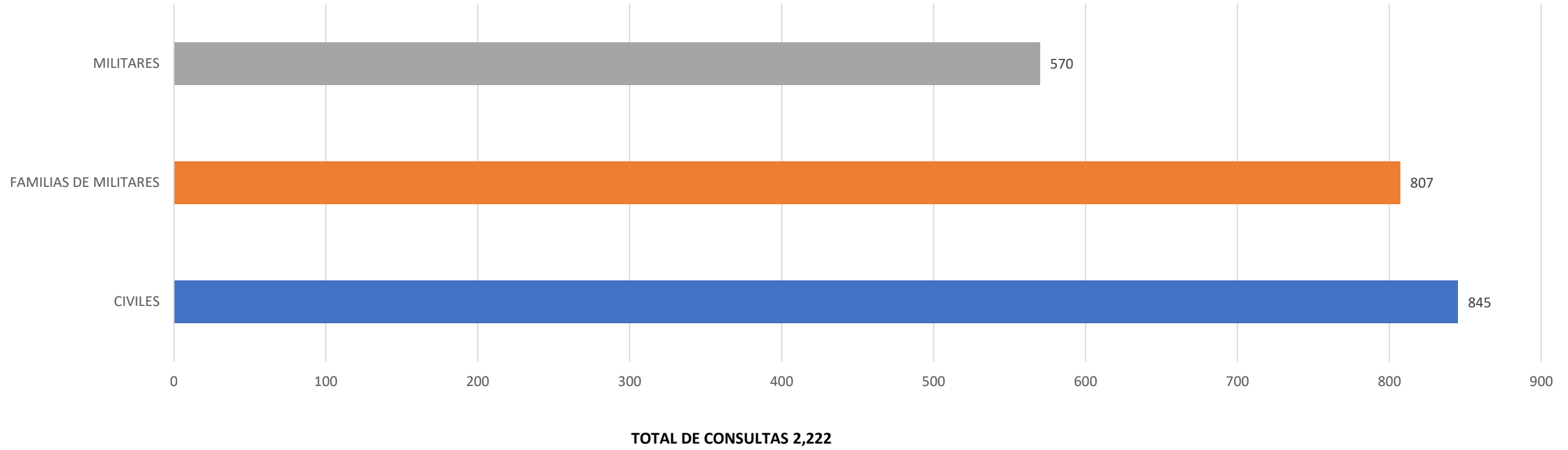


GRAFICO NO. 2
HOSPITAL MILITAR DR. RAMON DE LARA
RELACION DE EMERGENCIAS
ATENDIDAS POR CATEGORIA DE ATENCIONES
MARZO 2018

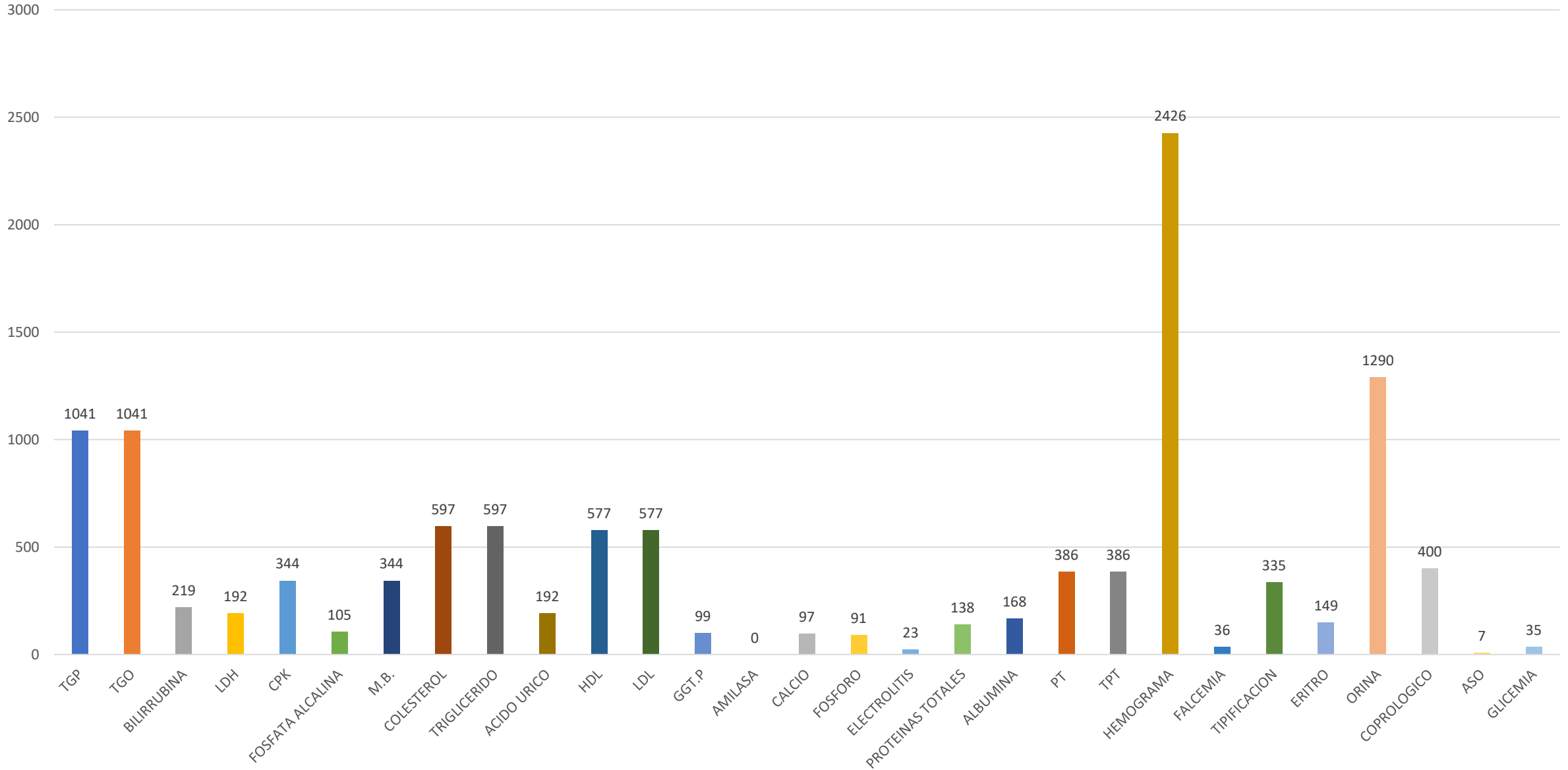


**GRAFICO NO. 3
HOSPITAL MILITAR DR. RAMON DE LARA
RELACIÓN DE CONSULTAS REALIZADAS
POR CATEGORIA DE ATENCIONES
MARZO 2018**



LABORATORIO CLINICO

GRAFICO NO. 1
HOSPITAL MILITAR DR. RAMON DE LARA
RELACION DE ANALITICAS REALIZADAS
MARZO 2018



INGRESOS Y EGRESOS

GRAFICO NO. 1
HOSPITAL MILITAR DOCENTE DR. RAMÓN DE LARA
RELACIÓN DE INGRESOS
POR ESPECIALIDAD
MARZO 2018

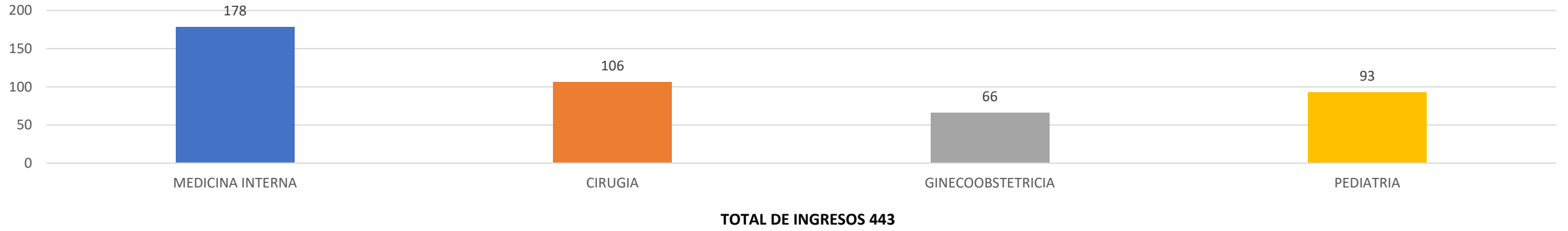
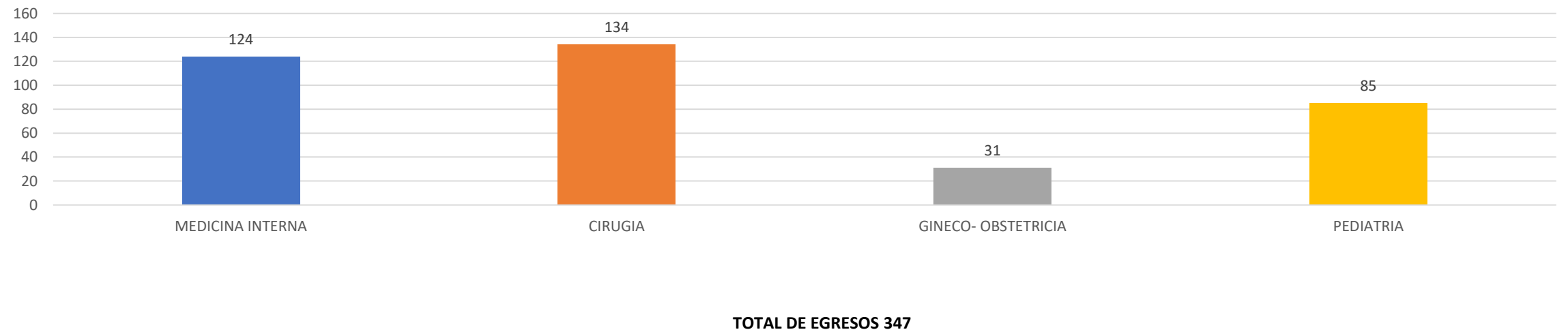
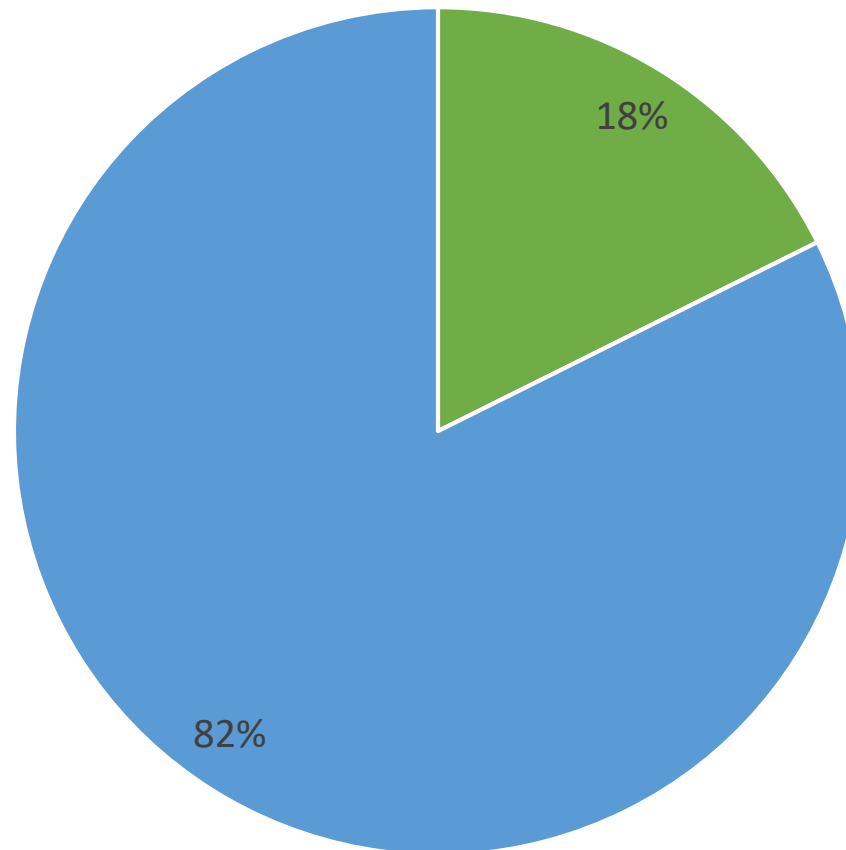


GRAFICO NO. 2
HOSPITAL MILITAR DOCENTE DR. RAMÓN DE LARA
RELACIÓN DE EGRESOS
POR ESPECIALIDAD
MARZO 2018



PARTOS

GRAFICO NO. 1
HOSPITAL MILITAR DOCENTE DR. RAMÓN DE LARA
RELACIÓN PORCENTUAL DE PARTOS
POR TIPO
MARZO 2018

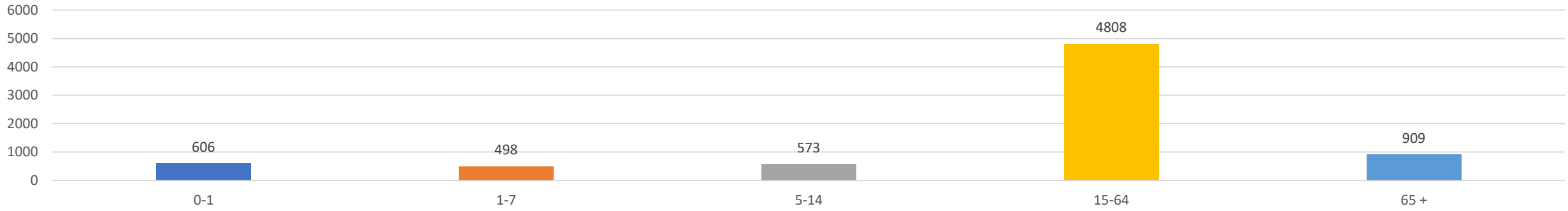


TOTAL DE PARTOS 34

■ NORMALES ■ CESAREAS

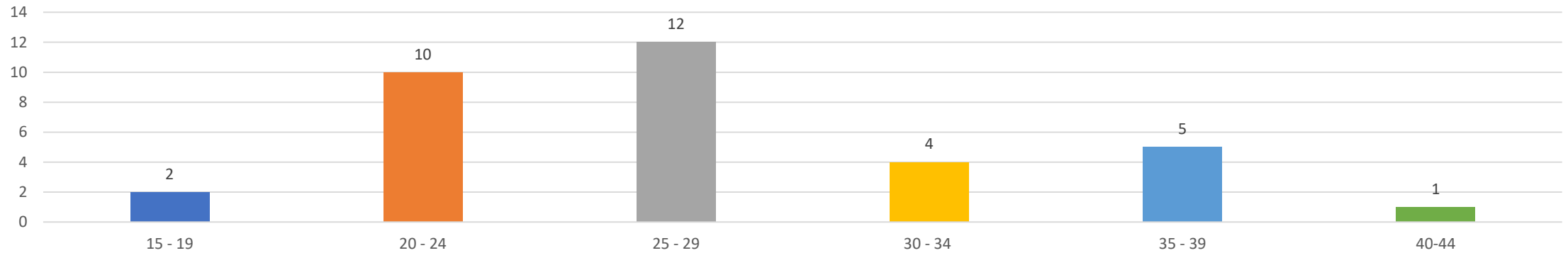
GRUPOS DE EDAD

GRAFICO NO. 1
HOSPITAL MILITAR DOCENTE DR. RAMÓN DE LARA
RELACIÓN DE CONSULTAS REALIZADAS
POR GRUPO DE EDAD
MARZO 2018



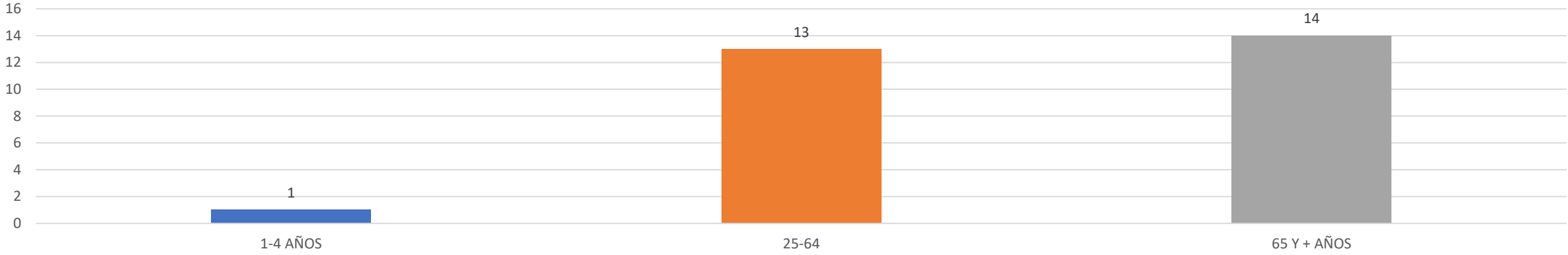
TOTAL DE CONSULTAS 7,394

GRAFICO NO. 2
HOSPITAL MILITAR DOCENTE DR. RAMON DE LARA
RELACIÓN DE PARTOS REALIZADOS
POR GRUPO DE EDAD
MARZO 2018



TOTAL DE PARTOS 34

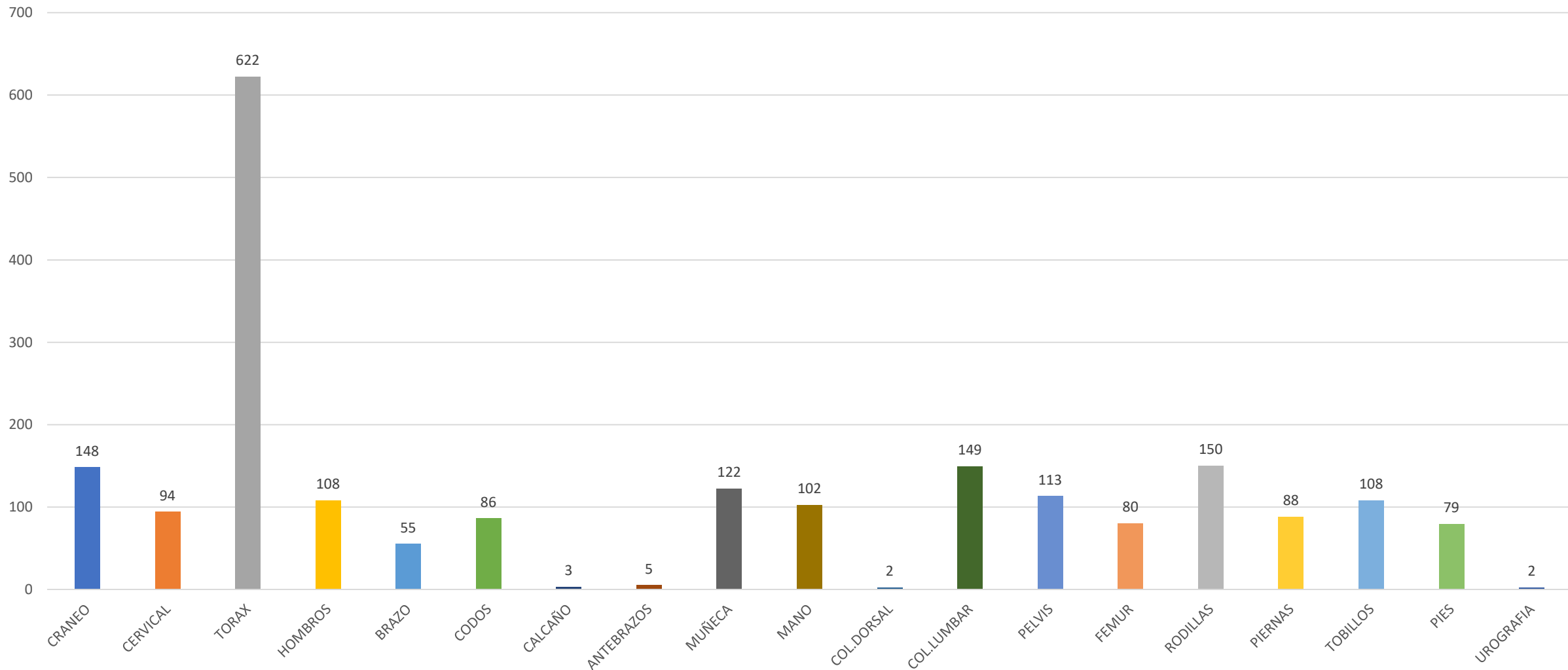
GRAFICO NO. 2
HOSPITAL MILITAR DOCENTE DR. RAMON DE LARA
RELACIÓN DE FALLECIMIENTOS OCURRIDOS
POR GRUPO DE EDAD
MARZO 2018



TOTAL DE FALLECIMIENTO 28

RAYOS X

GRAFICO NO. 1
HOSPITAL MILITAR DOCENTE DR. RAMÓN DE LARA
RELACION RAYOS X REALIZADOS
POR TIPO
MARZO 2018



TOTAL DE RAYOS X 2,116



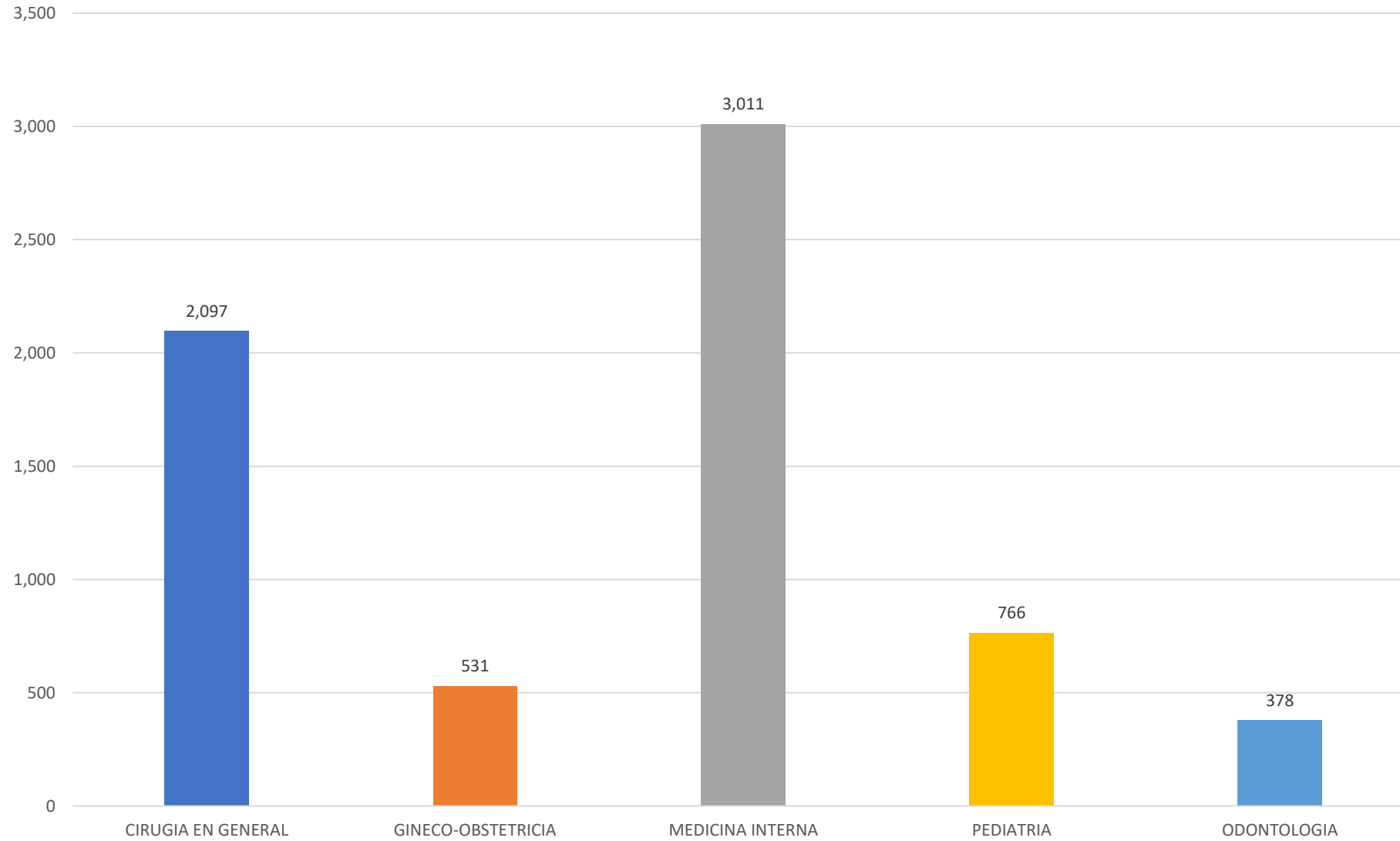
HOSPITAL CENTRAL DE LAS FUERZAS ARMADAS RESUMEN ESTADÍSTICO

MARZO 2018

CONSULTAS

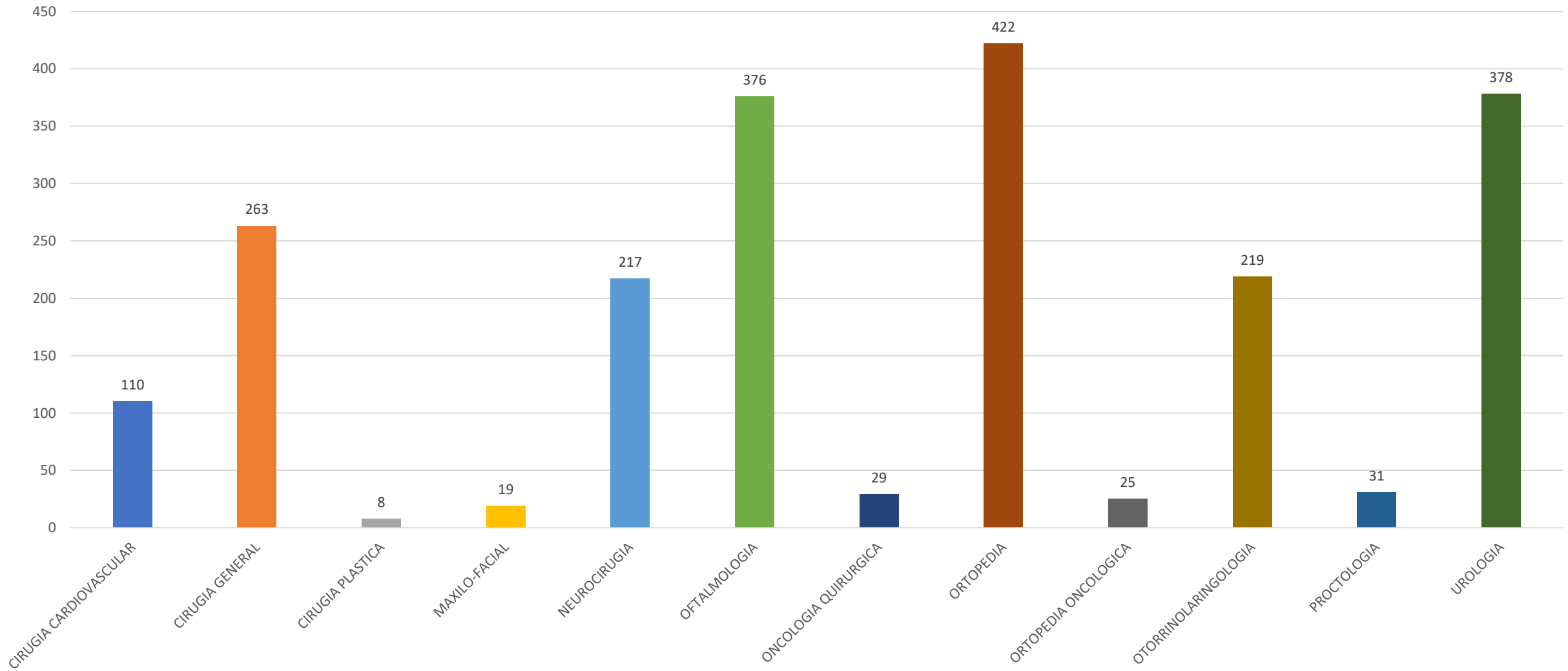
GRÁFICO NO.1
HOSPITAL CENTRAL DE LAS FUERZAS ARMADAS
CONSULTAS TOTALES REALIZADAS POR ESPECIALIDAD
MARZO 2018

TOTAL DE CONSULTA 6,783



CIRUGIA GENERAL

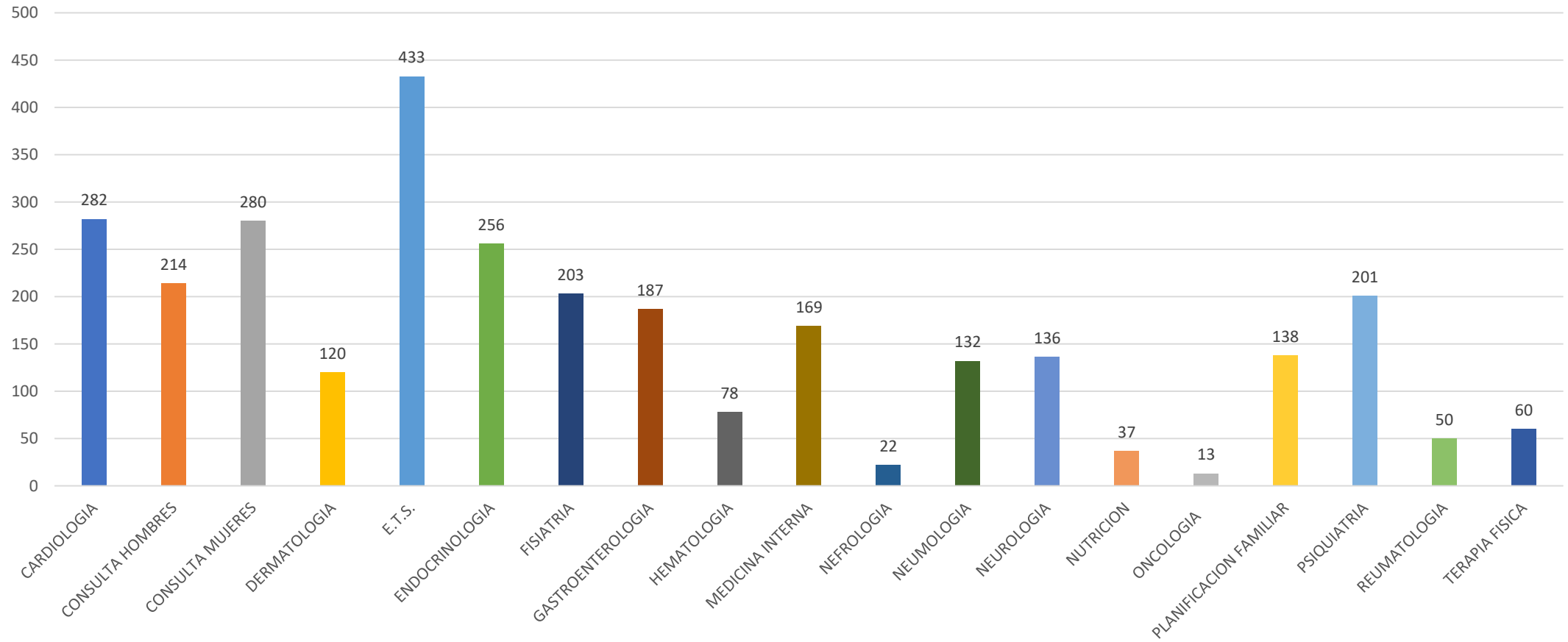
GRÁFICO NO.1
HOSPITAL CENTRAL DE LAS FUERZAS ARMADAS
CONSULTAS DE CIRUGIA GENERAL
MARZO 2018



TOTAL DE CONSULTAS 2, 097

MEDICINA INTERNA

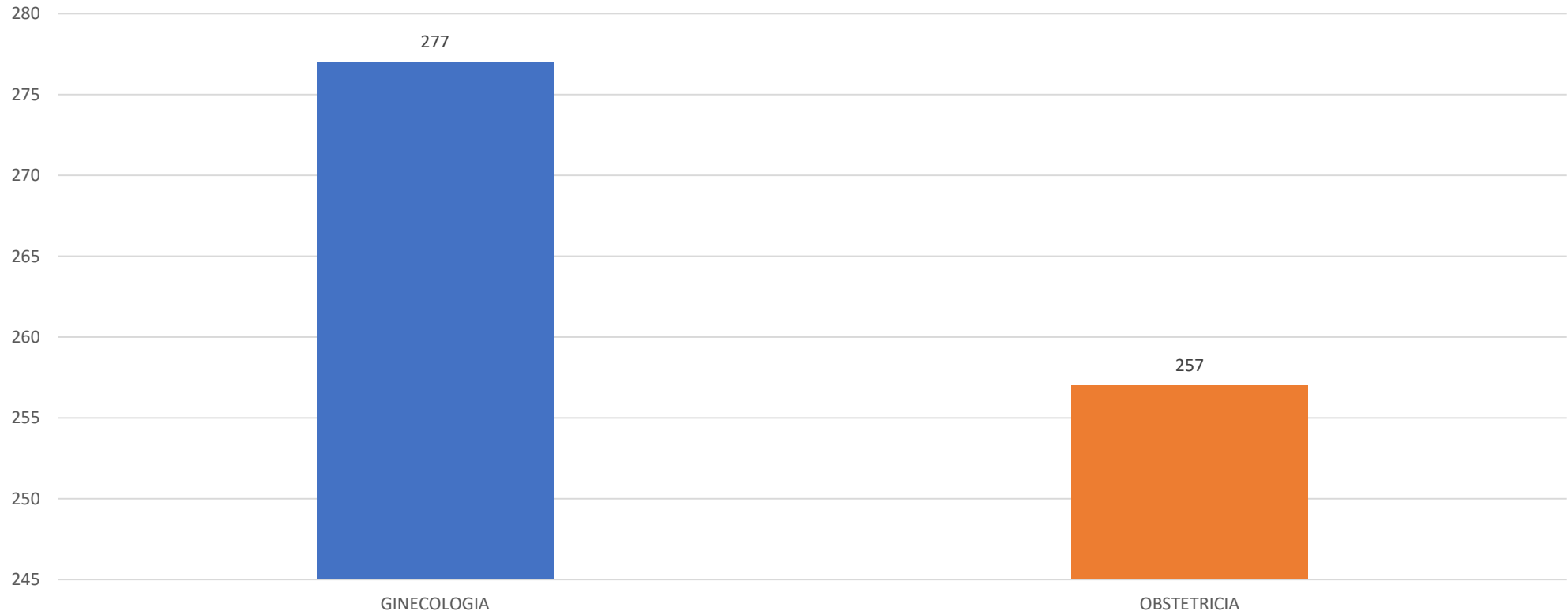
GRÁFICO NO.1
HOSPITAL CENTRAL DE LAS FUERZAS ARMADAS
CONSULTAS DE MEDICINA INTERNA
MARZO 2018



TOTAL DE CONSULTAS 3,011

GINECO-OBSTETRICIA

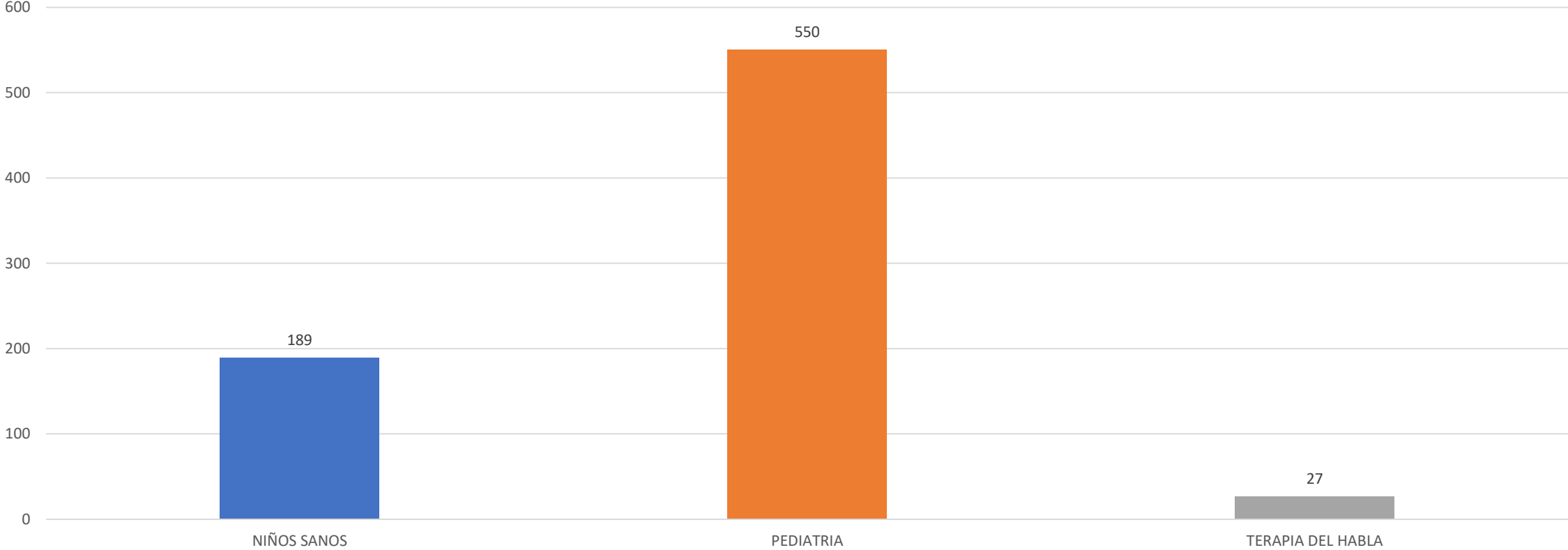
GRÁFICO NO.1
HOSPITAL CENTRAL DE LAS FUERZAS ARMADAS
CONSULTAS DE GINECO-OBSTETRICIA
MARZO 2018



TOTAL DE CONSULTAS 534

PEDIATRIA

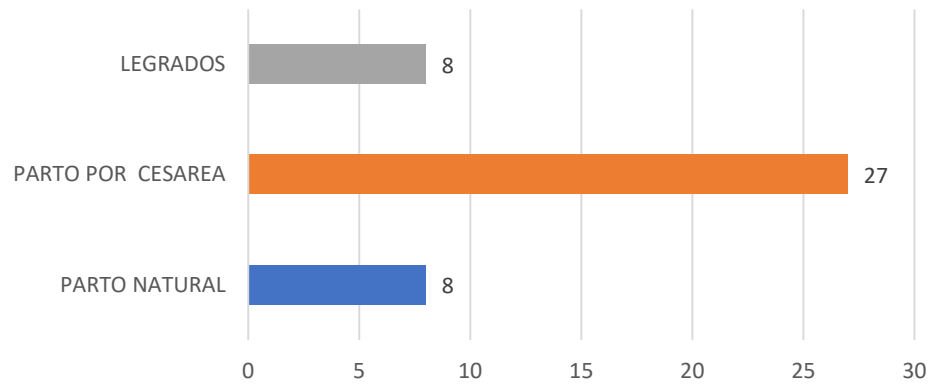
GRÁFICO NO.1
HOSPITAL CENTRAL DE LAS FUERZAS ARMADAS
CONSULTAS DE PEDIATRIA
MARZO 2018



TOTAL DE CONSULTAS 766

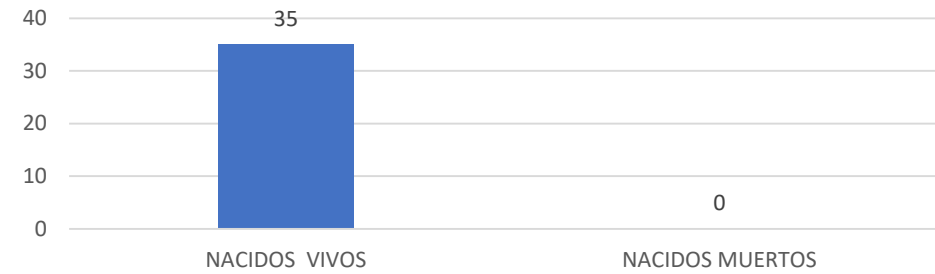
PARTOS Y NACIMIENTOS

GRÁFICO NO.1
HOSPITAL CENTRAL DE LAS FUERZAS ARMADAS
NACIMIENTOS Y LEGRADOS
MARZO 2018



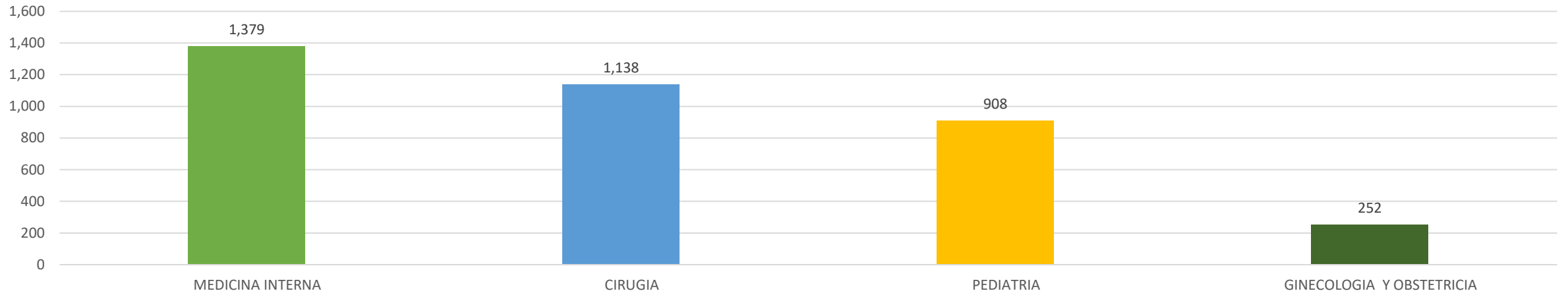
TOTAL DE PARTOS 43

GRÁFICO NO.2
HOSPITAL CENTRAL DE LAS FUERZAS ARMADAS
NACIMIENTOS POR CONDICIÓN
MARZO 2018



HOSPITAL CENTRAL DE LAS FUERZAS ARMADAS EMERGENCIAS

GRÁFICO NO.4
HOSPITAL CENTRAL DE LAS FUERZAS ARMADAS
EMERGENCIAS OCURRIDAS
POR ESPECIALIDAD
MARZO 2018

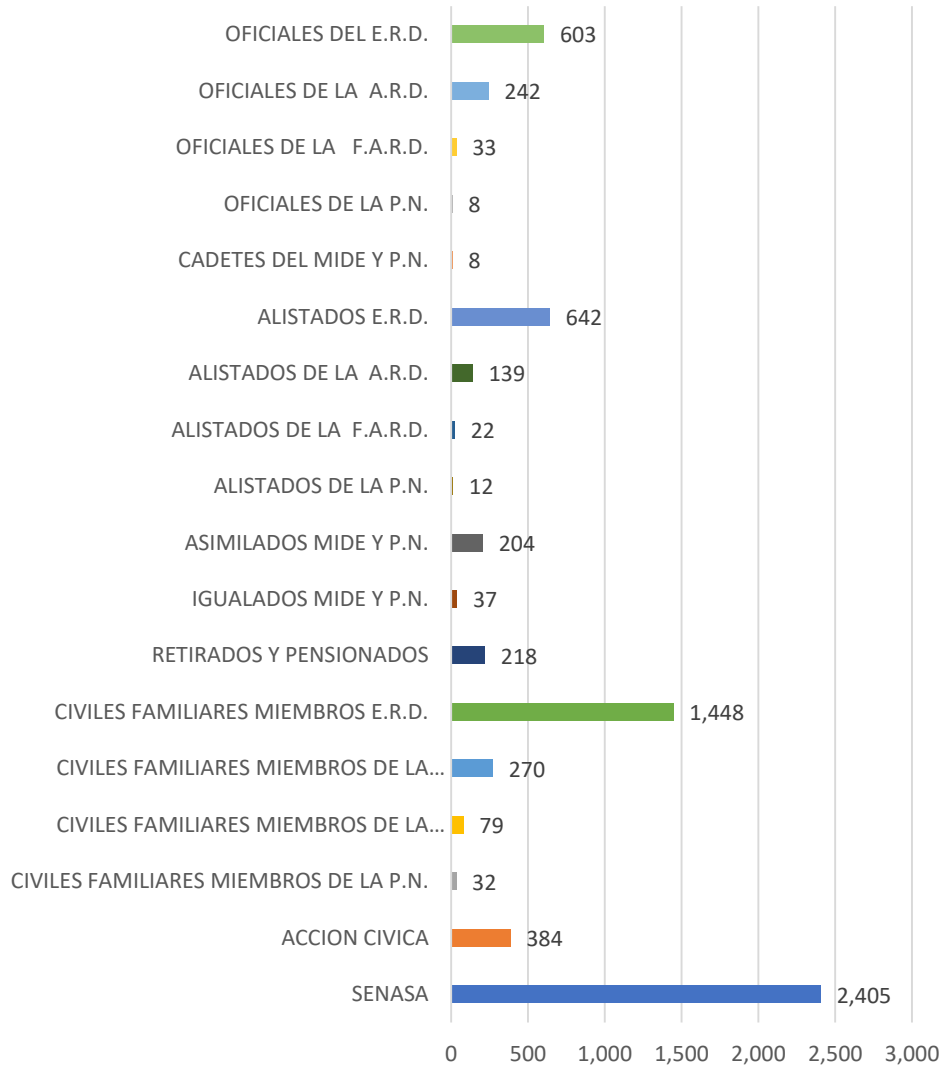


TOTAL DE EMERGENCIAS 3,677

HOSPITAL CENTRAL DE LAS FUERZAS ARMADAS

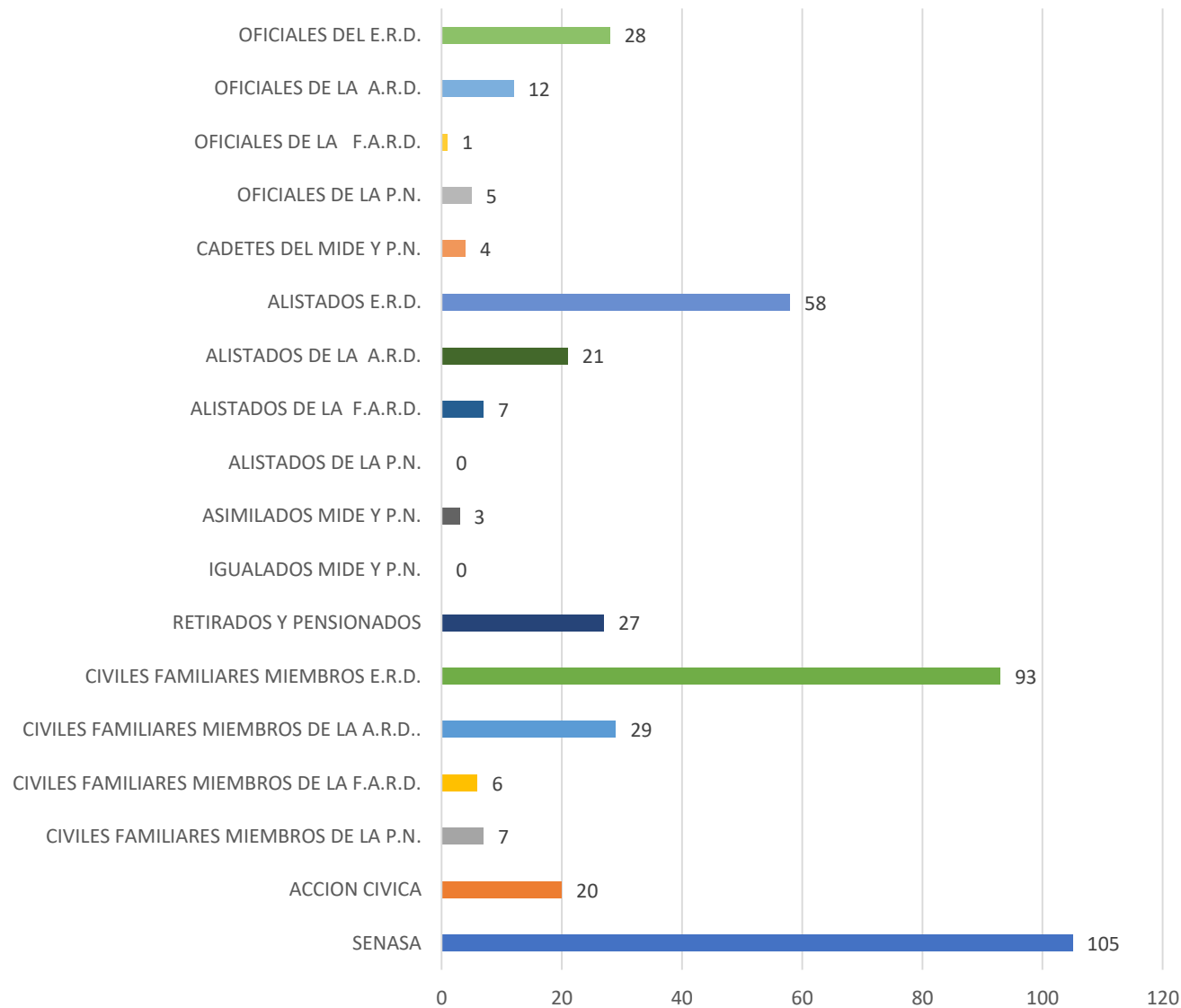
RESUMEN POR CATEGORIA

GRÁFICO NO.1
HOSPITAL CENTRAL DE LAS FUERZAS ARMADAS
CONSULTAS POR CATEGORIA
MARZO 2018



TOTAL DE CONSULTAS 6,786

GRÁFICO NO.2
HOSPITAL CENTRAL DE LAS FUERZAS ARMADAS
INGRESOS POR CATEGORIA
MARZO 2018



TOTAL DE INGRESOS 426

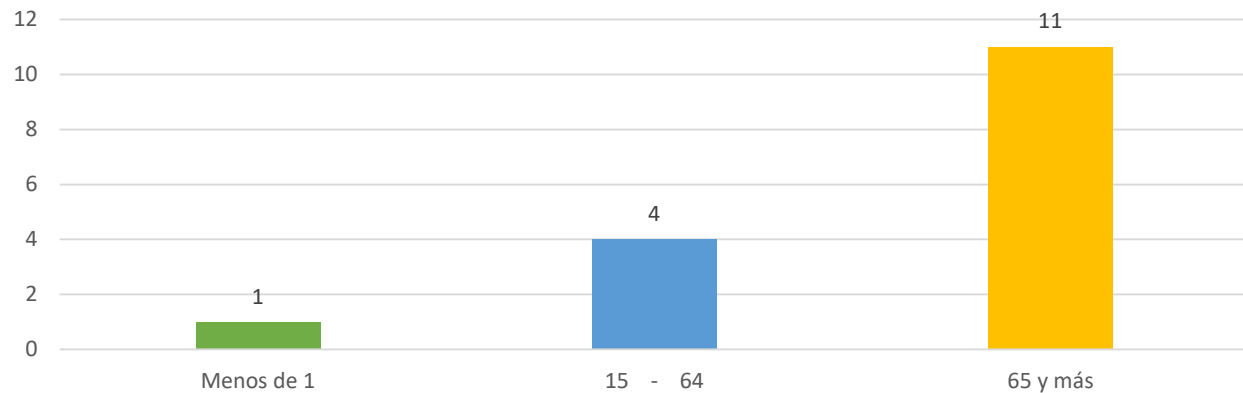
GRÁFICO NO.3
HOSPITAL CENTRAL DE LAS FUERZAS ARMADAS
DEFUNCIONES OCURRIDAS
POR CATEGORIA
DEFUNCIONES
MARZO 2018



TOTAL DE DEFUNCIONES 16

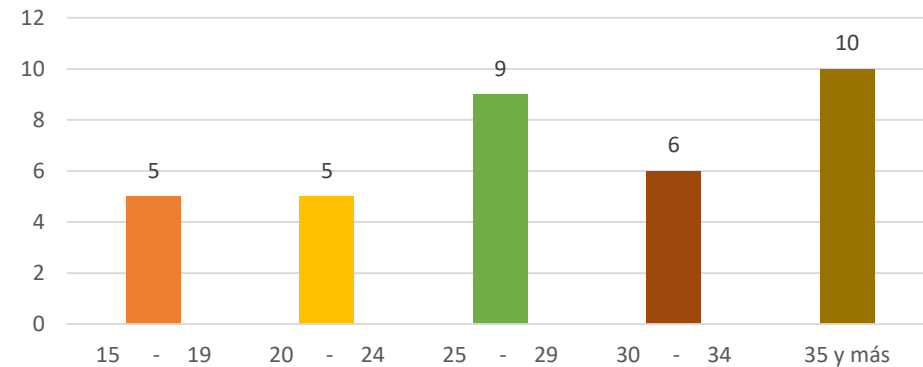
GRUPOS DE EDAD

GRÁFICO NO.1
HOSPITAL CENTRAL DE LAS FUERZAS ARMADAS
DEFUNCIONES OCURRIDAS
POR GRUPOS DE EDAD
MARZO 2018



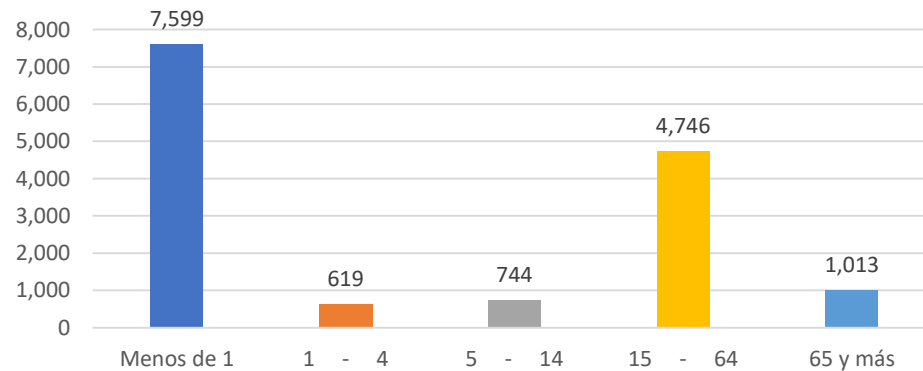
TOTAL DE DEFUNCIONES 16

GRÁFICO NO.2
HOSPITAL CENTRAL DE LAS FUERZAS ARMADAS
MUJERES PARTURIENTAS
POR GRUPOS DE EDAD
MARZO 2018



TOTAL MUJERES PARTURIENTAS 35

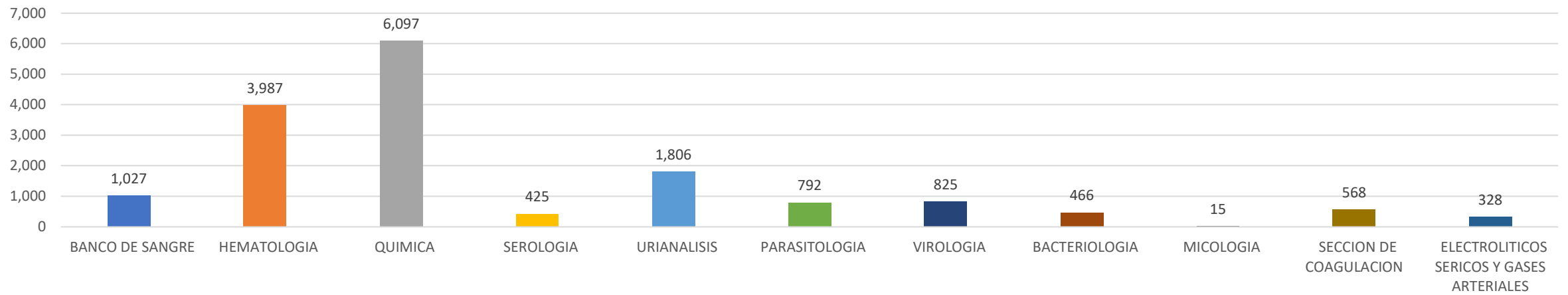
GRÁFICO NO.3
HOSPITAL CENTRAL DE LAS FUERZAS ARMADAS
ATENCIÓNES MÉDICAS
POR GRUPOS DE EDAD
marzo 2018



TOTAL POBLACIÓN ATENDIDA 7,599

LABORATORIO CLÍNICO

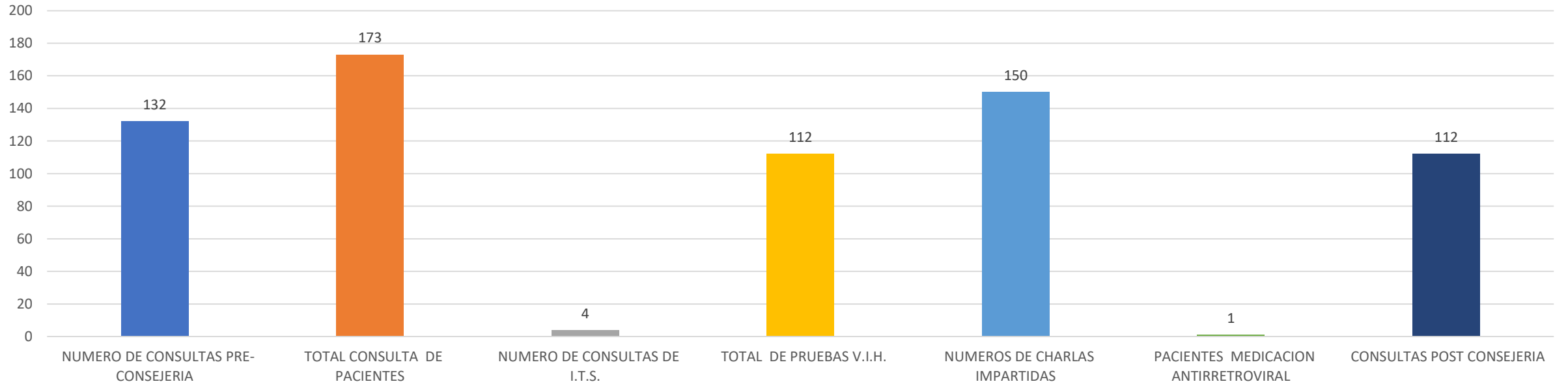
GRÁFICO NO.1
HOSPITAL CENTRAL DE LAS FUERZAS ARMADAS
ACTIVIDADES DEL ÁREA DE LABORATORIO CLÍNICO
MARZO 2018



TOTAL DE PRUEBAS 16,336

ETS

GRÁFICO NO.1
HOSPITAL CENTRAL DE LAS FUERZAS ARMADAS
CONSULTAS REALIZADAS EN EL DEPARTAMENTO DE ETS
MARZO 2018



TOTAL DE CONSULTAS 684

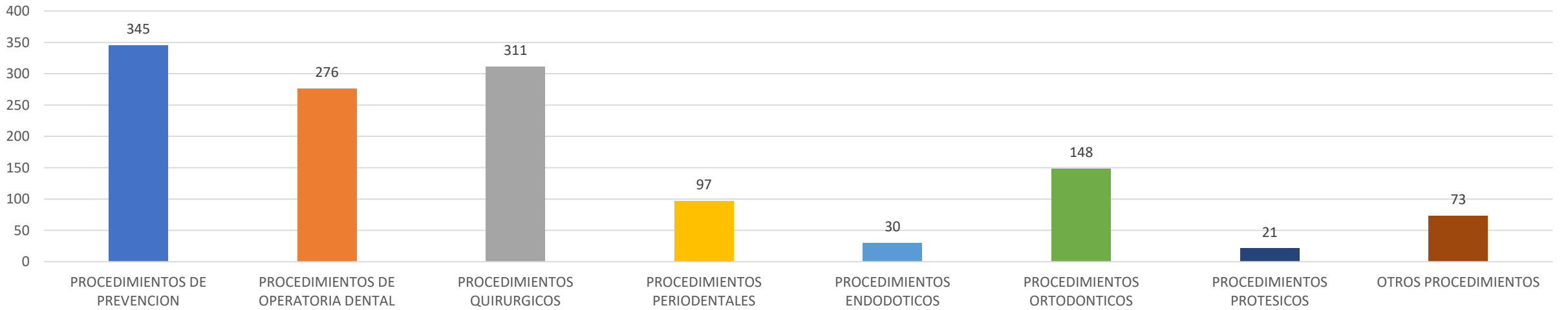
ODONTOLOGIA

GRÁFICO NO.2
HOSPITAL CENTRAL DE LAS FUERZAS ARMADAS
PROCEDIMIENTOS REALIZADOS POR EL DEPTO
DE ODONTOLOGIA POR PARENTESCO
MARZO 2018



TOTAL DE BENEFICIADOS 642

GRÁFICO NO.1
HOSPITAL CENTRAL DE LAS FUERZAS ARMADAS
PROCEDIMIENTOS REALIZADOS POR EL DEPTO
DE ODONTOLOGIA
MARZO 2018



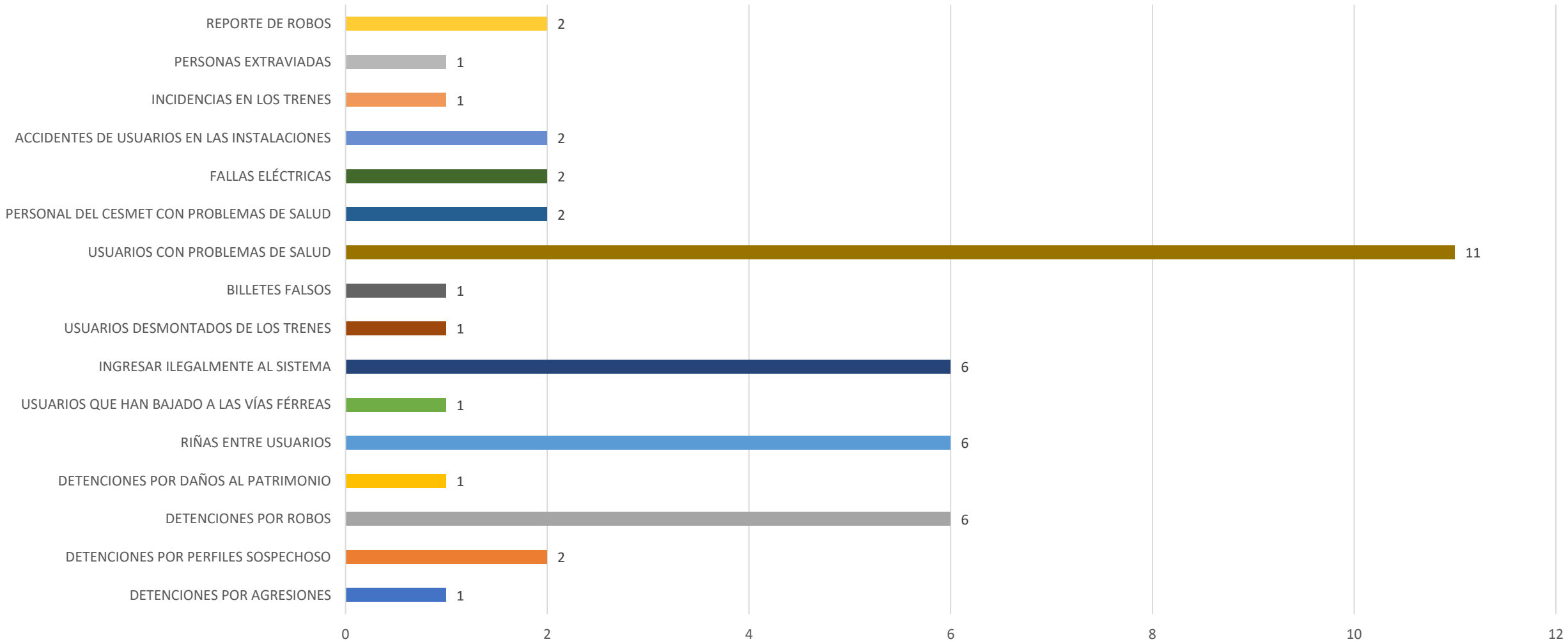
TOTAL DE PROCEDIMIENTOS
1,301



CUERPO ESPECIALIZADO PARA LA SEGURIDAD DEL METRO DE SANTO DOMINGO (CESMET)

MARZO 2018

**GRÁFICO NO.1
CESMET
REPORTE DE LAS NOVEDADES OCURRIDAS
CON MAYOR FRECUENCIA
MARZO 2018**



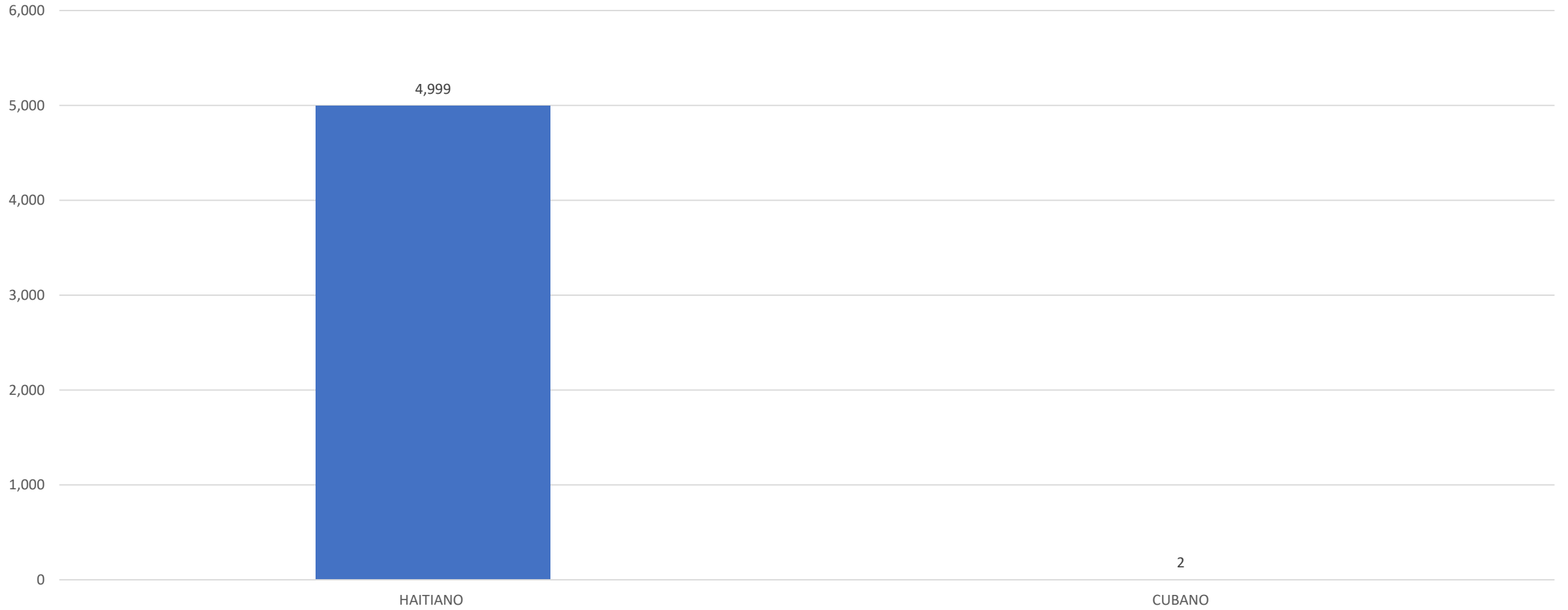
TOTAL DE ACTIVIDADES 46



Cuerpo Especializado para la Seguridad Fronteriza Terrestre, CESFRONT

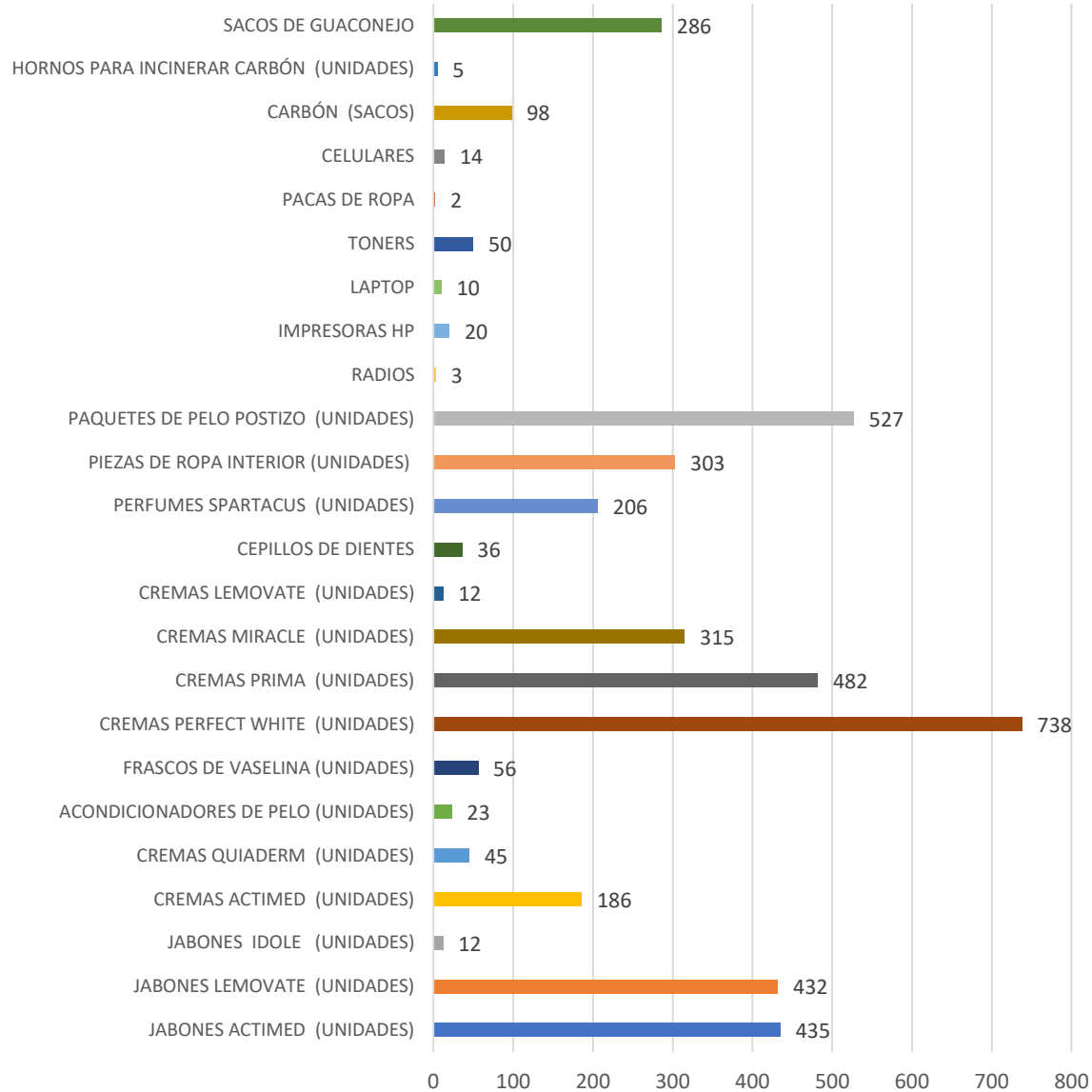
MARZO 2018

**GRAFICO NO. 1
CESFRONT
RELACIÓN DE INDOCUMENTADOS
DETENIDOS POR NACIONALIDAD
MARZO 2018**



TOTAL DE DETENIDOS 5,001

**GRAFICO NO. 2
CESFRONT
RELACIÓN DE INCAUTACIONES EN LA FRONTERA
DOMINICO-HAITIANA
MARZO 2018**



**GRAFICO NO. 3
CESFRONT
RELACIÓN DE INCAUTACIONES EN LA FRONTERA
DOMINICO-HAITIANA
MARZO 2018
CONT**

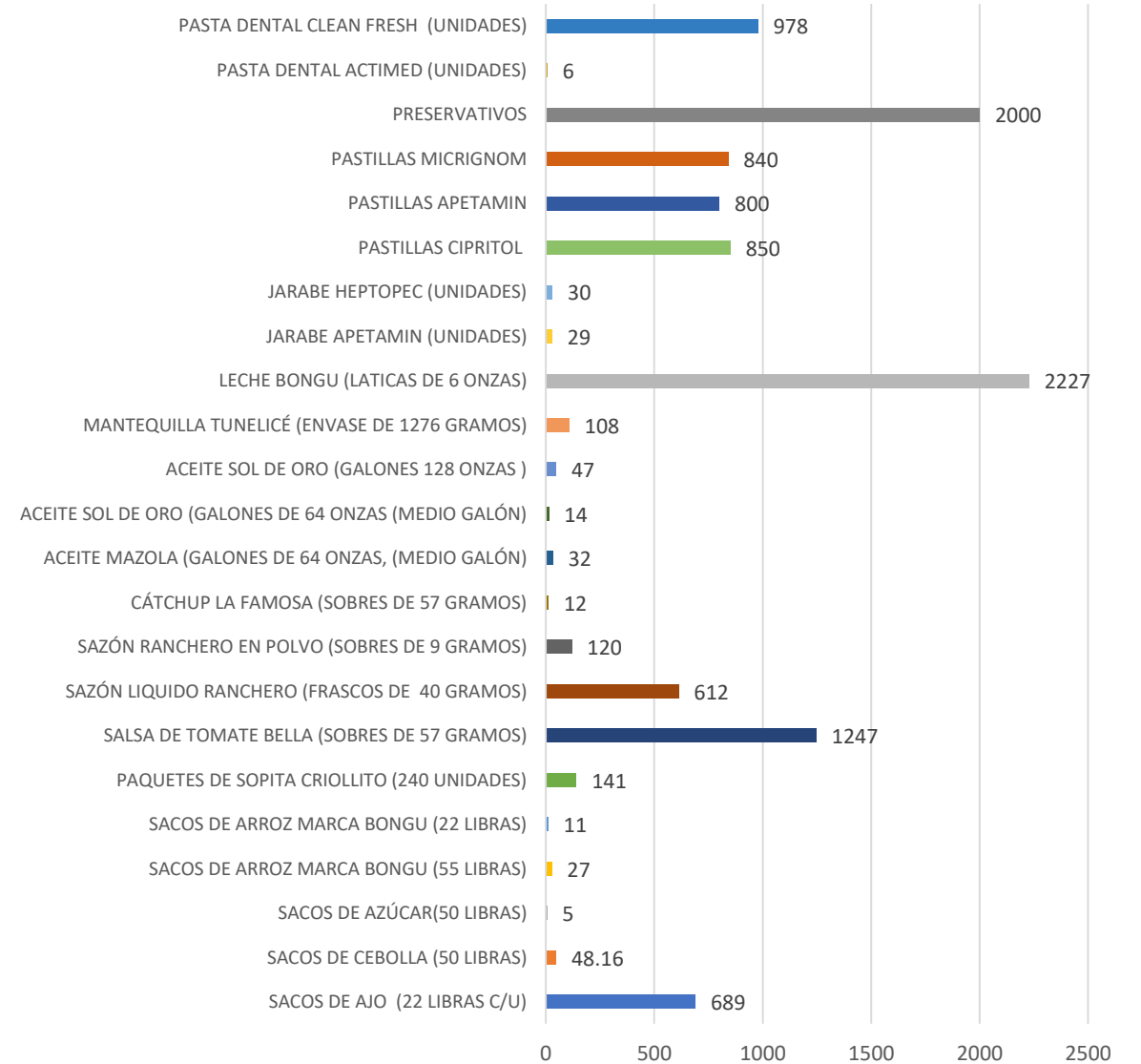
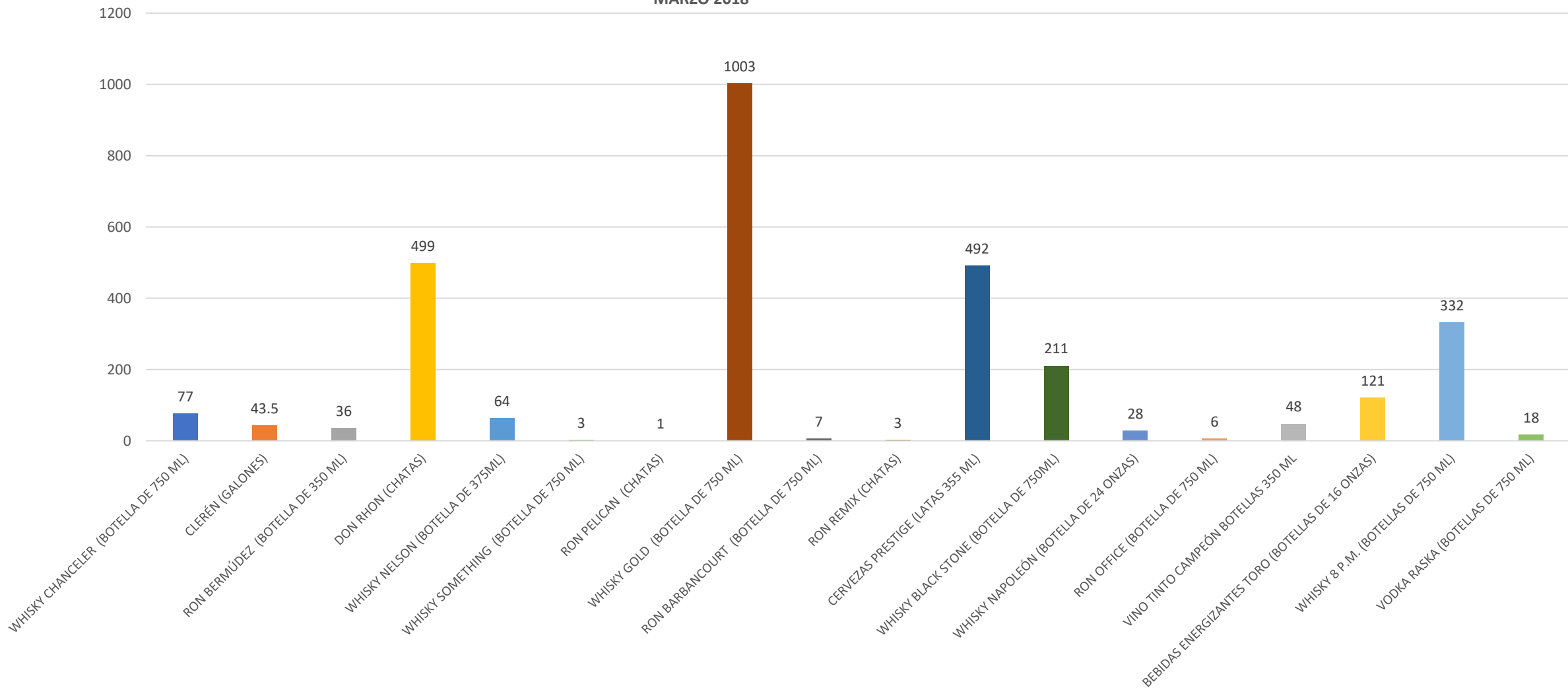



GRAFICO NO. 4
 CESFRONT
 RELACIÓN DE BEBIDAS ALCOHOLICAS Y CIGARRILLOS
 RETENIDAS EN LA FRONTERA
 DOMINICO-HAITIANA
 POR TIPO
 MARZO 2018



**GRAFICO NO. 5
CESFRONT
RELACIÓN DE VEHÍCULOS RETENIDOS EN LA FRONTERA
DOMINICO-HAITIANA
POR TIPO
MARZO 2018**



TOTAL DE VEHICULOS 69

**GRAFICO NO. 6
CESFRONT
RELACIÓN DE ARMAS,
SUSTANCIAS CONTROLADAS Y COMBUSTIBLES
INCAUTADAS EN LA FRONTERA
DOMINICO HAITIANA
MARZO 2018**

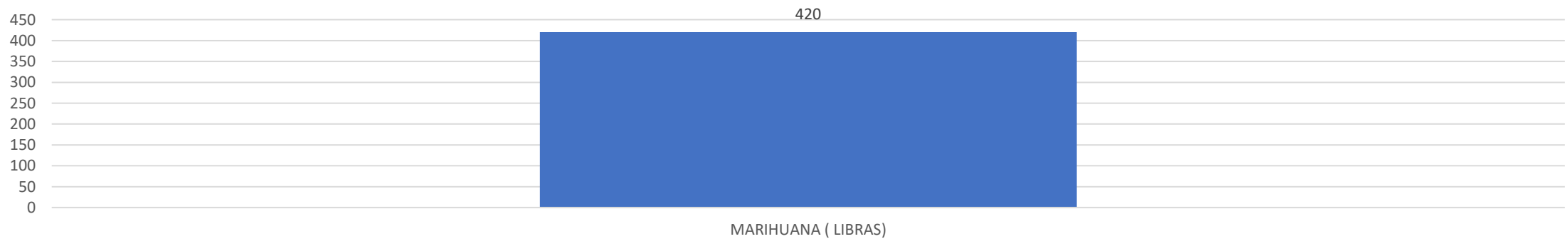
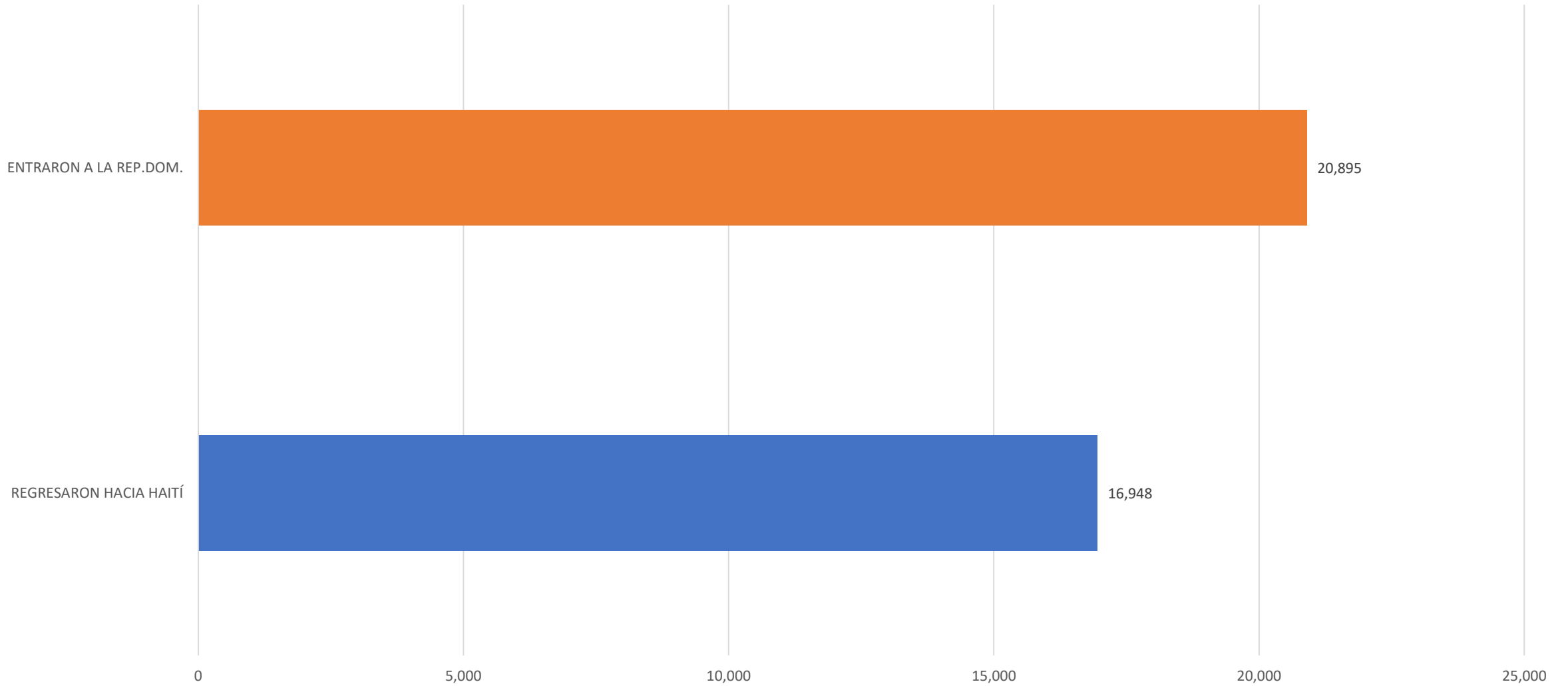


GRAFICO NO. 6
CESFRONT
RELACIÓN DEL TRAFICO DE PERSONAS
POR LA FRONTERA DOMINICO HAITIANA
MARZO 2018



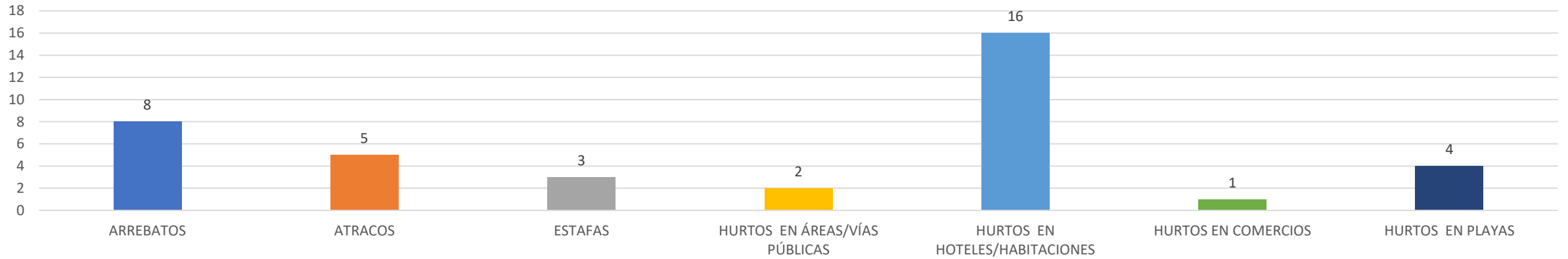


CESTUR

MARZO 2018

SUSTRACCIONES

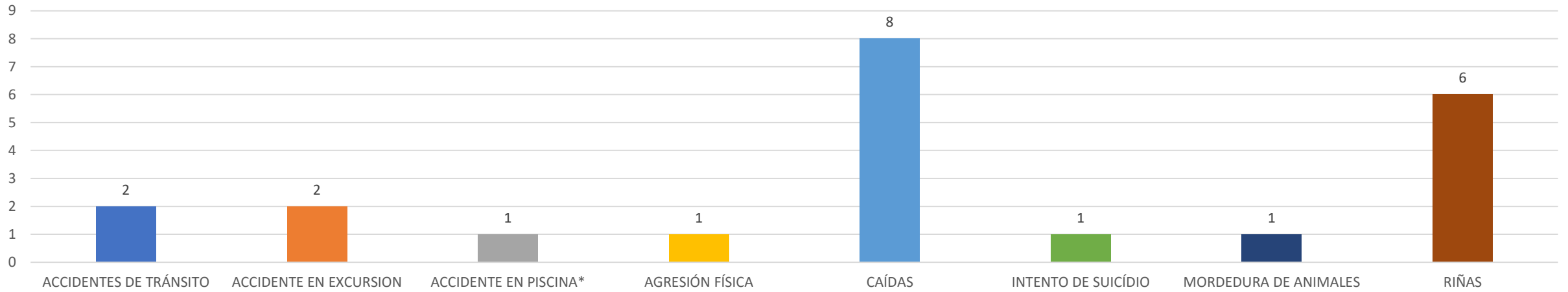
GRÁFICO NO.1
CESTUR
REGISTRO DE SUSTRACCIONES
EN ZONAS TURISTICAS DEL PAÍS
POR CIRCUNSTANCIA
MARZO 2018



TOTAL DE SUSTRACCIONES 39

HERIDOS

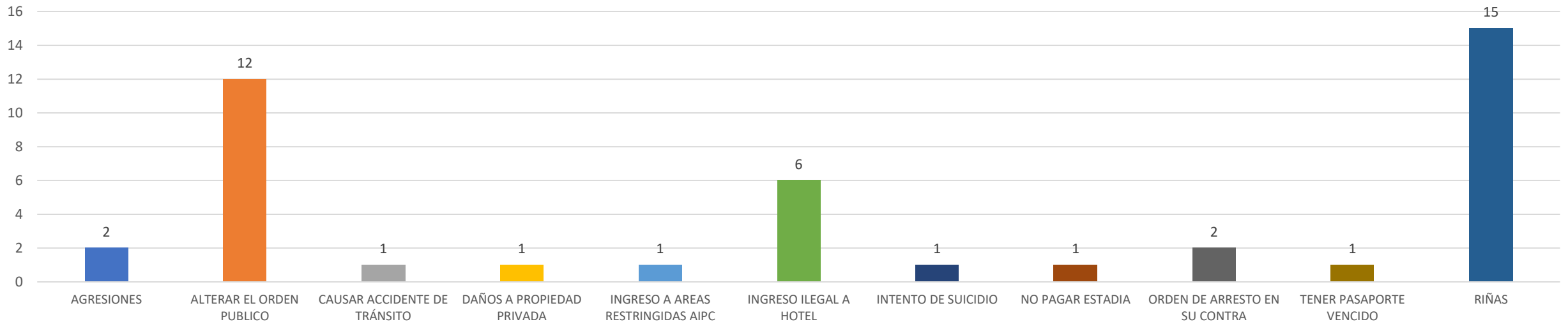
GRÁFICO NO.2
CESTUR
REGISTRO DE HERIDOS
EN ZONAS TURISTICAS DEL PAIS
POR CIRCUNSTANCIA
MARZO 2018



TOTAL DE HERIDOS 22

DETENCIONES

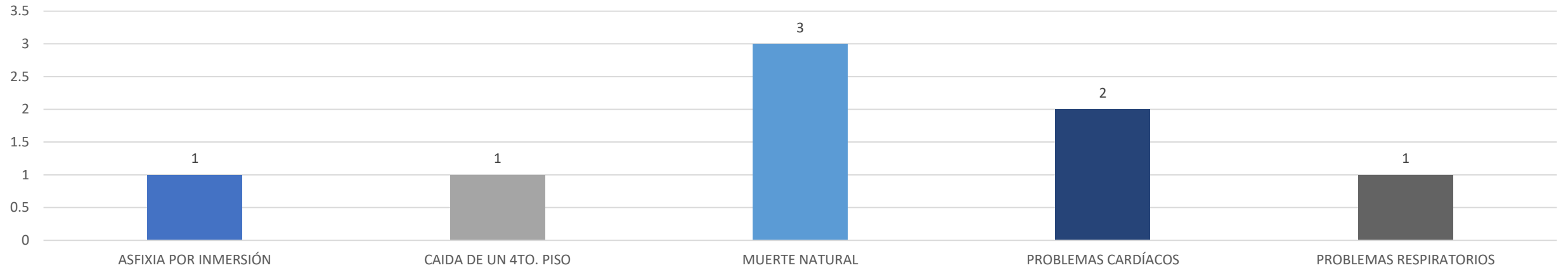
GRÁFICO NO.1
CESTUR
REGISTRO DE DETENCIONES
EN ZONAS TURISTICAS DEL PAIS
POR CIRCUNSTANCIA
MARZO 2018



TOTAL DE DETENCIONES 43

FALLECIMIENTOS

GRÁFICO NO.1
CESTUR
REGISTRO DE FALLECIMIENTOS
EN ZONAS TURISTICAS DEL PAIS
POR CIRCUNSTANCIA
MARZO 2018



TOTAL DE FALLECIMIENTOS 8

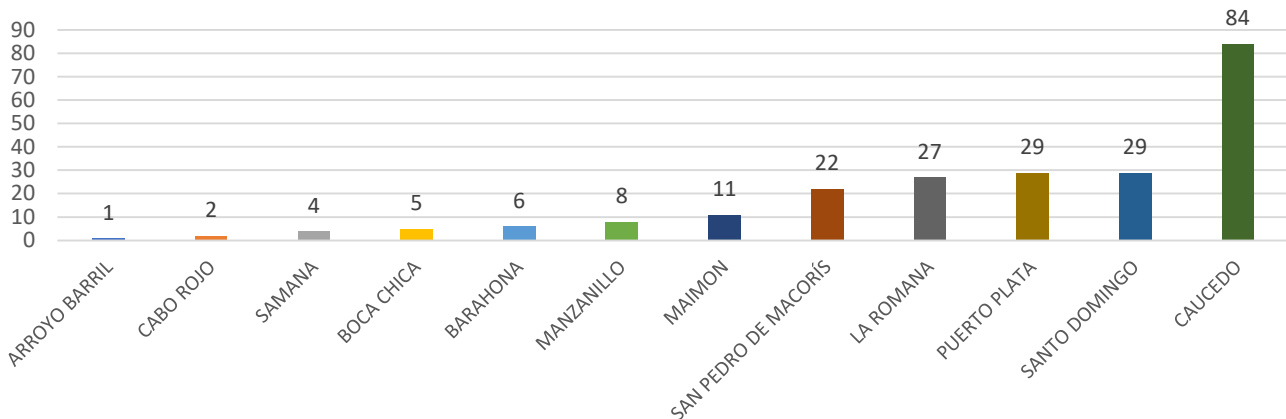


Cuerpo Especializado de Seguridad Portuaria (CESEP)

Dependencia del Ministerio de Defensa

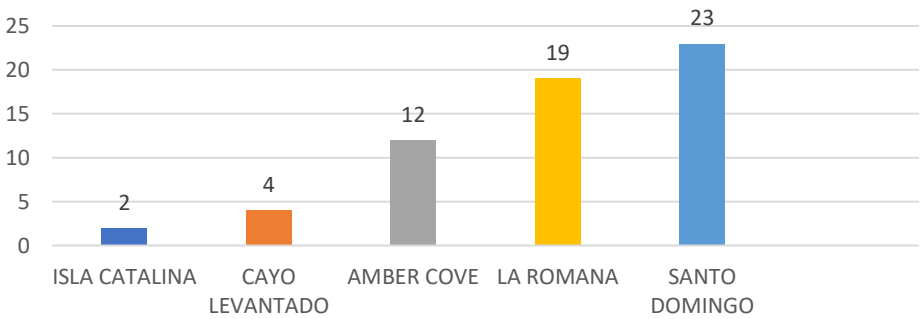
MARZO 2018

GRAFICO NO.1
CESEP
CUERPO ESPECIALIZADO DE SEGURIDAD PORTUARIA
LLEGADA DE BUQUES DE LOS DIFERENTES PUERTOS
DE REPÚBLICA DOMINICANA
MARZO 2018



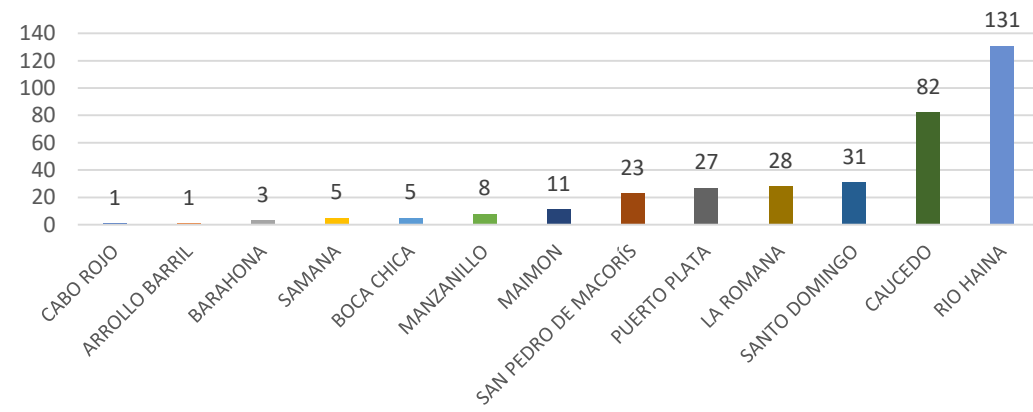
TOTAL LLEGADA DE BUQUES 358

GRAFICO NO.3
CESEP
CUERPO ESPECIALIZADO DE SEGURIDAD PORTUARIA
ENTRADA DE BUQUES DE CRUCERO
EN LOS DIFERENTES PUERTOS
DE LA REPÚBLICA DOMINICANA
MARZO 2018



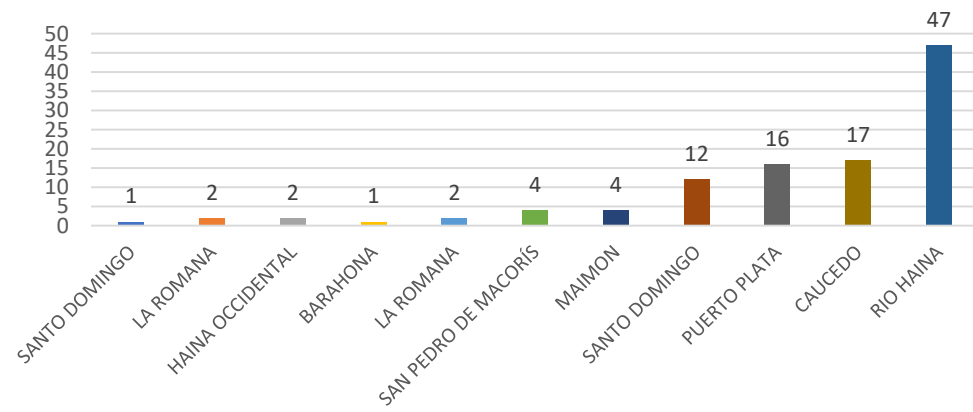
TOTAL DE CRUCEROS 60

GRAFICO NO.2
CESEP
CUERPO ESPECIALIZADO DE SEGURIDAD PORTUARIA
SALIDA DE BUQUES DE LOS DIFERENTES PUERTOS
MARZO 2018



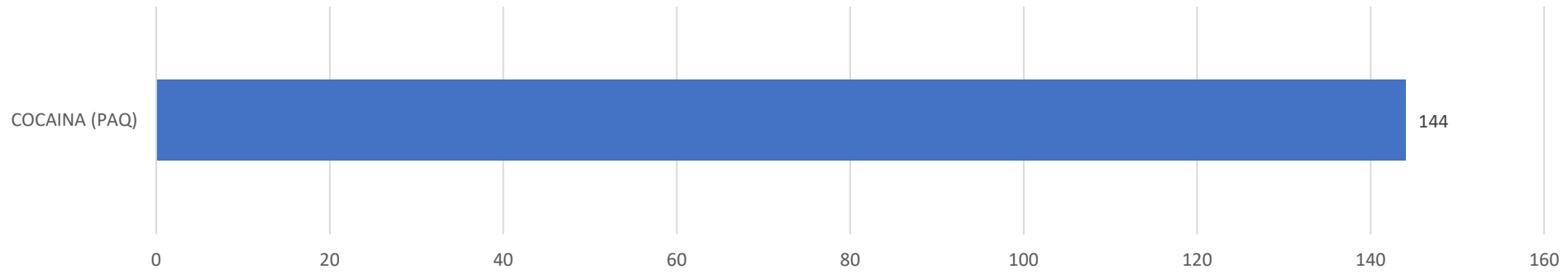
TOTAL SALIDA DE BUQUES 356

GRAFICO NO.4
CESEP
CUERPO ESPECIALIZADO DE SEGURIDAD PORTUARIA
SALIDA DE BUQUES DE LOS DIFERENTES PUERTOS
HACIA ESTADOS UNIDOS
MARZO 2018



TOTAL SALIDA DE BUQUES HACIA EEUU 103

**GRAFICO NO.5
CESEP
CUERPO DE SEGURIDAD PORTUARIA
SUSTANCIAS CONTROLADAS HALLADAS
EN LOS DIFERENTES PUERTOS
DE REPÚBLICA DOMINICANA
MARZO 2018**





**CUERPO ESPECIALIZADO EN SEGURIDAD
AEROPORTUARIA Y DE LA AVIACIÓN CIVIL
(CESAC)**

MARZO 2018

**GRÁFICO NO.1
CESAC
RELACIÓN DE INCIDENCIAS
POR CASO
MARZO 2018**



TOTAL ACTIVIDADES 242,784

**GRÁFICO NO.2
CESAC
RELACIÓN DE INCIDENCIAS
POR AEROPUERTOS
MARZO 2018**

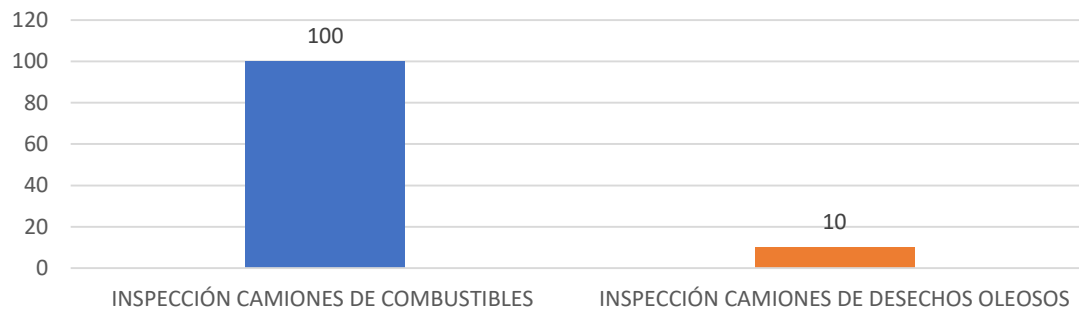




CUERPO ESPECIALIZADO DE CONTROL DE COMBUSTIBLES (CECCOM)

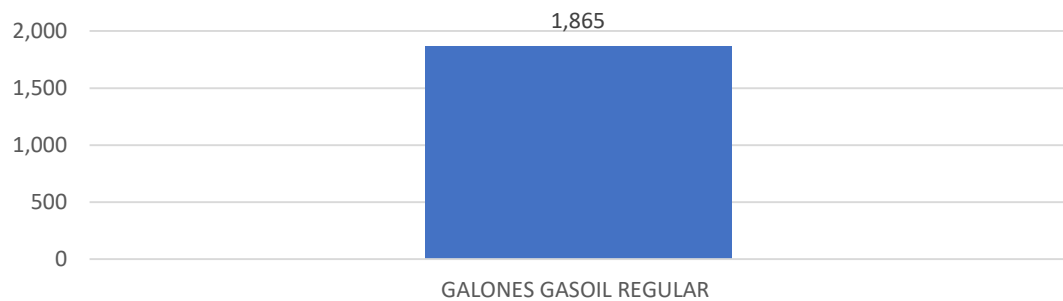
MARZO 2018

**GRÁFICO NO.1
CECCOM
INSPECCIÓN DE VEHÍCULOS
REALIZADOS TIPO DE OPERATIVO
MARZO 2018**

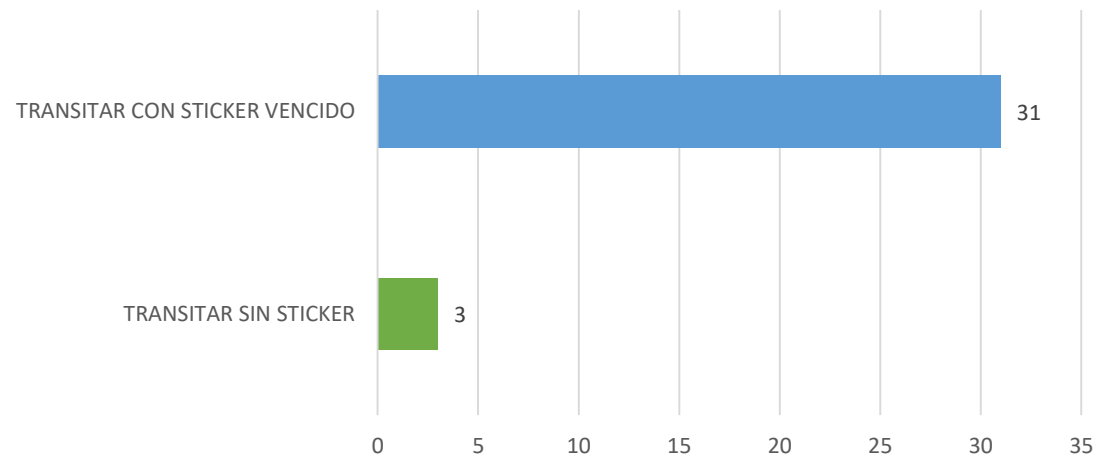


**TOTAL INSPECCIONES A
VEHÍCULOS 110**

**GRÁFICO NO.2
CECCOM
RETENCIONES REALIZADAS
POR TIPO DE COMBUSTIBLE
MARZO 2018**



**GRÁFICO NO.3
CECCOM
VEHÍCULOS RETENIDOS
POR TIPO DE INFRACCIÓN
MARZO 2018**

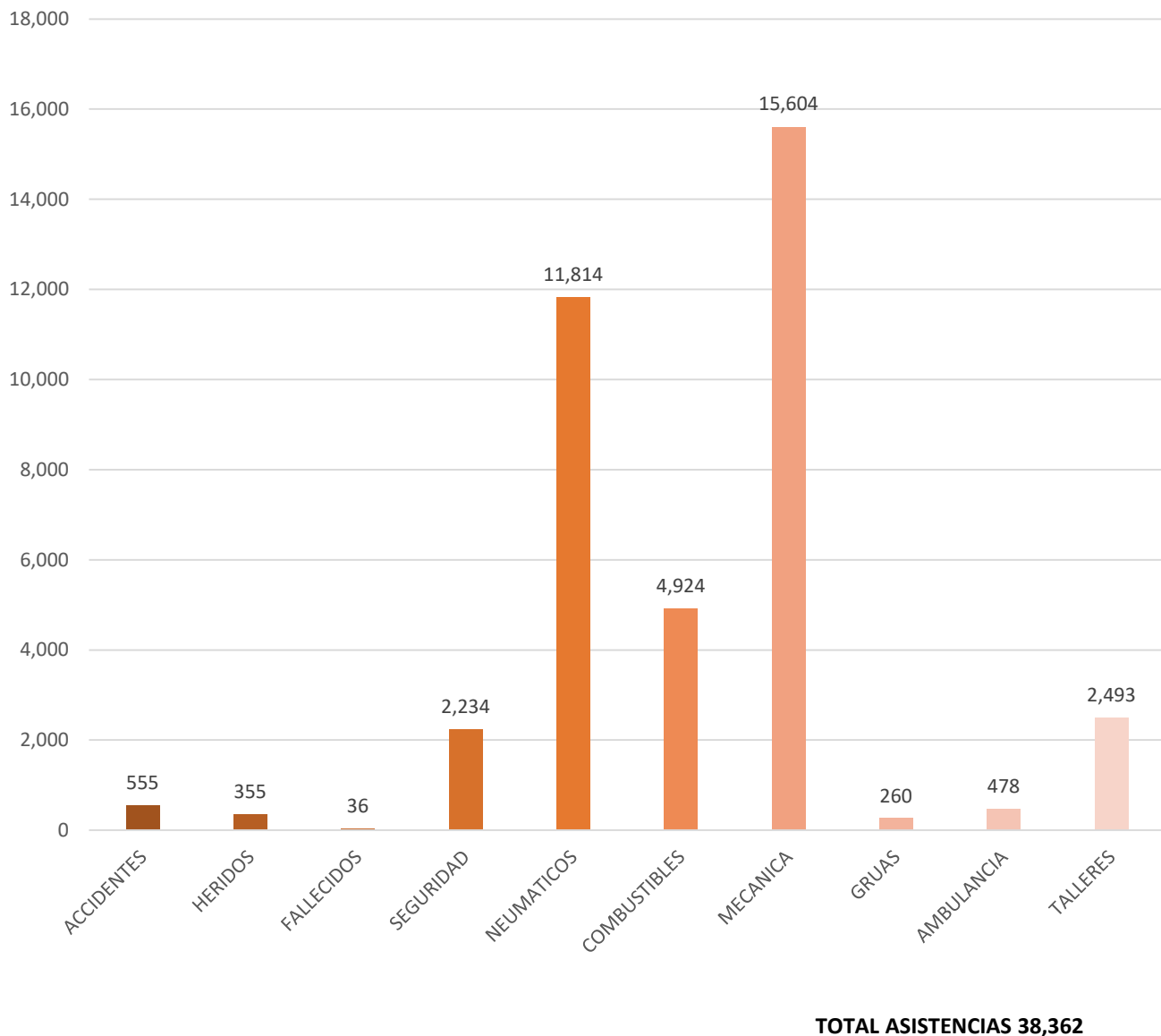




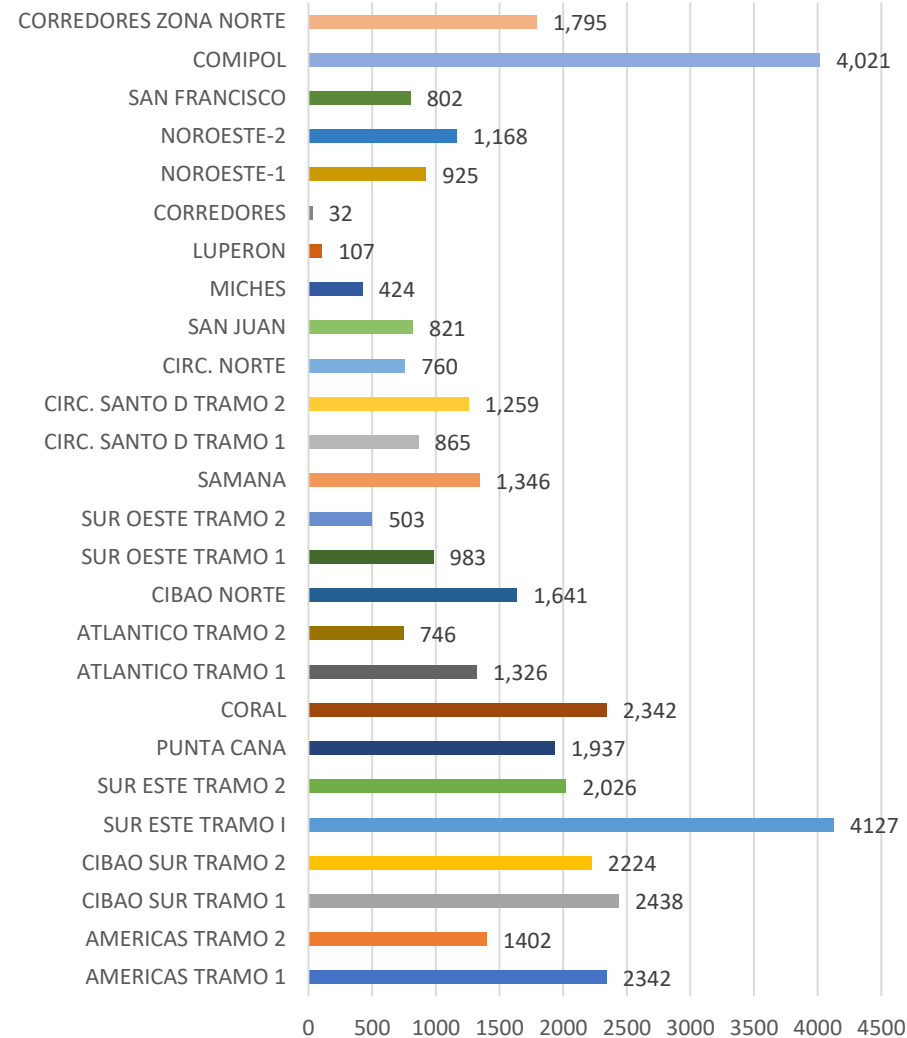
**COMISIÓN MILITAR Y POLICIAL
MINISTERIO DE OBRAS PÚBLICAS**

MARZO 2018

**GRÁFICO NO.1
COMISIÓN MILITAR POLICIAL
CANTIDAD DE ASISTENCIAS EN LAS VÍAS
POR TIPO
MARZO 2018**



**GRÁFICO NO.2
COMISIÓN MILITAR POLICIAL
CANTIDAD DE ASISTENCIA EN LAS VÍAS CON RELACIÓN
A LA SEGURIDAD
Y ASISTENCIA VIAL
POR ZONA
MARZO 2018**





SENPA

MARZO 2018

GRÁFICO NO. 1
SENPA
RELACIÓN DE ACTIVIDADES
REALIZADAS POR LOCALIDAD
MARZO 2018

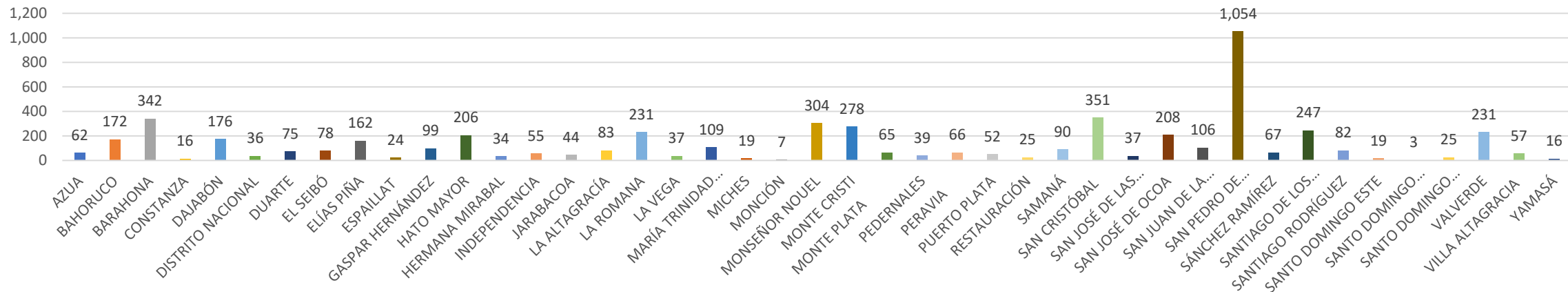
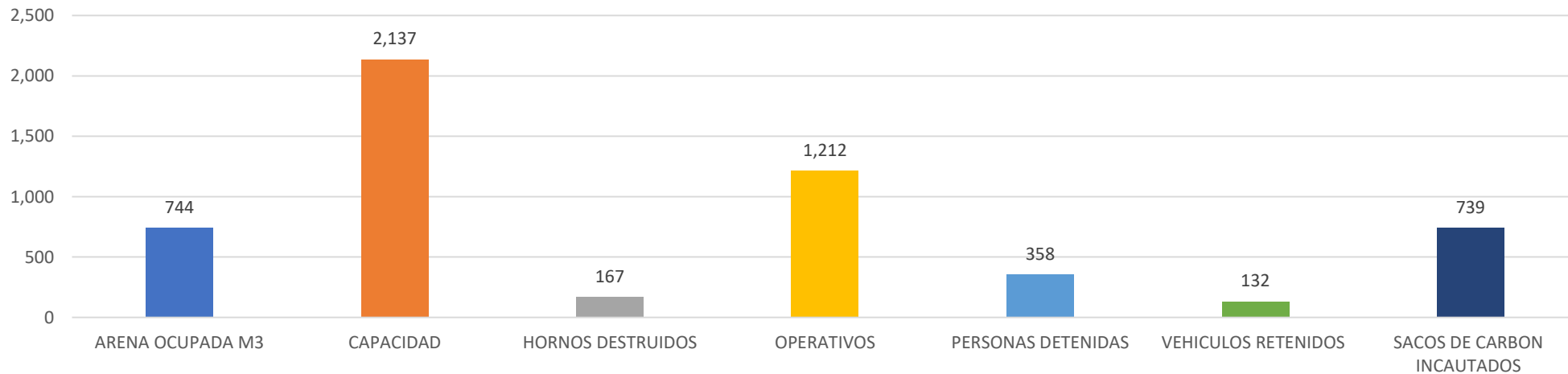


GRÁFICO NO. 2
SENPA
RELACIÓN DE ACTIVIDADES
REALIZADAS POR TIPO
MARZO 2018



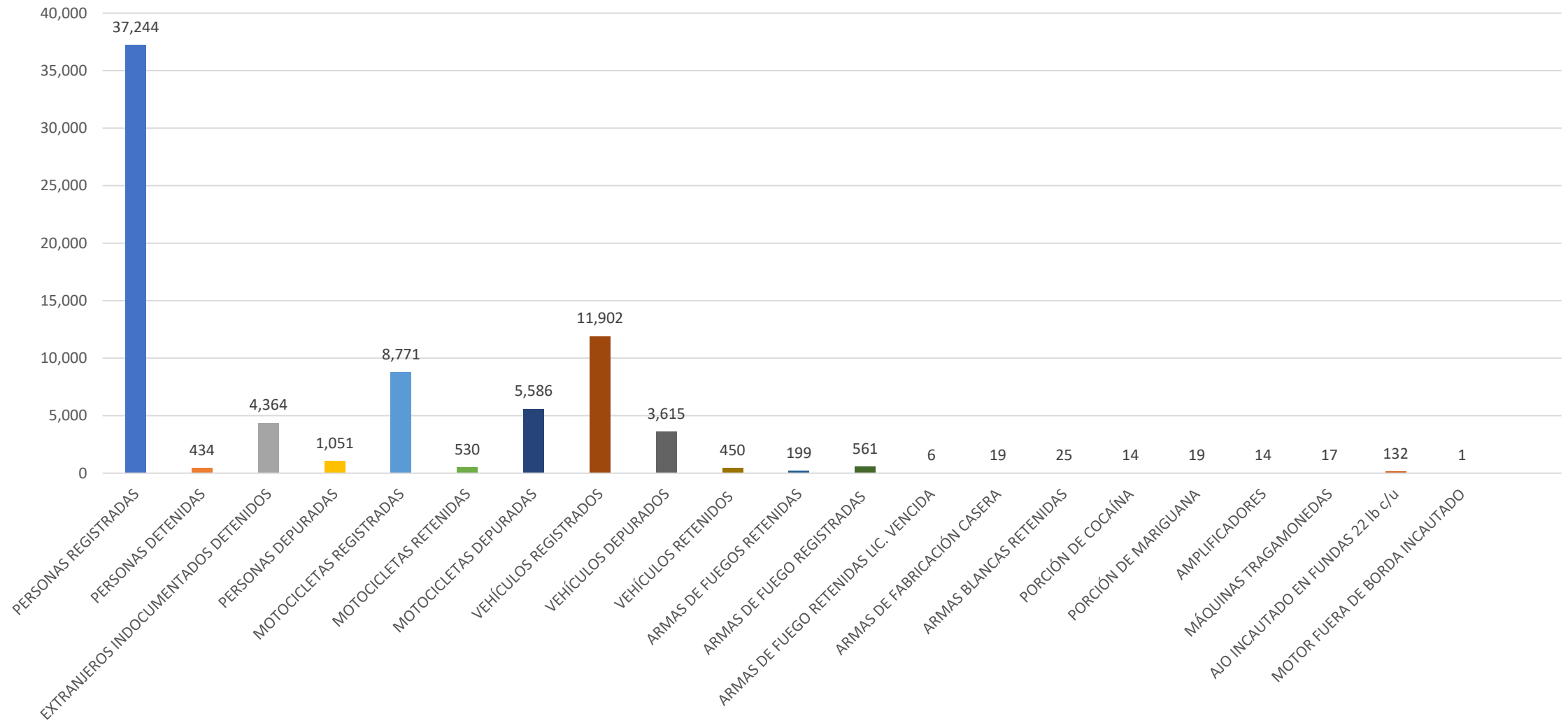
TOTAL DE ACTIVIDADES 5,489



FUERZA DE TAREA CIUDAD TRANQUILA CIUTRAN

MARZO 2018

GRÁFICO NO. 1
 CIUTRAN
 RELACIÓN DE RESULTADOS OBTENIDOS
 MARZO 2018



TOTAL DE ACTIVIDADES 74,954

**RELACIÓN DE PERSONAL Y VEHÍCULOS UTILIZADOS
CIUTRAN
MARZO 2018**

PERSONAL INVOLUCRADOS EN LOS OPERATIVOS DE LAS DIFERENTES INSTITUCIONES					
INSTITUCIONES INVOLUCRADAS	VEHÍCULOS UTILIZADOS	PERSONAL MILITAR		PATRULLAS	
		OFICIALES	ALISTADOS	A PIE	MOTORIZADA
		CIUTRAN			
E.R.D.	520*	90	238	*1300	*965
A.R.D.		31	106		
F.A.R.D.		62	101		
		TOTAL 183	TOTAL 445		
		TOTAL CIUTRAN 628			
FUERZA DE AUMENTO					
E.R.D.		7	7		
A.R.D.		2	5		
F.A.R.D.		7	6		
		TOTAL 16	TOTAL 18		
		TOTAL FUERZA AUMENTO 34			
TOTAL GENERAL	520*	662		1300*	965*

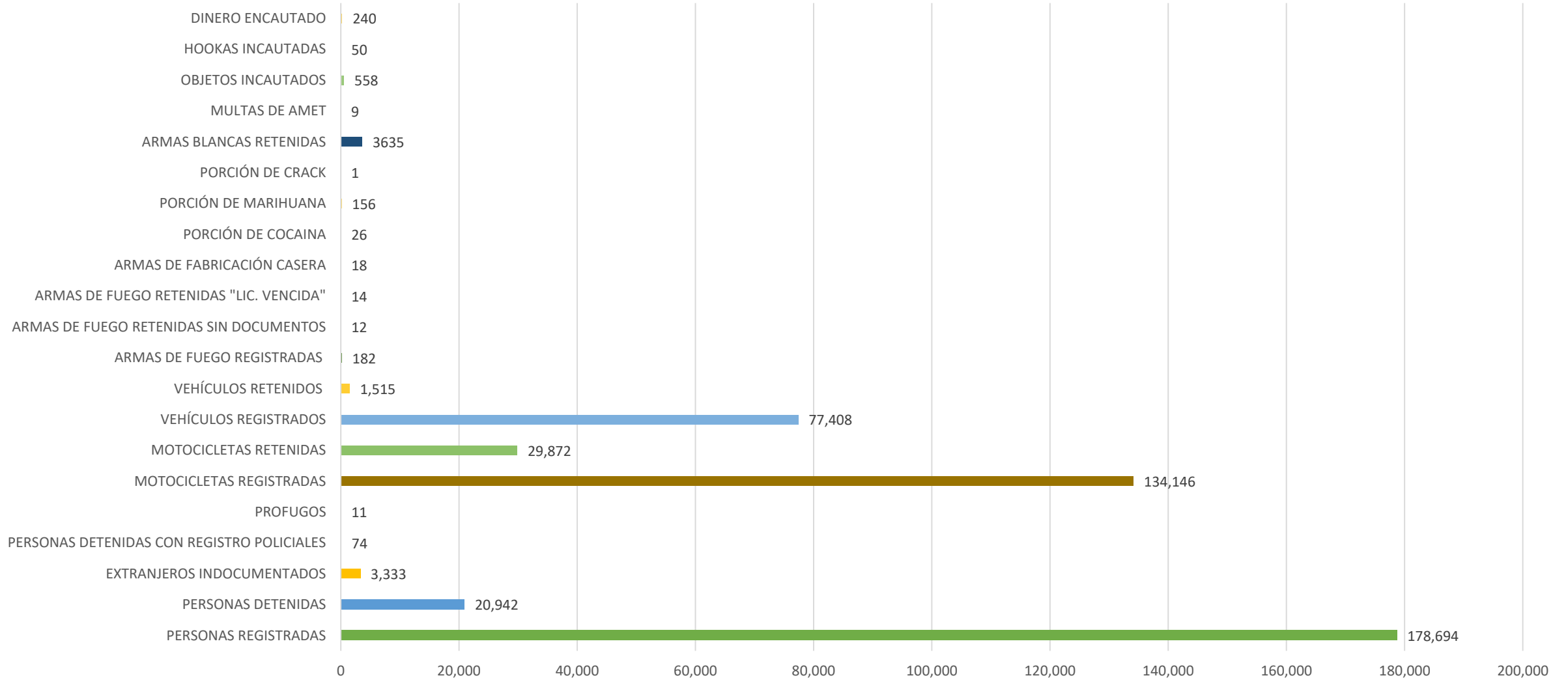
***LOS TOTALES DE LOS VEHICULOS, PATRULLAS A PIE Y MOTORIZADAS UTILIZADOS SON LA SUMATORIA DIARIA DE TODOS LOS OPERATIVOS REALIZADOS DURANTE EL MES DE MARZO**



COMANDO CONJUNTO METROPOLITANO

MARZO 2018

**GRÁFICO NO.1
COMANDO CONJUNTO METROPOLITANO
REGISTRO DE LAS ACTIVIDADES
MARZO 2017**



TOTAL DE ACTIVIDADES 450,986

**RELACIÓN DE PERSONAL Y VEHÍCULOS UTILIZADOS
COMANDO CONJUNTO METROPOLITANO
MARZO 2018**

INSTITUCIONES INVOLUCRADAS	VEHÍCULOS Y MOTORIZADAS UTILIZADOS	PERSONAL MILITAR			
		OF. SUPERIORES	OF. SUBALTERNOS	ALISTADOS	TOTAL
ERD	372	222	1,056	6,571	7,849
ARD	171	429	390	3,783	4,602
FARD	341	248	496	9,455	10,199
COCOM	62	238	148	671	1,057
FTC-CIUTRAN	1,190	585	1,586	4,982	7,153
MOPC	1,581	62	341	3,348	3,751
CESTUR	1,209	217	527	3,633	4,377
FUERZA DE AUMENTO	200	248	488	1,230	1,966
TOTAL GENERAL	5,126	2,249	5,032	33,673	40,954



COMANDO CONJUNTO NORTE

MARZO 2018

GRÁFICO NO.1
COMANDO CONJUNTO NORTE
OPERACIONES REALIZADAS POR REGIÓN
MARZO 2018

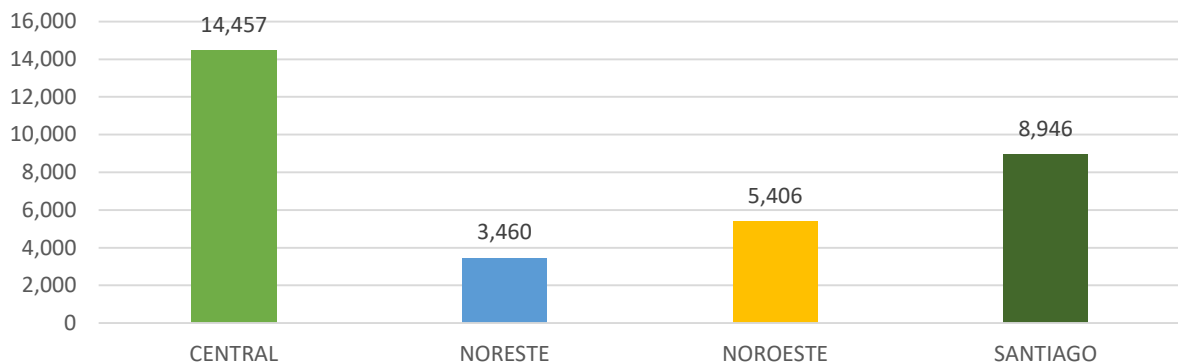


GRÁFICO NO.2
COMANDO CONJUNTO NORTE
OPERACIONES REALIZADAS POR PROVINCIA
MARZO 2018

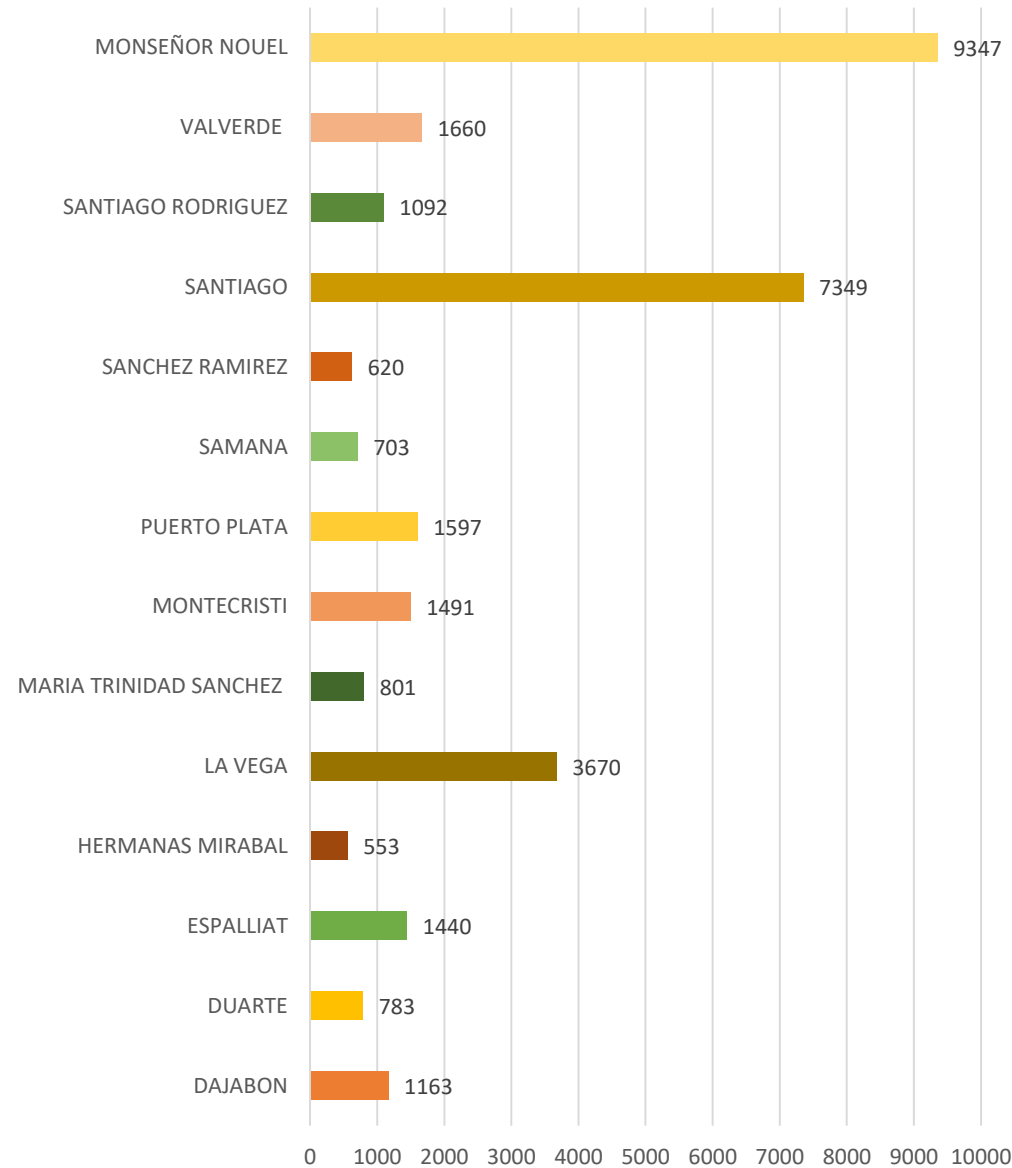
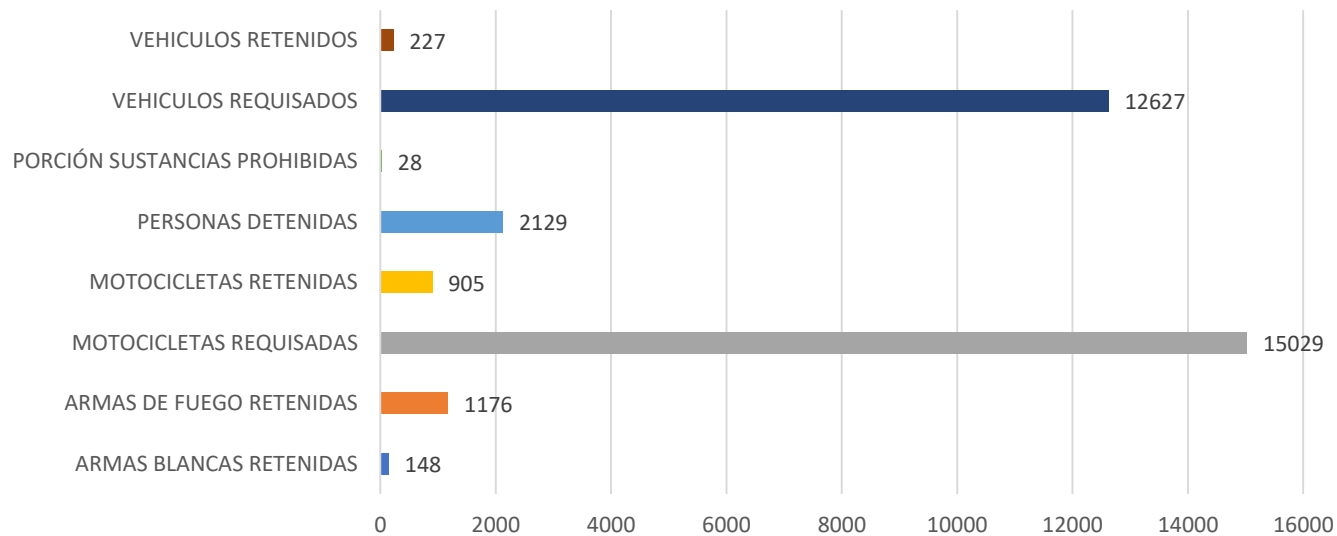


GRÁFICO NO.3
COMANDO CONJUNTO NORTE
OPERACIONES REALIZADAS
POR RESULTADOS OBTENIDOS
MARZO 2018



**RELACIÓN DE PERSONAL Y VEHÍCULOS UTILIZADOS
COMANDO CONJUNTO NORTE
MARZO 2018**

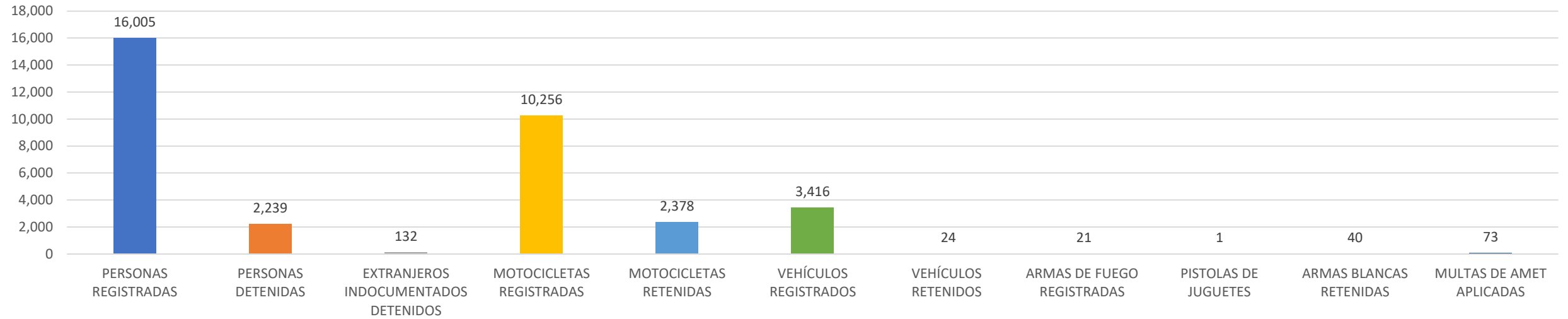
INSTITUCIONES INVOLUCRADAS	VEHÍCULOS UTILIZADOS	PERSONAL MILITAR		PATRULLAS	
		OFICIALES	ALISTADOS	A PIE	MOTORIZADA
ERD	100	1,280	4,860	925	165
ARD	175	674	2,556	196	142
FARD	25	560	1,785	84	71
TOTAL GENERAL	300	2,514	9,201	1,205	400



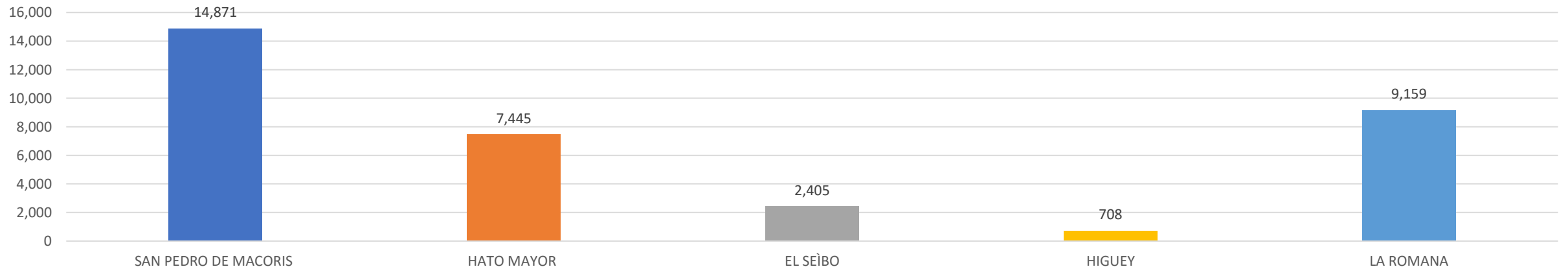
COMANDO CONJUNTO ESTE

MARZO 2018

**GRÁFICO NO.1
COMANDO CONJUNTO ESTE
ACCIONES REALIZADAS POR TIPO
MARZO 2018**



**GRÁFICO NO.2
COMANDO CONJUNTO ESTE
ACCIONES REALIZADAS
POR PROVINCIA
MARZO 2017**



TOTAL DE ACTIVIDADES 34,585

**RELACIÓN DE PERSONAL Y VEHÍCULOS UTILIZADOS
COMANDO CONJUNTO ESTE
MARZO 2018**

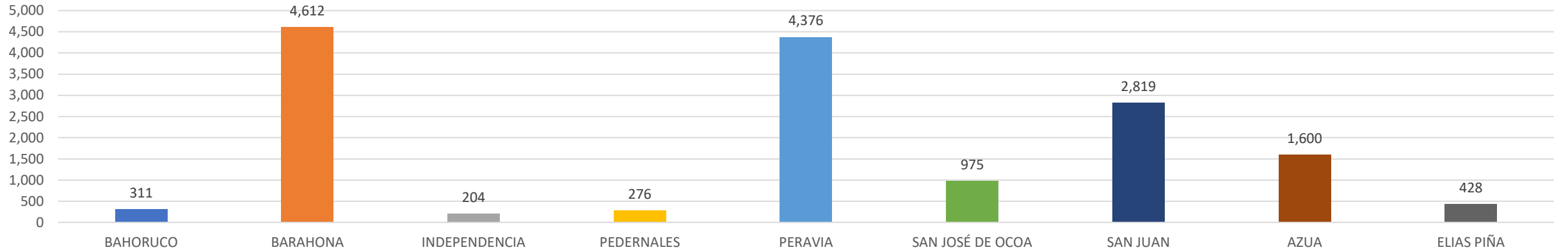
INSTITUCIONES INVOLUCRADAS	VEHÍCULOS UTILIZADOS	PERSONAL MILITAR		PATRULLAS	
		OFICIALES	ALISTADOS	A PIE	MOTORIZADA
ERD		72	344		
ARD	62	88	1,338	585	84
FARD					
TOTAL GENERAL	62	160	1,682	585	84



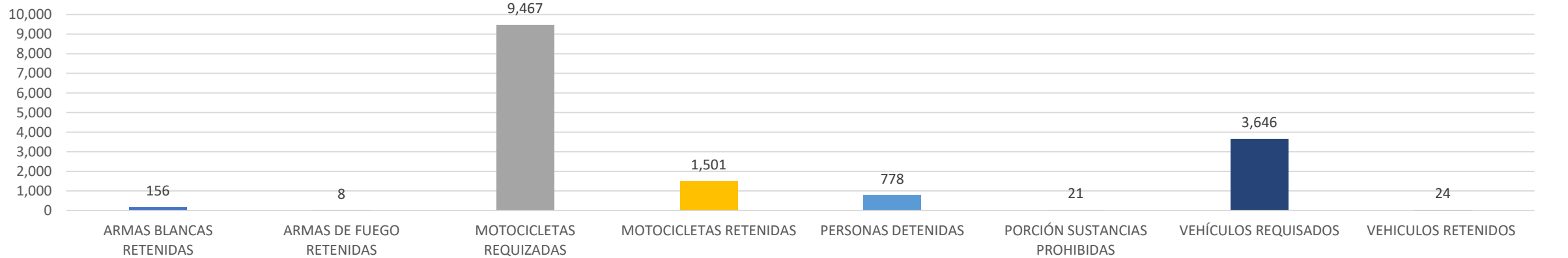
COMANDO CONJUNTO SUR

MARZO 2018

**GRÁFICO NO.1
COMANDO CONJUNTO SUR
ACCIONES OPERATIVAS POR PROVINCIA
MARZO 2018**



**GRÁFICO NO.2
COMANDO CONJUNTO SUR
ACCIONES OPERATIVAS POR RESULTADOS OBTENIDOS
MARZO 2018**



TOTAL DE ACTIVIDADES 14,564

**RELACIÓN DE PERSONAL Y VEHÍCULOS UTILIZADOS
COMANDO CONJUNTO SUR
MARZO 2018**

INSTITUCIONES INVOLUCRADAS	CANTIDAD DE PUNTOS IJOS	PERSONAL DE SERVICIO DIURNO	PERSONAL DE SERVICIO NOCTURNO	TOTAL PERSONAL ENVIADO	VEHÍCULOS UTILIZADOS	PATRULLAS		TOTAL DE VEHÍCULOS
						A PIE	MOTORIZADA	
ERD	28	172	184	356	8	24	20	28
ARD	5	28	26	54	2	1	1	3
CESTUR	3	26	16	42	7	0	0	7
CIUTRAN	0	21	0	21	2	0	8	10
TOTAL GENERAL	36	247	226	473	19	25	29	48



JUNTA DE RETIRO DE LAS FUERZAS ARMADAS



República Dominicana

MARZO 2018

**RELACIÓN DE PENSIONES OTORGADAS
MARZO 2018**

RANGO	INSTITUCION				TOTAL
	MIDE	ERD	ARD	FARD	
VIUDAS Y TUTORAS	1	34	11	12	58
Total General	1	34	11	12	58

RELACIÓN DE FALLECIMIENTOS DE PENSIONADOS MARZO 2018

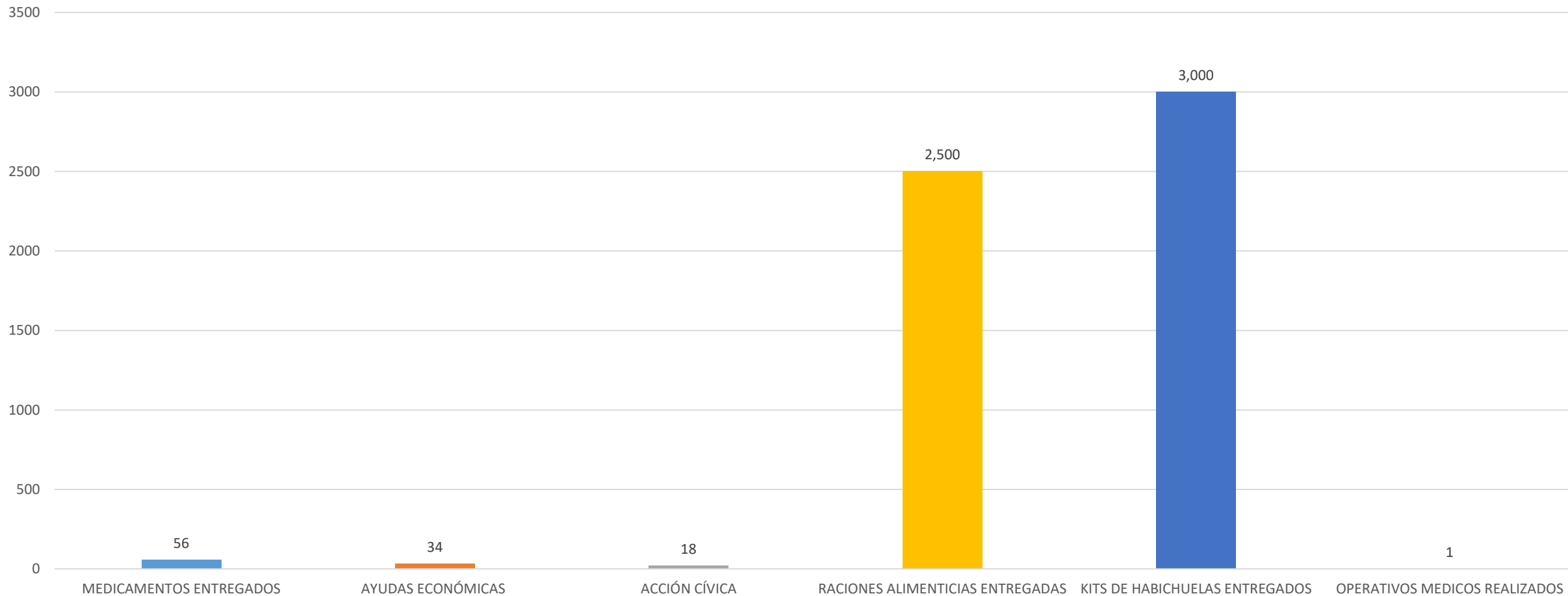
RANGO	INSTITUCION				TOTAL
	MIDE	ERD	ARD	FARD	
MAYOR GENERAL Ó VICE ALM.	0	0	0	1	1
GENERAL DE BRIGADA Ó CONTRALM.	0	1	2	1	4
CAPITÁN Ó TEN. DE NAVÍO	0	1	0	1	2
1ER.TTE. Ó TENIENTE DE FRAGATA	0	4	0	0	4
2DO.TTE Ó TENIENTE DE CORBETA	0	6	2	4	12
SUB OFICIAL	0	1	1	1	3
SARGENTO	0	7	1		8
CABO	0	4	0	1	5
RASO Ó MARINERO + GM	0	2	0	0	2
ASIMILADOS	2	0	2	0	4
VIUDAS Y TUTORAS	0	4	3	1	8
Total General	2	30	11	10	53



**DIRECCION GENERAL DEL PLAN SOCIAL DE LAS
FUERZAS ARMADAS**

MARZO 2018

GRAFICO NO.1
DIRECCIÓN GENERAL DEL PLAN SOCIAL DE LAS FUERZAS ARMADAS
RELACIÓN DE OPERATIVOS REALIZADOS
POR TIPO
MARZO 2018



TOTAL DE AYUDAS 5,608



Dependencia del Ministerio de Defensa

Servicio Militar Voluntario

Disciplina y valores para una mejor nación

MARZO 2018

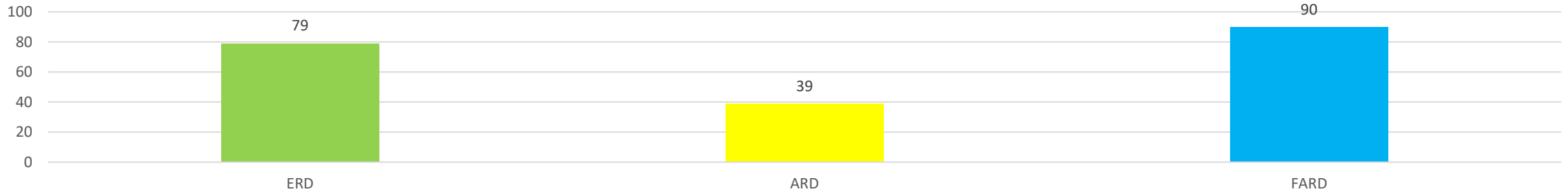
REGIONES	TOTAL MASCULINOS	TOTAL FEMENINAS	PRESENTES MASCULINOS	PRESENTES FEMENINAS	AUSENTES MASCULINOS	AUSENTES FEMENINAS
METROPOLITANA	640	968	551	801	97	199
ZONA ESTE	214	317	204	294	13	20
ZONA NORTE	556	753	417	579	139	174
ZONA SUR	240	453	179	351	61	102
TOTALES	1,650	2,491	1,351	2,025	310	495
TOTAL GENERAL	4,141		3,376		805	



**PROGRAMA DE EDUCACION Y CAPACITACION PROFESIONAL
DE LAS FUERZAS ARMADAS GRAN GENERAL RESTAURADOR
GREGORIO LUPERON
(PECPFFAA "GGRGL")**

MARZO 2018

GRAFICO NO.1
PROGRAMA DE EDUCACION Y CAPACITACION
PROFESIONAL DE LAS FUERZAS ARMADAS
RELACIÓN DE PERSONAL MILITAR QUE SE ENCUENTRA REALIZANDO CURSOS
EN EL EXTERIOR
POR INTITUCIÓN
MARZO 2018



TOTAL DE MIEMBROS 208

GRAFICO NO.2
PROGRAMA DE EDUCACION Y CAPACITACION
PROFESIONAL DE LAS FUERZAS ARMADAS
PERSONAL MILITAR QUE SE ENCUENTRA REALIZANDO CURSOS
EN EL EXTERIOR
POR PAÍS
MARZO 2018

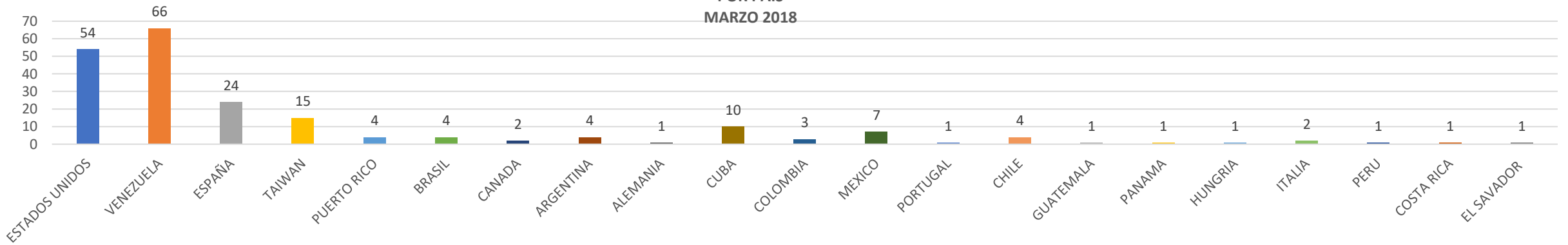


GRAFICO NO.3
PROGRAMA DE EDUCACION Y CAPACITACION
PROFESIONAL DE LAS FUERZAS ARMADAS
RELACIÓN DEL PERSONAL MILITAR Y FAMILIARES
FAVORECIDOS POR CONVENIOS EN UNIVERSIDADES DEL PAÍS
MARZO 2018

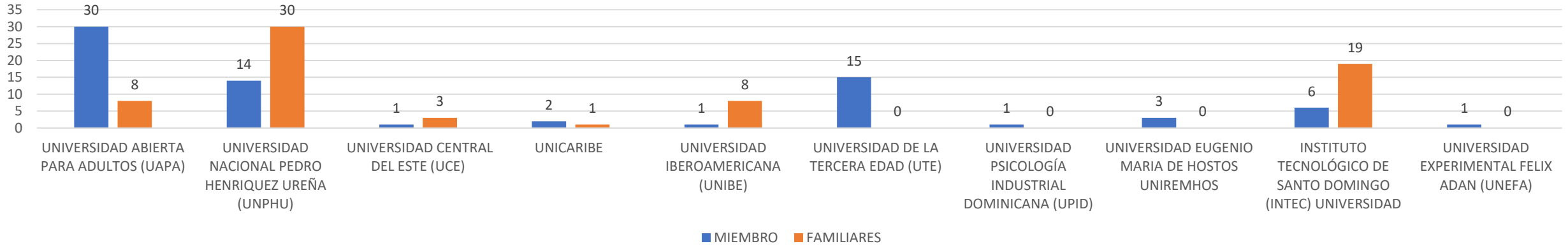
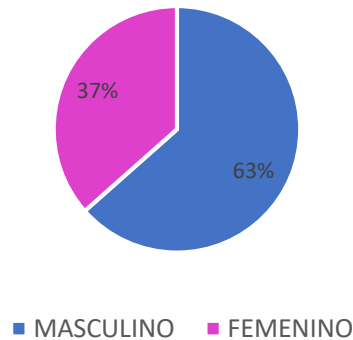


GRAFICO NO.4
PROGRAMA DE EDUCACION Y CAPACITACION
PROFESIONAL DE LAS FUERZAS ARMADAS
RELACIÓN PORCENTUAL DE PERSONAL MILITAR QUE SE ENCUENTRA
REALIZANDO CURSOS
EN EL EXTERIOR
POR SEXO
MARZO 2018

TOTAL DE FAVORECIDOS 143





**DIRECCIÓN GENERAL DE LAS ESCUELAS VOCACIONALES DE
LAS FF. AA. Y LA P.N.**

MARZO 2018

GRAFICO NO.1
DIRECCIÓN GENERAL DE LAS ESCUELAS VOCACIONALES DE LAS FF. AA. Y LA P.N.
RELACIÓN DE ESTUDIANTES POR ESCUELAS
MARZO 2018

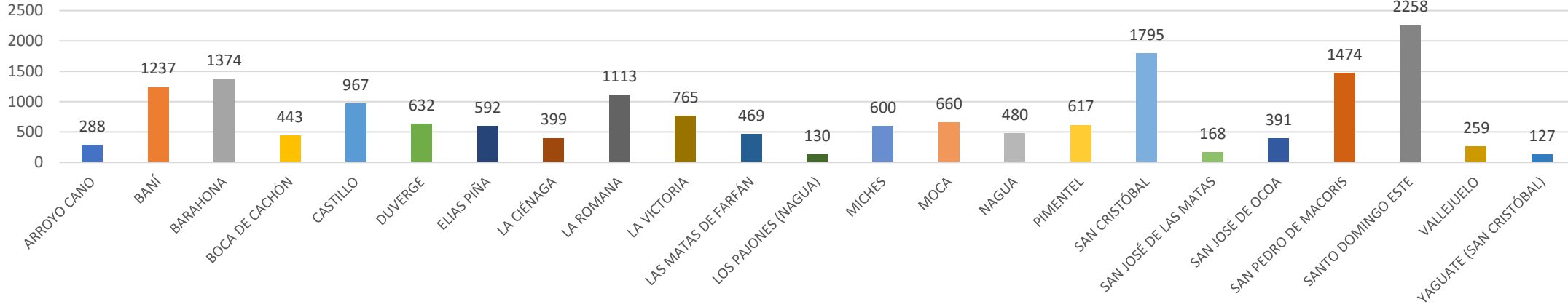
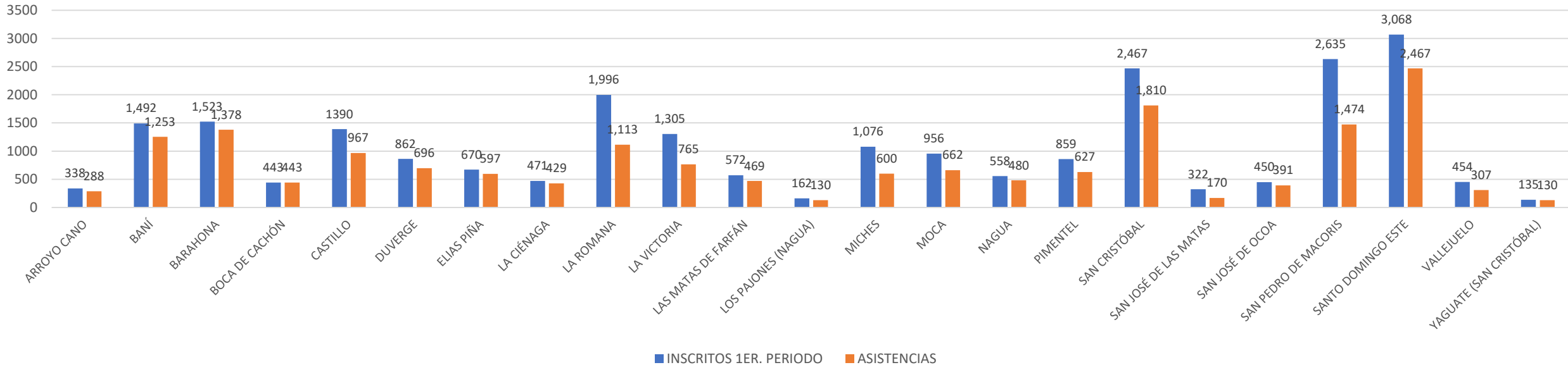


GRAFICO NO.2
DIRECCIÓN GENERAL DE LAS ESCUELAS VOCACIONALES DE LAS FF. AA. Y LA P.N.
RELACIÓN DE ESTUDIANTES INSCRITOS POR ASISTENCIA
MARZO 2018



■ INSCRITOS 1ER. PERIODO ■ ASISTENCIAS

GRAFICO NO.3
DIRECCIÓN GENERAL DE LAS ESCUELAS VOCACIONALES DE LAS FF. AA. Y LA P.N.
RELACIÓN DE ESTUDIANTES POR ESCUELAS Y SEXO
MARZO 2018

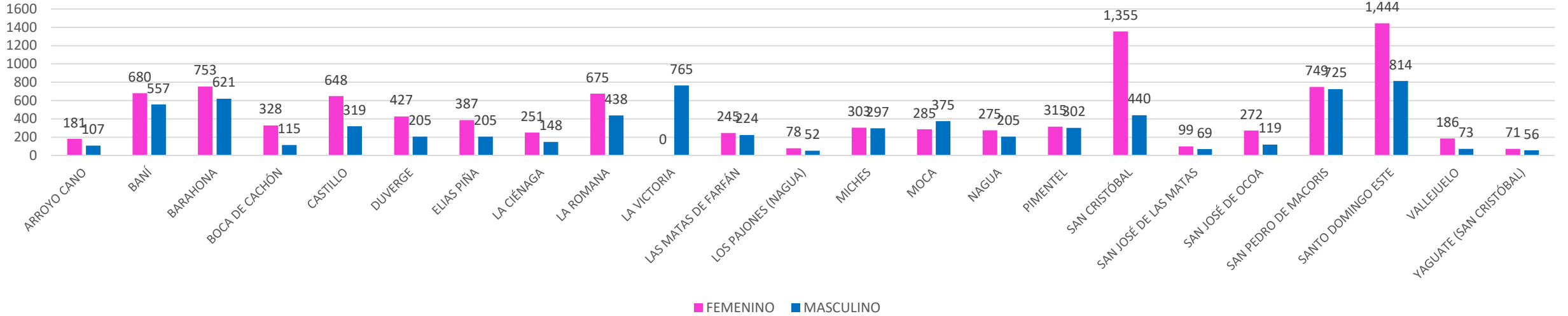


GRAFICO NO.4
DIRECCIÓN GENERAL DE LAS ESCUELAS VOCACIONALES DE LAS FF. AA. Y LA P.N.
RELACIÓN DE ESTUDIANTES POR ESTATUS
MARZO 2018

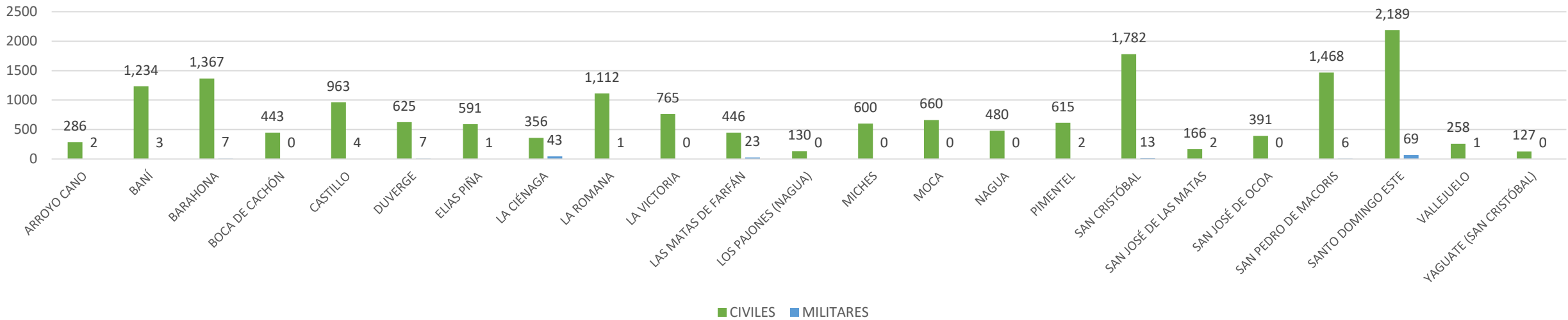
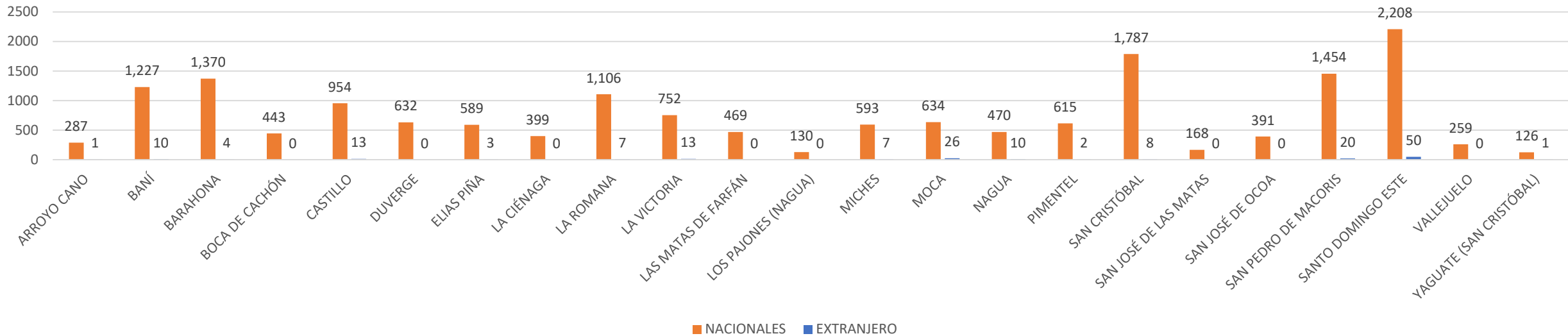


GRAFICO NO.5
DIRECCIÓN GENERAL DE LAS ESCUELAS VOCACIONALES DE LAS FF. AA. Y LA P.N.
RELACIÓN DE ESTUDIANTES POR NACIONALIDAD
MARZO 2018

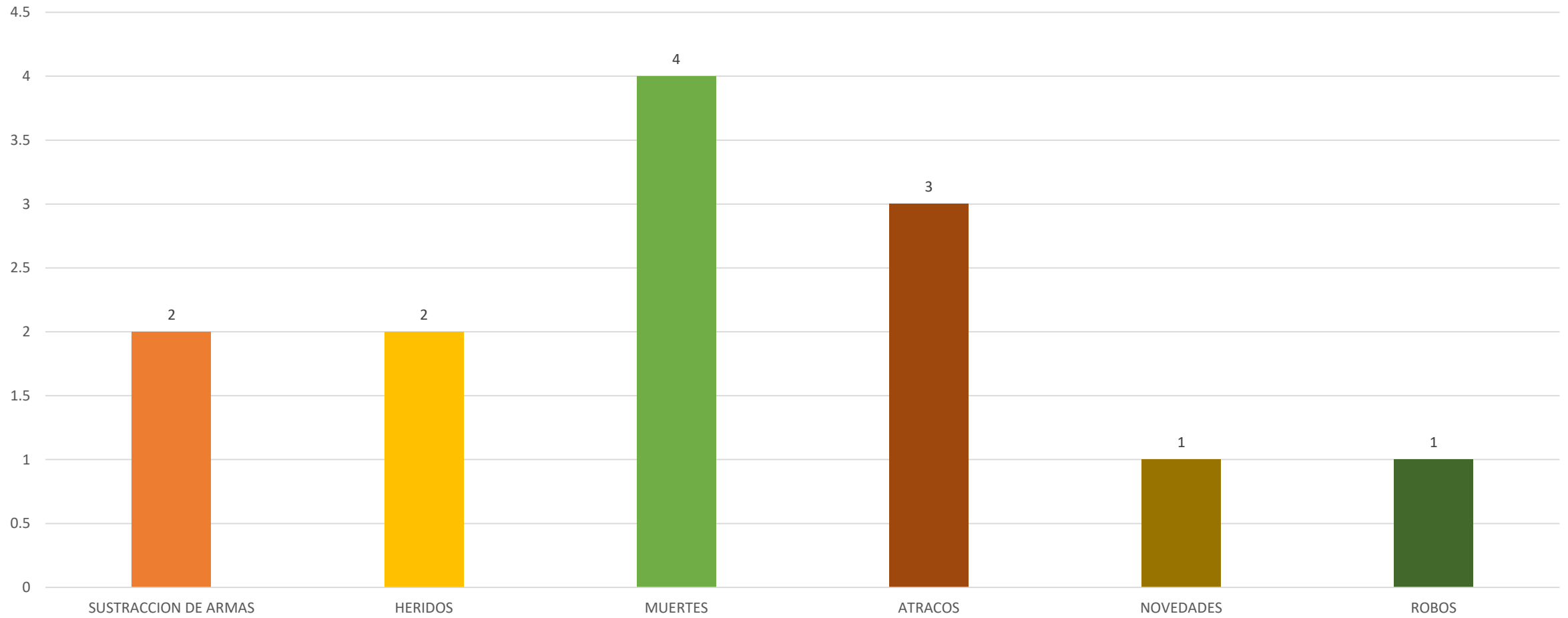




Superintendencia de Vigilancia y Seguridad Privada

MARZO 2018

GRÁFICO NO. 1
SUPERINTENDENCIA DE VIGILANCIA Y SEGURIDAD PRIVADA
RELACIÓN DE INCIDENTES REGISTRADOS
MARZO 2018



TOTAL DE INCIDENTES 13



INSTITUTO SUPERIOR PARA LA DEFENSA
"General Juan Pablo Duarte y Díez"

MARZO 2018

RELACIÓN DE ESTUDIANTES POR FACULTADES

FACULTAD	ESCUELA/ACADEMIA	E.R.D.	A.R.D.	F.A.R.D.	P.N.	CIVIL	EXTRANJEROS	TOTAL POR ESCUELA/ACADEMIA	TOTAL POR FACULTAD
<i>Seguridad, Defensa y Desarrollo Nacional</i>	Escuela de Graduados de Altos Estudios Estratégicos (EGAEE)	18	2	4	5	33	1	63	137
	Escuela de Graduados en Derechos Humanos y Derecho Internacional Humanitario (EGDH y DIH)	3	2	1	2	26	4	38	
	Escuela de Graduados de Doctrina Conjunta, "Gral. De División Gregorio Luperón"	19	7	2	2		6	36	
<i>Ciencias Militares</i>	Academia Militar "Batalla de las Carreras" (AMBC)	275						275	312
	Escuela de Graduados en Comando y Estado Mayor E.R.D. "Mayor Gral. Ramiro Matos González" (EGEMERD)	37						37	
<i>Ciencias Navales</i>	Academia Naval "Vicealmirante César A. D`Windt Lavandier" (ANES)		163				12	175	190
	Escuela de Graduados en Comando y Estado Mayor Naval (EGCEMN)	1	10	1			3	15	
<i>Ciencias Aeronáuticas</i>	Academia Aérea "Gral. De Brig. Pil. Frank Félix Miranda" (GBPFAFM)			67			6	73	86
	Escuela de Graduados en Comando y Estado Mayor Aéreo (EGCEMA)		1	12				13	
TOTAL POR INSTITUCIÓN		353	185	87	9	59	32	725	725

RELACIÓN DE ESTUDIANTES POR SEXO Y ESCUELA

FACULTAD	MASCULINO	FEMENINO	TOTAL POR FACULTAD
<i>Seguridad, Defensa y Desarrollo Nacional</i>	106	31	137
<i>Ciencias Militares</i>	269	43	312
<i>Ciencias Navales</i>	162	28	190
<i>Ciencias Aeronáuticas</i>	84	2	86
TOTAL	621	104	725

RELACIÓN DE ESTUDIANTES POR NACIONALIDAD Y ESCUELA

Escuela/Academia	Nacionalidad								Total
	Dominicana	Guatemalteca	Hondureña	Mexicana	Nicaraguense	Panameña	Salvadoreña	Taiwanesa	
Academia Militar "Batalla de las Carreras" (AMBC)	274				1				275
Academia Naval "Vicealmirante César A. D`Windt Lavandier" (ANES)	163	1	1			10			175
Academia Aérea "Gral. De Brig. Pil. Frank Félix Miranda" (GBPFAFM)	67					5	1		73
Escuela de Graduados de Altos Estudios Estratégicos (EGAEE)	62			1					63
Escuela de Graduados en Derechos Humanos y Derecho Internacional Humanitario (EGDH y DIH)	34	1	1	1			1		38
Escuela de Graduados de Doctrina Conjunta, "Gral. De División Gregorio Luperon"	30	1	2	1	1		1		36
Escuela de Graduados en Comando y Estado Mayor E.R.D. "Mayor Gral. Ramiro Matos González" (EGEMERD)	37								37
Escuela de Graduados en Comando y Estado Mayor Naval (EGCEMN)	12	1				1		1	15
Escuela de Graduados en Comando y Estado Mayor Aéreo (EGCEMA)	12		1						13
Total	691	4	5	3	2	16	3	1	725

RELACIÓN DE ESTUDIANTES POR RANGO Y ESCUELA

Escuela/Academia										
	Coronel	Tte. Coronel	Mayor	Capitan	1er. Tte.	2do. Tte	Sgto. Mayor	Cadete	Civiles	Total
Academia Militar "Batalla de las Carreras" (AMBC)								275		275
Academia Naval "Vicealmirante César A. D`Windt Lavandier" (ANES)								175		175
Academia Aérea "Gral. De Brig. Pil. Frank Félix Miranda" (GBPFAFM)								73		73
Escuela de Graduados de Altos Estudios Estratégicos (EGAEE)	16	5	2	2	2	3			33	63
Escuela de Graduados en Derechos Humanos y Derecho Internacional Humanitario (EGDH y DIH)	1	2	2	2	1	2	2		26	38
Escuela de Graduados de Doctrina Conjunta, "Gral. De Division Gregorio Luperon"	6	15	15							36
Escuela de Graduados en Comando y Estado Mayor E.R.D. "Mayor Gral. Ramiro Matos González" (EGEMERD)	3	10	24							37
Escuela de Graduados en Comando y Estado Mayor Naval (EGCEMN)	1	8	6							15
Escuela de Graduados en Comando y Estado Mayor Aéreo (EGCEMA)		7	6							13
Total	27	47	55	4	3	5	2	523	59	725



CENTRO DE SALUD MINISTERIO DE DEFENSA

MARZO 2018

EMERGENCIAS

**EMERGENCIAS ATENDIDAS POR DEPARTAMENTO Y CATEGORIA
MARZO 2018**

DEPARTAMENTO	MEDICINA GENERAL	TOTAL
OF.GENERALES	1	1
OF. SUPERIORES	84	84
OF. SUBALTERNOS	59	59
ALISTADOS	146	146
A/M	48	48
RETIRADOS	2	2
FAMILIARES	33	33
CIVILES	30	30
TOTAL	403	403

**EMERGENCIAS ATENDIDAS POR SEXO Y ESPECIALIDAD
MARZO 2018**

DEPARTAMENTO	GENERO		
	MASCULINO	FEMENINO	TOTAL
MEDICINA GENERAL	317	86	403
TOTAL	317	86	403

LABORATORIO CLINICO

ANALITICAS REALIZADAS POR TIPO Y CATEGORIA MARZO 2018

TIPO DE ANALITICA	RELACION DE ANALITICAS POR CATEGORIA				
	OF. SUPERIORES	OF. SUBALTERNOS	ALISTADOS	A/M	TOTAL
TIPIFICACION	1	0	0	3	4
GLICEMIA	0	0	0	1	1
HCG	0	0	12	2	14
COPROLOGICO	1	4	3	0	8
EX. ORINA	1	1	3	3	8
TOTAL	3	5	18	9	35

ANALITICAS REALIZADAS POR ESPECIALIDAD Y GENERO MARZO 2018

TIPO DE ANALITICA	CONSULTAS POR GENERO		
	MASCULINO	FEMENINO	TOTAL
TIPIFICACION	0	4	4
GLICEMIA	0	1	1
HCG	0	14	14
COPROLOGICO	4	4	8
EX.ORINA	6	2	8
TOTAL	10	25	35

CONSULTAS

CONSULTAS ATENDIDAS POR ESPECIALIDAD Y CATEGORIA MARZO 2018

ESPECIALIDAD	RELACION DE CONSULTAS POR CATEGORIA								
	OF. SUPERIORES	OF. SUBALTERNOS	ALISTADOS	A/M	IGUALADOS	RETIRADOS	FAMILIARES	ACCION CIVICA	TOTAL
CARDIOLOGIA	7	6	3	5	2	1	2	0	26
GASTROENTEROLOGIA	0	1	2	0	0	0	0	0	3
GINECOLOGIA	1	4	2	9	1	0	9	5	31
PEDIATRIA	2	8	4	3	0	0	7	11	35
PSICOLOGIA	1	0	0	0	0	0	0	1	2
ENDOCRINOLOGIA	3	3	4	4	0	0	0	4	18
TOTAL	14	22	15	21	3	1	18	21	115

CONSULTAS ATENDIDAS POR ESPECIALIDAD Y GENERO MARZO 2018

ESPECIALIDAD	CONSULTAS POR GENERO		
	MASCULINO	FEMENINO	TOTAL
CARDIOLOGIA	13	13	25
GASTROENTEROLOGIA	3	0	3
GINECOLOGIA	0	31	31
PEDIATRIA	15	20	35
PSICOLOGIA	0	2	2
ENDOCRINOLOGIA	5	13	18
TOTAL	36	79	115

SERVICIOS ODONTOLÓGICOS

**CONSULTAS ATENDIDAS POR EL DEPTO DEPTO. DE ODONTOLOGIA
POR ESPECIALIDAD Y CATEGORIA
MARZO 2018**

ESPECIALIDAD	RELACION DE CONSULTAS POR CATEGORIAS						
	OF. SUPERIORES	OF. SUBALTERNOS	ALISTADOS	A/M	RETIRADOS	FAMILIARES/ ACCION CIVICA	TOTAL
DIAGNOSTICO	11	16	24	10	0	22	83
MEDICACION		4	8	4	0	8	24
RADIOGRAFIAS	9	5	10	1	0	3	28
DENTISTICA	15	15	21	2	0	33	86
ENDODONCIA	6	4	7		0	17	34
PERIODONCIA	23	17	15	3	0	22	80
PROSTODONCIA	4	2		3	0	6	15
MAXILO FACIAL	1	4	7	3	1	21	37
ODONTOPEDIATRA	0	0	0		0	30	30
RETIRO DE SUTURA	3	1	1	1	0	4	10
TOTAL	72	68	93	27	1	166	427

**CONSULTAS ATENDIDAS POR EL DEPTO DEPTO. DE ODONTOLOGIA
POR ESPECIALIDAD Y GENERO
MARZO 2018**

ESPECIALIDAD	MASCULINO	FEMENINO	TOTAL
DIAGNOSTICO	36	47	83
MEDICACION	15	9	24
RADIOGRAFIAS	16	12	28
DENTISTICA	56	30	86
ENDODONCIA	18	16	34
PERIODONCIA	56	24	80
PROSTODONCIA	5	10	15
MAXILO FACIAL	16	21	37
ODONTOPEDIATRIA	16	14	30
RETIRO DE SUTURA	7	3	10
TOTAL	241	186	427