



**REPÚBLICA DOMINICANA
MINISTERIO DE DEFENSA**

**DIRECCIÓN GENERAL DE PROYECTOS, PROGRAMAS Y
ESTADÍSTICAS**

INFORME ESTADÍSTICO
OCTUBRE-DICIEMBRE 2018



EJÉRCITO DE REPÚBLICA DOMINICANA (ERD)

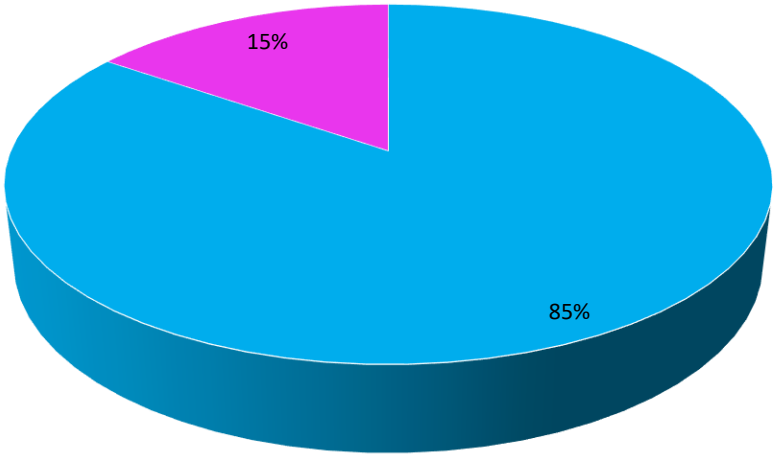
OCTUBRE-DICIEMBRE 2018

RELACIÓN DE PERSONAL

RELACIÓN DE LA FUERZA POR RANGO DEL ERD OCTUBRE-DICIEMBRE 2018

RANGO	OCTUBRE	NOVIEMBRE	DICIEMBRE
TENIENTE GENERAL	1	1	1
MAYOR GENERAL	12	12	12
GENERAL DE BRIGADA	57	57	56
CORONEL	698	698	693
TTE. CORONEL	690	690	687
MAYOR	1,244	1,244	1,240
CAPITÁN	1,738	1,737	1,734
1ER. TTE.	2,008	2,007	2,001
2DO. TTE.	3,180	3,233	3,232
CADETE DE 4TO. AÑO	53	64	63
CADETE DE 3ER. AÑO	63	45	45
CADETE DE 2DO. AÑO	45	69	54
CADETE DE 1ER. AÑO	0	0	0
ASPIRANTE A CADETE	69	0	0
SUBTENIENTE III	0	0	0
SUBTENIENTE II	0	0	0
SUBTENIENTE I	11	11	11
SGTO/MAYOR	3,447	3,447	3,445
SGTO. A&C.	2	2	2
SGTO.	3,893	3,893	3,893
CABO	5,114	5,116	5,105
RASO	5,137	5,118	5,092
CONSCRIPTO	0	392	392
ASIMILADO	872	872	870
TOTAL	28,334	28,708	28,628


GRÁFICO NO. 1
EJÉRCITO DE REPÚBLICA DOMINICANA
COMPOSICION PORCENTUAL DEL PERSONAL POR SEXO
A DICIEMBRE 2018



■ HOMBRE ■ MUJER

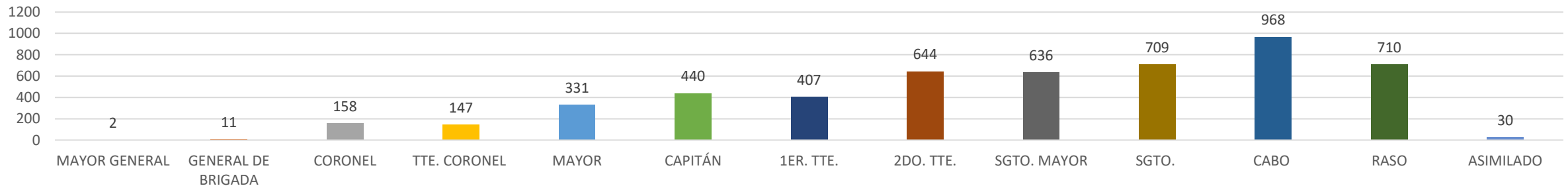
TOTAL DEL PERSONAL: 28,628

GRÁFICO NO. 2
EJÉRCITO DE REPÚBLICA DOMINICANA
RELACIÓN DE REINGRESOS AL ERD
OCTUBRE-DICIEMBRE 2018



TOTAL DE INGRESOS: 423

GRÁFICO NO.3
EJÉRCITO DE REPÚBLICA DOMINICANA
RELACIÓN DE MIEMBROS DEL ERD
UTILIZADOS EN LA SEGURIDAD DEL ESTADO
Y SU INSTITUCIONES
A DICIEMBRE 2018



TOTAL DE PERSONAL ASIGNADO: 5,193

BAJAS

GRÁFICO NO. 4
EJÉRCITO DE REPÚBLICA DOMINICANA
RELACIÓN DE BAJAS, CANCELACION DE NOMBRAMIENTO Y RETIROS
DE MIEMBROS DEL ERD
POR RANGO
OCTUBRE-DICIEMBRE 2018

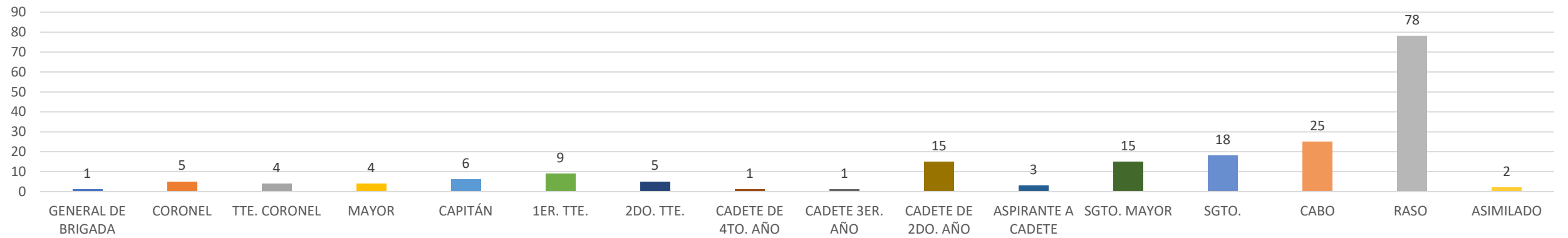
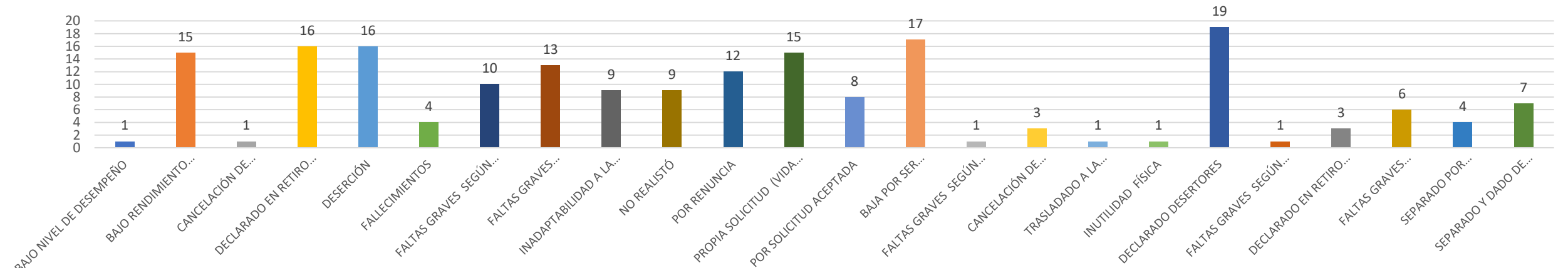


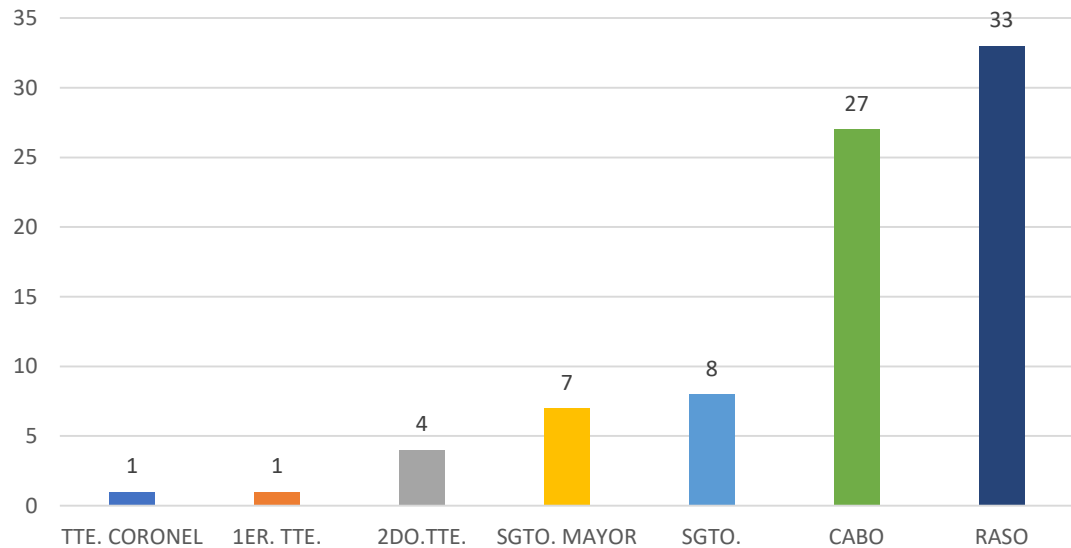
GRÁFICO NO. 5
EJÉRCITO DE REPÚBLICA DOMINICANA
RELACIÓN DE BAJAS, CANCELACION DE NOMBRAMIENTO Y RETIROS
DE MIEMBROS DEL ERD
POR MOTIVO
OCTUBRE-DICIEMBRE 2018



TOTAL DE BAJAS: 192

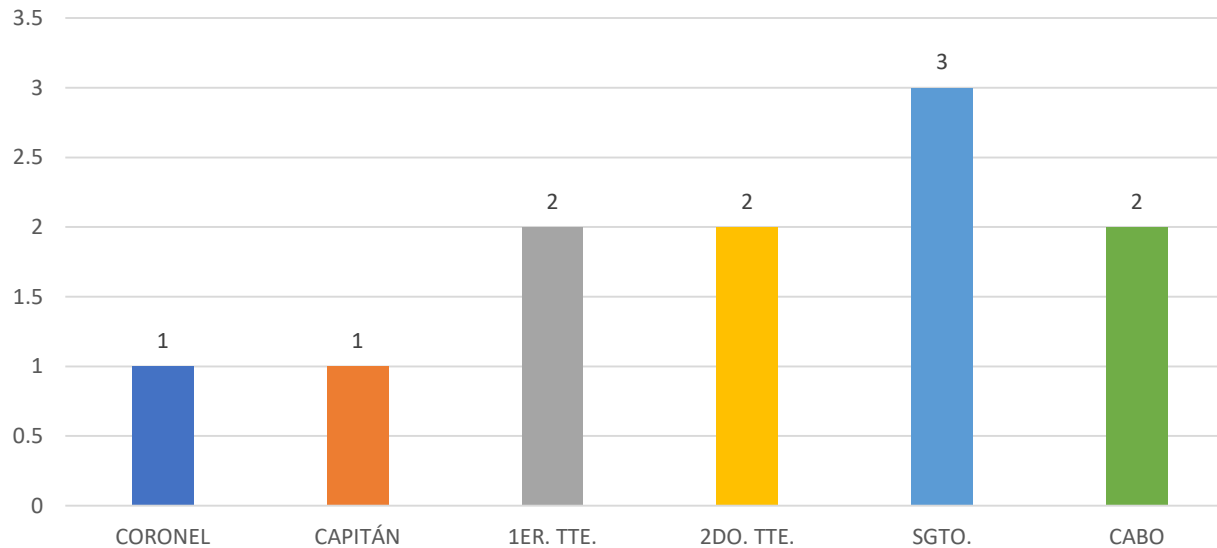
RELACIÓN DE ACCIDENTES DE MIEMBROS ACTIVOS

GRÁFICO NO. 7
EJÉRCITO DE REPÚBLICA DOMINICANA
RELACIÓN DE ACCIDENTES EN MOTOCICLETAS
DE MIEMBROS ACTIVOS
OCTUBRE-DICIEMBRE 2018



TOTAL ACCIDENTES MOTOCICLETAS: 81

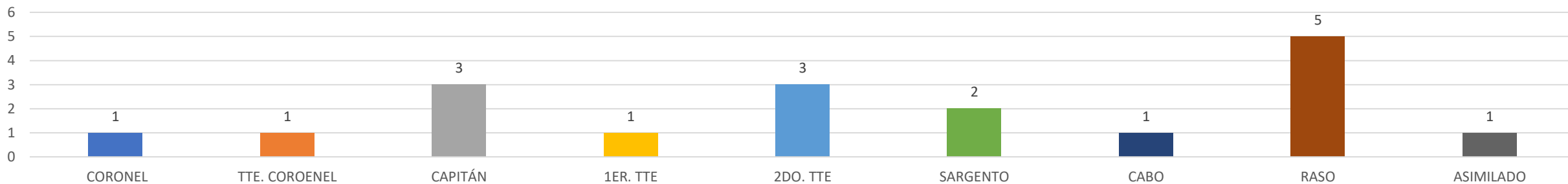
GRÁFICO NO. 8
EJÉRCITO DE REPÚBLICA DOMINICANA
RELACIÓN DE ACCIDENTES EN VEHICULOS DE MOTOR
DE MIEMBROS ACTIVOS
OCTUBRE-DICIEMBRE 2018



TOTAL ACCIDENTES VEHICULOS: 11

FALLECIMIENTOS DE MIEMBROS ACTIVOS Y RETIRADOS

GRÁFICO NO.9
 EJÉRCITO DE REPÚBLICA DOMINICANA
 RELACIÓN DE FALLECIMIENTOS
 DE MIEMBROS ACTIVOS DEL ERD
 POR RANGO
 OCTUBRE-DICIEMBRE 2018



TOTAL FALLECIMIENTO DE MIEMBROS ACTIVOS: 18

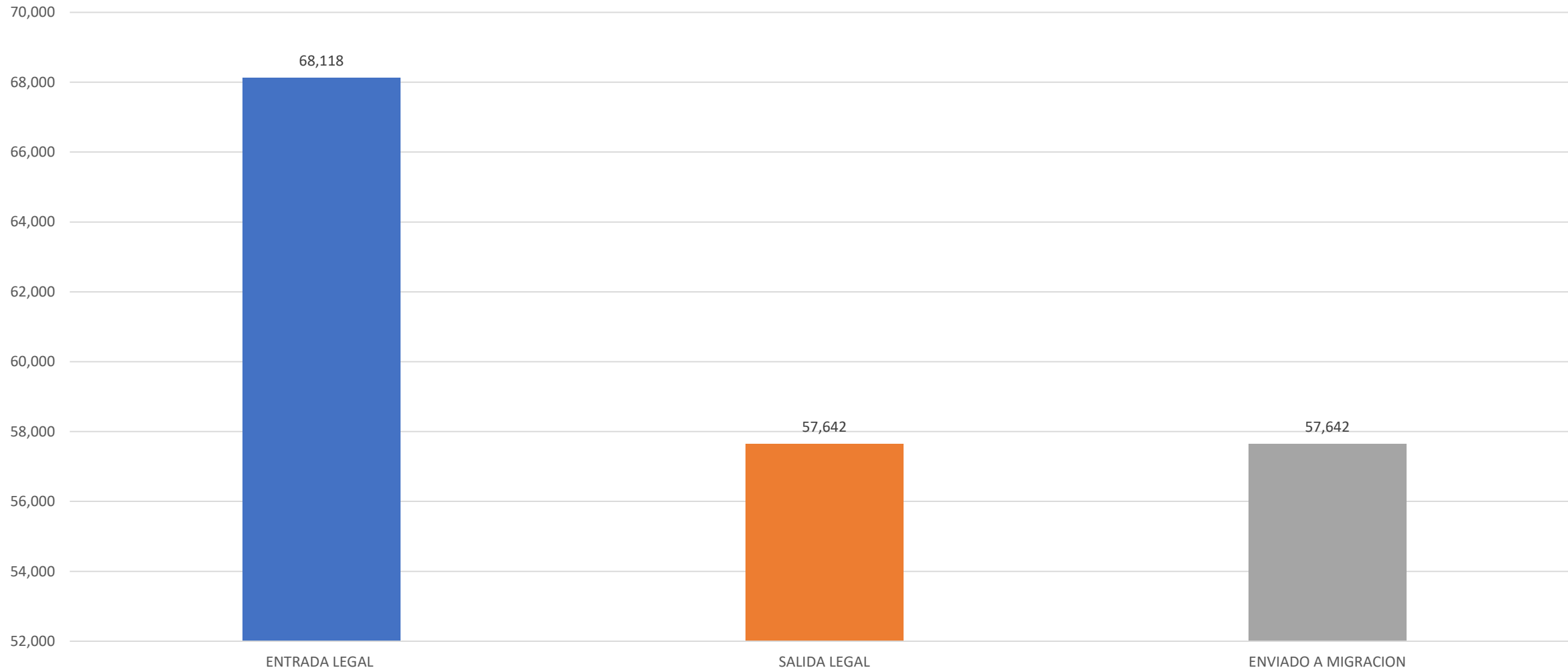
GRÁFICO NO.10
 EJÉRCITO DE REPÚBLICA DOMINICANA
 RELACIÓN DE FALLECIMIENTOS
 DE MIEMBROS RETIRADOS DEL ERD
 POR RANGO
 OCTUBRE-DICIEMBRE 2018



TOTAL FALLECIMIENTO DE MIEMBROS RETIRADOS: 5

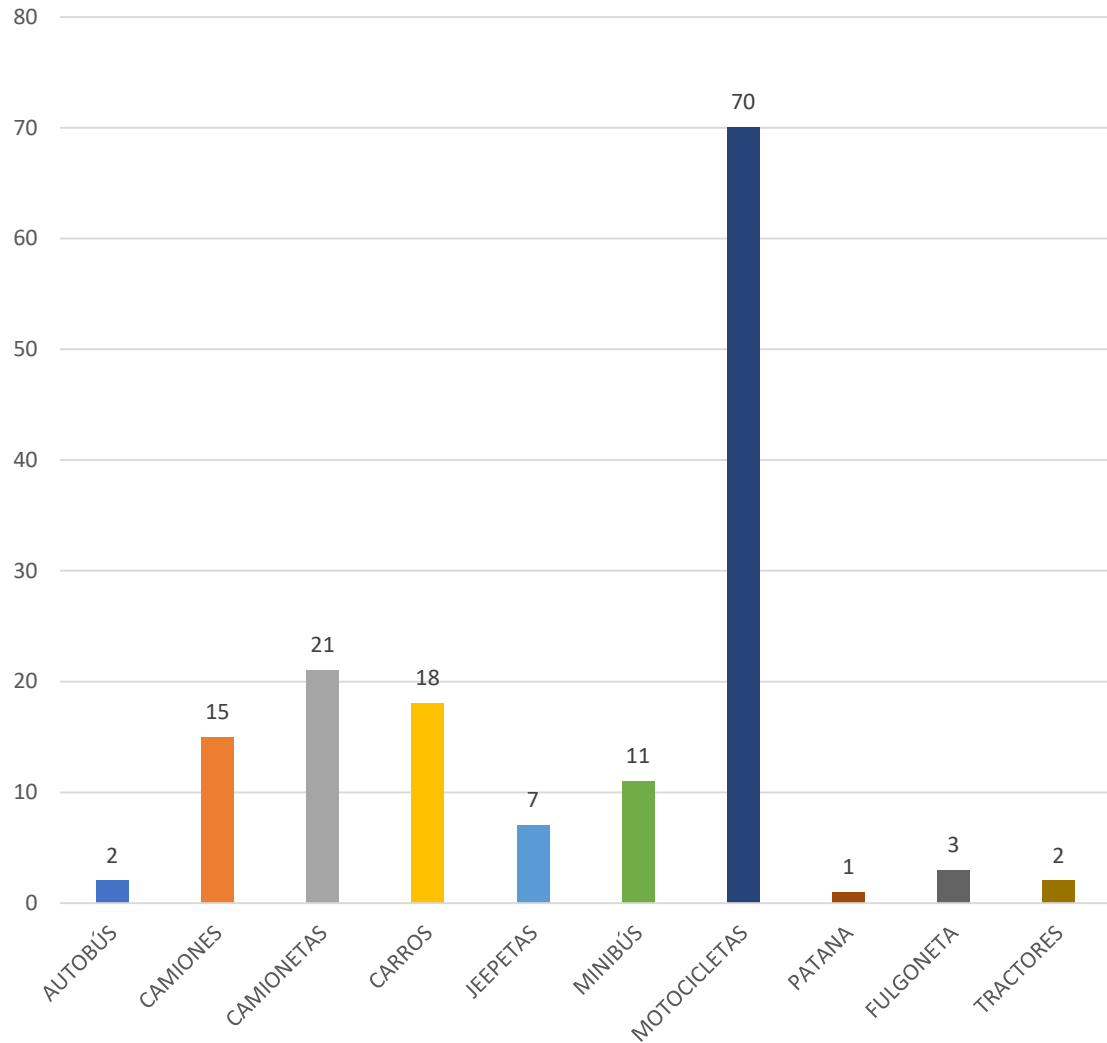
RESUMEN DE OPERACIONES

GRÁFICO NO. 11
EJÉRCITO DE REPÚBLICA DOMINICANA
REGISTRO DE FLUJO DE PERSONAS
POR LA FRONTERA DOMINICO-HAITIANA
OCTUBRE-DICIEMBRE 2018



FLUJO TOTAL: 183,402

GRÁFICO NO. 12
EJÉRCITO DE REPÚBLICA DOMINICANA
RELACIÓN DE VEHÍCULOS RETENIDOS EN LA FRONTERA
POR TIPO
OCTUBRE-DICIEMBRE 2018



TOTAL DE VEHICULOS: 150

GRÁFICO NO.13
EJÉRCITO DE REPÚBLICA DOMINICANA
RELACIÓN DE PRODUCTOS COMESTIBLES
RETENIDOS EN LA FRONTERA
POR TIPO
OCTUBRE-DICIEMBRE 2018

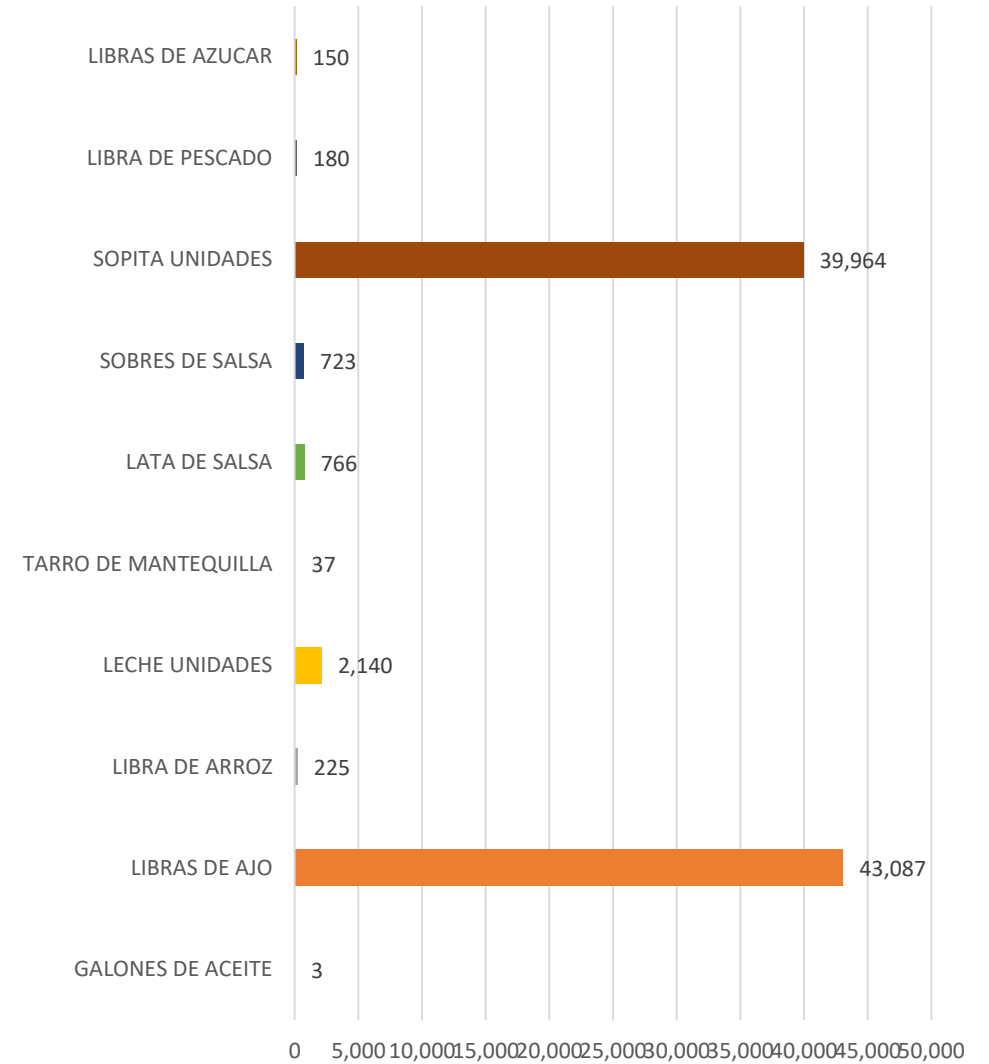


GRÁFICO NO.14
EJÉRCITO DE REPÚBLICA DOMINICANA
RELACIÓN DE PRODUCTOS RETENIDOS EN LA FRONTERA
POR TIPO
OCTUBRE-DICIEMBRE 2018

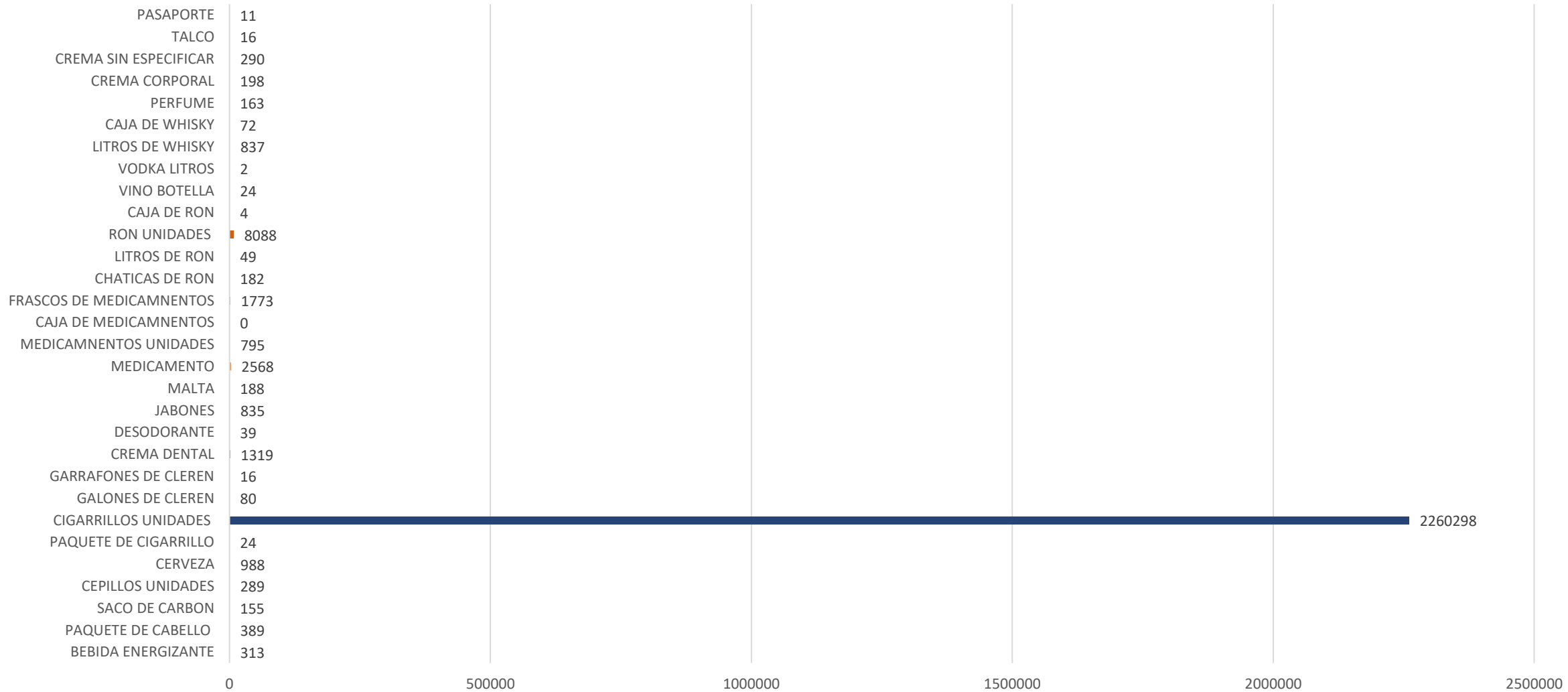
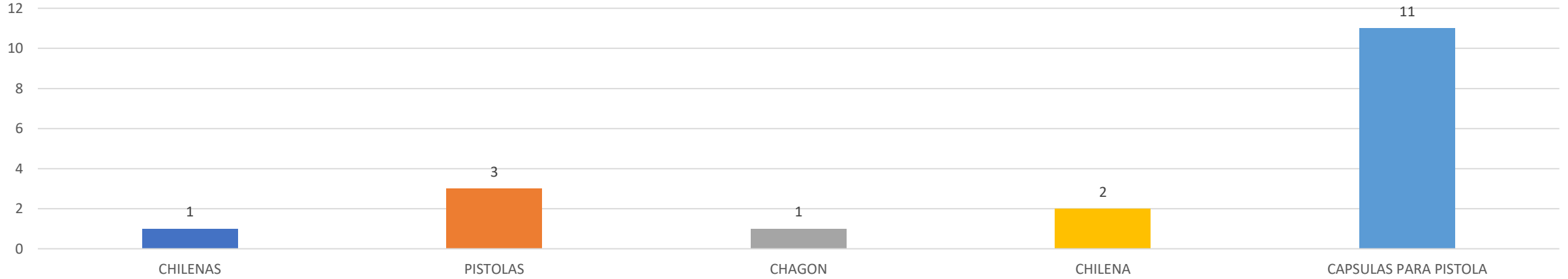
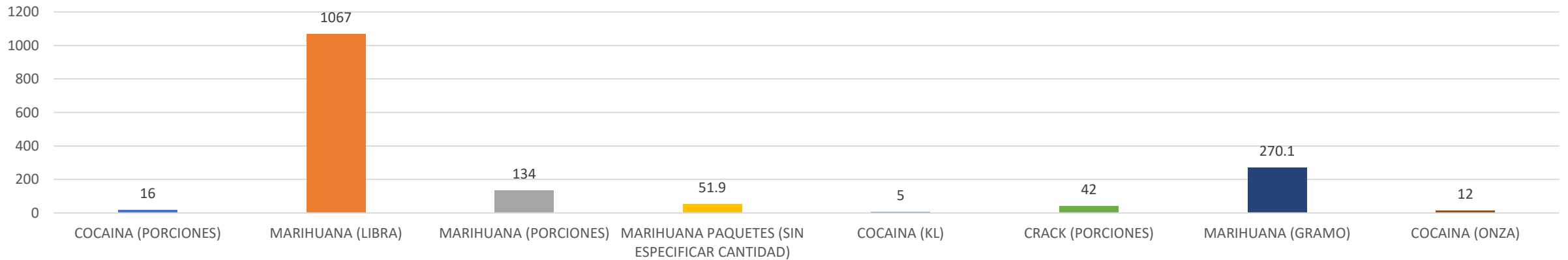


GRÁFICO NO.15
EJÉRCITO DE REPÚBLICA DOMINICANA
RELACIÓN DE ARMAS RETENIDAS
OCTUBRE-DICIEMBRE 2018



TOTAL DE ARMAS Y PETRECHOS: 18

GRÁFICO NO.16
EJÉRCITO DE REPÚBLICA DOMINICANA
RELACIÓN DE SUSTANCIAS CONTROLADAS RETENIDAS
OCTUBRE-DICIEMBRE 2018





ARMADA DE REPUBLICA DOMINICANA

"Una profesión honorable"

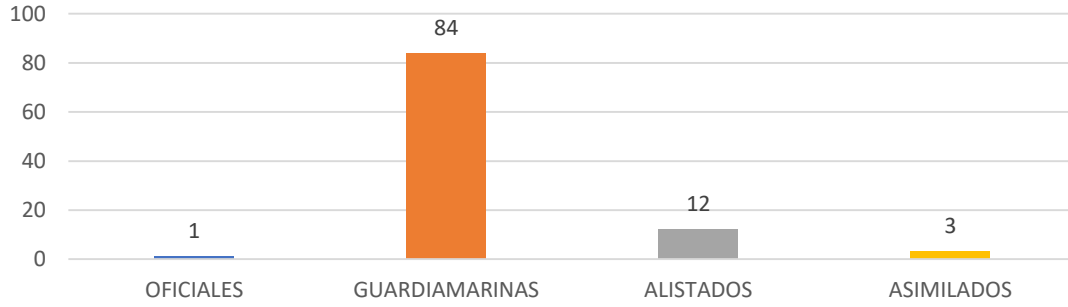
OCTUBRE-DICIEMBRE 2018

RELACIÓN DE LA FUERZA

RELACIÓN DE LA FUERZA DE LA ARD OCTUBRE-DICIEMBRE 2018

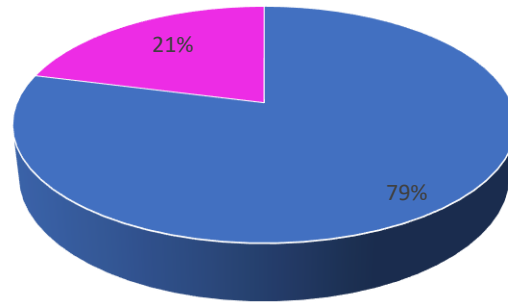
RANGO	OCTUBRE	NOVIEMBRE	DICIEMBRE
ALMIRANTE	0	0	0
VICE ALMIRANTE	6	6	6
CONTRALMIRANTE	15	15	15
CAPITAN DE NAVIO	243	243	243
CAPITAN DE FRAGATA	219	219	217
CAPITAN DE CORBETA	403	403	401
TENIENTE DE NAVIO	640	639	636
TENIENTE DE FRAGATA	991	991	989
TENIENTE DE CORBETA	1282	1281	1,301
GUARDIAMARINA 4TO	21	21	40
GUARDIAMARINA 3ER	39	39	28
GUARDIAMARINA 2DO	28	28	58
GUARDIAMARINA 1ER	60	59	71
ASP. GUARDIAMARINA	65	66	0
SARGENTO MAYOR	1230	1228	1,229
SARGENTO	1483	1482	1,479
CABO	1592	1594	1,591
MARINERO ESPECIALISTA	1187	1268	1,295
MARINERO	742	751	746
MARINERO AUXILIAR	1076	1079	1,084
GRUMETE	181	106	72
ASIMILADO	286	285	285
TOTAL	11,789	11,803	11,786

GRÁFICO NO. 1
ARMADA DE REPÚBLICA DOMINICANA
REGISTRO DE INGRESOS
OCTUBRE-DICIEMBRE 2018



TOTAL DE INGRESOS: 100

GRÁFICO NO. 2
ARMADA DE REPÚBLICA DOMINICANA
COMPOSICIÓN PORCENTUAL DEL PERSONAL POR SEXO
A DICIEMBRE 2018



■ HOMBRE ■ MUJER

TOTAL DEL PERSONAL: 11,786

GRÁFICO NO. 3
ARMADA DE REPÚBLICA DOMINICANA
RELACIÓN DE BAJAS, CANCELACION DE NOMBRAMIENTO Y RETIROS POR RANGO
OCTUBRE-DICIEMBRE 2018

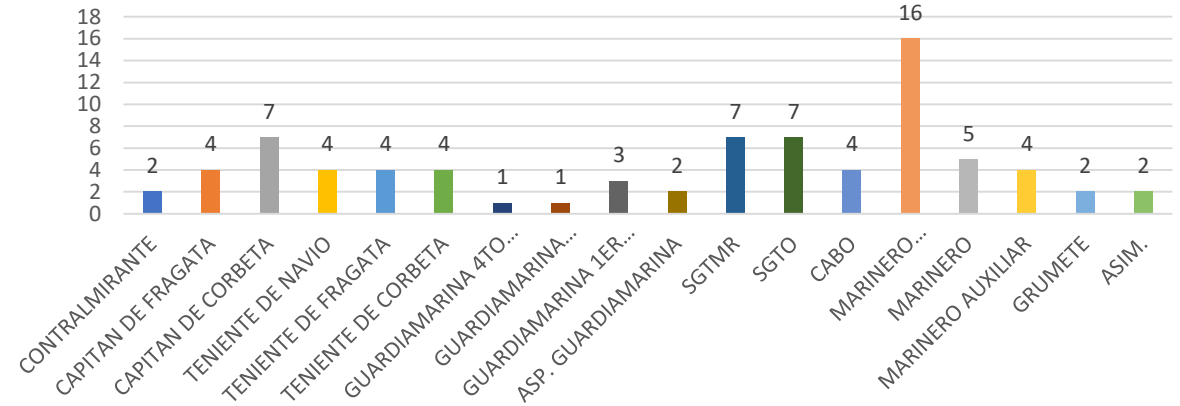
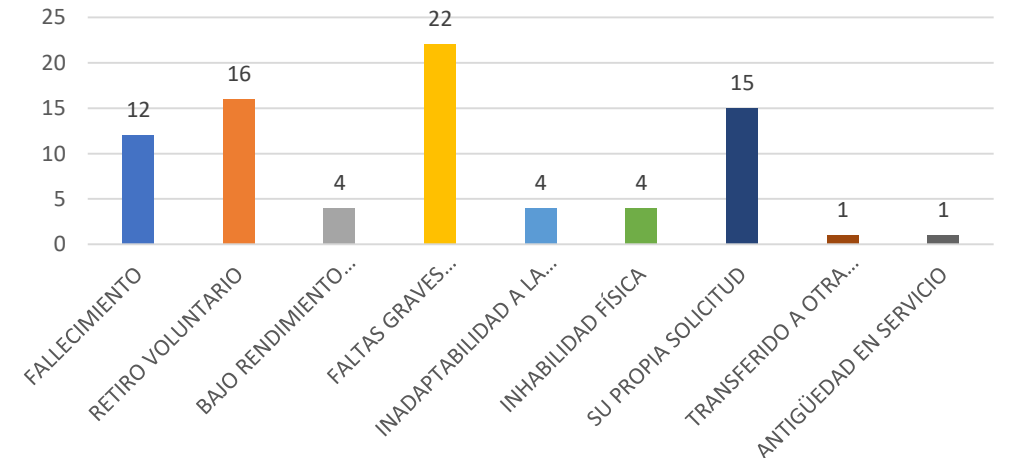


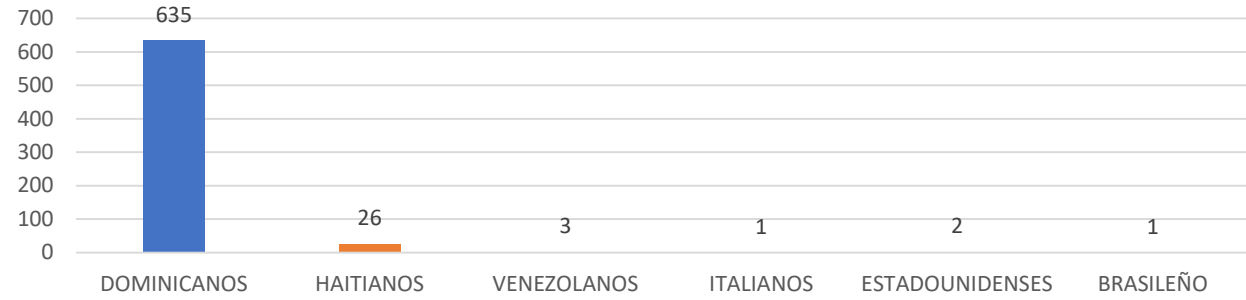
GRÁFICO NO. 4
ARMADA DE REPÚBLICA DOMINICANA
RELACIÓN DE BAJAS, CANCELACION DE NOMBRAMIENTO Y RETIROS
POR MOTIVO
OCTUBRE-DICIEMBRE 2018



TOTAL DE SALIDAS: 79

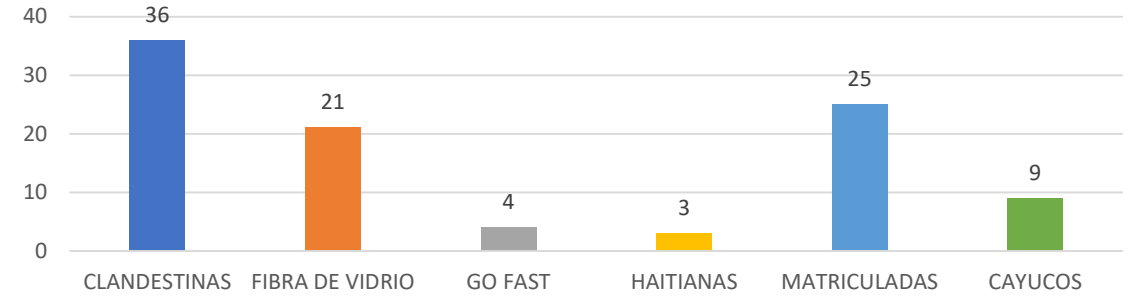
RESUMEN DE OPERACIONES

GRÁFICO NO.5
ARMADA DE REPÚBLICA DOMINICANA
REGISTRO DE DETENCIONES DE PERSONAS POR NACIONALIDAD
OCTUBRE-DICIEMBRE 2018



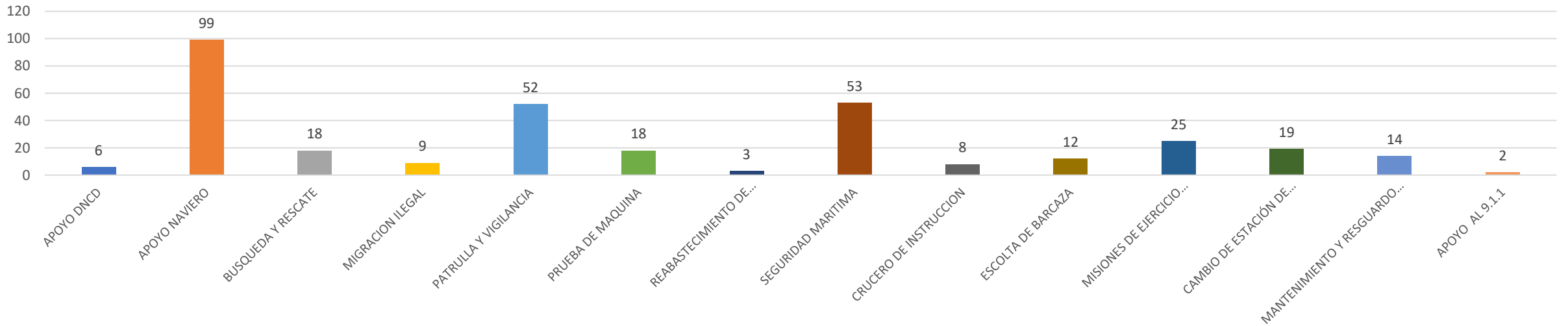
TOTAL DETENIDOS: 668

GRÁFICO NO.6
ARMADA DE REPÚBLICA DOMINICANA
REGISTRO DE DETENCIONES A EMBARCACIONES
OCTUBRE-DICIEMBRE 2018



TOTAL EMBARCACIONES DETENIDAS: 98

GRÁFICO NO.7
ARMADA DE REPÚBLICA DOMINICANA
MISIONES MARÍTIMAS SEGÚN MOTIVO
OCTUBRE-DICIEMBRE 2018



TOTAL DE MISIONES: 338

CUERPO MEDICO Y SANIDAD NAVAL
"BASE NAVAL 27 DE FEBRERO"
ARD

EMERGENCIAS

GRÁFICO NO. 1
CUERPO MEDICO Y SANIDAD NAVAL
"BASE NAVAL 27 DE FEBRERO"
RELACION DE EMERGENCIAS
POR CATEGORIA
OCTUBRE-DICIEMBRE 2018

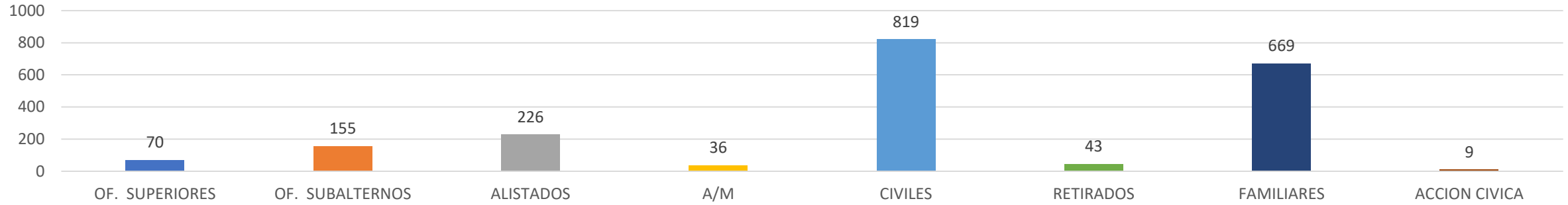
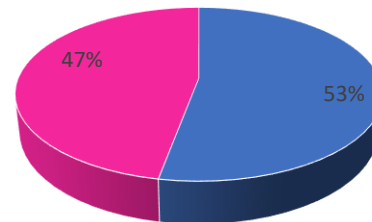


GRÁFICO NO. 2
CUERPO MEDICO Y SANIDAD NAVAL
"BASE NAVAL 27 DE FEBRERO"
COMPOSICION DE EMERGENCIAS
POR GENERO
OCTUBRE-DICIEMBRE 2018



■ FEMENINO ■ MASCULINO

TOTAL DE EMERGENCIAS: 2,027

CONSULTAS

GRÁFICO NO. 3
CUERPO MEDICO Y SANIDAD NAVAL
"BASE NAVAL 27 DE FEBRERO"
RELACION DE CONSULTAS
POR CATEGORIA
OCTUBRE-DICIEMBRE 2018

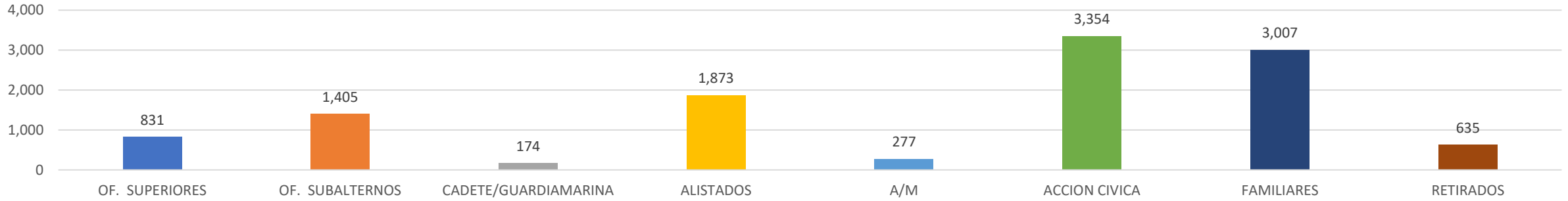
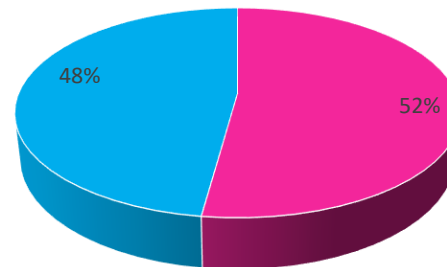


GRÁFICO NO. 4
CUERPO MEDICO Y SANIDAD NAVAL
"BASE NAVAL 27 DE FEBRERO"
COMPOSICION DE LAS CONSULTAS
POR GENERO
OCTUBRE-DICIEMBRE 2018



TOTAL DE CONSULTAS; 11,556

■ FEMENINO ■ MASCULINO



**FUERZA AÉREA DE
REPÚBLICA DOMINICANA**

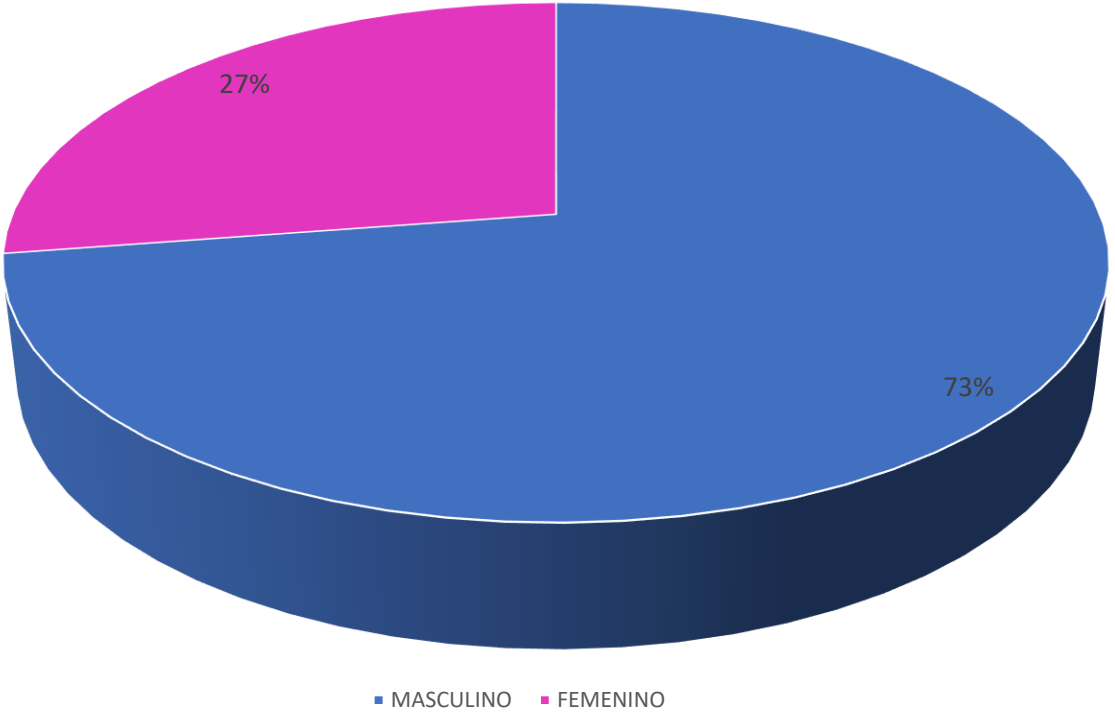
OCTUBRE-DICIEMBRE 2018

RELACIÓN DE PERSONAL

RELACIÓN DE FUERZA DE LA FARD OCTUBRE-DICIEMBRE 2018

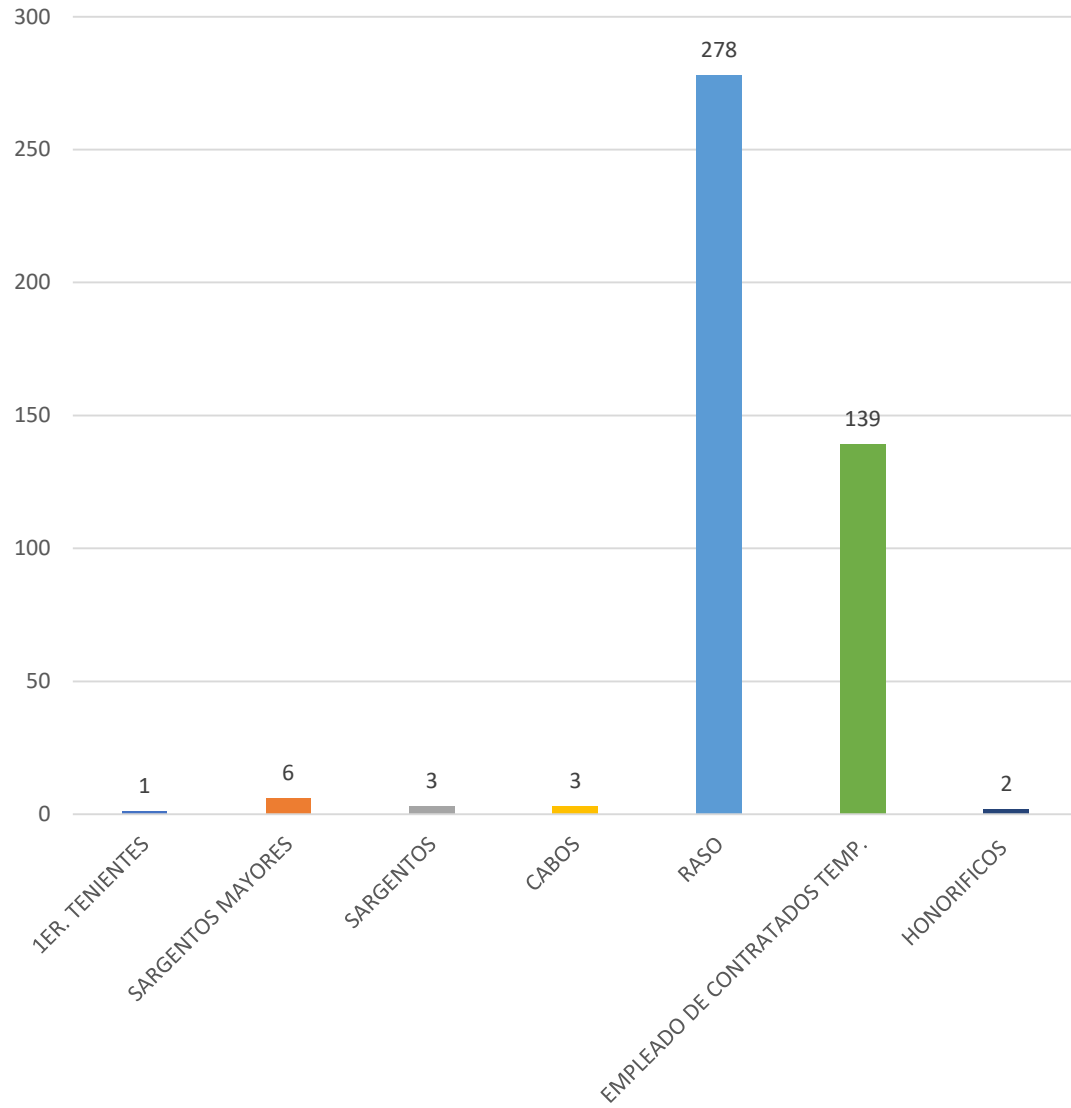
RANGO	OCTUBRE	NOVIEMBRE	DICIEMBRE
TENIENTE GENERAL	0	0	0
MAYORES GENERALES	7	7	7
GENERALES DE BRIGADA	23	23	23
CORONELES	545	544	544
TENIENTES CORONELES	406	406	406
MAYORES	799	796	796
CAPITANES	994	994	993
1EROS.TENIENTES	1,396	1,394	1,394
2DOS.TENIENTES	1,495	1,493	1,529
CADETEDE 4TO.AÑO	38	37	3
CADETEDE 3ER AÑO	44	43	43
CADETEDE2DO.AÑO	29	29	29
CADETEDE 1ER.AÑO	58	57	57
ASPIRANTES A CADETES	0	0	0
SUB-TENIENTE III	0	0	0
SUB-TENEINTE II	0	0	0
SUB-TENIENTE I	19	19	19
SARGENTOS MAYORES	1,099	1,101	1,099
SARGENTOS DE A&C	0	0	1
SARGENTOS	1,593	1,594	1,586
CABOS	2,403	2,401	2,393
RASOS	3,464	3,452	3,448
CONSCRIPTOS	0	91	221
ASIMILADOS	2,912	2,908	2,904
E.C.T.	794	859	858
HONORIFICOS	0	0	403
TOTAL	18,118	18,248	18,756

GRÁFICO NO. 1
FUERZA AÉREA DE REPÚBLICA DOMINICANA
COMPOSICION PORCENTUAL DEL PERSONAL
POR SEXO
OCTUBRE-DICIEMBRE 2018



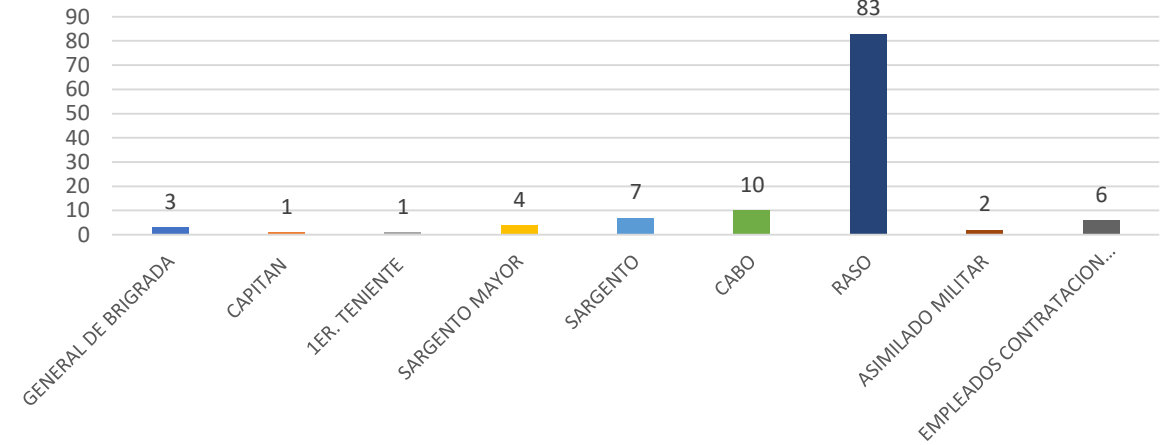
TOTAL DE MIEMBROS: 18,756

GRÁFICO NO. 2
FUERZA AÉREA DE REPÚBLICA DOMINICANA
RELACIÓN DE INGRESOS
POR RANGO
OCTUBRE-DICIEMBRE 2018



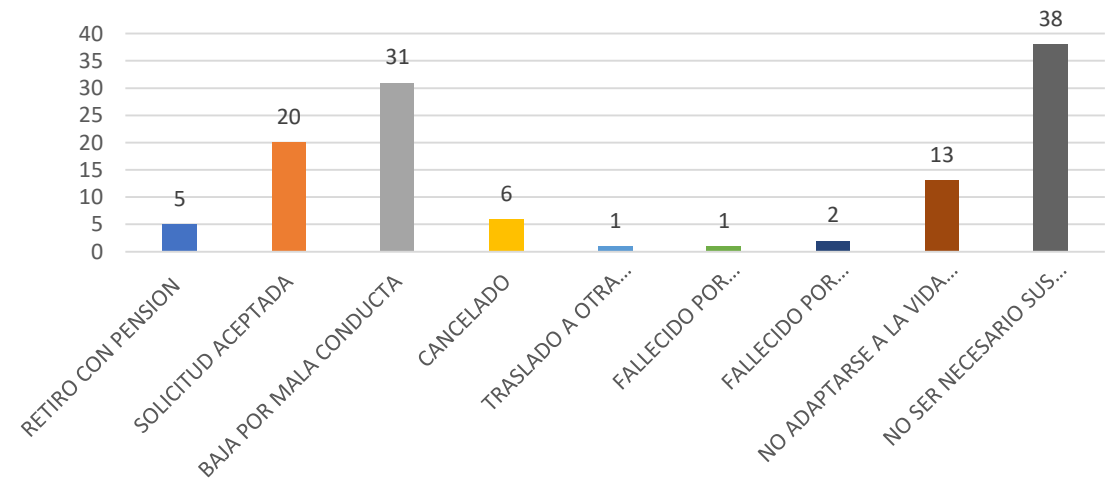
TOTAL DE INGRESOS: 432

GRÁFICO NO. 3
FUERZA AÉREA DE REPÚBLICA DOMINICANA
RELACIÓN DE BAJAS, CANCELACION DE NOMBRAMIENTO Y RETIROS
POR RANGO
OCTUBRE-DICIEMBRE 2018



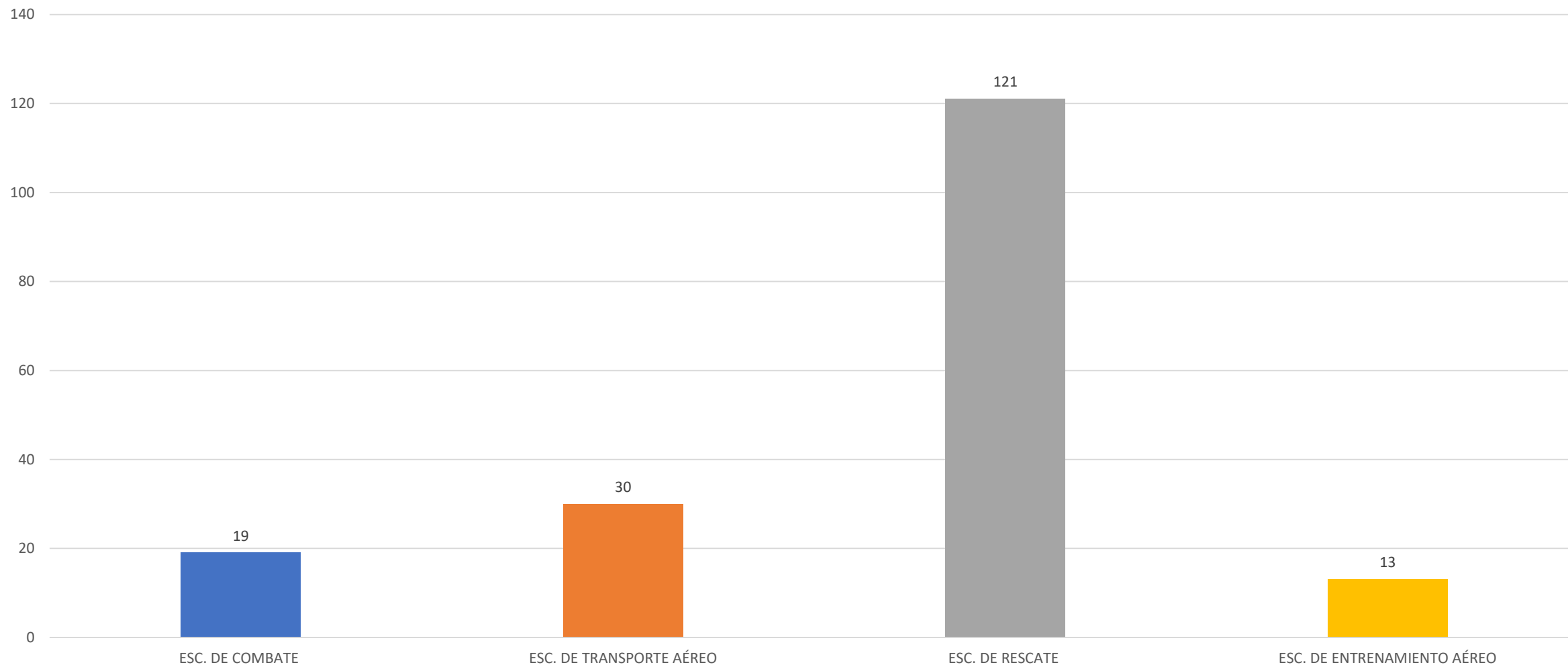
TOTAL DE SALIDAS: 117

GRÁFICO NO. 4
FUERZA AÉREA DE REPÚBLICA DOMINICANA
RELACIÓN DE BAJAS, CANCELACION DE NOMBRAMIENTO Y RETIROS
POR MOTIVO
OCTUBRE-DICIEMBRE 2018



OPERACIONES

GRAFICO NO. 5
FUERZA AÉREA DE REPUBLICA DOMINICANA
RELACIÓN DE VUELOS REALIZADOS
POR ESCUADRON
OCTUBRE-DICIEMBRE 2018



TOTAL DE VUELOS: 183

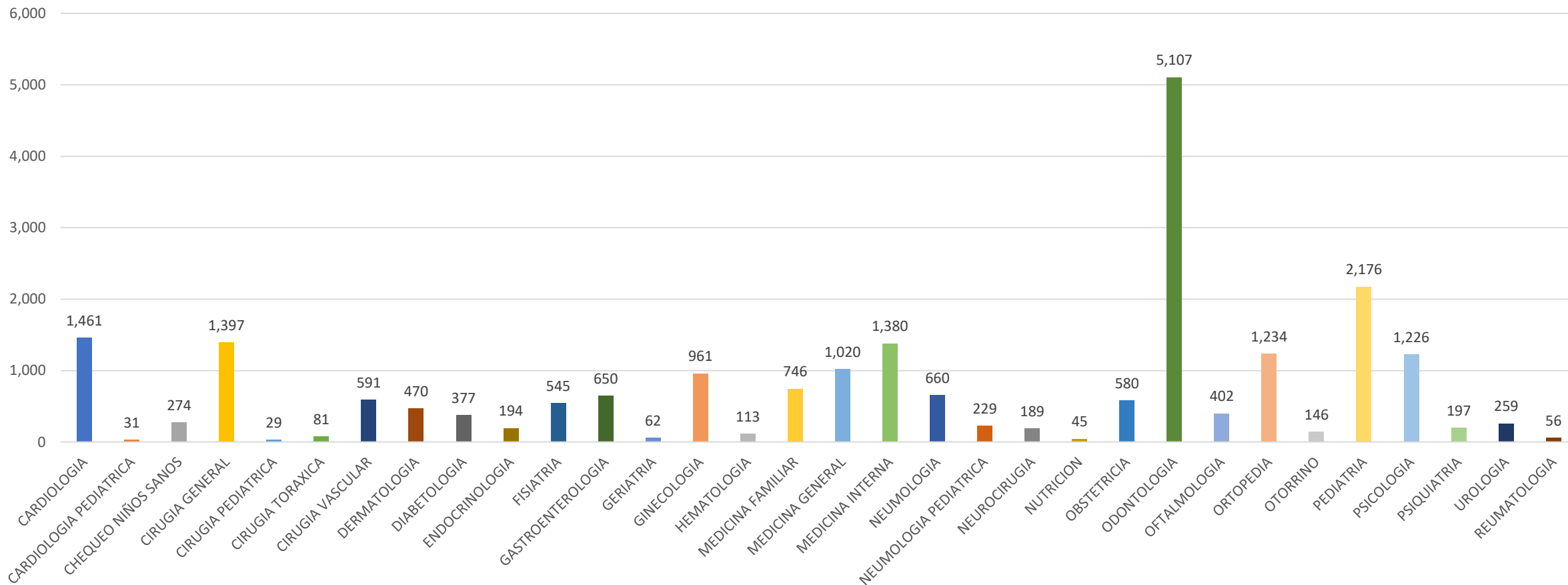


HOSPITAL MILITAR DOCENTE “DR. RAMÓN DE LARA”

RESUMEN ESTADÍSTICO

OCTUBRE-DICIEMBRE 2018

GRAFICO NO. 1
HOSPITAL MILITAR DR. RAMON DE LARA
RELACIÓN DE CONSULTAS
REALIZADAS
OCTUBRE-DICIEMBRE 2018



TOTAL DE CONSULTAS: 22,888

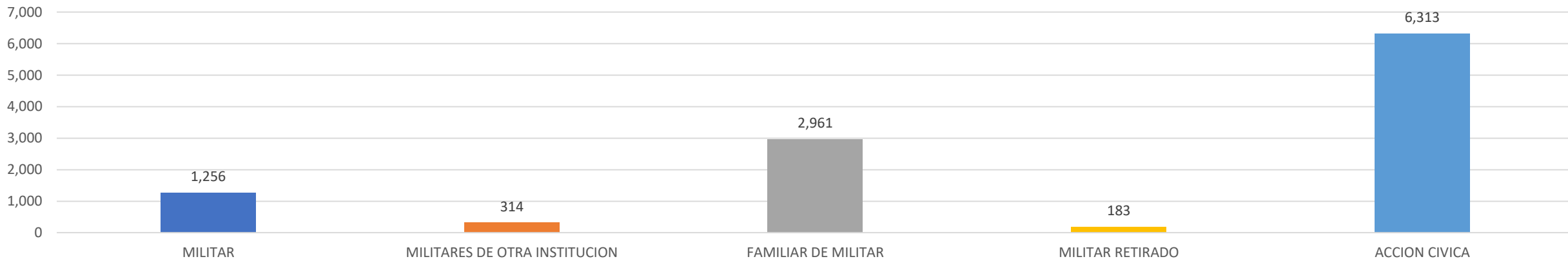
ATENCIONES POR CATEGORIAS

GRAFICO NO. 2
HOSPITAL MILITAR DR. RAMON DE LARA
RELACION DE INGRESOS
POR CATEGORIA DE ATENCIONES
OCTUBRE-DICIEMBRE 2018



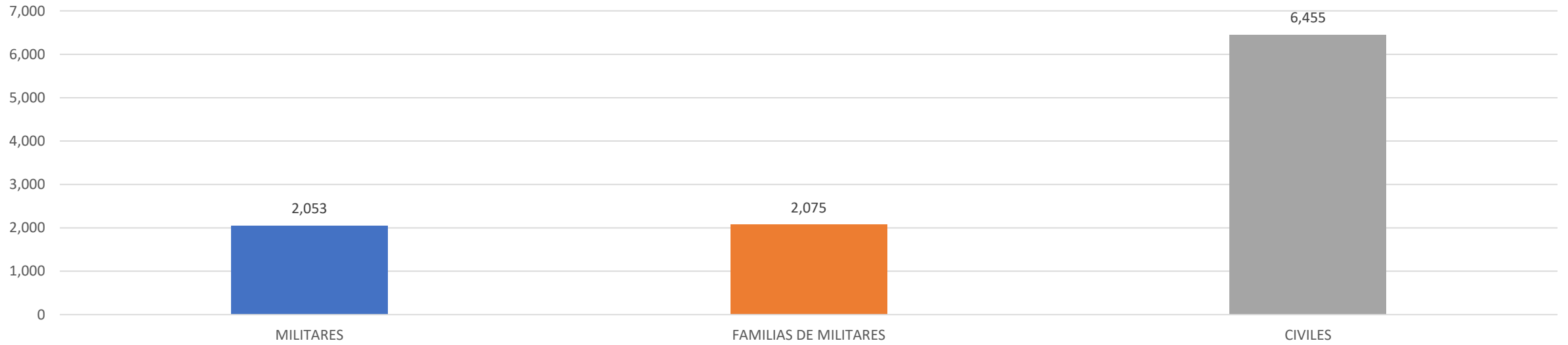
TOTAL DE INGRESOS: 399

GRAFICO NO. 3
HOSPITAL MILITAR DR. RAMON DE LARA
RELACION DE EMERGENCIAS
ATENDIDAS POR CATEGORIA DE ATENCION
OCTUBRE-DICIEMBRE 2018



TOTAL DE EMERGENCIAS ATENDIDAS: 11,027

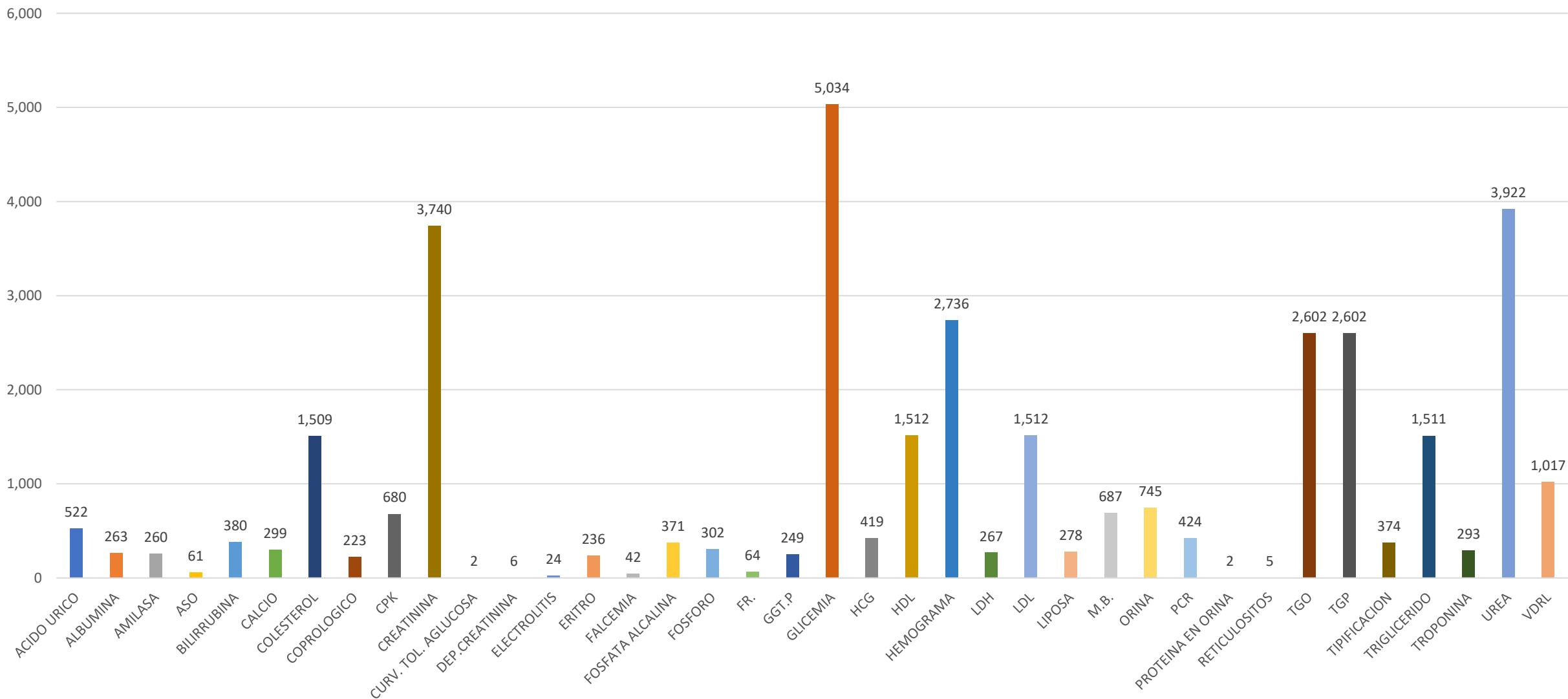
GRAFICO NO. 4
HOSPITAL MILITAR DR. RAMON DE LARA
RELACIÓN DE CONSULTAS REALIZADAS
POR CATEGORIA DE ATENCIONES
OCTUBRE-DICIEMBRE 2018



TOTAL DE CONSULTAS: 10,583

LABORATORIO CLINICO

GRAFICO NO. 5
HOSPITAL MILITAR DR. RAMON DE LARA
RELACION DE ANALITICAS REALIZADAS
OCTUBRE-DICIEMBRE 2018



TOTAL DE PRUEBAS ANALITICAS: 35,175

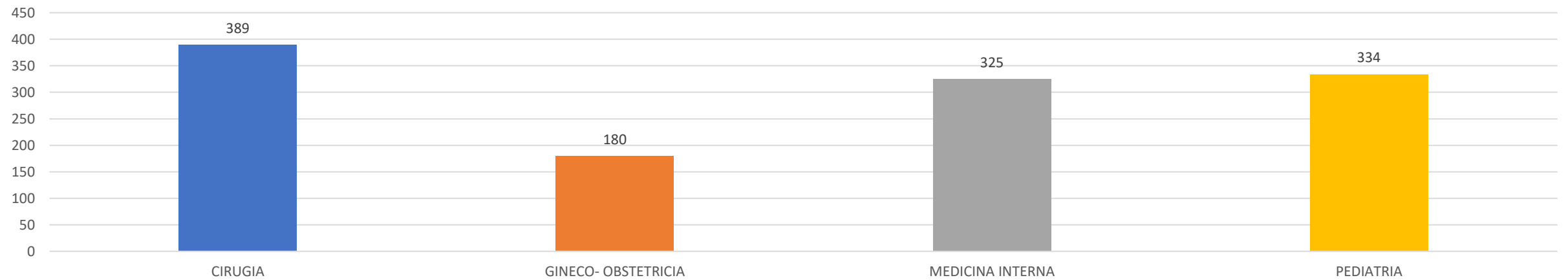
INGRESOS Y EGRESOS

GRAFICO NO. 6
HOSPITAL MILITAR DOCENTE DR. RAMÓN DE LARA
RELACIÓN DE INGRESOS
POR ESPECIALIDAD
OCTUBRE-DICIEMBRE 2018



TOTAL DE INGRESOS: 1,190

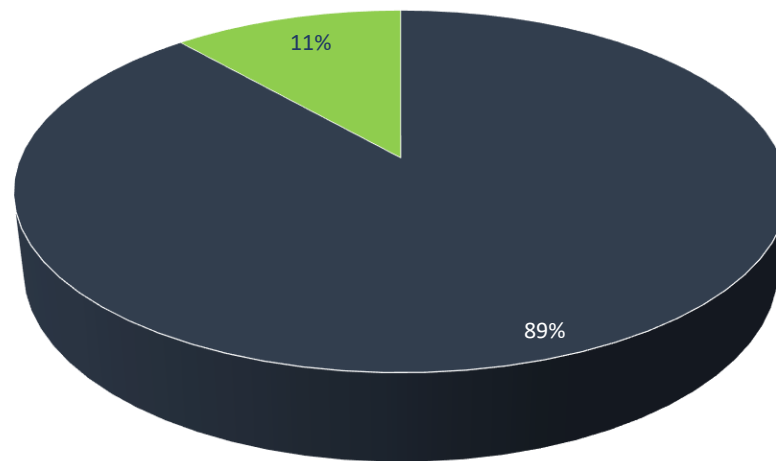
GRAFICO NO. 7
HOSPITAL MILITAR DOCENTE DR. RAMÓN DE LARA
RELACIÓN DE EGRESOS
POR ESPECIALIDAD
OCTUBRE-DICIEMBRE 2018



TOTAL DE EGRESOS: 1,228

PARTOS

GRAFICO NO. 8
HOSPITAL MILITAR DOCENTE DR. RAMÓN DE LARA
COMPOSICION PORCENTUAL DE PARTOS
POR TIPO
OCTUBRE-DICIEMBRE 2018

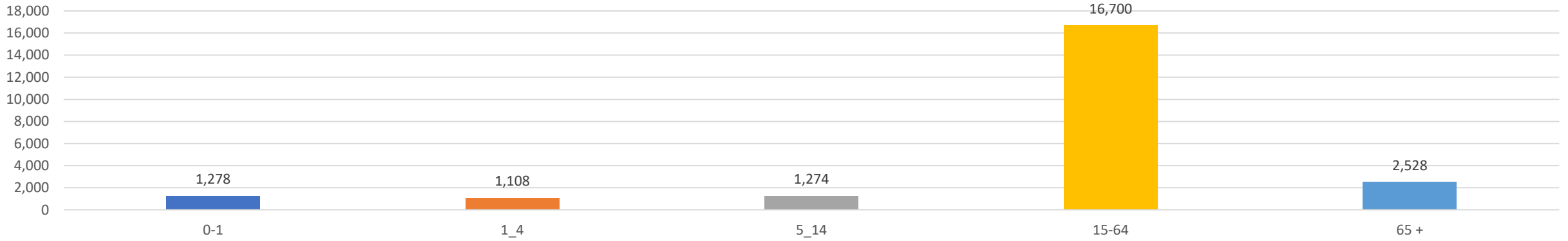


■ CESAREAS ■ NORMALES

TOTAL DE PARTOS: 122

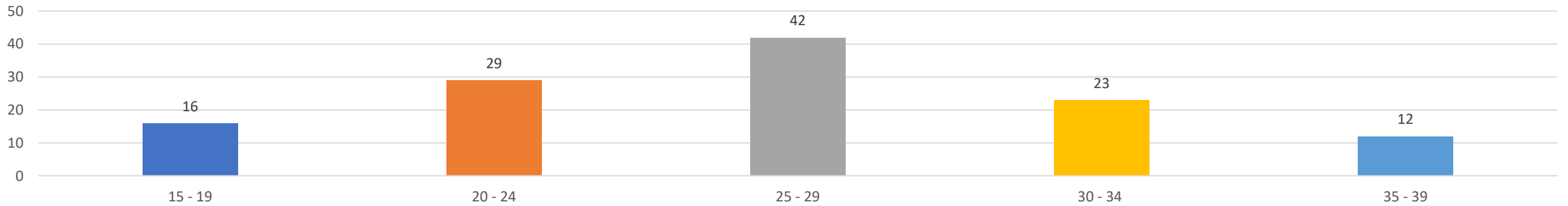
GRUPOS DE EDAD

GRAFICO NO. 9
HOSPITAL MILITAR DOCENTE DR. RAMÓN DE LARA
RELACIÓN DE CONSULTAS REALIZADAS
POR GRUPO DE EDAD
OCTUBRE-DICIEMBRE 2018



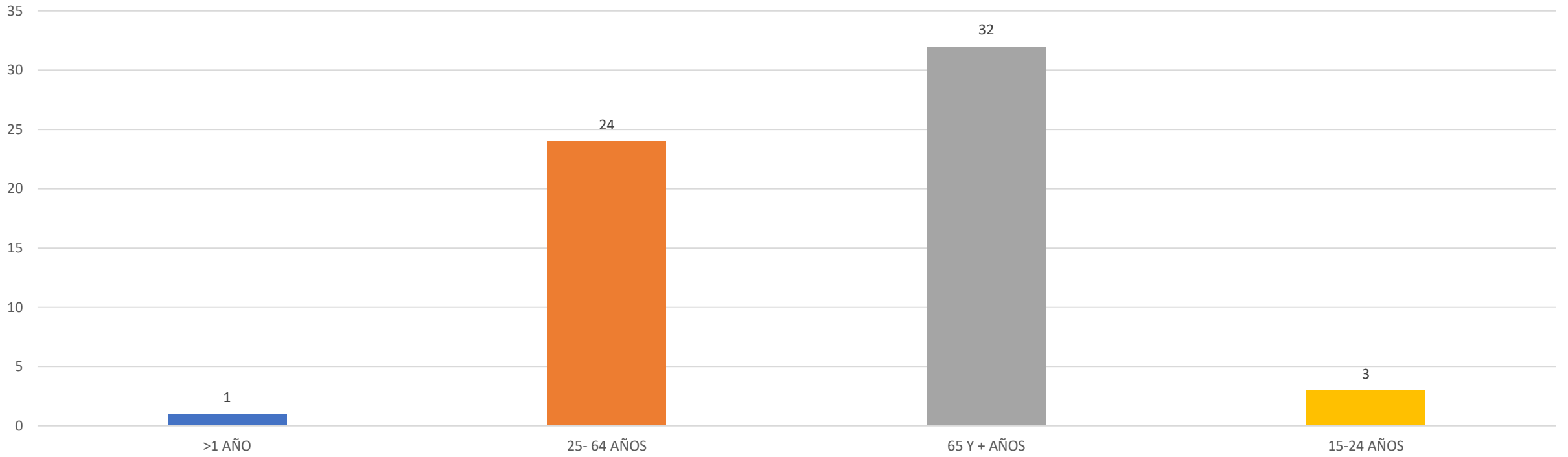
TOTAL DE CONSULTAS: 22,888

GRAFICO NO. 10
HOSPITAL MILITAR DOCENTE DR. RAMON DE LARA
RELACIÓN DE PARTOS REALIZADOS
POR GRUPO DE EDAD
OCTUBRE-DICIEMBRE 2018



TOTAL DE PARTOS: 122

GRAFICO NO. 11
HOSPITAL MILITAR DOCENTE DR. RAMON DE LARA
RELACIÓN DE FALLECIMIENTOS
POR GRUPO DE EDAD
OCTUBRE-DICIEMBRE 2018



TOTAL DE FALLECIMIENTOS: 60

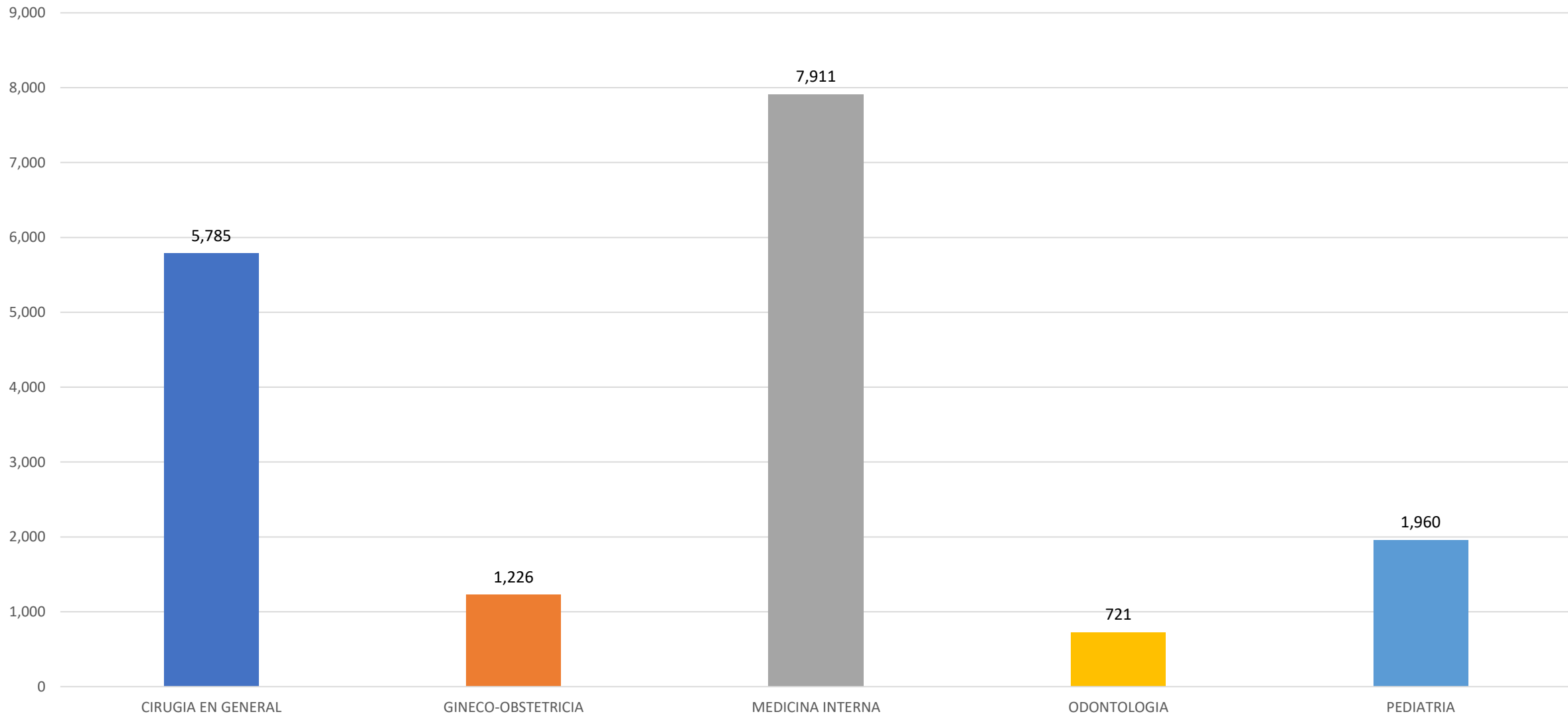


HOSPITAL CENTRAL DE LAS FUERZAS ARMADAS RESUMEN ESTADÍSTICO

OCTUBRE-DICIEMBRE 2018

CONSULTAS

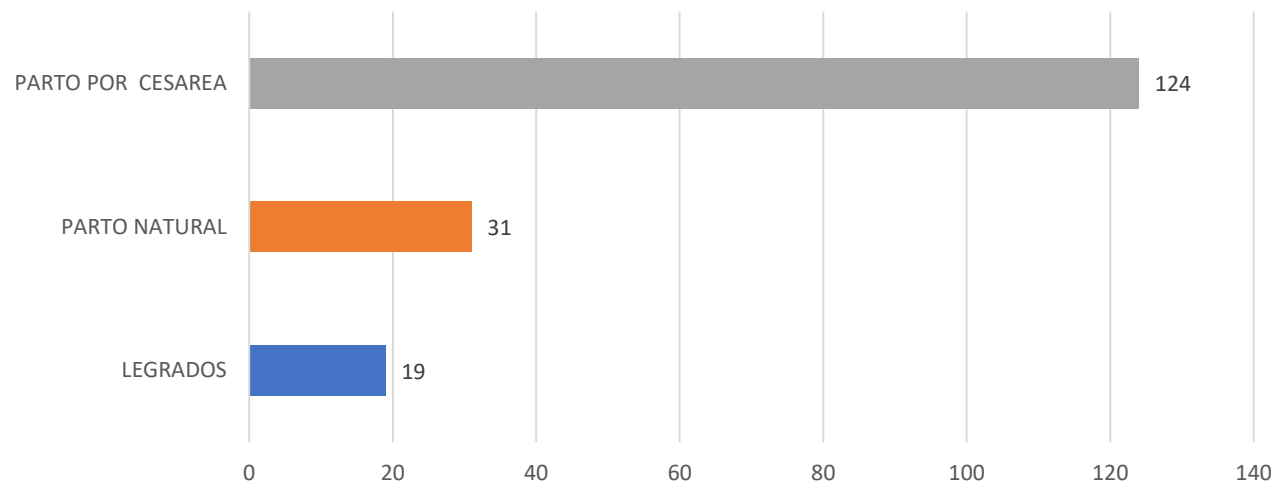
GRAFICO NO. 1
HOSPITAL CENTRAL DE LAS FUERZAS ARMADAS
CONSULTAS POR ESPECIALIDAD
OCTUBRE-DICIEMBRE 2018



TOTAL DE CONSULTAS REALIZADAS: 17,603

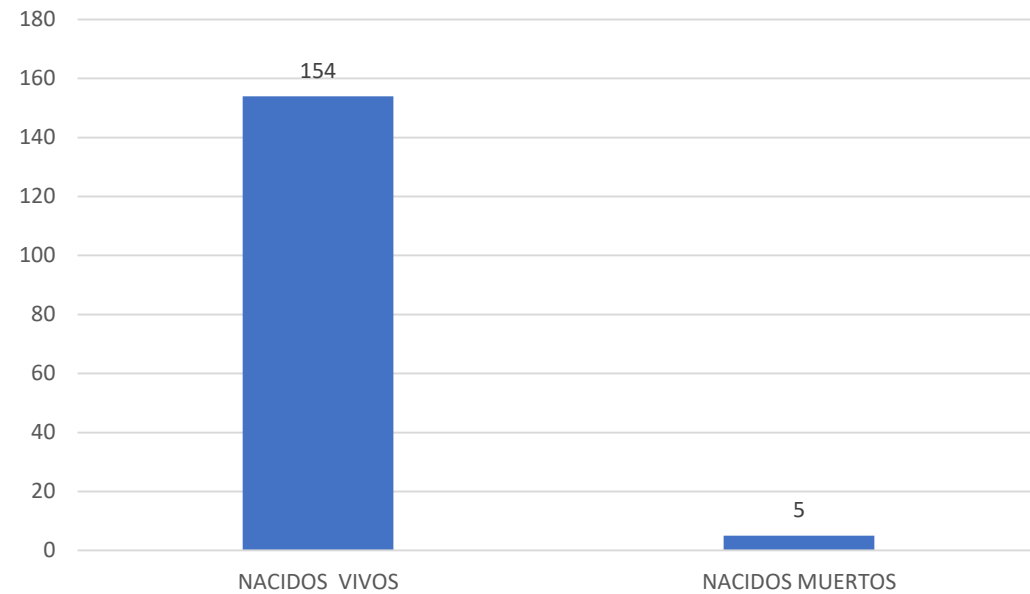
PARTOS Y NACIMIENTOS

GRÁFICO NO.2
HOSPITAL CENTRAL DE LAS FUERZAS ARMADAS
NACIMIENTOS Y LEGRADOS
OCTUBRE-DICIEMBRE 2018



TOTAL DE PARTOS: 155

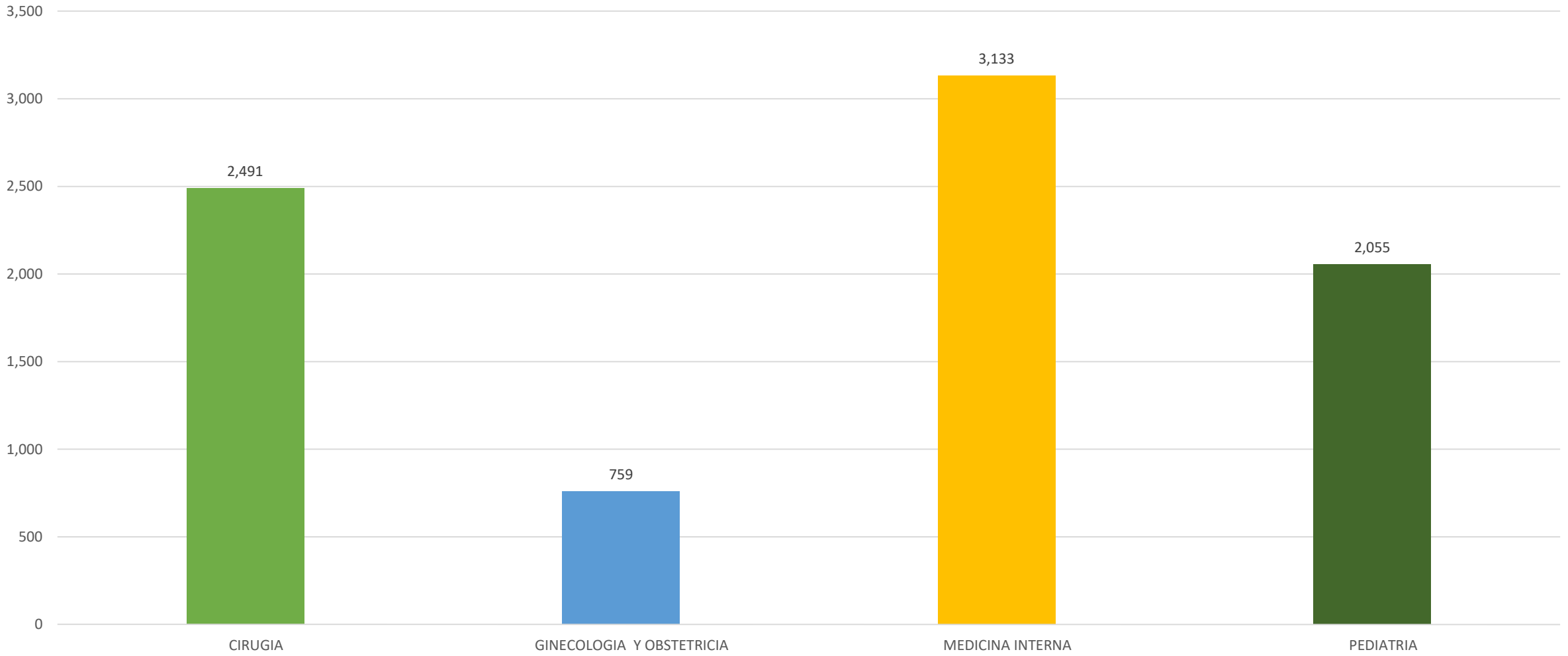
GRÁFICO NO.3
HOSPITAL CENTRAL DE LAS FUERZAS ARMADAS
NACIMIENTOS POR CONDICIÓN
OCTUBRE-DICIEMBRE 2018



TOTAL DE NACIMIENTOS: 159

EMERGENCIAS

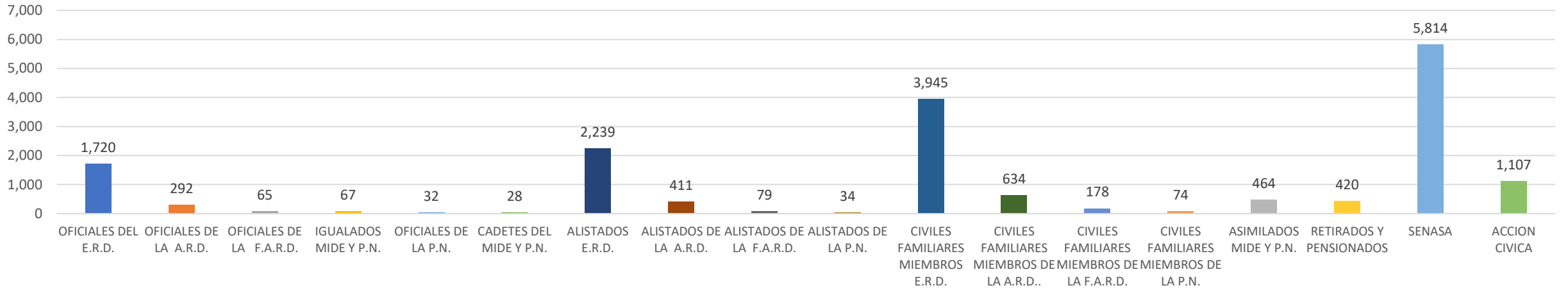
GRÁFICO NO.4
HOSPITAL CENTRAL DE LAS FUERZAS ARMADAS
EMERGENCIAS OCURRIDAS
POR ESPECIALIDAD
OCTUBRE-DICIEMBRE 2018



TOTAL DE EMERGENCIAS ATENDIDAS: 8,438

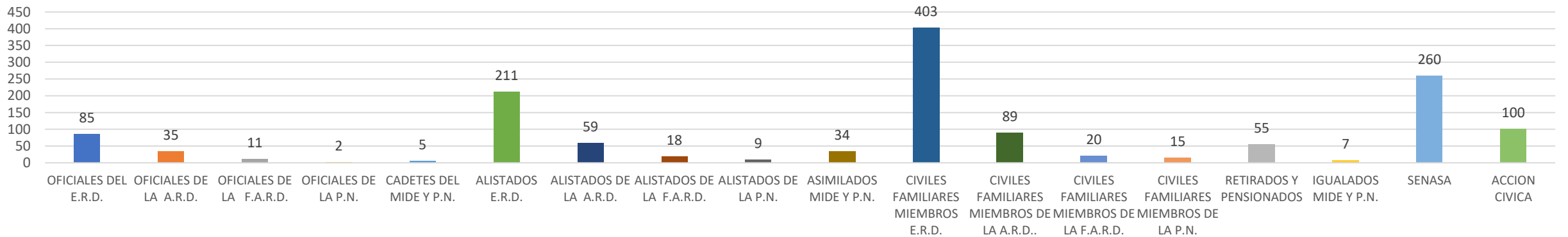
RESUMEN POR CATEGORIA

GRÁFICO NO.5
HOSPITAL CENTRAL DE LAS FUERZAS ARMADAS
CONSULTAS POR CATEGORIA
OCTUBRE-DICIEMBRE 2018



TOTAL DE CONSULTAS: 17,603

GRÁFICO NO.6
HOSPITAL CENTRAL DE LAS FUERZAS ARMADAS
INGRESOS POR CATEGORIA
OCTUBRE-DICIEMBRE 2018



TOTAL DE INGRESOS: 1,418

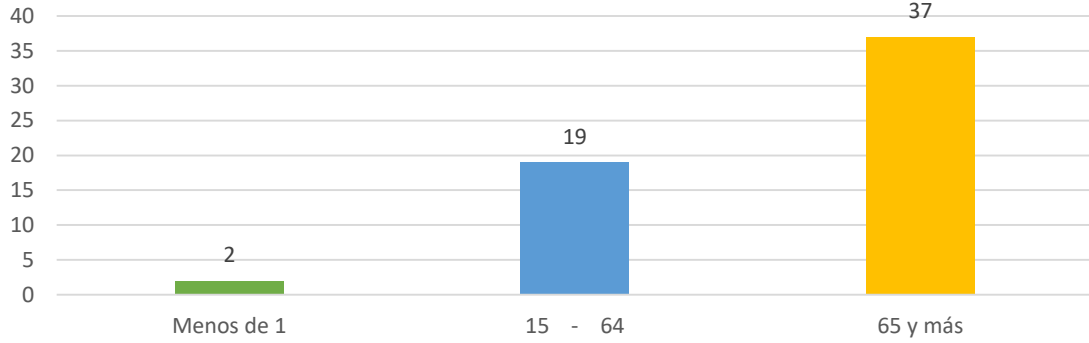
GRÁFICO NO.7
HOSPITAL CENTRAL DE LAS FUERZAS ARMADAS
DEFUNCIONES OCURRIDAS POR CONDICION
OCTUBRE-DICIEMBRE 2018



TOTAL DE DEFUNCIONES: 58

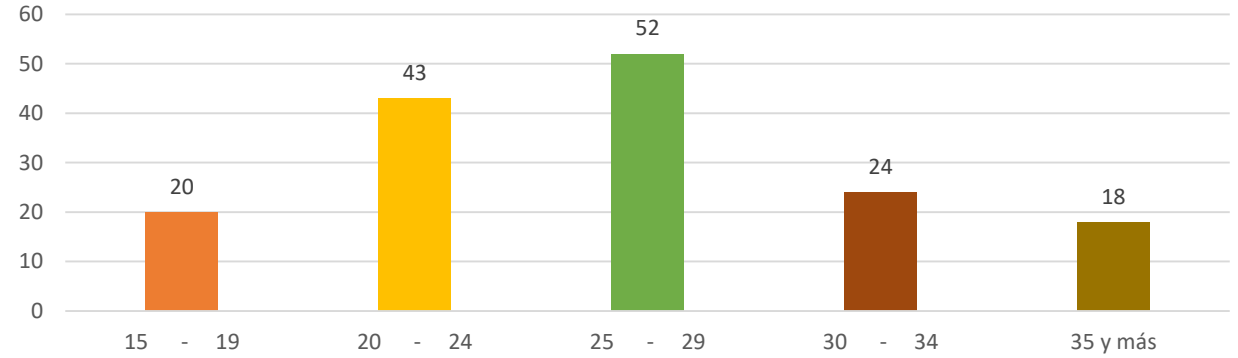
GRUPOS DE EDAD

GRÁFICO NO.8
HOSPITAL CENTRAL DE LAS FUERZAS ARMADAS
DEFUNCIONES OCURRIDAS
POR GRUPOS DE EDAD
OCTUBRE-DICIEMBRE 2018



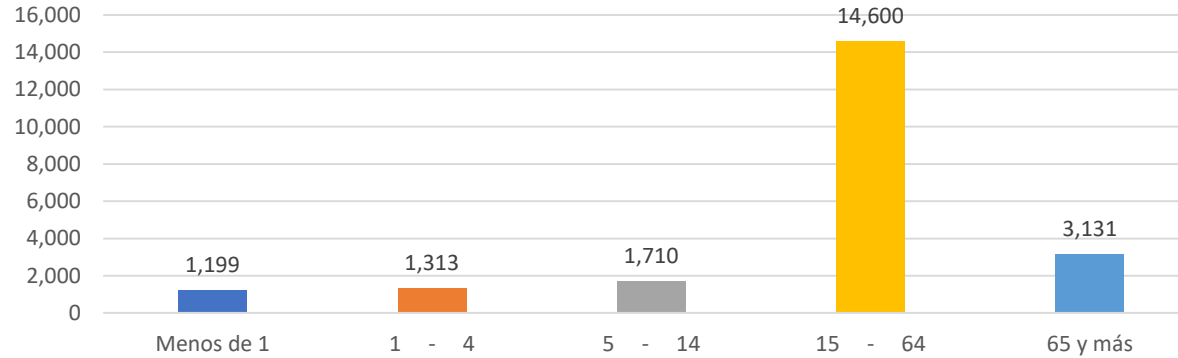
TOTAL DE DEFUNCIONES: 58

GRÁFICO NO.9
HOSPITAL CENTRAL DE LAS FUERZAS ARMADAS
MUJERES PARTURIENTAS
POR GRUPOS DE EDAD
OCTUBRE-DICIEMBRE 2018



TOTAL MUJERES PARTURIENTAS: 157

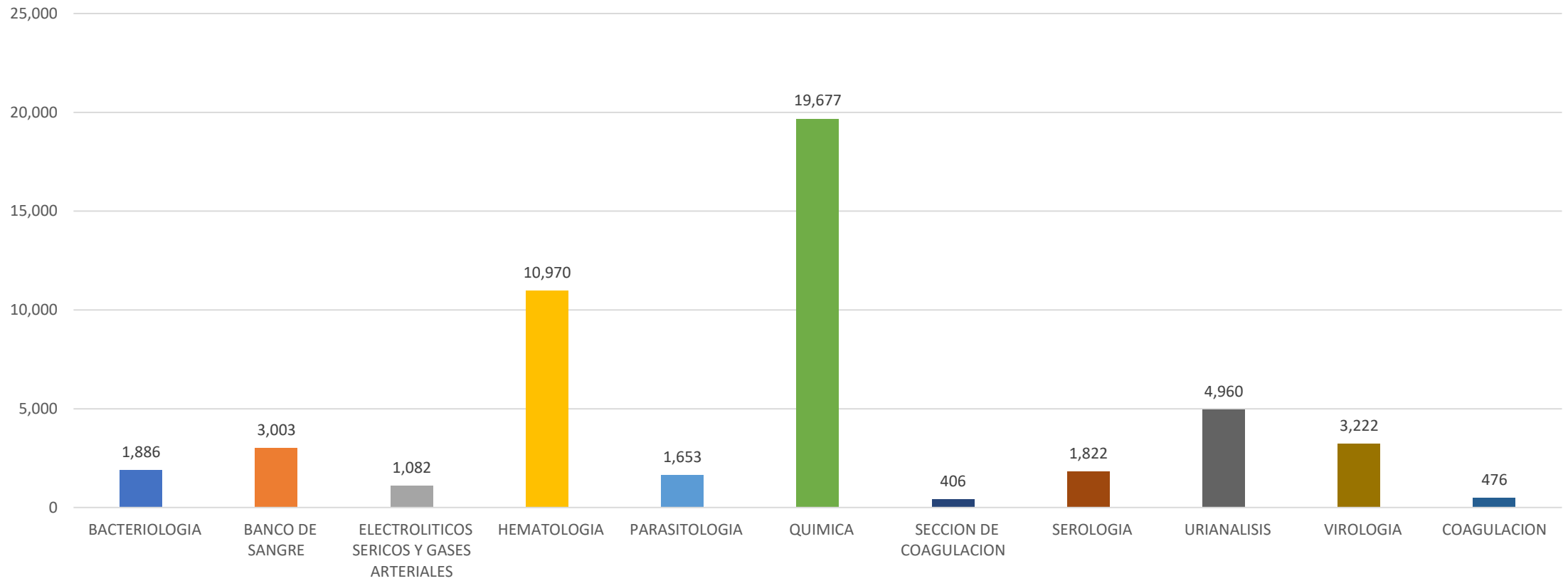
GRÁFICO NO.10
HOSPITAL CENTRAL DE LAS FUERZAS ARMADAS
ATENCIÓNES MÉDICAS
POR GRUPOS DE EDAD
OCTUBRE-DICIEMBRE 2018



TOTAL POBLACIÓN ATENDIDA: 21,953

LABORATORIO CLÍNICO

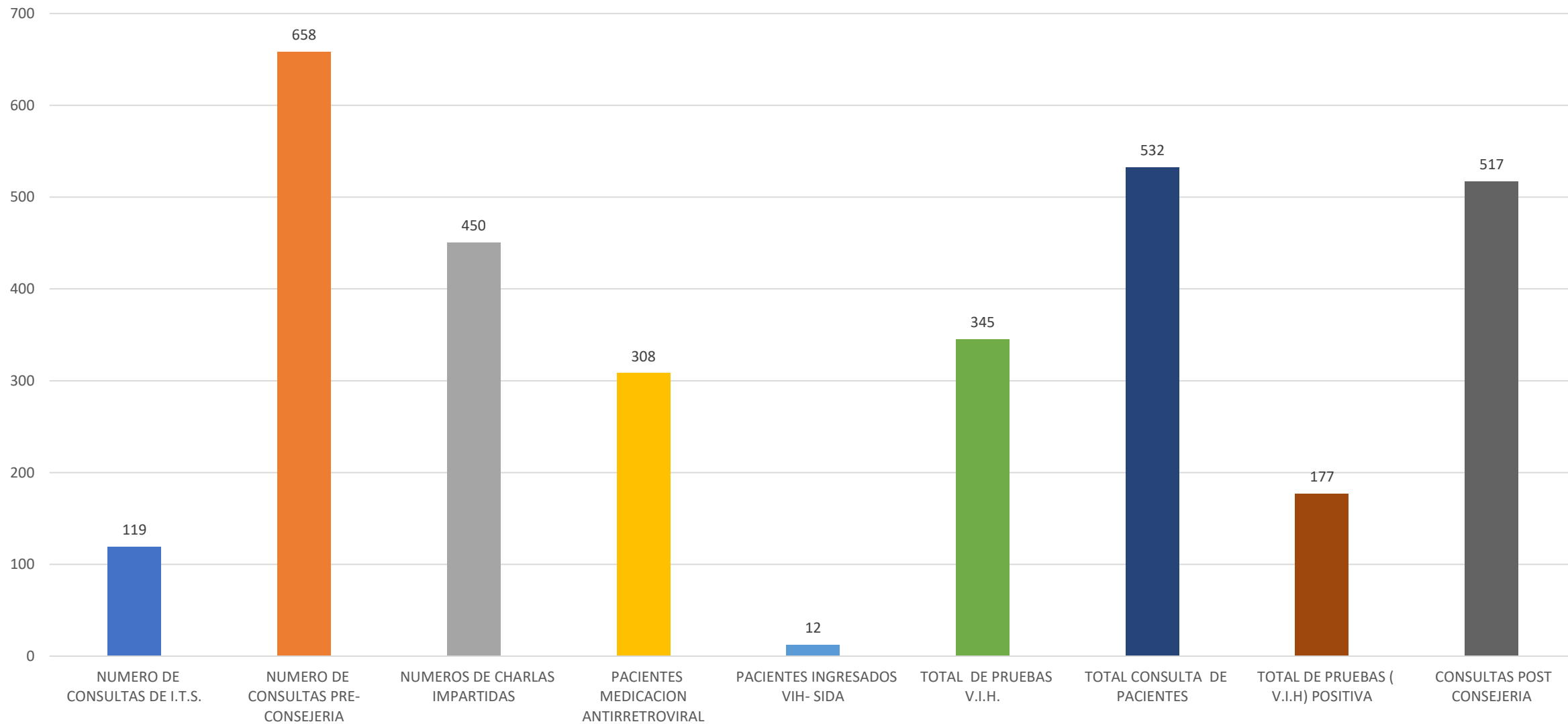
GRÁFICO NO.11
HOSPITAL CENTRAL DE LAS FUERZAS ARMADAS
ACTIVIDADES DEL ÁREA DE LABORATORIO CLÍNICO
OCTUBRE-DICIEMBRE 2018



TOTAL DE PRUEBAS APLICADAS: 49,157

ETS

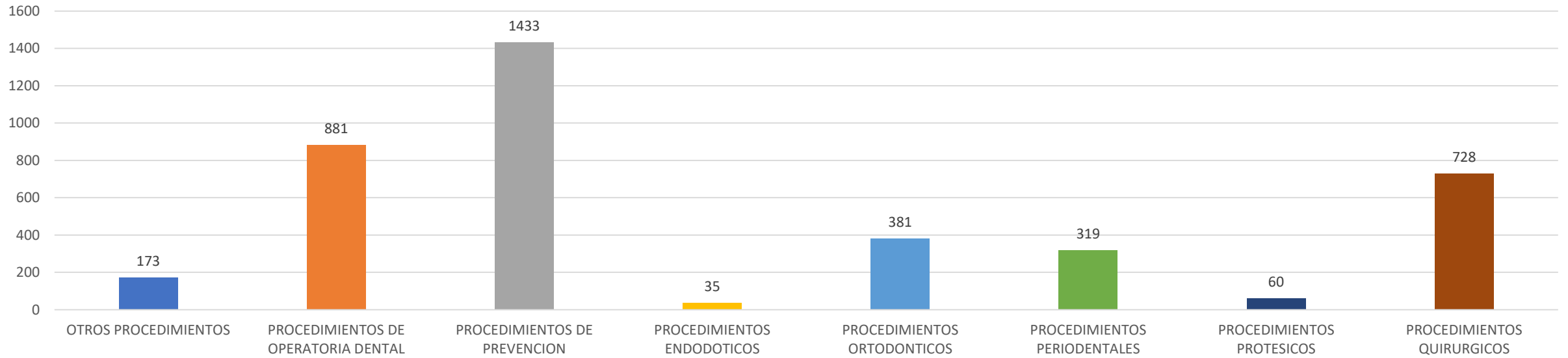
GRÁFICO NO.12
HOSPITAL CENTRAL DE LAS FUERZAS ARMADAS
CONSULTAS REALIZADAS EN EL DEPARTAMENTO DE ETS
OCTUBRE-DICIEMBRE 2018



TOTAL DE CONSULTAS: 3,118

ODONTOLOGIA

GRÁFICO NO.13
HOSPITAL CENTRAL DE LAS FUERZAS ARMADAS
PROCEDIMIENTOS REALIZADOS POR EL DEPARTAMENTO
DE ODONTOLOGIA
OCTUBRE-DICIEMBRE 2018



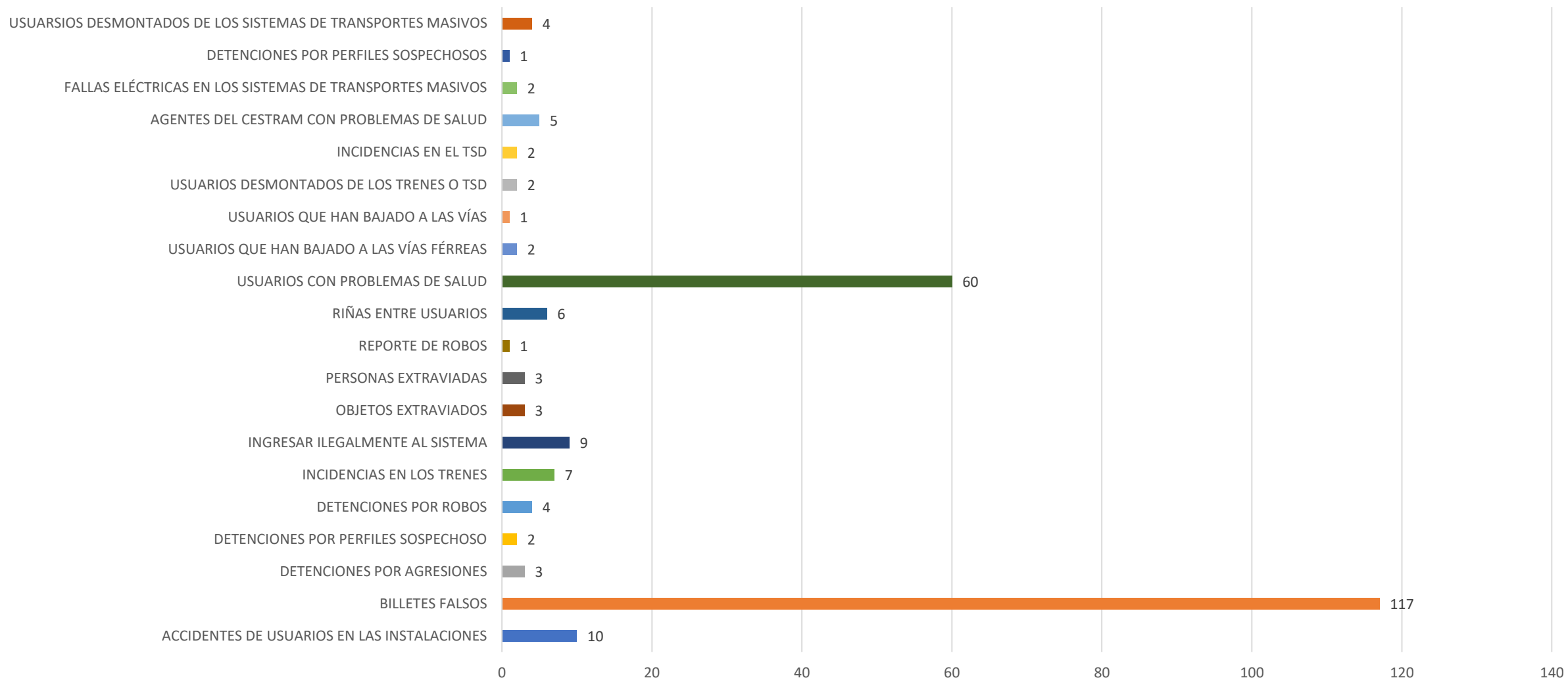
TOTAL DE PROCEDIMIENTOS REALIZADOS : 4,010



CUERPO ESPECIALIZADO EN SEGURIDAD DE SISTEMAS DE TRANSPORTE MASIVOS (CESTRAM)

OCTUBRE-DICIEMBRE 2018

**GRÁFICO NO.1
CESMET
REPORTE DE NOVEDADES OCURRIDAS
CON MAYOR FRECUENCIA
OCTUBRE-DICIEMBRE 2018**



TOTAL DE NOVEDADES:244



Cuerpo Especializado para la Seguridad
Fronteriza Terrestre, CESFRONT

OCTUBRE-DICIEMBRE 2018

GRAFICO NO. 1
CESFRONT
RELACIÓN DE INDOCUMENTADOS DETENIDOS
POR NACIONALIDAD
OCTUBRE-DICIEMBRE 2018



TOTAL DE DETENIDOS: 14,331

GRAFICO NO. 2
CESFRONT
RELACIÓN DE INCAUTACIONES EN LA FRONTERA
DOMINICO-HAITIANA
OCTUBRE-DICIEMBRE 2018

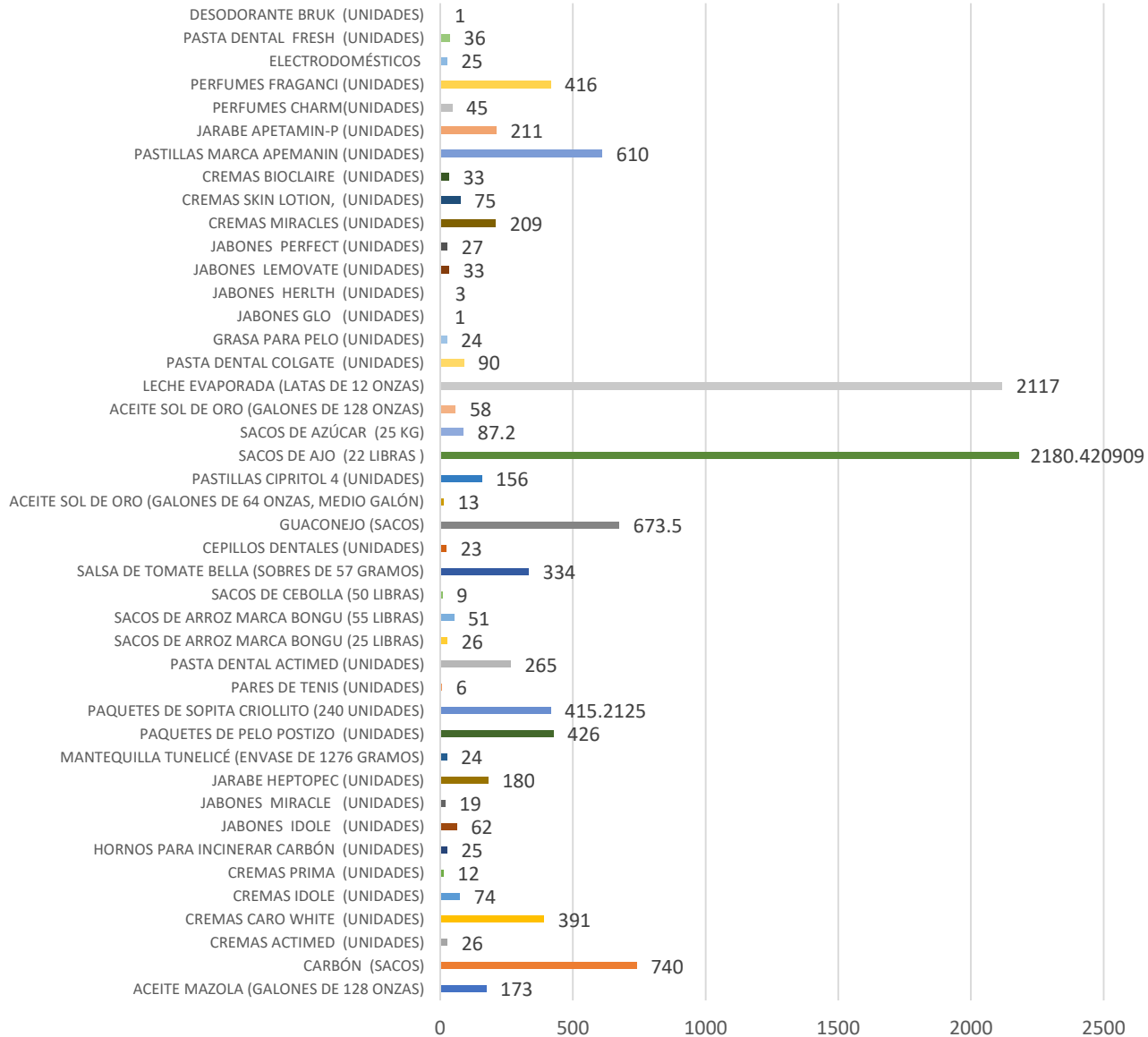


GRAFICO NO. 2 CONT.
CESFRONT
RELACIÓN DE INCAUTACIONES EN LA FRONTERA
DOMINICO-HAITIANA
OCTUBRE-DICIEMBRE 2018

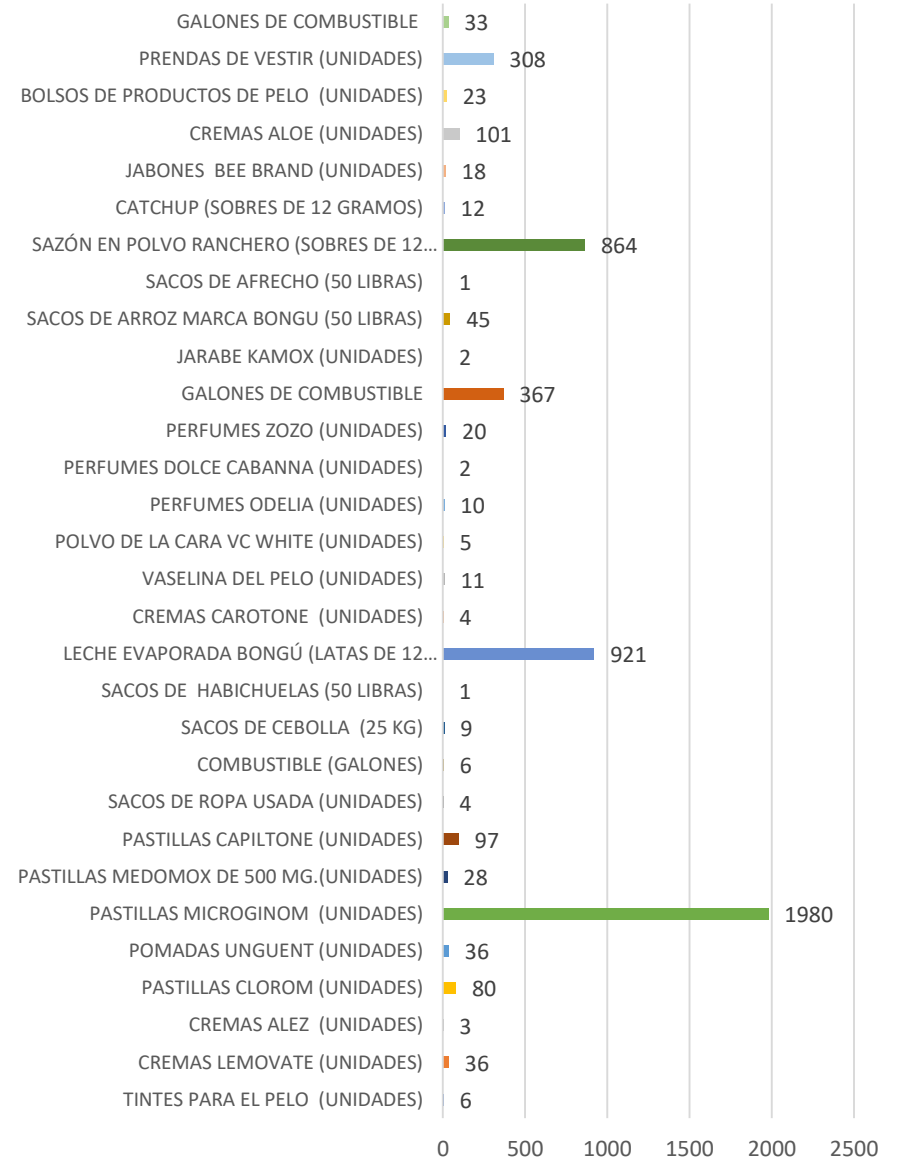


GRAFICO NO. 3
CESFRONT
RELACIÓN DE BEBIDAS ALCOHOLICAS Y CIGARRILLOS
RETENIDAS EN LA FRONTERA
DOMINICO-HAITIANA
POR TIPO
OCTUBRE-DICIEMBRE 2018

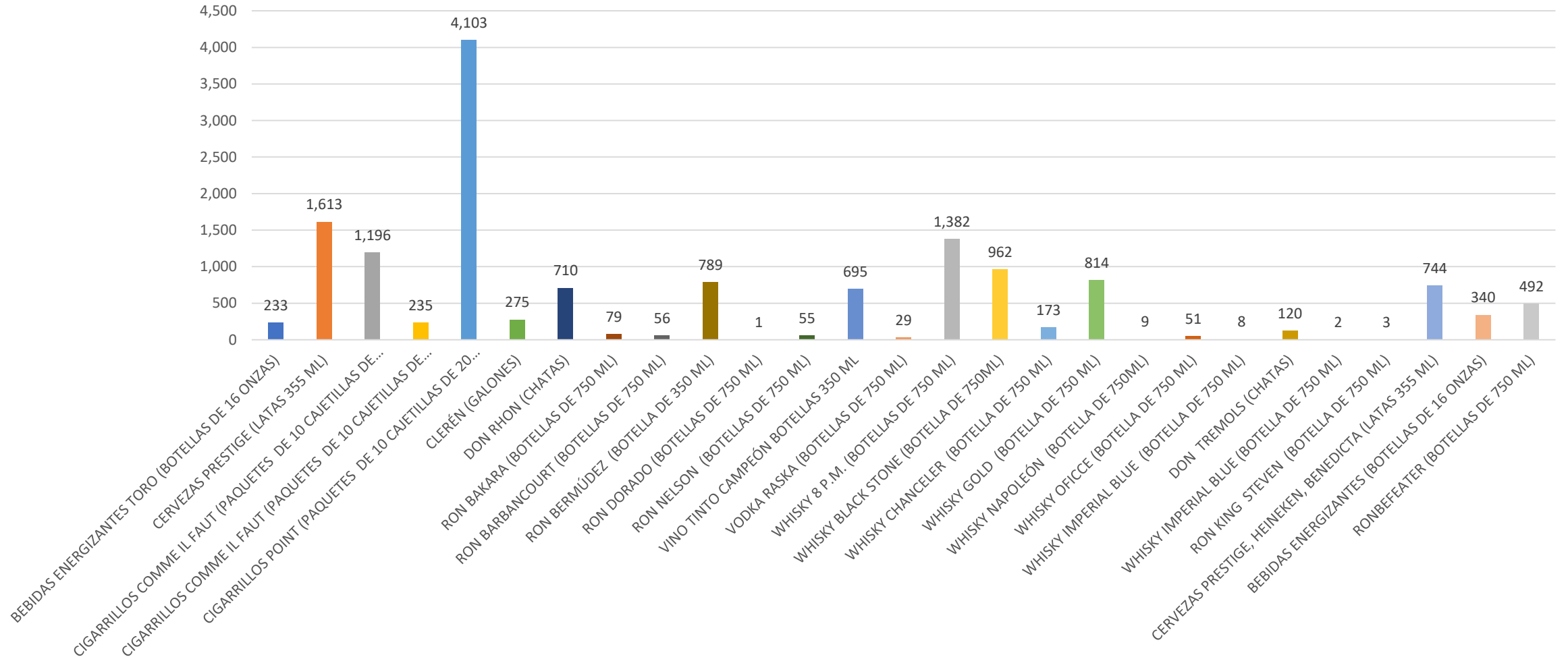
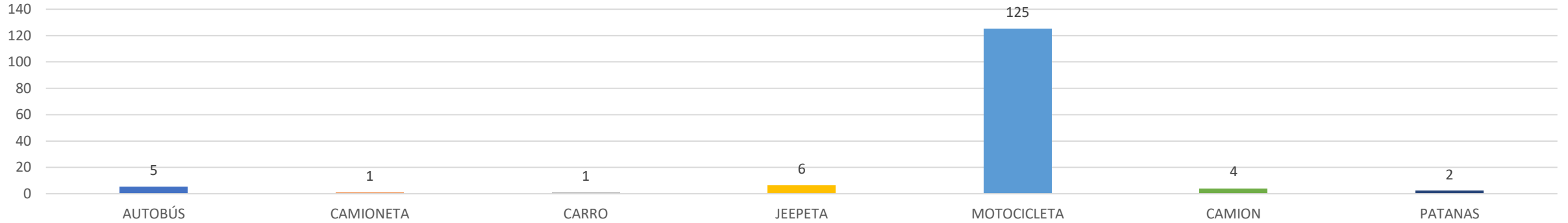


GRAFICO NO. 4
 CESFRONT
 RELACIÓN DE VEHÍCULOS RETENIDOS EN LA FRONTERA
 DOMINICO-HAITIANA
 POR TIPO
 OCTUBRE-DICIEMBRE 2018



TOTAL DE VEHICULOS RETENIDOS: 144

GRAFICO NO. 5
 CESFRONT
 RELACIÓN DE SUSTANCIAS CONTROLADAS
 INCAUTADAS EN LA FRONTERA
 DOMINICO HAITIANA
 OCTUBRE-DICIEMBRE 2018

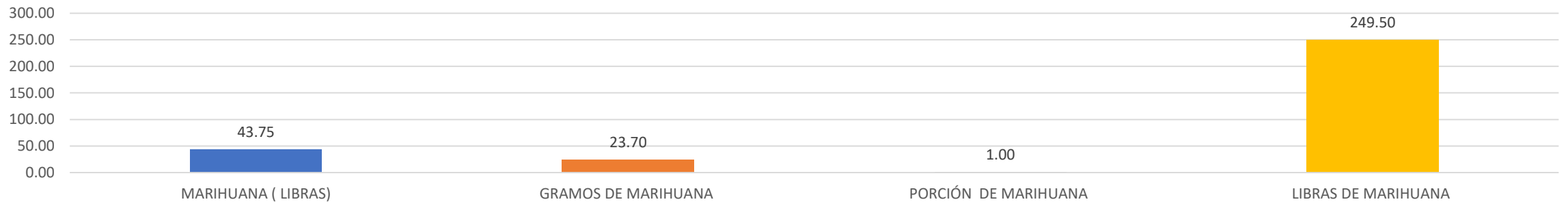
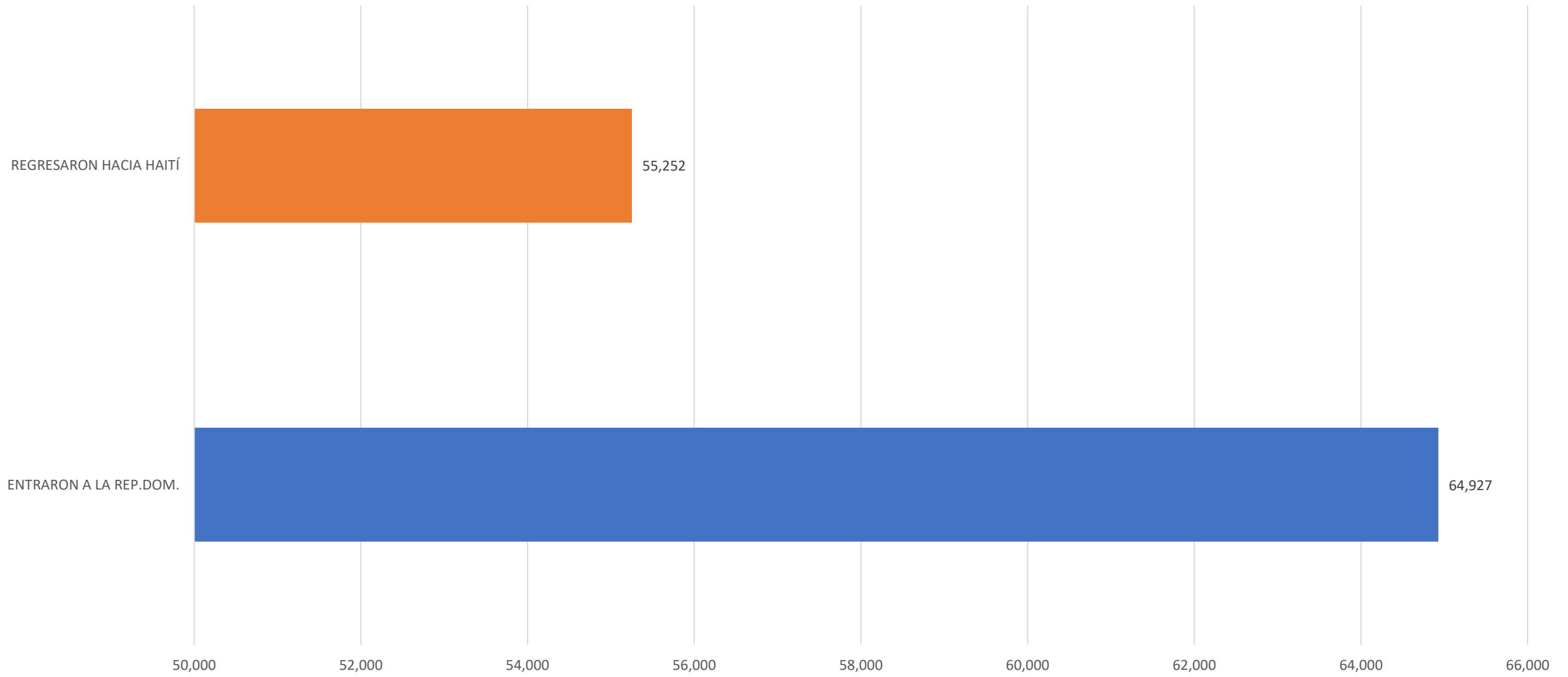


GRAFICO NO. 6
CESFRONT
RELACIÓN TRAFICO DE PERSONAS
POR LA FRONTERA DOMINICO HAITIANA
OCTUBRE-DICIEMBRE 2018



FLUJO TOTAL: 120,179

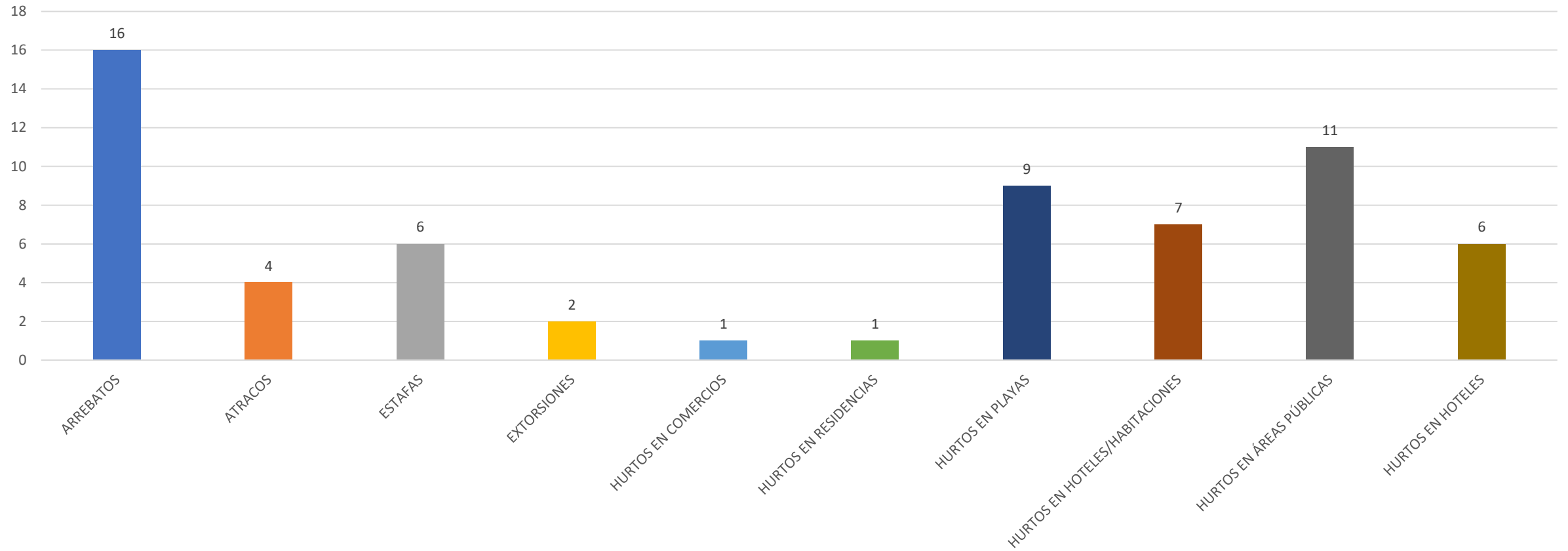


CESTUR

OCTUBRE-DICIEMBRE 2018

SUSTRACCIONES

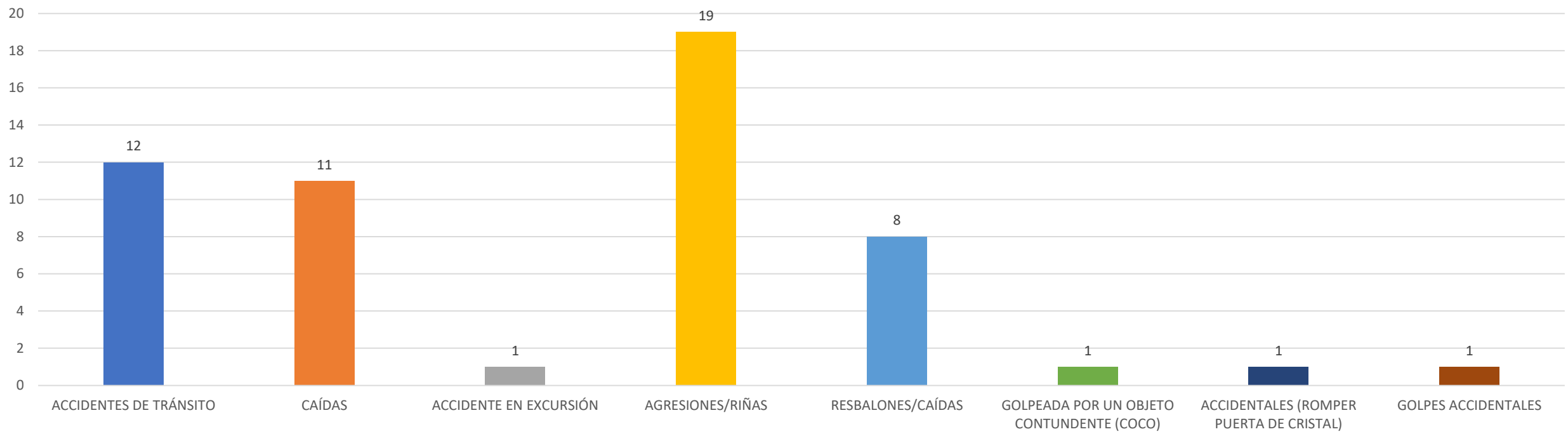
GRÁFICO NO.1
CESTUR
REGISTRO DE SUSTRACCIONES
EN ZONAS TURISTICAS DEL PAÍS
POR TIPO DE INCIDENCIA
OCTUBRE-DICIEMBRE 2018



TOTAL DE SUSTRACCIONES: 63

HERIDOS

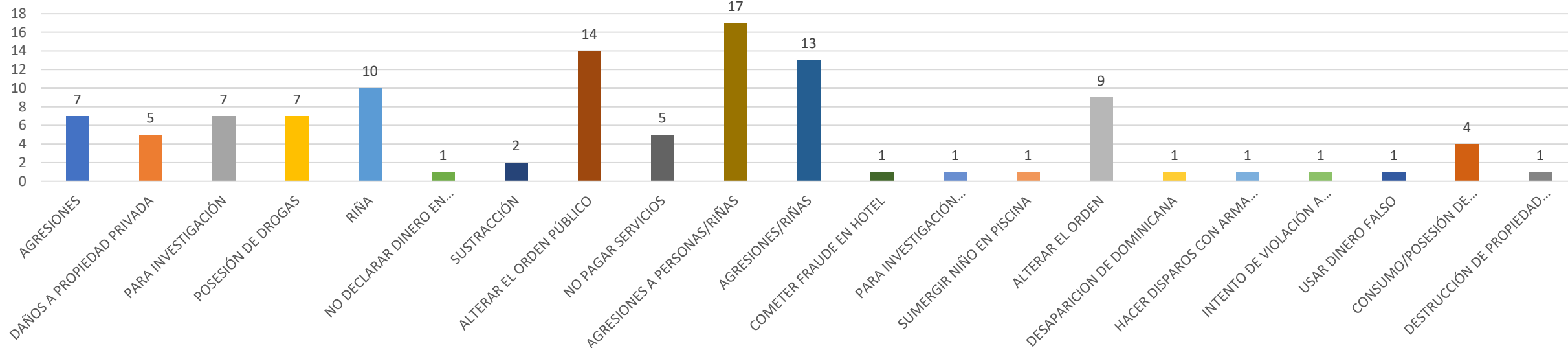
GRÁFICO NO.2
CESTUR
REGISTRO DE HERIDOS
EN ZONAS TURISTICAS DEL PAIS
POR TIPO DE INCIDENCIA
OCTUBRE-DICIEMBRE 2018



TOTAL DE HERIDOS: 54

DETENCIONES

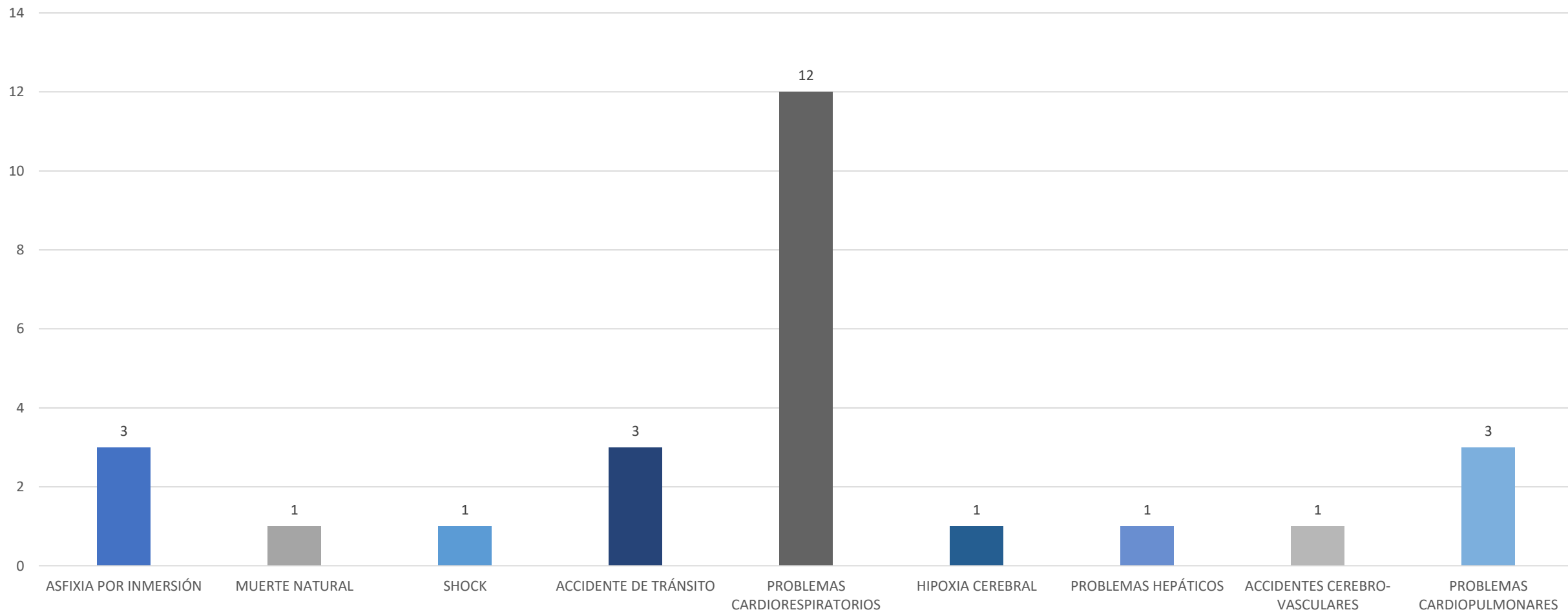
GRÁFICO NO.3
 CESTUR
 REGISTRO DE DETENCIONES
 EN ZONAS TURISTICAS DEL PAIS
 POR TIPO DE INCIDENCIA
 OCTUBRE-DICIEMBRE 2018



TOTAL DE DETENCIONES: 109

FALLECIMIENTOS

GRÁFICO NO.1
CESTUR
REGISTRO DE FALLECIMIENTOS
EN ZONAS TURISTICAS DEL PAIS
POR TIPO DE INCIDENCIA
OCTUBRE-DICIEMBRE 2018



TOTAL DE FALLECIMIENTOS: 26

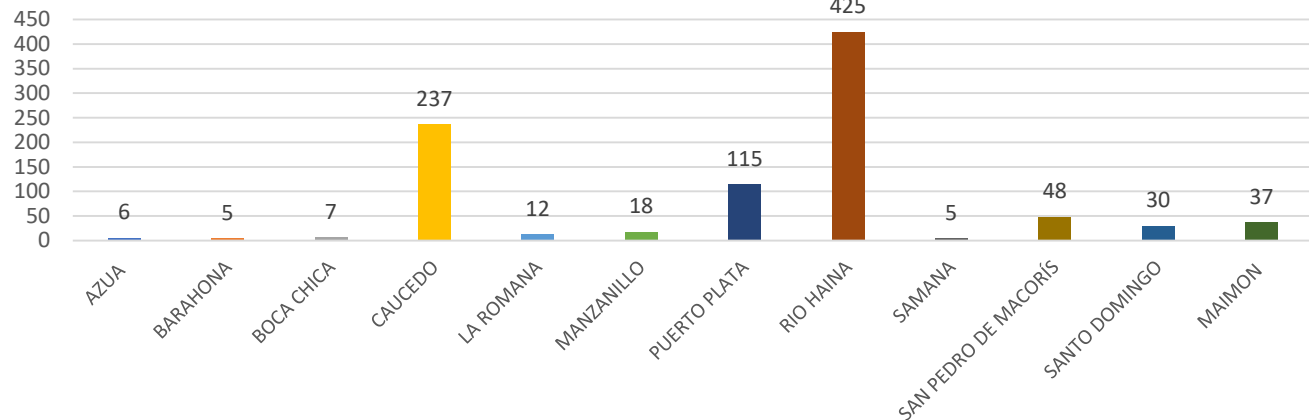


Cuerpo Especializado de Seguridad Portuaria (CESEP)

Dependencia del Ministerio de Defensa

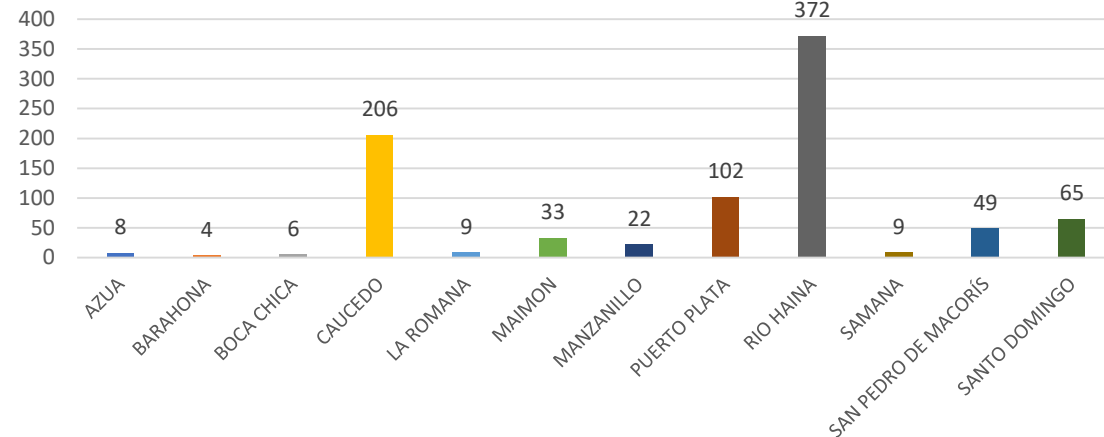
OCTUBRE-DICIEMBRE 2018

**GRAFICO NO.1
CESEP
LLEGADA DE BUQUES A LOS DIFERENTES PUERTOS
DE REPÚBLICA DOMINICANA
OCTUBRE-DICIEMBRE 2018**



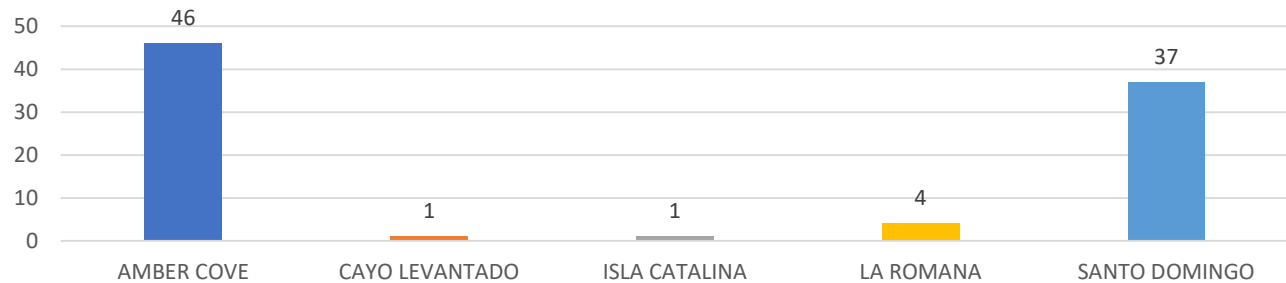
TOTAL LLEGADA DE BUQUES: 945

**GRAFICO NO.2
CESEP
SALIDA DE BUQUES DE LOS DIFERENTES PUERTOS
DE REPUBLICA DOMINICANA
OCTUBRE-DICIEMBRE 2018**



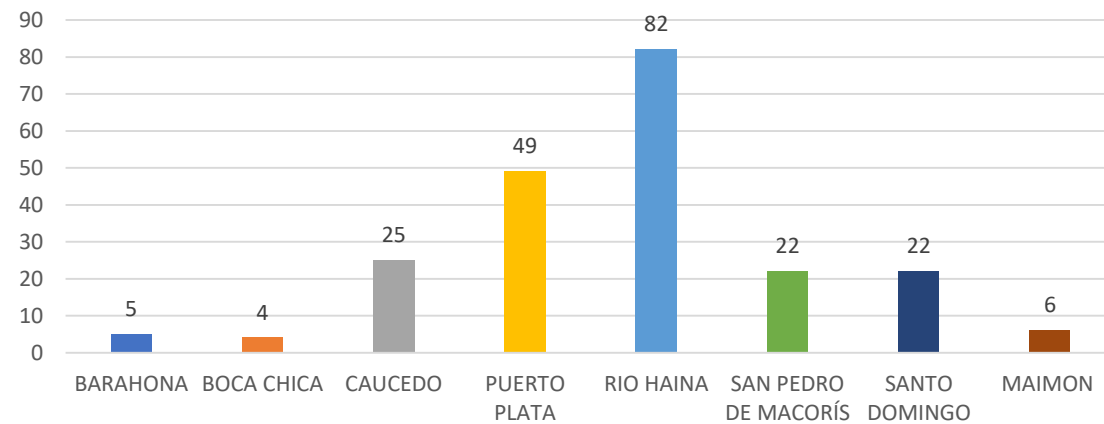
TOTAL SALIDA DE BUQUES: 885

**GRAFICO NO.3
CESEP
ENTRADA DE BUQUES DE CRUCERO
EN LOS DIFERENTES PUERTOS
DE LA REPÚBLICA DOMINICANA
OCTUBRE-DICIEMBRE 2018**



TOTAL DE CRUCEROS: 89

**GRAFICO NO.4
CESEP
SALIDA DE BUQUES DE LOS DIFERENTES PUERTOS
HACIA ESTADOS UNIDOS
OCTUBRE-DICIEMBRE 2018**



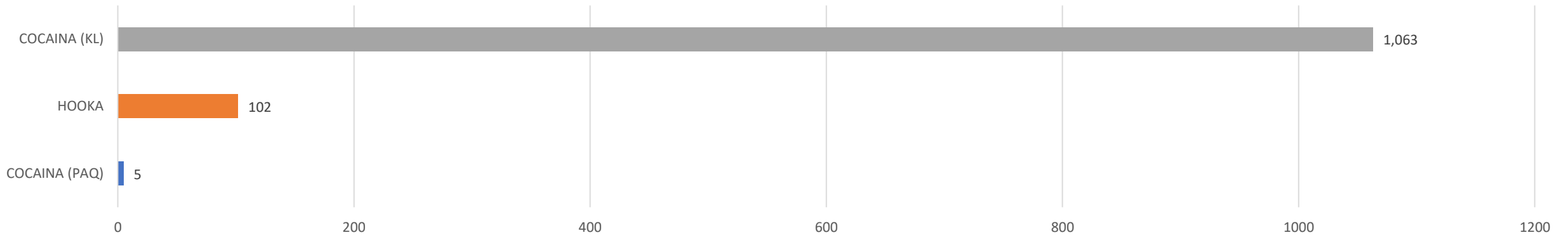
TOTAL SALIDA DE BUQUES HACIA EEUU: 215

GRAFICO NO.5
CESEP
ARMAS LOCALIZADAS
EN LOS DIFERENTES PUERTOS
DE REPÚBLICA DOMINICANA
OCTUBRE-DICIEMBRE 2018



TOTAL ARMAS Y PERTRECHOS: 9,646

GRAFICO NO.6
CESEP
SUSTANCIAS CONTROLADAS LOCALIZADAS
EN LOS DIFERENTES PUERTOS
DE REPÚBLICA DOMINICANA
OCTUBRE-DICIEMBRE 2018






**CUERPO ESPECIALIZADO EN SEGURIDAD
AEROPORTUARIA Y DE LA AVIACIÓN CIVIL
(CESAC)**

OCTUBRE-DICIEMBRE 2018

**GRÁFICO NO.1
CESAC
RELACIÓN DE INCIDENCIAS
POR TIPO
OCTUBRE-DICIEMBRE 2018**



**GRÁFICO NO.2
CESAC
RELACIÓN DE INCIDENCIAS
POR AEROPUERTOS
OCTUBRE-DICIEMBRE 2018**



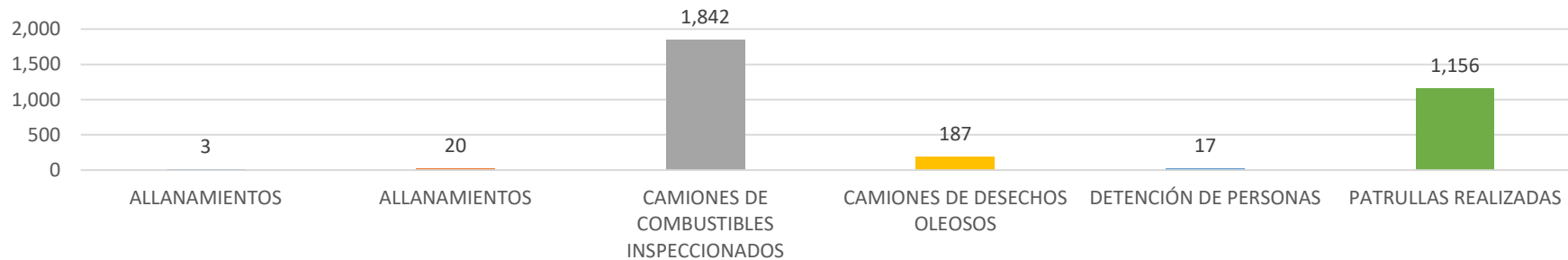
TOTAL INCIDENCIAS: 21,877



CUERPO ESPECIALIZADO DE CONTROL DE COMBUSTIBLES (CECCOM)

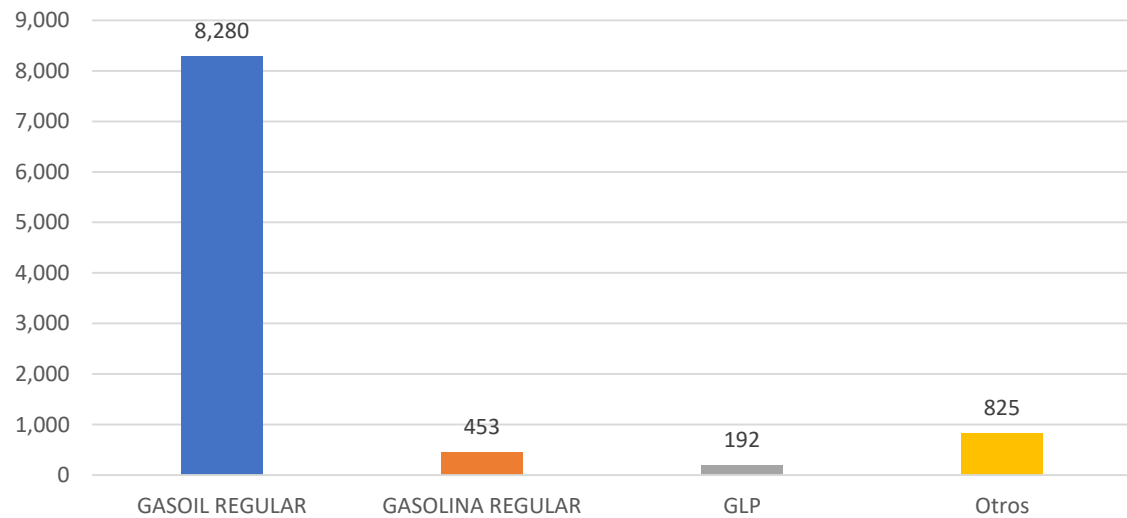
OCTUBRE-DICIEMBRE 2018

**GRÁFICO NO.1
CECCOM
INSPECCIÓN DE VEHÍCULOS
REALIZADOS POR TIPO DE OPERATIVO
OCTUBRE-DICIEMBRE 2018**



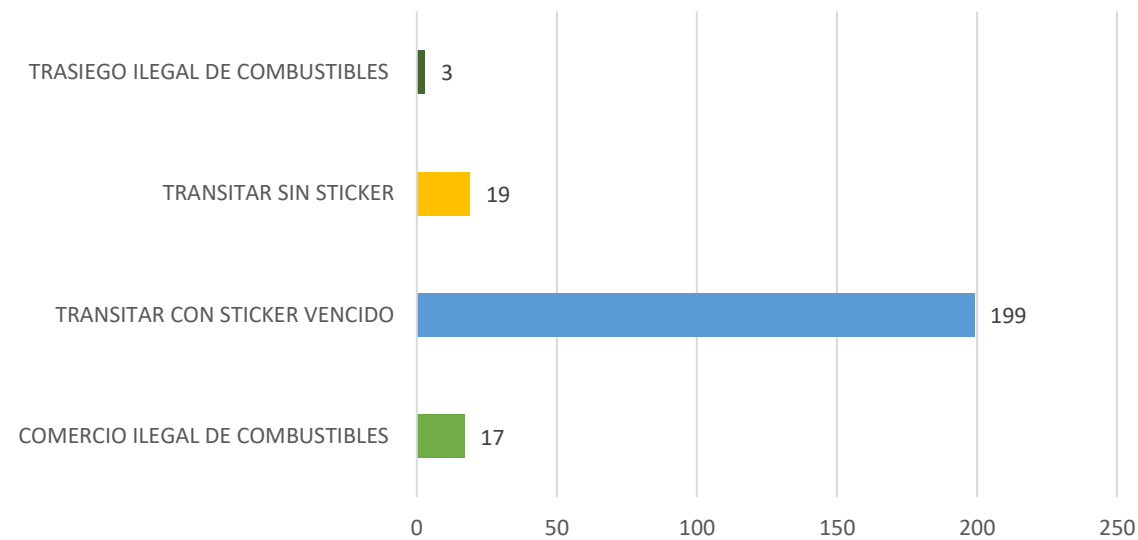
TOTAL VEHÍCULOS INSPECCIONADOS: 3,225

**GRÁFICO NO.2
CECCOM
RETENCIONES REALIZADAS
POR TIPO DE COMBUSTIBLE
OCTUBRE-DICIEMBRE 2018**



TOTAL DE GALONES RETENIDOS: 9,750

**GRÁFICO NO.3
CECCOM
VEHÍCULOS RETENIDOS
POR TIPO DE INFRACCIÓN
OCTUBRE-DICIEMBRE 2018**



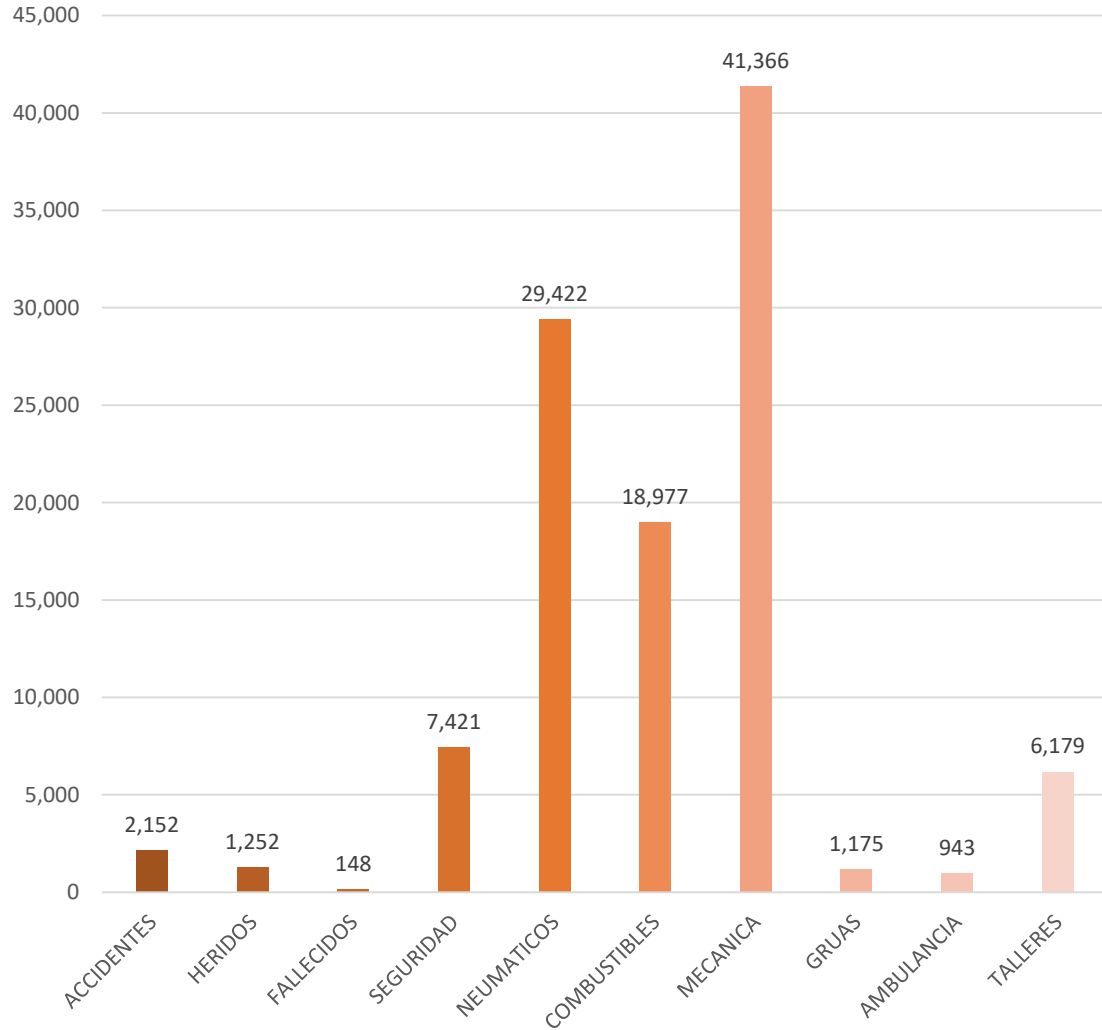
TOTAL DE VEHICULOS RETENIDOS: 238



**COMISIÓN MILITAR Y POLICIAL
MINISTERIO DE OBRAS PÚBLICAS**

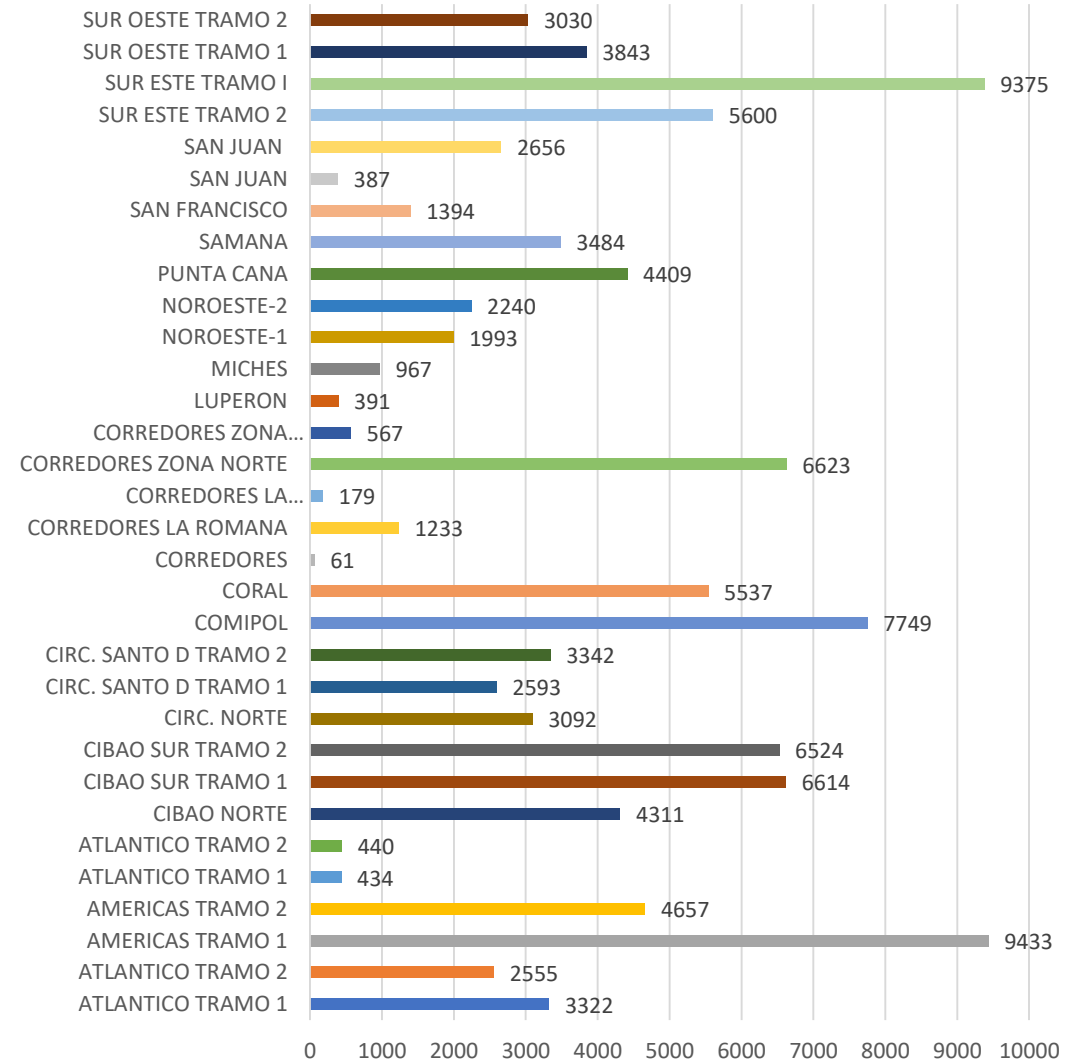
OCTUBRE-DICIEMBRE 2018

**GRÁFICO NO.1
COMIPOL
CANTIDAD DE ASISTENCIAS EN LAS VÍAS
POR TIPO
OCTUBRE-DICIEMBRE 2018**



TOTAL ASISTENCIAS: 109,035

**GRÁFICO NO.2
COMIPOL
CANTIDAD DE ASISTENCIA EN LAS VÍAS CON RELACIÓN
A LA SEGURIDAD Y ASISTENCIA VIAL
POR ZONA
OCTUBRE-DICIEMBRE 2018**





SENPA

OCTUBRE-DICIEMBRE 2018

GRÁFICO NO. 1
SENPA
RELACIÓN DE ACTIVIDADES
REALIZADAS POR LOCALIDAD
OCTUBRE-DICIEMBRE 2018

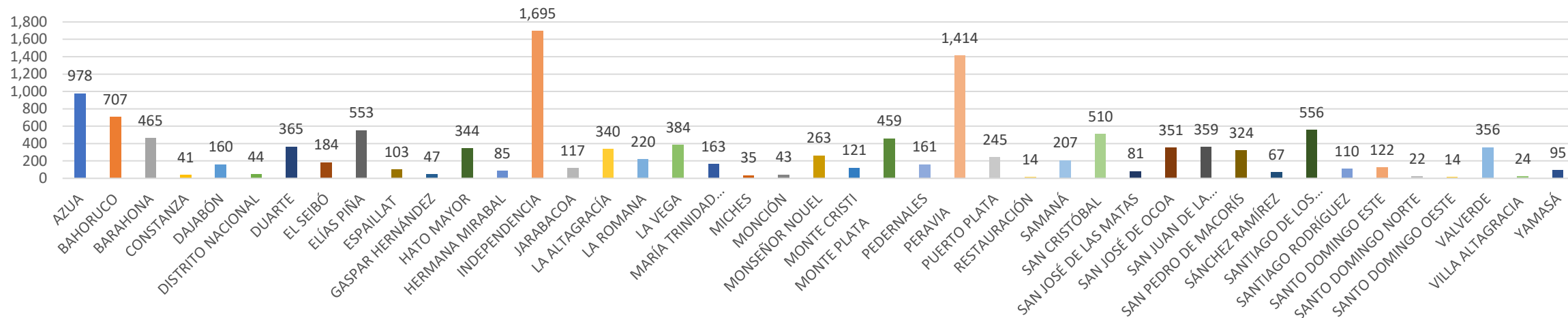
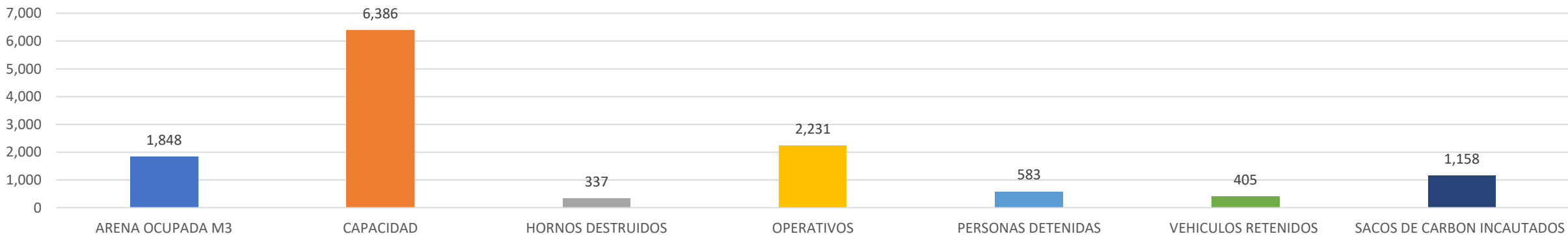


GRÁFICO NO. 2
SENPA
RELACIÓN DE ACTIVIDADES
REALIZADAS POR TIPO
OCTUBRE-DICIEMBRE 2018



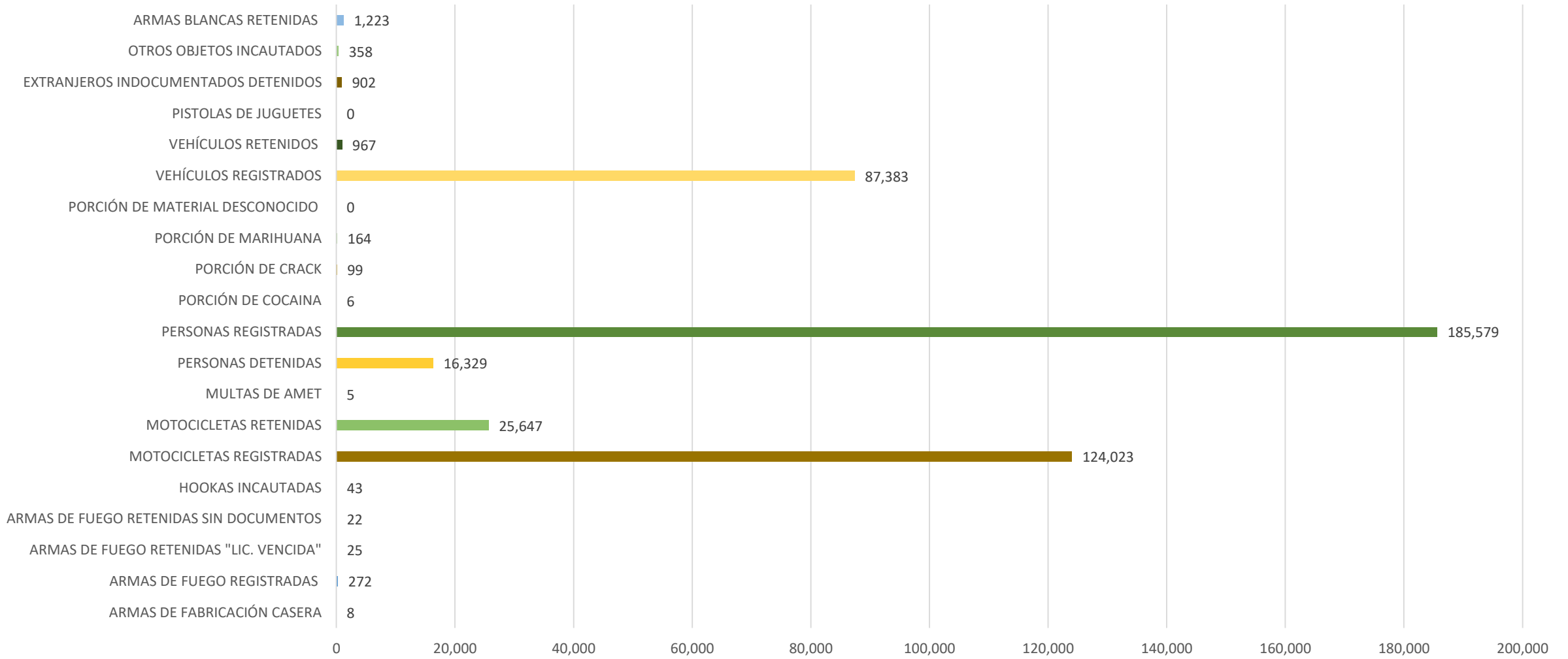
TOTAL ACTIVIDADES REALIZADAS: 12,948



COMANDO CONJUNTO METROPOLITANO

OCTUBRE-DICIEMBRE 2018

GRÁFICO NO.1
COMANDO CONJUNTO METROPOLITANO
REGISTRO DE ACTIVIDADES OPERACIONALES
OCTUBRE-DICIEMBRE 2018



TOTAL ACTIVIDAD OPERACIONAL: 443,055

**COMANDO CONJUNTO METROPOLITANO
RELACIÓN DE PERSONAL Y VEHÍCULOS UTILIZADOS
OCTUBRE-DICIEMBRE 2018**

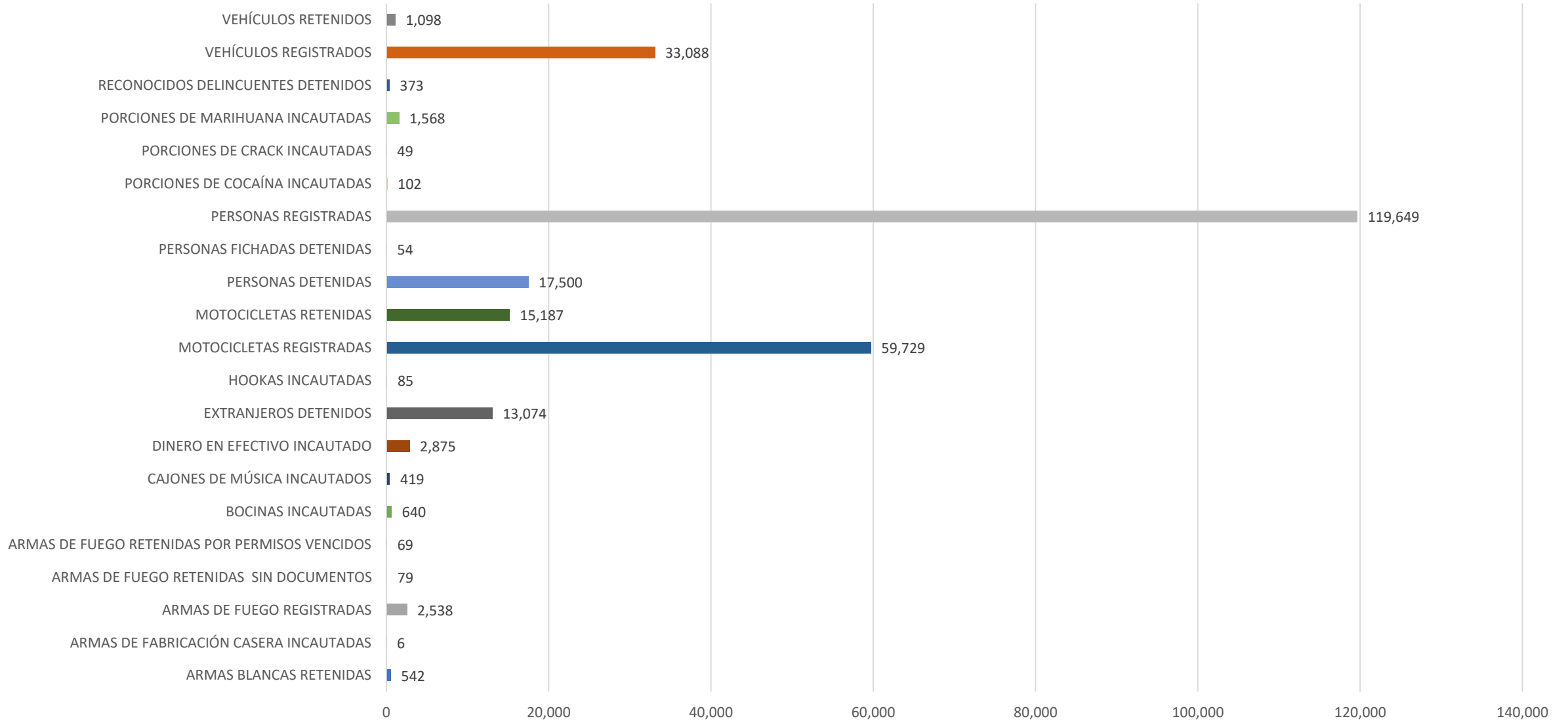
INSTITUCIONES INVOLUCRADAS	VEHÍCULOS Y MOTORIZADAS UTILIZADOS	PERSONAL MILITAR				DISTRIBUCION (%)
		OF. SUPERIORES	OF. SUBALTERNOS	ALISTADOS	TOTAL	
ERD	1,071	1,512	3,791	30,734	36,037	23%
ARD	417	1,727	1,180	19,995	22,902	15%
FARD	1,946	662	1,288	31,272	33,222	22%
COCOM	33	714	276	1,393	2,383	2%
FTC-CIUTRAN	2,582	1,989	5,697	19,880	27,566	18%
MOPC	5,152	184	2,852	9,936	12,972	8%
CESTUR	5,738	743	1,814	12,898	15,455	10%
FUERZA DE AUMENTO	454	496	946	2,386	3,828	2%
TOTAL GENERAL	17,393	8,027	17,844	128,494	154,365	100%



COMANDO CONJUNTO NORTE

OCTUBRE-DICIEMBRE 2018

**GRÁFICO NO.1
COMANDO CONJUNTO NORTE
REGISTRO DE ACTIVIDADES OPERACIONALES
OCTUBRE-DICIEMBRE 2018**



TOTAL ACTIVIDAD OPERACIONAL: 268,724

COMANDO CONJUNTO NORTE
RELACIÓN DE PERSONAL Y VEHÍCULOS UTILIZADOS
OCTUBRE-DICIEMBRE 2018

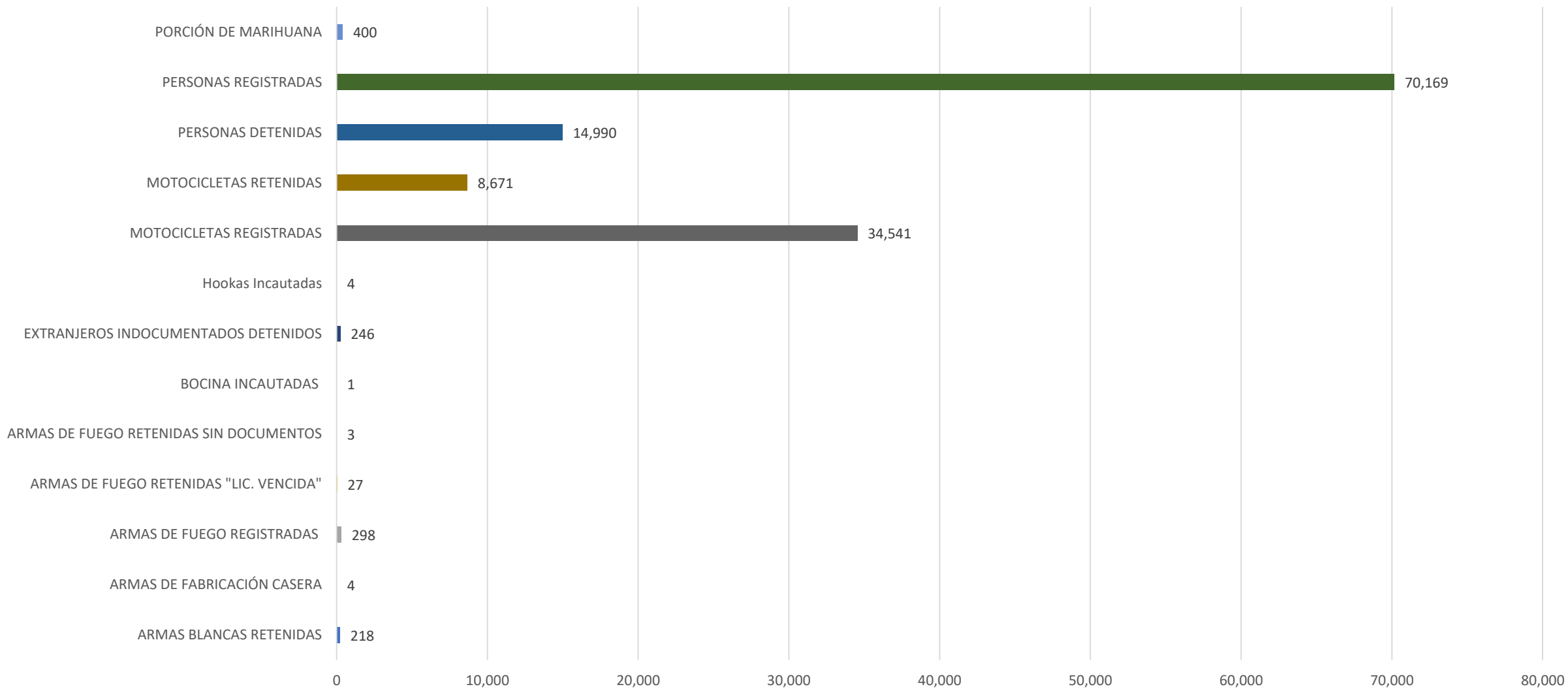
INSTITUCIONES INVOLUCRADAS	VEHÍCULOS Y MOTORIZADAS UTILIZADOS	PERSONAL MILITAR			DISTRIBUCION (%)
		OFICIALES	ALISTADOS	TOTAL	
ERD	425	8,450	23,566	32,016	52%
ARD	570	3,014	14,005	17,019	28%
FARD	137	3,023	8,945	11,968	20%
TOTAL GENERAL	1,132	14,487	46,516	61,003	100%



COMANDO CONJUNTO ESTE

OCTUBRE-DICIEMBRE 2018

GRÁFICO NO.1
COMANDO CONJUNTO ESTE
REGISTRO DE ACTIVIDADES OPERACIONALES
OCTUBRE-DICIEMBRE 2018



TOTAL ACTIVIDAD OPERACIONAL: 129,572

COMANDO CONJUNTO ESTE
RELACIÓN DE PERSONAL Y VEHÍCULOS UTILIZADOS
OCTUBRE-DICIEMBRE 2018

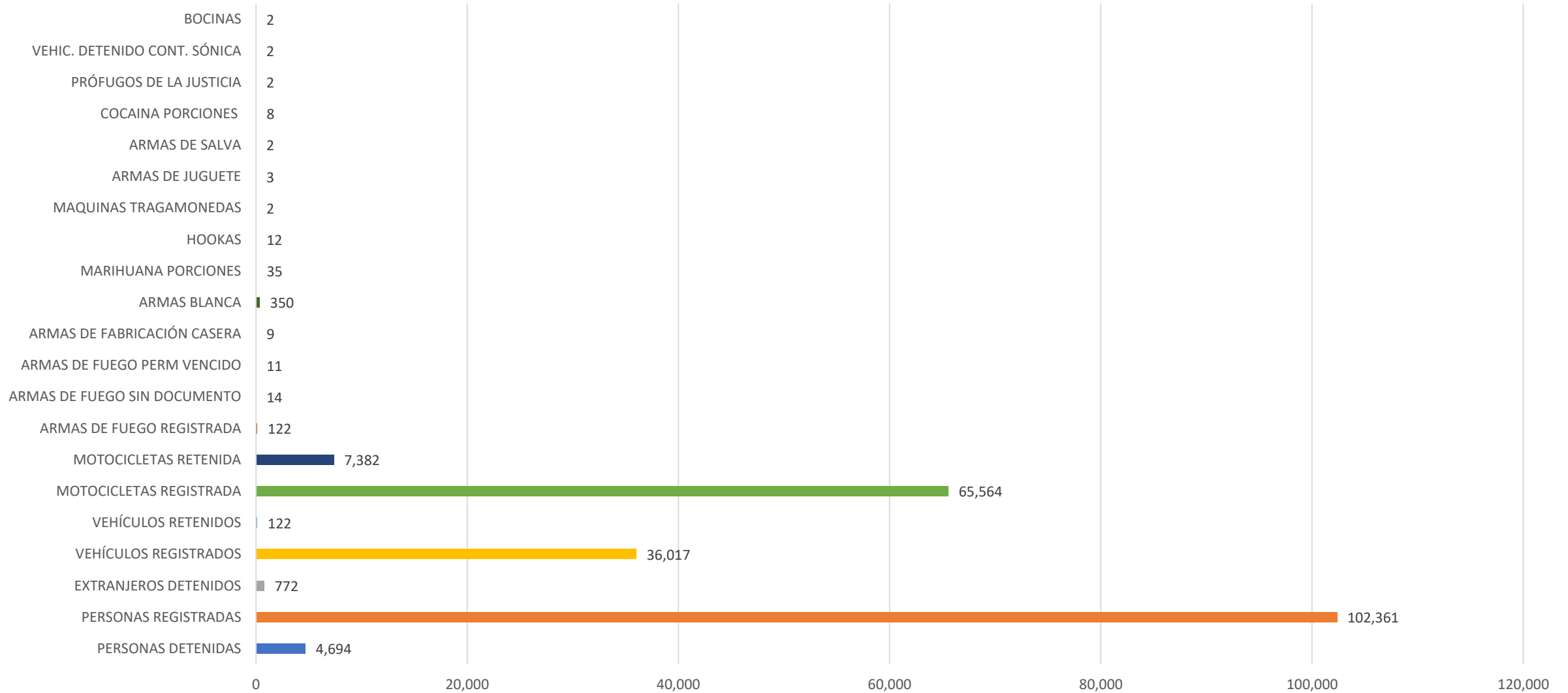
INSTITUCIONES INVOLUCRADAS	VEHÍCULOS Y MOTORIZADAS UTILIZADOS	PERSONAL MILITAR			DISTRIBUCION (%)
		OFICIALES	ALISTADOS	TOTAL	
ERD	117	664	4,038	4,702	49%
ARD	155	389	2,622	3,011	31%
FARD	93	95	531	626	7%
CIUTRAN	186	113	1176	1,289	13%
TOTAL GENERAL	551	1,261	8,367	9,628	100%



COMANDO CONJUNTO SUR

OCTUBRE-DICIEMBRE 2018

GRÁFICO NO.1
COMANDO CONJUNTO SUR
REGISTRO DE ACTIVIDADES OPERACIONALES
OCTUBRE-DICIEMBRE 2018



TOTAL ACTIVIDAD OPERACIONAL: 217,486

COMANDO CONJUNTO SUR
RELACIÓN DE PERSONAL Y VEHÍCULOS UTILIZADOS
OCTUBRE-DICIEMBRE 2018

INSTITUCIONES INVOLUCRADAS	CANTIDAD DE PUNTOS FIJOS	PERSONAL DE SERVICIO DIURNO	PERSONAL DE SERVICIO NOCTURNO	TOTAL PERSONAL ENVIADO	VEHÍCULOS UTILIZADOS	PATRULLAS		DISTRIBUCION (%)
						A PIE	MOTORIZADA	
ERD	120	502	398	900	24	72	60	66%
ARD	24	99	139	238	6	3	3	17%
CESTUR	9	72	38	110	21	0	0	8%
CCS	0	18	0	18	3	0	0	1%
FTC-CIUTRAN	0	107	0	107	7	0	15	8%
TOTAL	153	798	575	1,373	61	75	78	100%

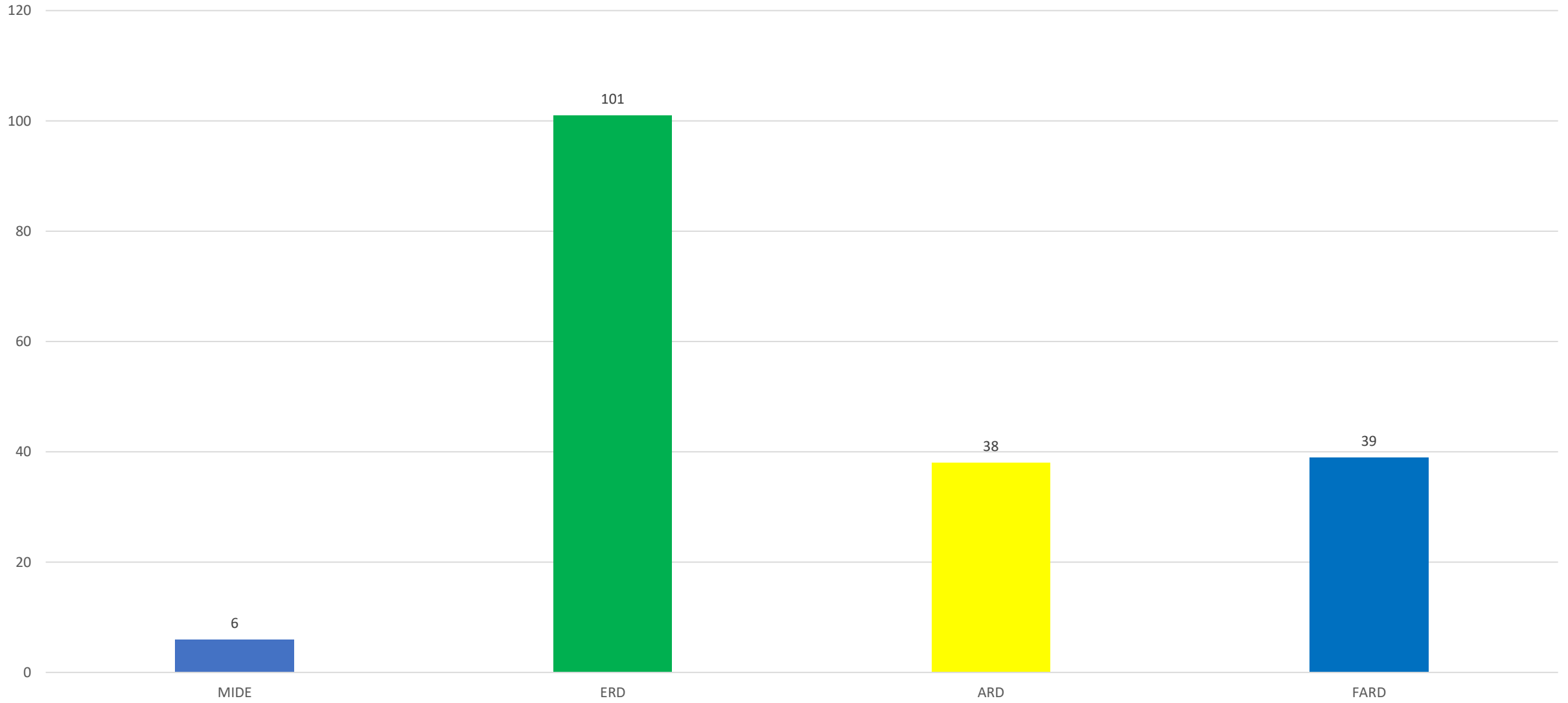


JUNTA DE RETIRO DE LAS FUERZAS ARMADAS



OCTUBRE-DICIEMBRE 2018

GRÁFICO NO.1
JUNTA DE RETIRO
RELACIÓN DE PENSIONES POR INSTITUCIÓN
OCTUBRE-DICIEMBRE 2018



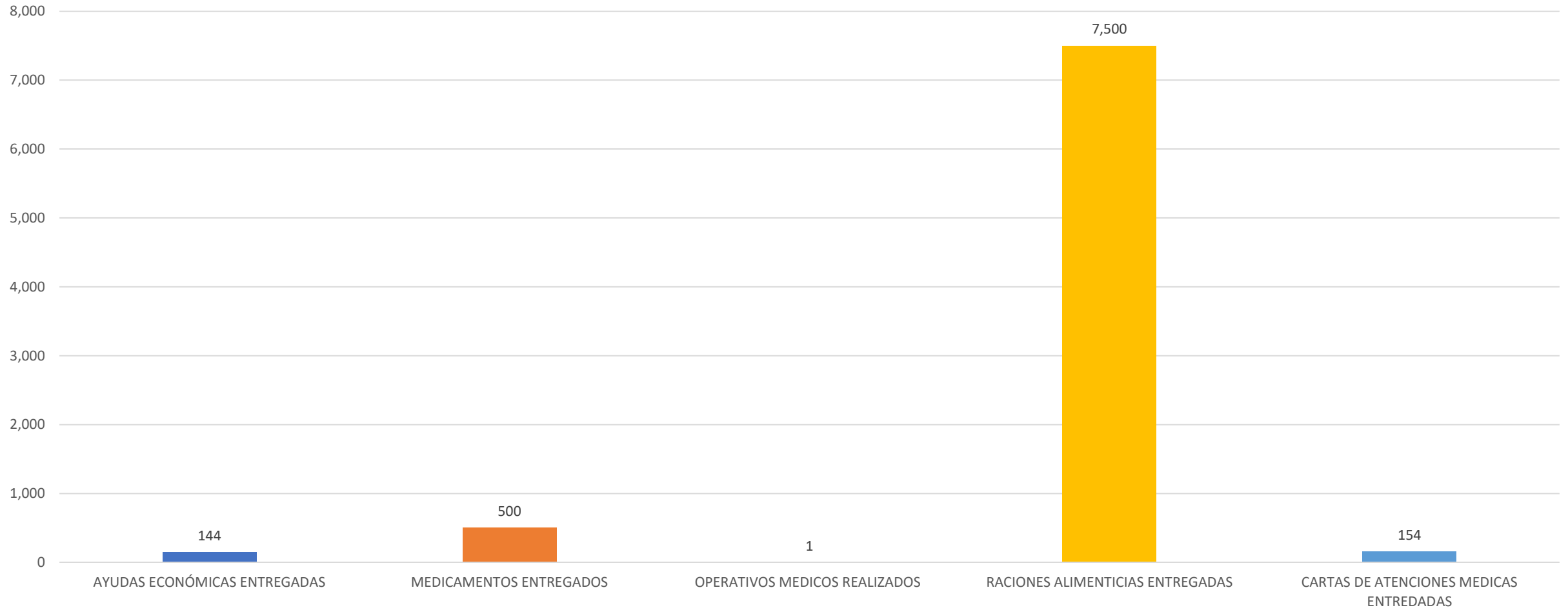
TOTAL PENSIONES: 184



**DIRECCION GENERAL DEL PLAN SOCIAL DE LAS
FUERZAS ARMADAS**

OCTUBRE-DICIEMBRE 2018

GRAFICO NO.1
DIRECCIÓN GENERAL DEL PLAN SOCIAL DE LAS FUERZAS ARMADAS
RELACIÓN DE OPERATIVOS REALIZADOS
POR TIPO
OCTUBRE-DICIEMBRE 2018



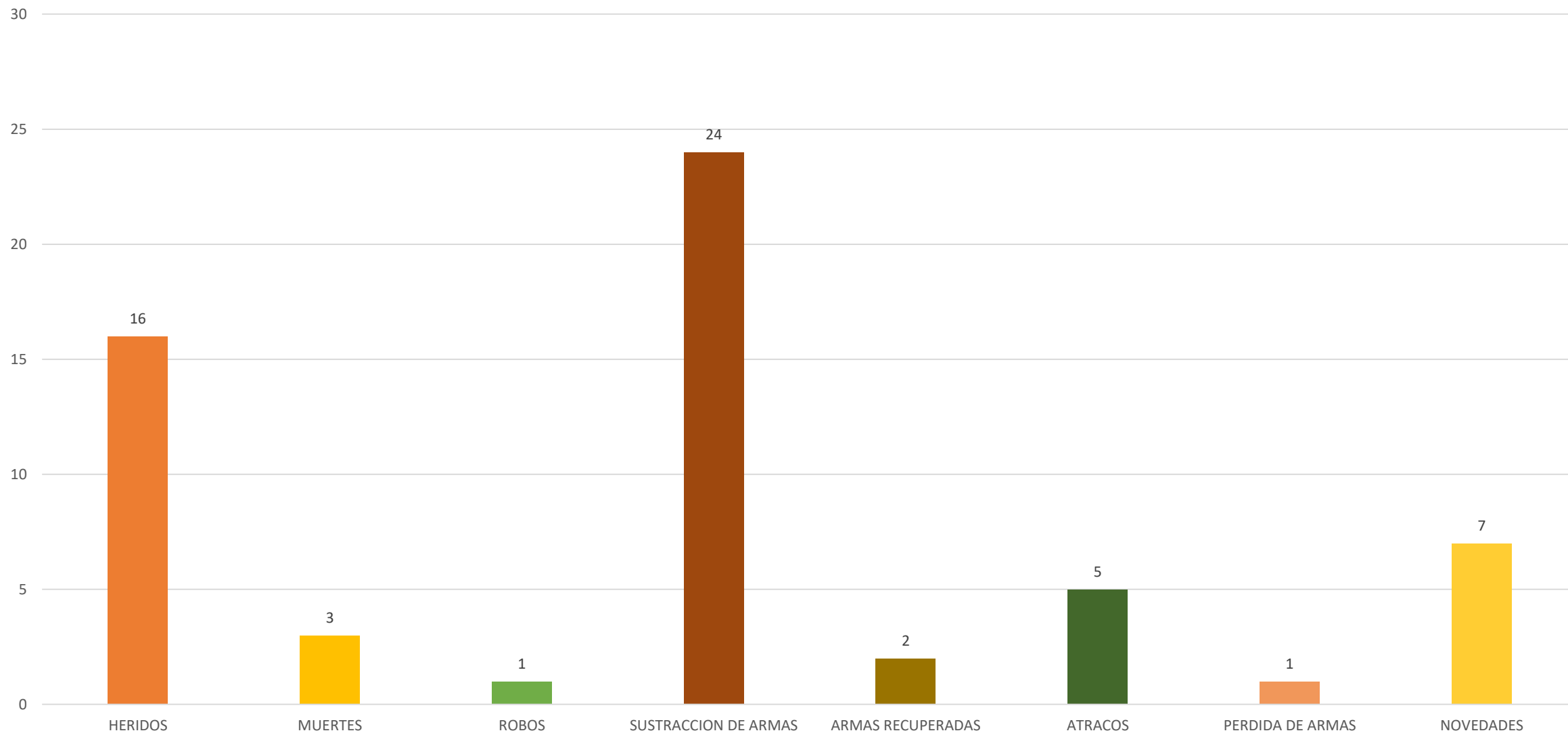
TOTAL DE ASISTENCIAS: 8,299



Superintendencia de Vigilancia y Seguridad Privada

OCTUBRE-DICIEMBRE 2018

GRÁFICO NO. 1
SUPERINTENDENCIA DE VIGILANCIA Y SEGURIDAD PRIVADA
RELACIÓN DE INCIDENTES REGISTRADOS
OCTUBRE-DICIEMBRE 2018



TOTAL DE INCIDENTES: 59



**PROGRAMA DE EDUCACION Y CAPACITACION PROFESIONAL
DE LAS FUERZAS ARMADAS GRAN GENERAL RESTAURADOR
GREGORIO LUPERON
(PECPFFAA "GGRGL")**

A DICIEMBRE 2018

GRAFICO NO.1
PROGRAMA DE EDUCACION Y CAPACITACION
PROFESIONAL DE LAS FUERZAS ARMADAS
RELACIÓN DE PERSONAL MILITAR QUE SE ENCUENTRA REALIZANDO CURSOS
EN EL EXTERIOR
POR INTITUCIÓN
A DICIEMBRE 2018

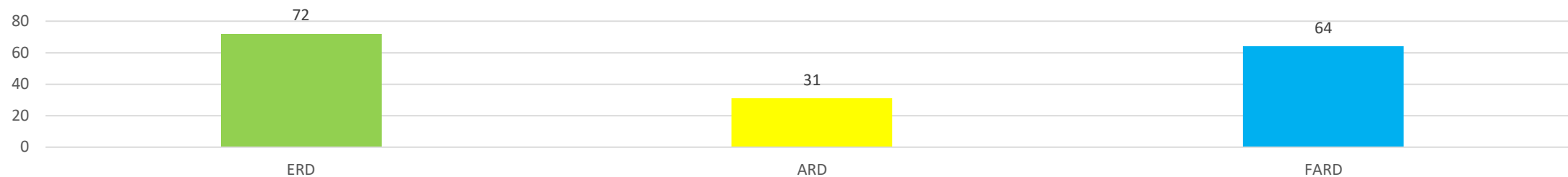
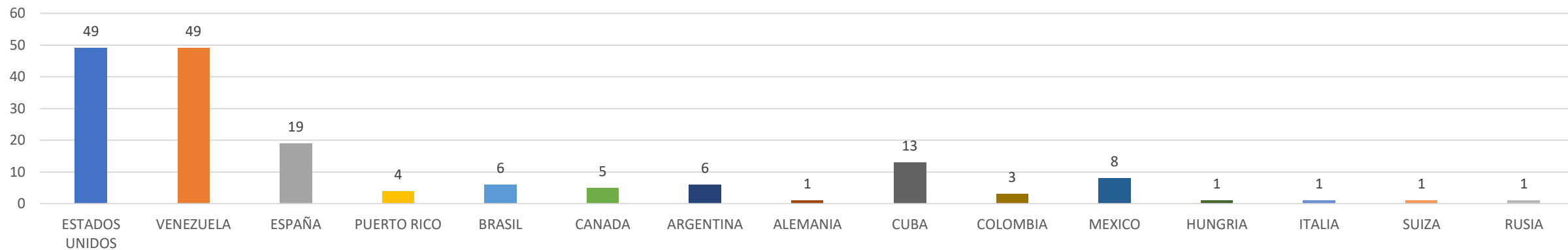
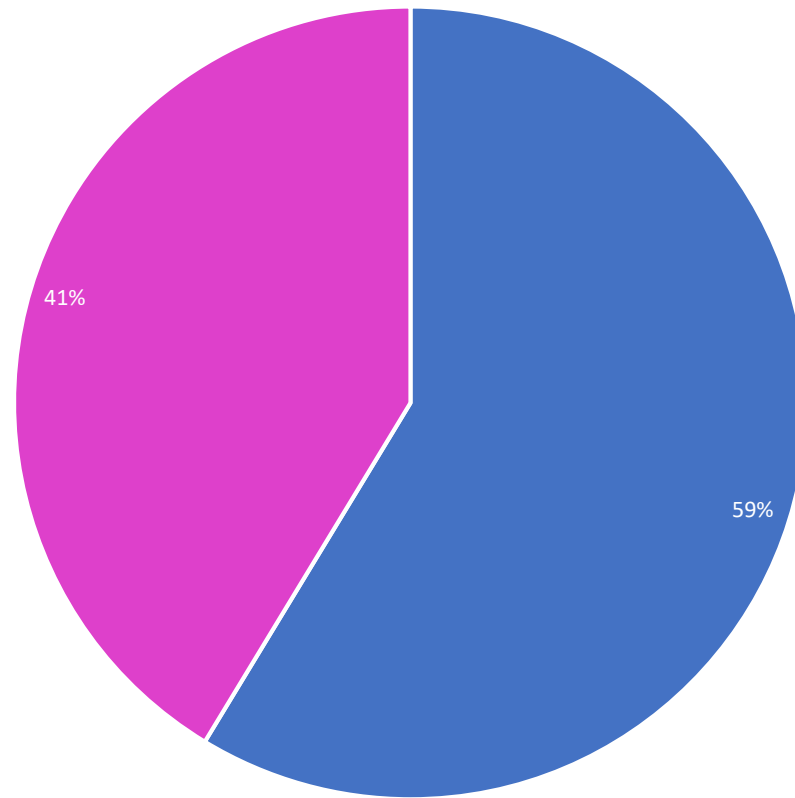


GRAFICO NO.2
PROGRAMA DE EDUCACION Y CAPACITACION
PROFESIONAL DE LAS FUERZAS ARMADAS
PERSONAL MILITAR QUE SE ENCUENTRA REALIZANDO CURSOS
EN EL EXTERIOR
POR PAÍS
A DICIEMBRE 2018



TOTAL DE MIEMBROS EN CAPACITACION: 167

GRAFICO NO.3
PROGRAMA DE EDUCACION Y CAPACITACION
PROFESIONAL DE LAS FUERZAS ARMADAS
COMPOSICION PORCENTUAL DE PERSONAL MILITAR QUE SE ENCUENTRA REALIZANDO CURSOS
EN EL EXTERIOR
POR SEXO
A DICIEMBRE 2018



■ MASCULINO ■ FEMENINO



INSTITUTO SUPERIOR PARA LA DEFENSA

"General Juan Pablo Duarte y Díez"

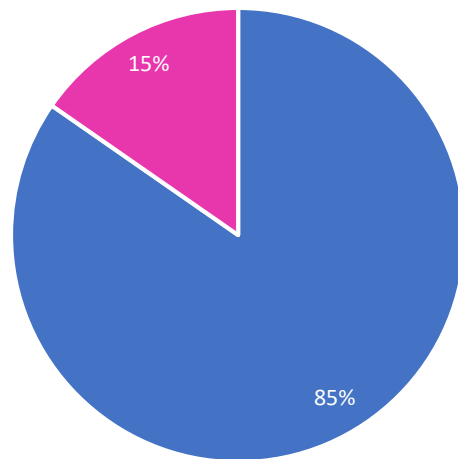
A DICIEMBRE 2018

RELACION DE ESTUDIANTES MATRICULADOS POR TIPO DE ESPECIALIDAD A DICIEMBRE 2018

Escuela/ Academia	Tipo de Especialidad	Militares	Civiles	Total
EGAEE	Maestrias en Seguridad y Defensa	16	27	43
EGDC	Especialidad de Comando y Estado Mayor Conjunto	52	0	52
EGEMERD	Curso Comando, Estado Mayor, y Curso de Operaciones Militares para Oficiales Auxiliares	32	0	32
EGCEMNA	Graduacion de la XV Promocion de la Especialidad de Comando y Estado Mayor Aereo	12	0	12
ACMB	Licenciatura en Ciencias Militares	160	0	160
ARD	Licenciatura en Ciencias Navales	141	0	141
FARD	Graduacion de la XVII Promocion de Cadetes	36	0	36
TOTAL		449	27	476

RELACION DE PARTICIPANTES POR GENERO A DICIEMBRE 2018		
Escuelas	Masculino	Femeninos
EGCEMA	12	0
EGAEE	27	16
EGDC	51	1
EGEMERD	25	7
ARD	117	24
FARD	32	4
ACMB	139	21
Sub-Total	403	73
Total	476	

GRAFICO NO. 1
INSUDE
COMPOSICION DE ESTUDIANTES POR SEXO
A DICIEMBRE 2018



■ Masculino ■ Femeninos

TOTAL PARTICIPANTES POR INSTITUCION O CONDICION A DICIEMBRE 2018

Escuela	ERD	FARD	ARD	PN	CIVILES	EXTRANJEROS	TOTAL
EGCEMA	1	10	1	0	0	0	12
EGAEE	8	4	1	1	27	2	43
EGDC	26	7	11	2	0	6	52
EGEMERD	32	0	0	0	0	0	32
ARD	0	0	130	0	0	11	141
FARD	0	36	0	0	0	0	36
ACMB	160	0	0	0	0	0	160
TOTAL GENERAL	227	57	143	3	27	19	476



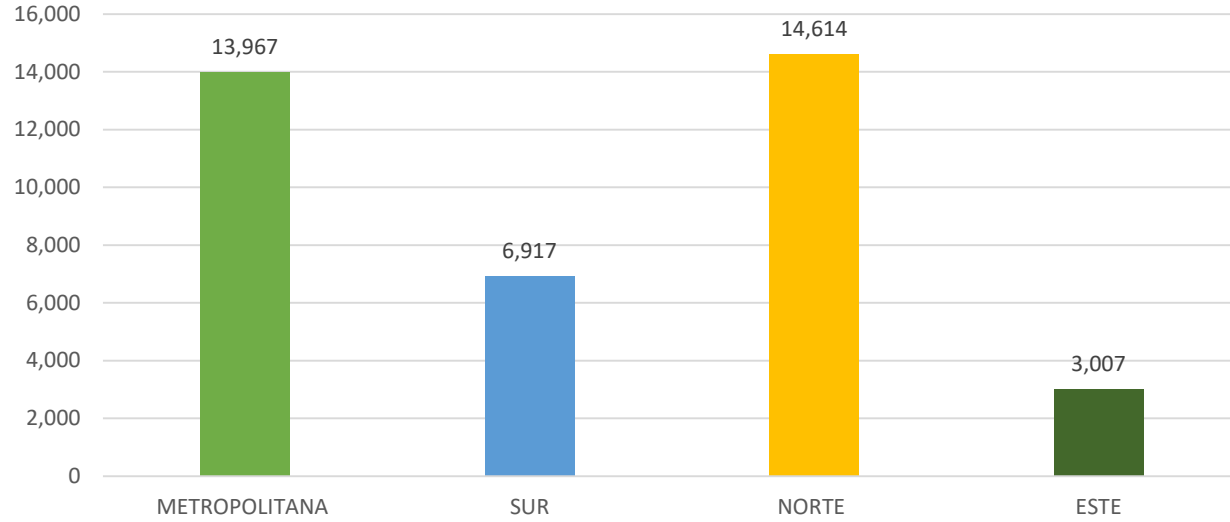
Dependencia del Ministerio de Defensa

Servicio Militar Voluntario

Disciplina y valores para una mejor nación

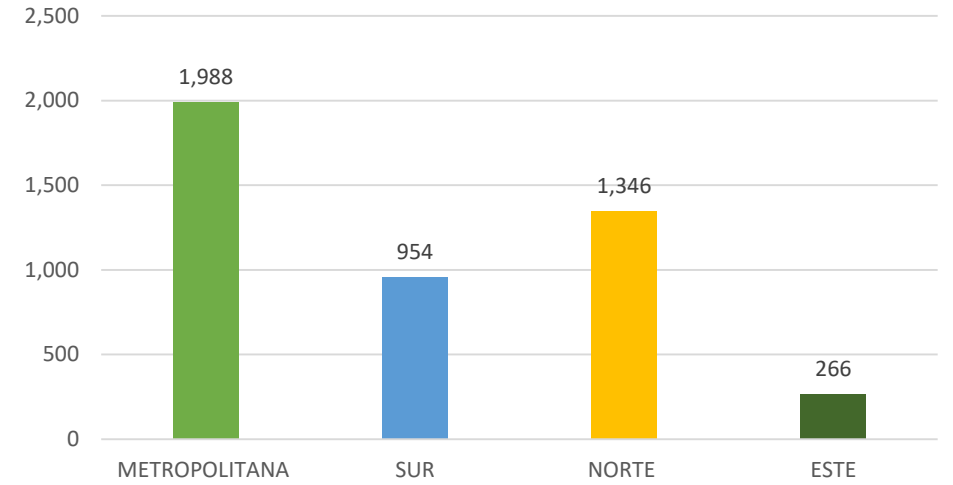
A DICIEMBRE 2018

GRÁFICO NO. 1
SERVICIO MILITAR VOLUNTARIO
RELACIÓN DE ASISTENCIAS POR REGIÓN
A DICIEMBRE 2018



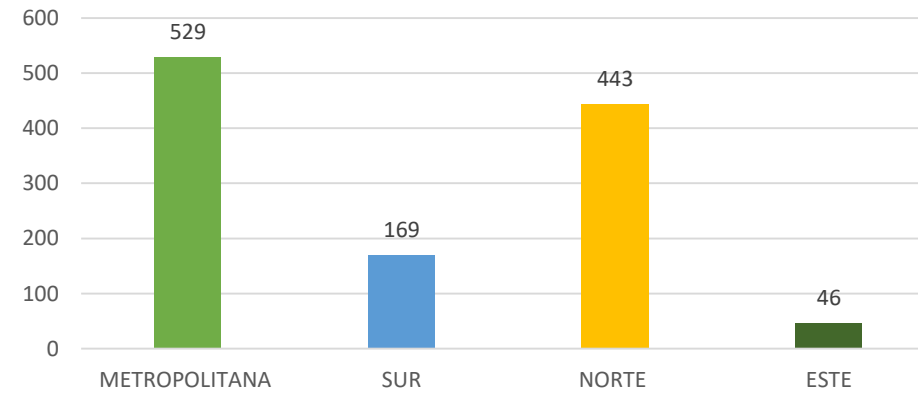
TOTAL DE ASISTENCIAS: 38,505

GRÁFICO NO. 2
SERVICIO MILITAR VOLUNTARIO
RELACIÓN DE AUSENCIAS POR REGIÓN
A DICIEMBRE 2018



TOTAL DE AUSENCIAS: 4,554

GRÁFICO NO. 3
SERVICIO MILITAR VOLUNTARIO
RELACIÓN DE DESERCIONES POR REGIÓN
A DICIEMBRE 2018



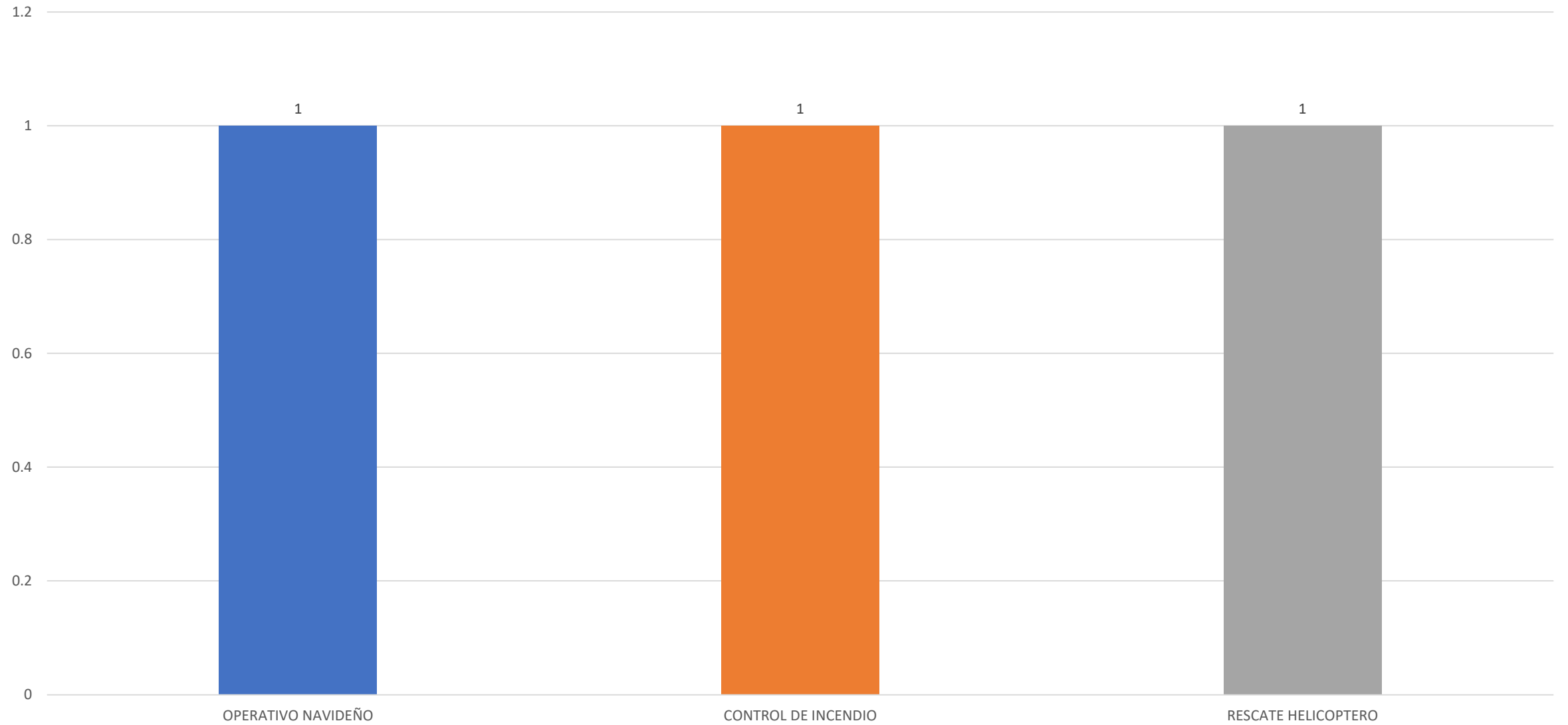
TOTAL DESERCION: 1,187



**CENTRO DE OPERACIONES
DE EMERGENCIAS**

OCTUBRE-DICIEMBRE 2018

GRÁFICO NO. 1
COE
RELACIÓN DE ACTIVIDADES
REALIZADAS EN CONJUNTO CON LAS FUERZAS ARMADAS
OCTUBRE-DICIEMBRE 2018





CENTRO DE SALUD MINISTERIO DE DEFENSA
OCTUBRE-DICIEMBRE 2018

EMERGENCIAS

**EMERGENCIAS ATENDIDAS POR DEPARTAMENTO Y CATEGORIA
OCTUBRE-DICIEMBRE 2018**

DEPARTAMENTO	OF. GENERALES	OF. SUPERIORES	OF. SUBALTERNOS	ALISTADOS	A/M	RETIRADOS	FAMILIARES	CIVILES	TOTAL
MEDICINA GENERAL	6	185	248	412	143	15	114	129	1,252

**EMERGENCIAS ATENDIDAS POR SEXO Y ESPECIALIDAD
OCTUBRE-DICIEMBRE 2018**

DEPARTAMENTO	GENERO		TOTAL
	MASCULINO	FEMENINO	
MEDICINA GENERAL	739	513	1,252

LABORATORIO CLINICO

**ANALITICAS REALIZADAS POR TIPO Y CATEGORIA
OCTUBRE-DICIEMBRE 2018**

ESPECIALIDAD	RELACION DE ANALITICAS POR CATEGORIA						
	OF. SUPERIORES	OF. SUBALTERNOS	ALISTADOS	A/M	FAMILIARES	ACCION CIVICA	TOTAL
COPROLOGICO	0	8	11	7	0	2	28
CREATININA	0	0	0	0	0	0	0
EX. ORINA	2	20	22	5	1	1	51
FALCEMIA	0	0	0	0	0	0	0
GLICEMIA	0	5	8	6	0	1	20
HCG	0	1	5	2	1	0	9
SANGRE OCULTA	0	0	0	0	0	0	0
TIPIFICACION	0	4	3	0	0	5	12
UREA	0	0	0	0	0	0	0
VDRL	0	0	0	0	0	0	0
TOTAL	2	38	49	20	2	9	120

**ANALITICAS REALIZADAS POR ESPECIALIDAD Y GENERO
OCTUBRE-DICIEMBRE 2018**

ESPECIALIDAD	ANALITICAS POR GENERO		
	MASCULINO	FEMENINO	TOTAL
COPROLOGICO	18	10	28
CREATININA	0	0	0
EX.ORINA	35	16	51
FALCEMIA	0	0	0
GLICEMIA	13	7	20
HCG	0	9	9
SANGRE OCULTA	0	0	0
TIPIFICACION	5	7	12
UREA	0	0	0
VDRL	0	0	0
TOTAL	71	49	120

CONSULTAS

**CONSULTAS ATENDIDAS POR ESPECIALIDAD Y CATEGORIA
OCTUBRE-DICIEMBRE 2018**

ESPECIALIDAD	RELACION DE CONSULTAS POR CATEGORIA						
	OF. SUPERIORES	OF. SUBALTERNOS	ALISTADOS	A/M	FAMILIARES	ACCION CIVICA	TOTAL
CARDIOLOGIA	10	16	9	3	3	0	41
ENDOCRINOLOGIA	2	13	10	2	4	8	39
GASTROENTEROLOGIA	7	10	1	4	1	5	28
GINECOLOGIA	10	18	29	8	2	6	73
OFTALMOLOGIA	0	0	0	0	0	0	0
PEDIATRIA	14	9	29	0	7	15	74
PLANIFICACION FAMILIAR	0	0	0	0	0	0	0
PSICOLOGIA	0	1	7	4	4	4	20
TOTAL	43	67	85	21	21	38	275

**CONSULTAS ATENDIDAS POR ESPECIALIDAD Y GENERO
OCTUBRE-DICEMBRE 2018**

ESPECIALIDAD	CONSULTAS POR GENERO		TOTAL
	MASCULINO	FEMENINO	
CARDIOLOGIA	32	9	41
ENDOCRINOLOGIA	13	26	39
GASTROENTEROLOGIA	11	17	28
GINECOLOGIA	0	73	73
OFTALMOLOGIA	0	0	0
PEDIATRIA	35	39	74
PLANIFICACION FAMILIAR	0	0	0
PSICOLOGIA	10	10	20
TOTAL	101	174	275

SERVICIOS ODONTOLÓGICOS

**CONSULTAS ODONTOLÓGICAS
POR ESPECIALIDAD Y CATEGORÍA
OCTUBRE-DICIEMBRE 2018**

ESPECIALIDAD	OF. GENERALES	OF. SUPERIORES	OF. SUBALTERNOS	ALISTADOS	A/M	RETIRADOS	FAMILIARES/ ACCION CIVICA	IGUALADOS	TOTAL
DENTISTICA	1	39	63	88	15	4	246	0	456
DIAGNOSTICO	1	11	26	45	11	0	87	1	182
ENDODONCIA	0	3	36	26	4	0	64	0	133
MAXILO FACIAL	0	3	16	31	6	2	95	1	154
MEDICACION	0	7	28	32	18	0	104	1	190
ODONTOPEDIATRA	0	0	0	0	0	0	58	0	58
ODONTOPEDIATRIA	0	0	0	0	0	0	22	0	22
PERIODONCIA	1	34	56	54	18	2	150	0	315
PROSTODONCIA	0	2	13	21	19	2	68	0	125
RADIOGRAFIAS	0	4	21	16	6	0	58	0	105
RADIOGRAFIAS	0	0	9	8	6	2	30	0	55
RETIRO DE SUTURA	0	0	6	4	4	4	20	0	38
TOTAL	3	103	274	325	107	16	1,002	3	1,833

**CONSULTAS ODONTOLÓGICAS
POR ESPECIALIDAD Y GÉNERO
OCTUBRE-DICIEMBRE 2018**

ESPECIALIDAD	MASCULINO	FEMENINO	TOTAL
DENTISTICA	276	180	456
DIAGNOSTICO	101	81	182
ENDODONCIA	68	65	133
MAXILO FACIAL	89	65	154
MEDICACION	108	82	190
ODONTOPEDIATRIA	32	48	80
PERIODONCIA	195	120	315
PROSTODONCIA	56	69	125
RADIOGRAFIAS	68	37	105
RETIRO DE SUTURA	26	12	38
RADIOGRAFIAS	19	36	55
TOTAL	1,038	795	1,833