



**REPUBLICA DOMINICANA
MINISTERIO DE DEFENSA**

**DIRECCION GENERAL DE PROYECTOS, PROGRAMAS Y
ESTADISTICAS**

INFORME ESTADISTICO
OCTUBRE-DICIEMBRE

2019



EJERCITO DE REPUBLICA DOMINICANA (ERD)

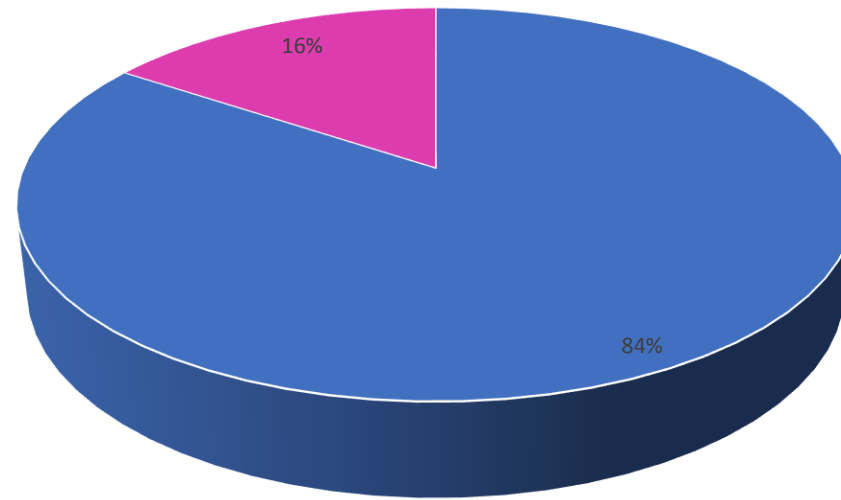
OCTUBRE-DICIEMBRE 2019

RELACION DE PERSONAL

**RELACION DE LA FUERZA POR RANGO DEL ERD
OCTUBRE-DICIEMBRE 2019**

RANGO	OCTUBRE	NOVIEMBRE	DICIEMBRE
TENIENTE GENERAL	1	1	1
MAYOR GENERAL	12	12	12
GENERAL DE BRIGADA	56	56	56
CORONEL	768	766	765
TTE. CORONEL	737	737	737
MAYOR	1,327	1,327	1,322
CAPITÁN	1,709	1,706	1,707
1ER. TTE.	1,979	1,977	1,978
2DO. TTE.	3,361	3,410	3,414
CADETE DE 4TO. AÑO	58	47	47
CADETE DE 3ER. AÑO	44	50	50
CADETE DE 2DO. AÑO	50	58	43
CADETE DE 1ER. AÑO	0	0	0
ASPIRANTE A CADETE	61	2	2
SUBTENIENTE III	0	0	0
SUBTENIENTE II	0	0	0
SUBTENIENTE I	11	11	11
SGTO MAYOR	3,431	3,426	3,423
SGTO. A&C.	1	1	1
SGTO.	4,033	4,028	4,028
CABO	5,181	5,164	5,147
RASO	4,836	4,814	4,814
CONSCRIPTO	0	356	539
ASIMILADO	857	854	851
TOTAL	28,513	28,803	28,948

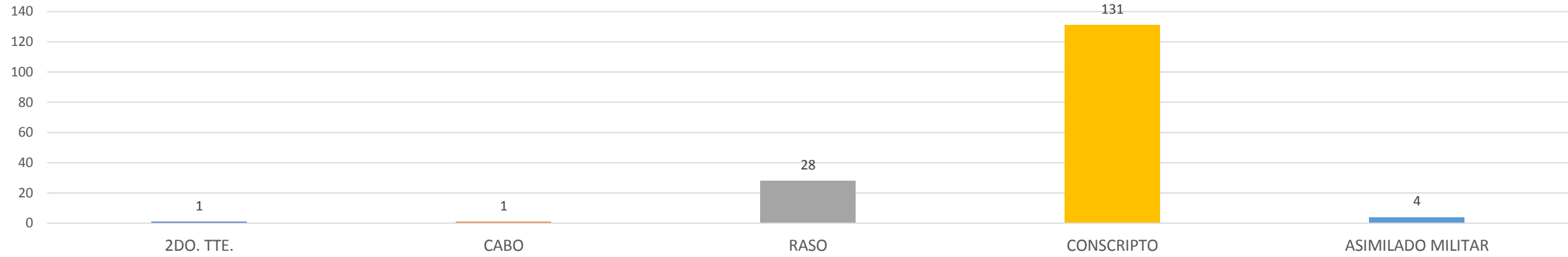
GRÁFICO NO. 1
EJÉRCITO DE REPÚBLICA DOMINICANA
RELACIÓN PORCENTUAL DE LOS SOLDADOS POR SEXO
A DICIEMBRE 2019



■ HOMBRE ■ MUJER

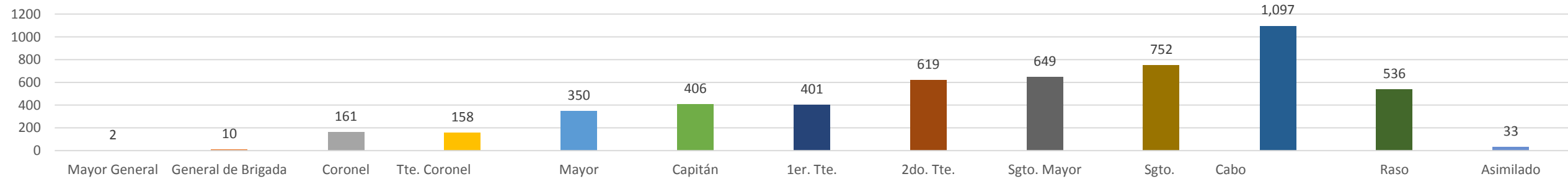
TOTAL DEL PERSONAL: 28,948

GRÁFICO NO.2
EJÉRCITO DE REPÚBLICA DOMINICANA
RELACIÓN DE INGRESOS AL ERD
OCTUBRE-DICIEMBRE 2019



TOTAL DE INGRESOS: 165

GRÁFICO NO.3
EJÉRCITO DE REPÚBLICA DOMINICANA
RELACIÓN DE MIEMBROS DEL ERD
UTILIZADOS EN LA SEGURIDAD DEL ESTADO
Y SUS INSTITUCIONES
A DICIEMBRE 2019



TOTAL DE PERSONAL ASIGNADO: 5,174

BAJAS

GRÁFICO NO. 4
EJÉRCITO DE REPÚBLICA DOMINICANA
RELACIÓN DE BAJAS, CANCELACION DE NOMBRAMIENTO Y RETIROS
DE MIEMBROS DEL ERD
POR RANGO
OCTUBRE-DICIEMBRE 2019

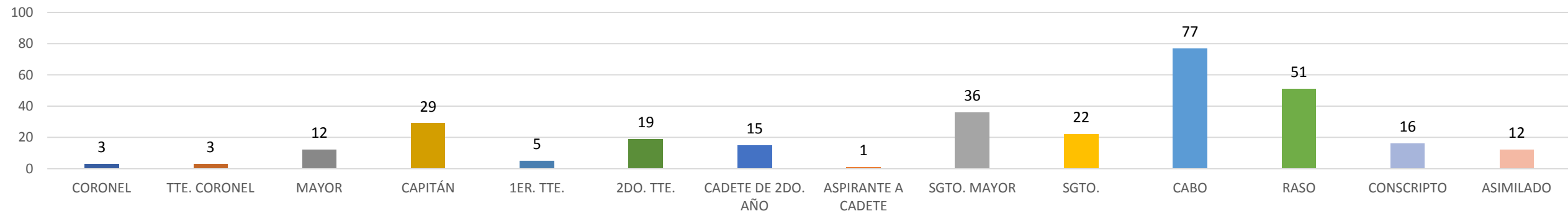
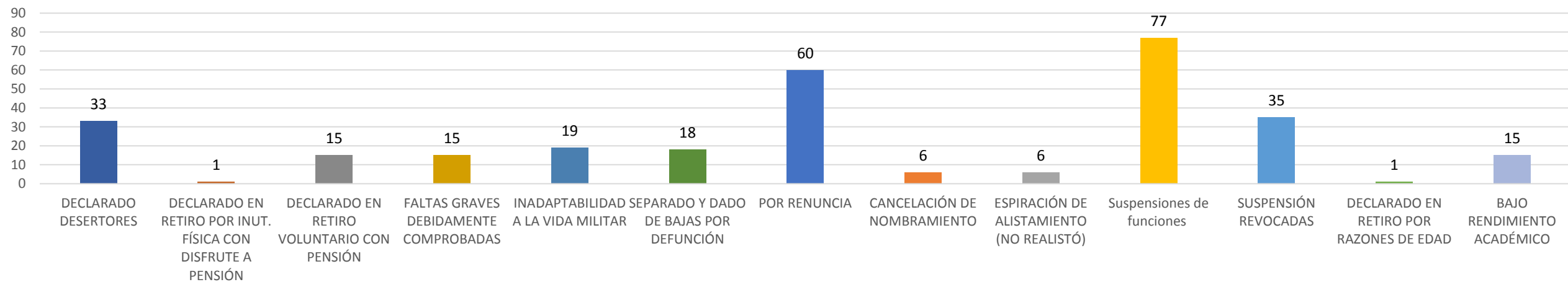


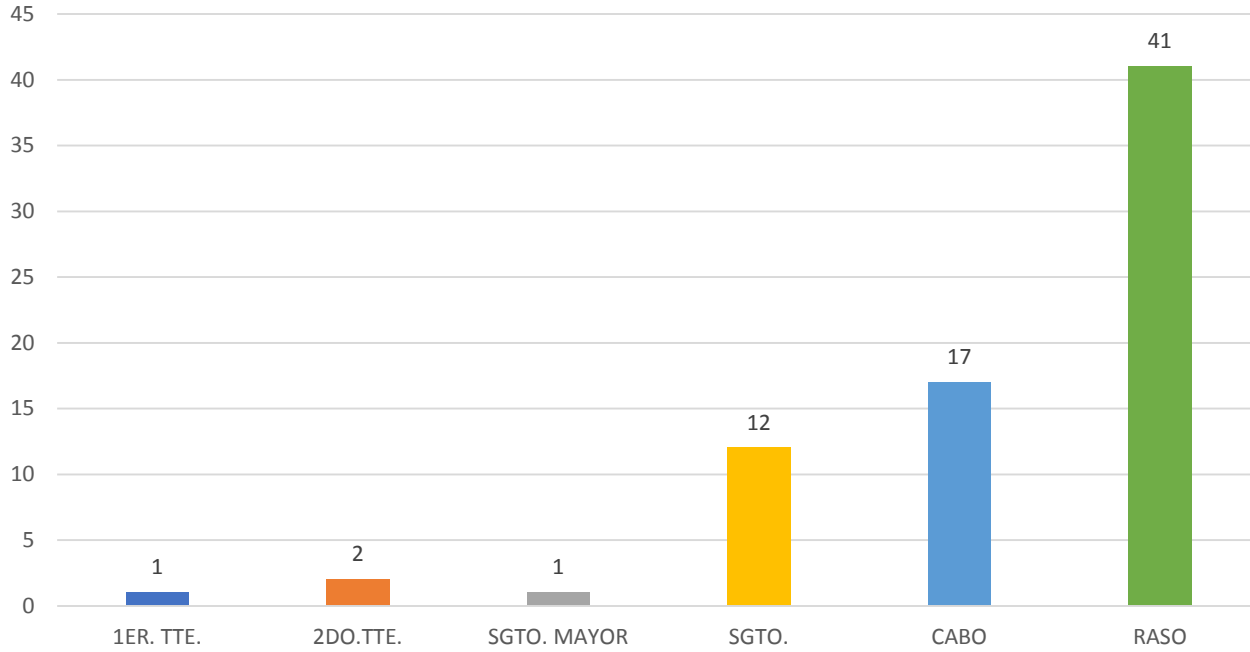
GRÁFICO NO. 5
EJÉRCITO DE REPÚBLICA DOMINICANA
RELACIÓN DE BAJAS, CANCELACION DE NOMBRAMIENTO Y RETIROS
DE MIEMBROS DEL ERD
POR MOTIVO
OCTUBRE-DICIEMBRE 2019



TOTAL DE BAJAS: 301

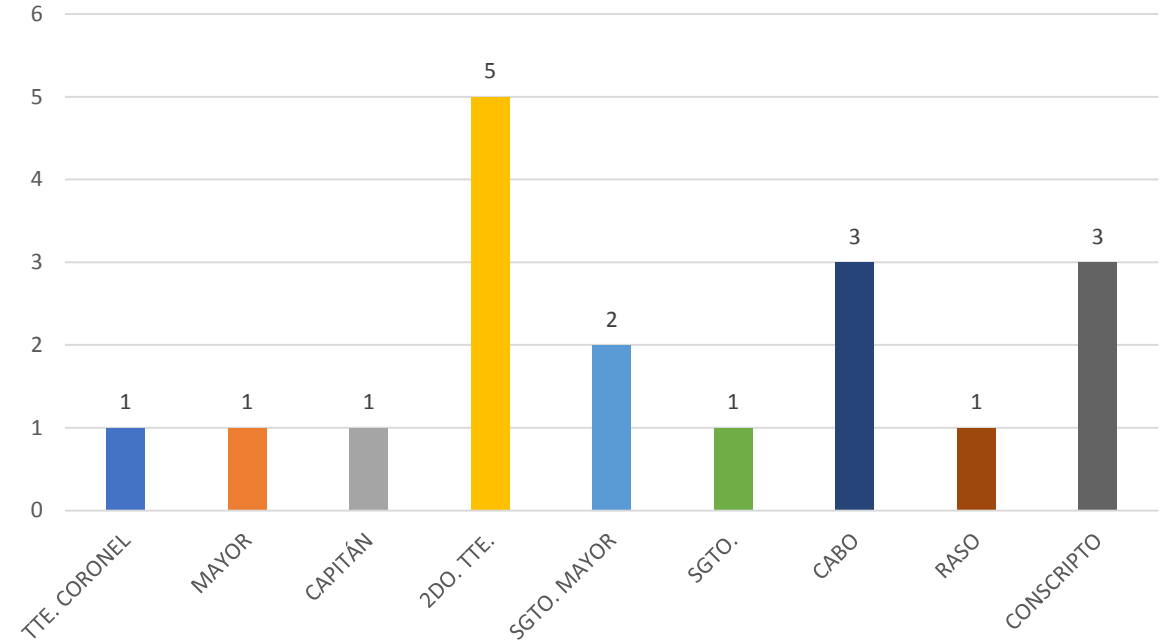
RELACIÓN DE ACCIDENTES DE MIEMBROS ACTIVOS

GRÁFICO NO. 6
EJÉRCITO DE REPÚBLICA DOMINICANA
RELACIÓN DE ACCIDENTES EN MOTOCICLETAS
DE MIEMBROS ACTIVOS POR RANGO
OCTUBRE-DICIEMBRE 2019



TOTAL ACCIDENTES MOTOCICLETAS: 74

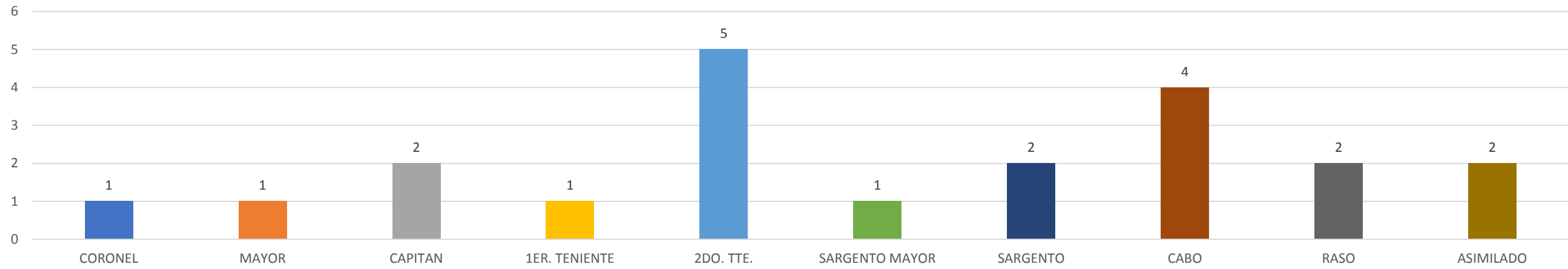
GRÁFICO NO. 7
EJÉRCITO DE REPÚBLICA DOMINICANA
RELACIÓN DE ACCIDENTES EN VEHICULOS DE MOTOR
DE MIEMBROS ACTIVOS POR RANGO
OCTUBRE-DICIEMBRE 2019



TOTAL ACCIDENTES VEHICULOS: 18

FALLECIMIENTOS DE MIEMBROS ACTIVOS Y RETIRADOS

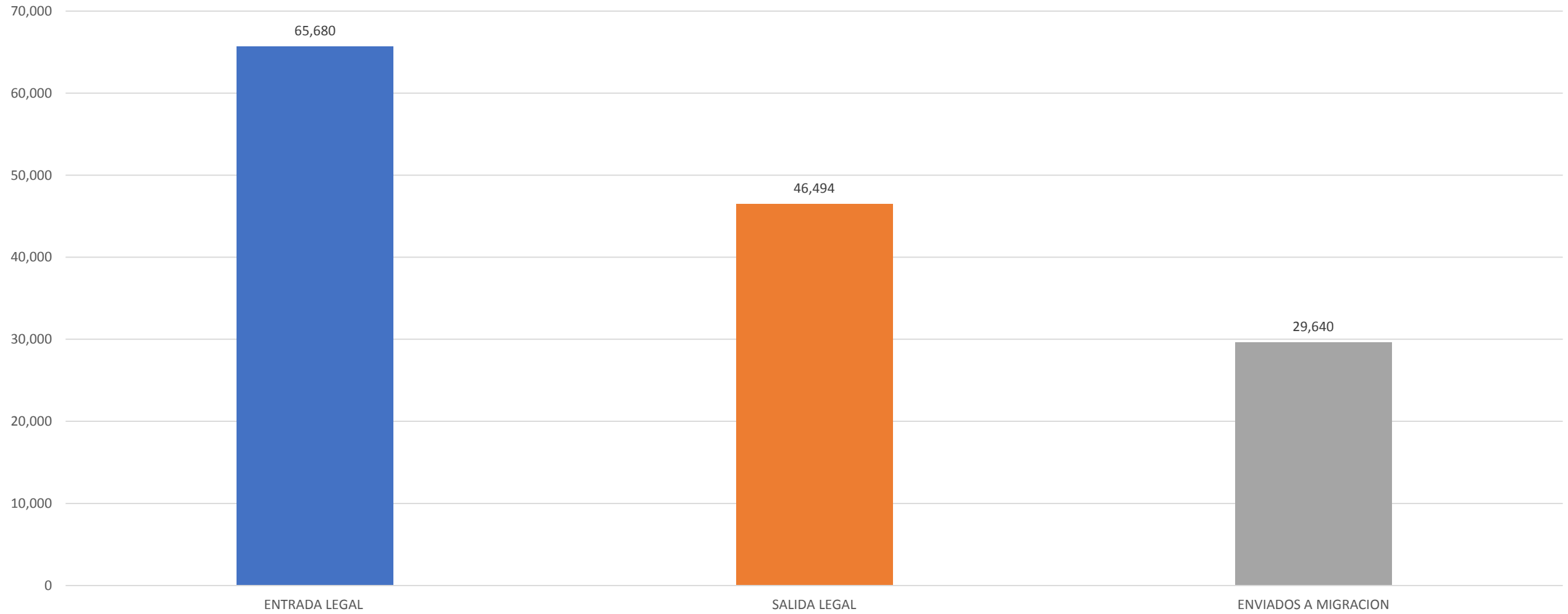
GRÁFICO NO.8
EJÉRCITO DE REPÚBLICA DOMINICANA
RELACIÓN DE FALLECIMIENTOS
DE MIEMBROS ACTIVOS DEL ERD
POR RANGO
OCTUBRE-DICIEMBRE 2019



TOTAL FALLECIMIENTO DE MIEMBROS ACTIVOS: 21

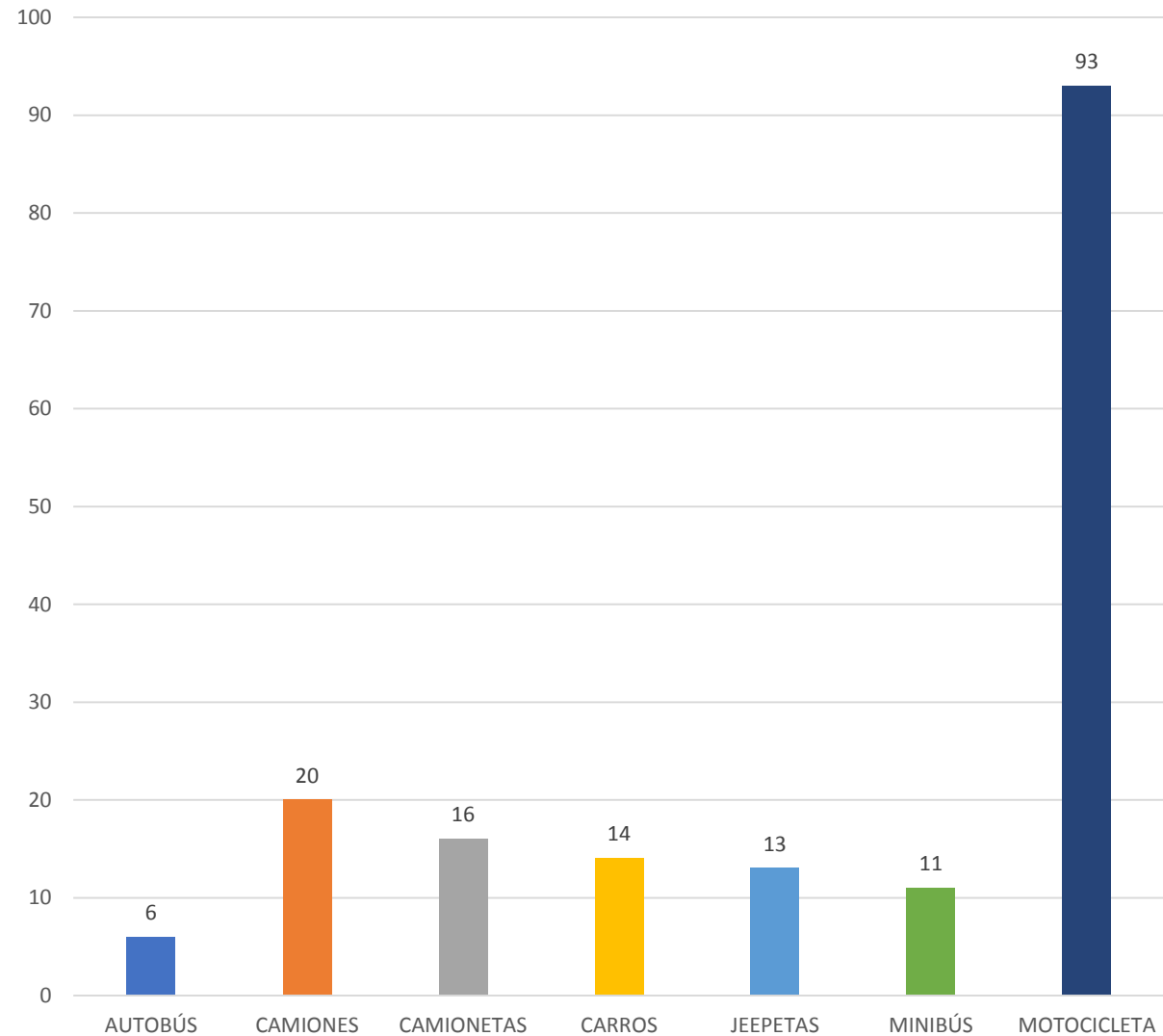
RESUMEN DE OPERACIONES

GRÁFICO NO. 9
EJÉRCITO DE REPÚBLICA DOMINICANA
REGISTRO DE FLUJO DE PERSONAS
POR LA FRONTERA DOMINICO-HAITIANA
OCTUBRE-DICIEMBRE 2019



FLUJO TOTAL: 141,814

GRÁFICO NO. 10
EJÉRCITO DE REPÚBLICA DOMINICANA
RELACIÓN DE VEHÍCULOS RETENIDOS EN LA FRONTERA
POR TIPO
OCTUBRE-DICIEMBRE 2019



TOTAL DE VEHICULOS: 173

GRÁFICO NO.11
EJÉRCITO DE REPÚBLICA DOMINICANA
RELACIÓN DE PRODUCTOS COMESTIBLES
RETENIDOS EN LA FRONTERA
POR TIPO
OCTUBRE-DICIEMBRE 2019

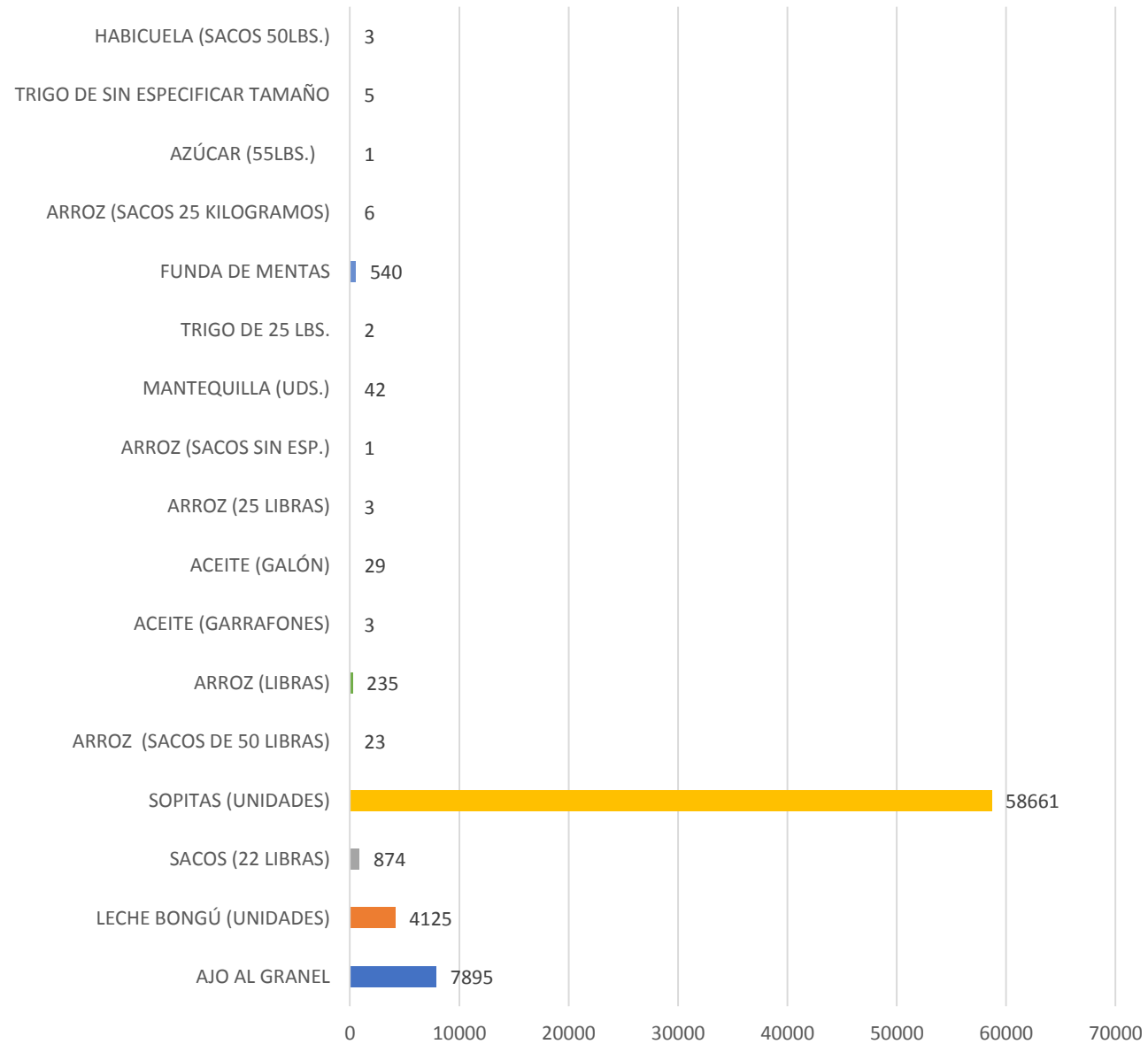


GRÁFICO NO.12
EJÉRCITO DE REPÚBLICA DOMINICANA
RELACIÓN DE PRODUCTOS RETENIDOS EN LA FRONTERA
POR TIPO
OCTUBRE-DICIEMBRE 2019

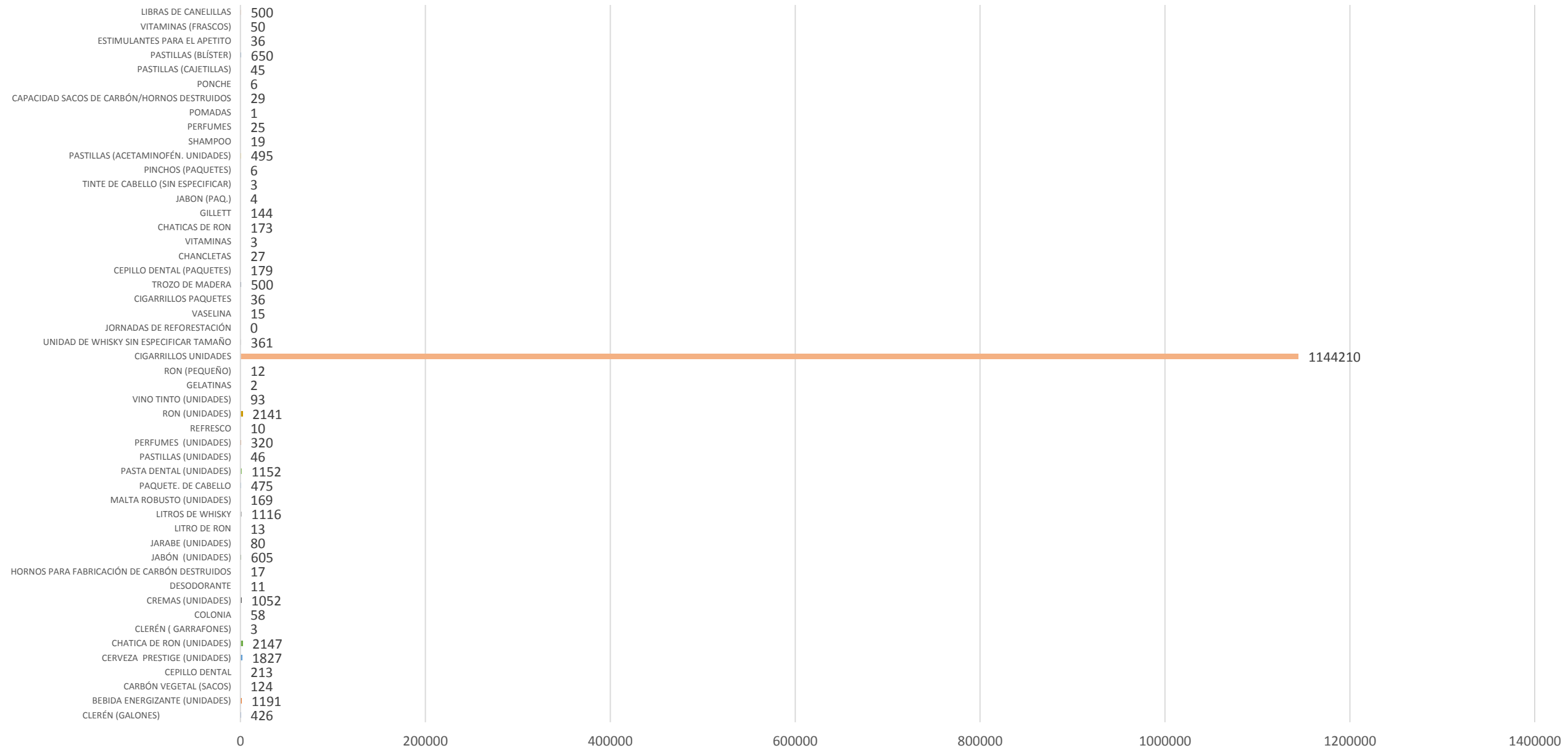
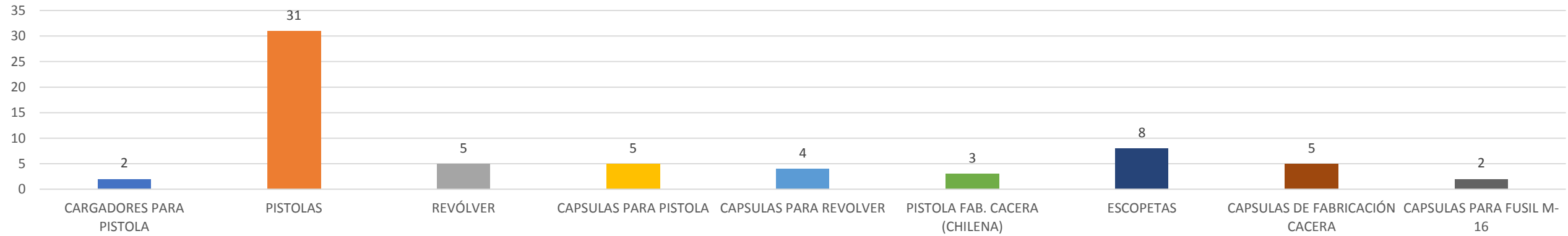



GRÁFICO NO.13
 EJÉRCITO DE REPÚBLICA DOMINICANA
 RELACIÓN DE ARMAS Y PERTRECHOS RETENIDOS
 POR MIEMBROS DEL ERD
 OCTUBRE-DICIEMBRE 2019



TOTAL DE ARMAS Y PETRECHOS: 65

GRÁFICO NO.14
 EJÉRCITO DE REPÚBLICA DOMINICANA
 RELACIÓN DE SUSTANCIAS CONTROLADAS
 RETENIDAS POR MIEMBROS DEL ERD
 OCTUBRE-DICIEMBRE 2019





**ARMADA DE
REPUBLICA DOMINICANA**

"Una profesión honorable"

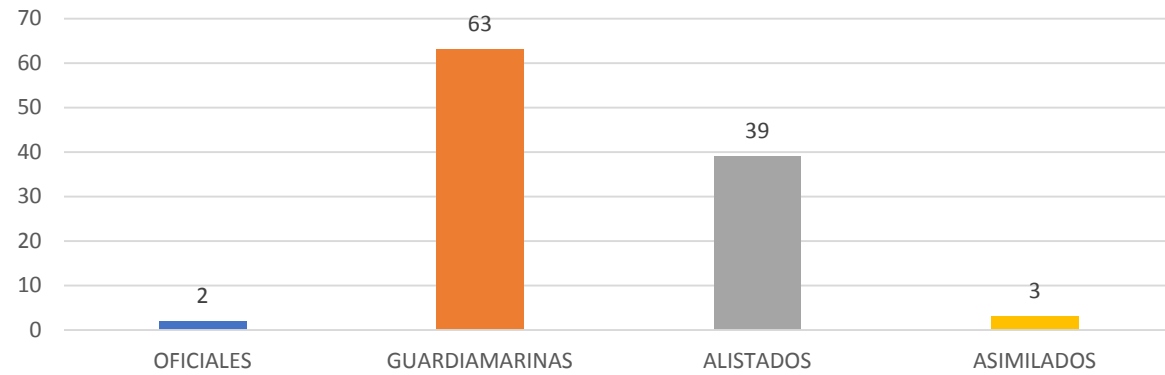
**OCTUBRE-DICIEMBRE
2019**

RELACIÓN DE LA FUERZA

**RELACIÓN DE LA FUERZA DE LA ARD
OCTUBRE-DICIEMBRE 2019**

RANGO	OCTUBRE	NOVIEMBRE	DICIEMBRE
ALMIRANTE	0	0	0
VICEALMIRANTE	6	6	6
CONTRALMIRANTE	15	15	15
CAPITÁN DE NAVÍO	262	262	263
CAPITÁN DE FRAGATA	277	277	279
CAPITAN DE CORBETA	476	476	478
TENIENTE DE NAVÍO	676	676	679
TENIENTE DE FRAGATA	957	957	960
TENIENTE DE CORBETA	1,257	1,257	1,259
GM- 4AÑO	39	39	39
GM- 3AÑO	27	27	27
GM- 2AÑO	55	55	55
GM- 1AÑO	124	120	54
SARGENTO MAYOR	1,433	1,432	1,437
SARGENTO	1,460	1,458	1,463
CABO	1,451	1,449	1,460
MRE ESPECIALISTA	1,285	1,278	1,101
MARINERO	778	779	768
MRO.AUXILIAR	1,027	1,027	1,036
GRUMETE	101	101	203
ASIMILADO MILITAR	283	283	283
TOTAL	11,989	11,974	11,865

GRÁFICO NO. 1
ARMADA DE REPÚBLICA DOMINICANA
REGISTRO DE INGRESOS
OCTUBRE-DICIEMBRE 2019



TOTAL DE INGRESOS: 107

GRÁFICO NO. 2
ARMADA DE REPÚBLICA DOMINICANA
RELACIÓN DE BAJAS, CANCELACION DE NOMBRAMIENTO Y RETIROS POR RANGO
OCTUBRE-DICIEMBRE 2019

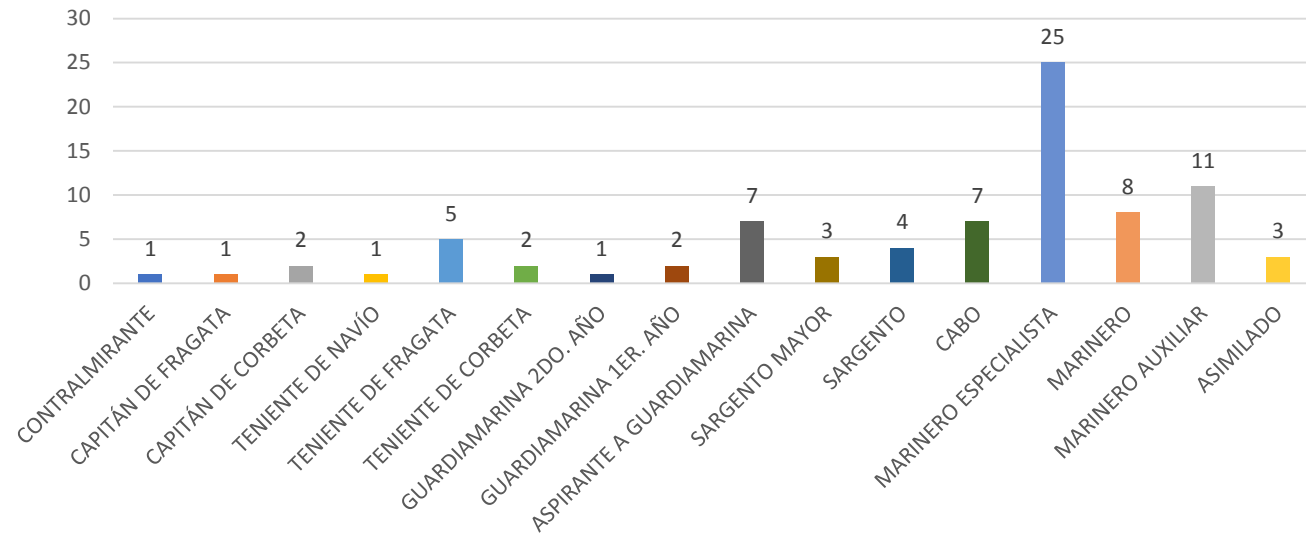
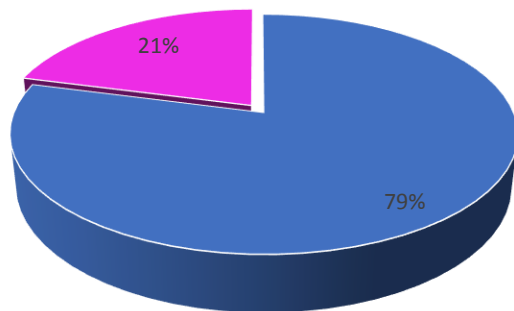


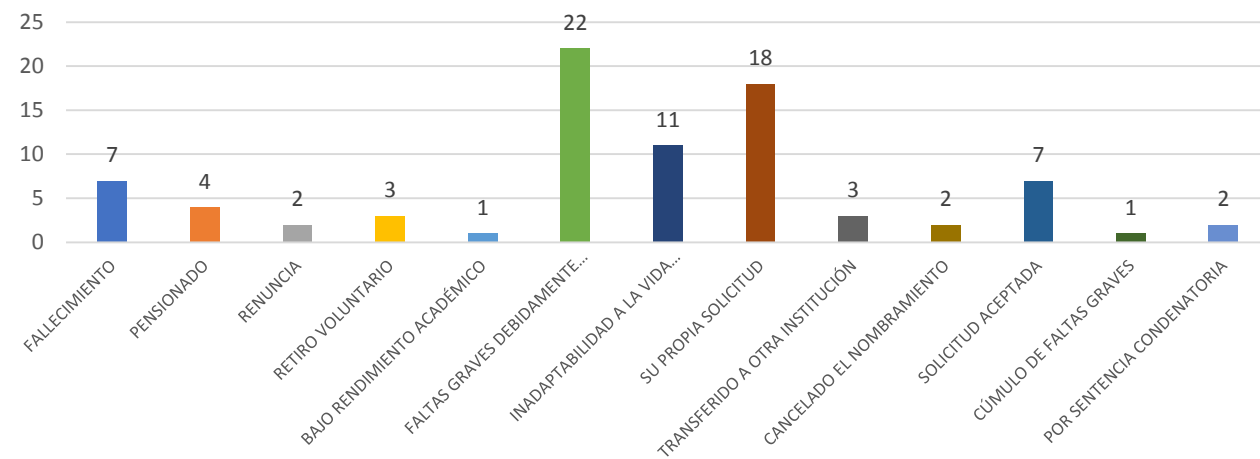
GRÁFICO NO. 3
ARMADA DE REPÚBLICA DOMINICANA
COMPOSICIÓN PORCENTUAL POR SEXO DE LOS SOLDADOS
A DICIEMBRE 2019



■ HOMBRE ■ MUJER

TOTAL DEL PERSONAL: 11,865

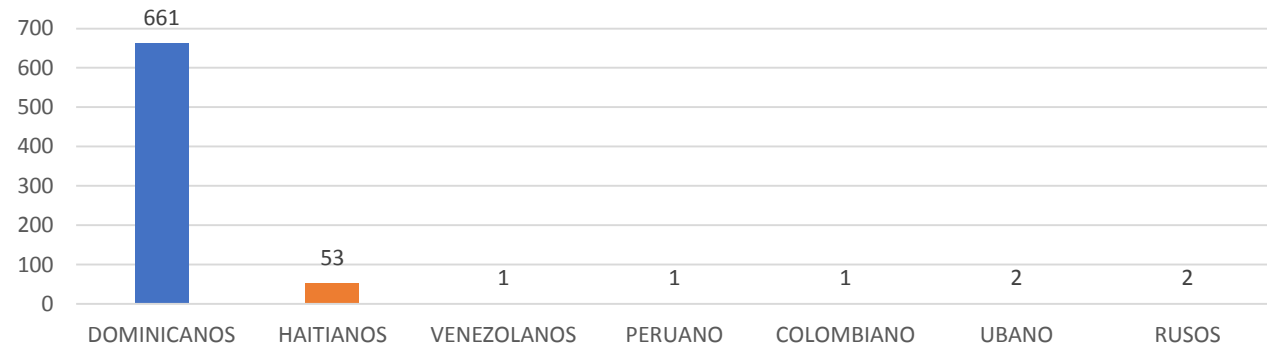
GRÁFICO NO. 4
ARMADA DE REPÚBLICA DOMINICANA
RELACIÓN DE BAJAS, CANCELACION DE NOMBRAMIENTO Y RETIROS POR MOTIVO
OCTUBRE-DICIEMBRE 2019



TOTAL DE SALIDAS: 83

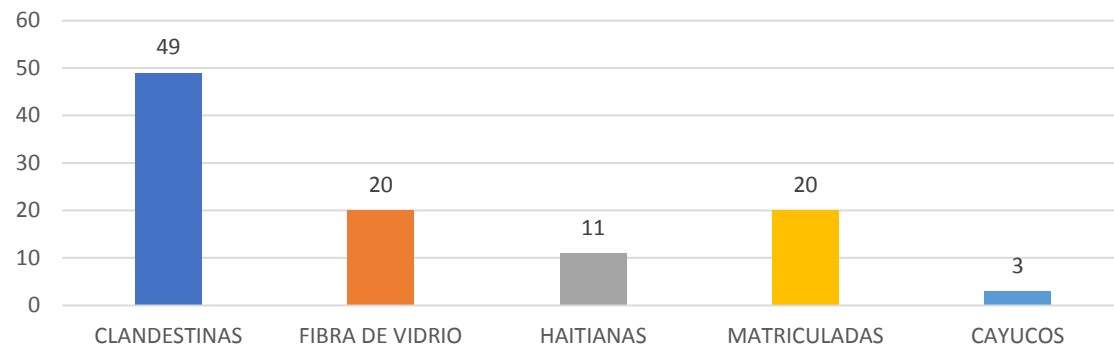
RESUMEN DE OPERACIONES

GRÁFICO NO.5
ARMADA DE REPÚBLICA DOMINICANA
REGISTRO DE LAS DETENCIONES DE PERSONAS DE DIFERENTES NACIONALIDADES
OCTUBRE-DICIEMBRE 2019



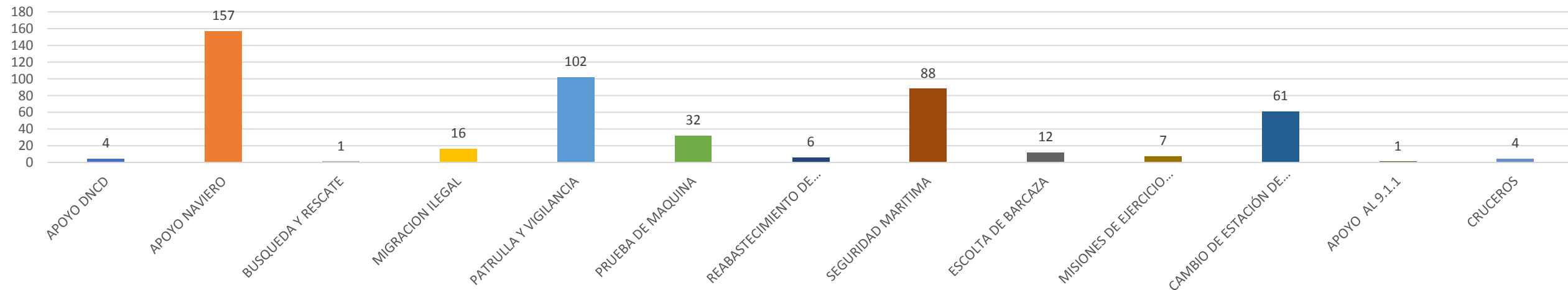
TOTAL DETENIDOS: 721

GRÁFICO NO.6
ARMADA DE REPÚBLICA DOMINICANA
REGISTRO DE LAS DETENCIONES A EMBARCACIONES
OCTUBRE-DICIEMBRE 2019



TOTAL EMBARCACIONES DETENIDAS: 103

GRÁFICO NO.7
ARMADA DE REPÚBLICA DOMINICANA
MISIONES MARÍTIMAS SEGÚN MOTIVO
OCTUBRE-DICIEMBRE 2019



TOTAL DE MISIONES: 491

CUERPO MEDICO Y SANIDAD NAVAL
"BASE NAVAL 27 DE FEBRERO"
ARD

EMERGENCIAS

GRÁFICO NO. 1
 CUERPO MEDICO Y SANIDAD NAVAL
 "BASE NAVAL 27 DE FEBRERO"
 RELACION DE EMERGENCIAS
 POR CATEGORIA
 OCTUBRE-DICIEMBRE 2019

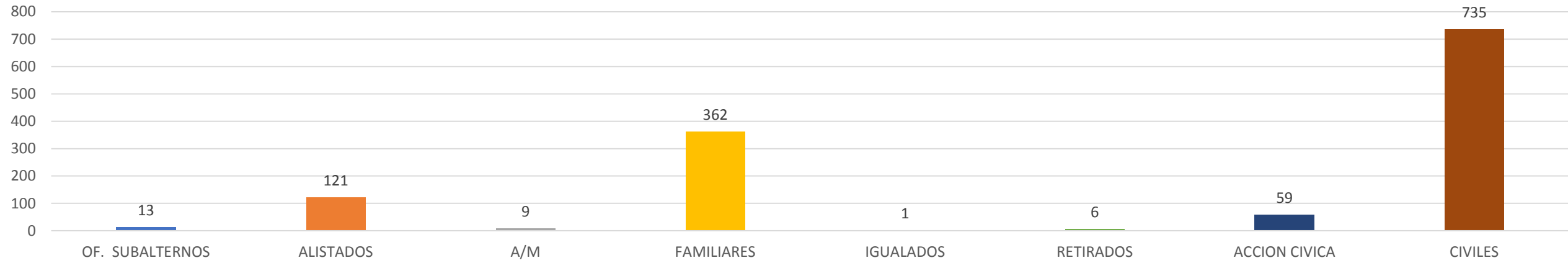
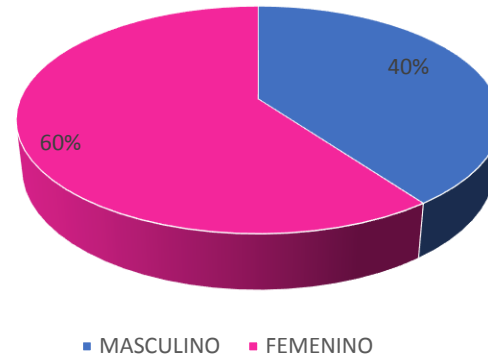


GRÁFICO NO. 2
 CUERPO MEDICO Y SANIDAD NAVAL
 "BASE NAVAL 27 DE FEBRERO"
 DISTRIBUCION PORCENTUAL DE EMERGENCIAS
 POR GENERO
 OCTUBRE-DICIEMBRE 2019



TOTAL DE EMERGENCIAS:1,306

CONSULTAS

GRÁFICO NO. 3
CUERPO MEDICO Y SANIDAD NAVAL
"BASE NAVAL 27 DE FEBRERO"
RELACION DE CONSULTAS
POR CATEGORIA
OCTUBRE-DICIEMBRE 2019

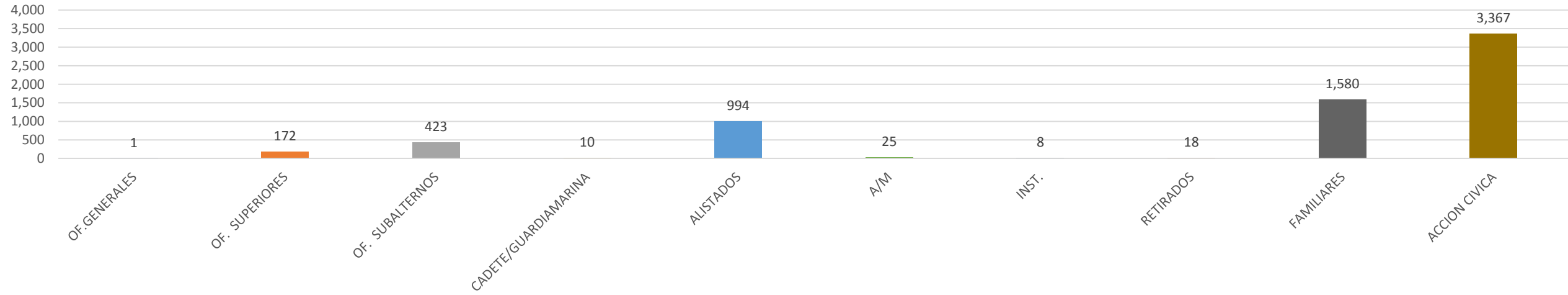
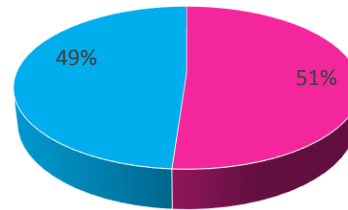


GRÁFICO NO. 4
CUERPO MEDICO Y SANIDAD NAVAL
"BASE NAVAL 27 DE FEBRERO"
DISTRICUION PORCENTUAL DE CONSULTAS
POR GENERO
OCTUBRE-DICIEMBRE 2019



■ FEMENINO ■ MASCULINO

TOTAL DE CONSULTAS; 6,598



**FUERZA AÉREA DE
REPÚBLICA DOMINICANA**

**OCTUBRE-DICIEMBRE
2019**

RELACION DE PERSONAL

**RELACIÓN DE FUERZA DE LA FARD
OCTUBRE-DICIEMBRE 2019**

RANGO	OCTUBRE	NOVIEMBRE	DICIEMBRE
TENIENTE GENERAL	0	0	0
MAYORES GENERALES	7	7	7
GENERALES DE BRIGADA	23	23	23
CORONELES	589	587	586
TENIENTES CORONELES	499	497	496
MAYORES	804	802	802
CAPITANES	992	990	989
1EROS.TENIENTES	1,471	1,470	1,472
2DOS.TENIENTES	1,515	1,515	1,556
CADETEDE 4TO.AÑO	44	44	3
CADETEDE 3ER AÑO	27	27	27
CADETEDE2DO.AÑO	46	46	42
CADETEDE 1ER.AÑO	50	49	38
ASPIRANTES A CADETES	0	0	0
SUB-TENIENTE I	19	19	19
SARGENTOS MAYORES	1,049	1,049	1,053
SARGENTOS	1,568	1,565	1,561
CABOS	2,816	2,810	2,800
RASOS	3,015	3,017	3,028
CONSCRIPTOS	0	122	122
ASIMILADOS	2,824	2,819	2,812
EMPLEADOS CONT. TEMP.	1,040	1,063	1,052
HONORIFICOS	8	8	9
TOTAL	18,406	18,529	18,497

GRÁFICO NO. 1
FUERZA AÉREA DE REPÚBLICA DOMINICANA
RELACIÓN PORCENTUAL DEL PERSONAL
POR SEXO
A DICIEMBRE 2019

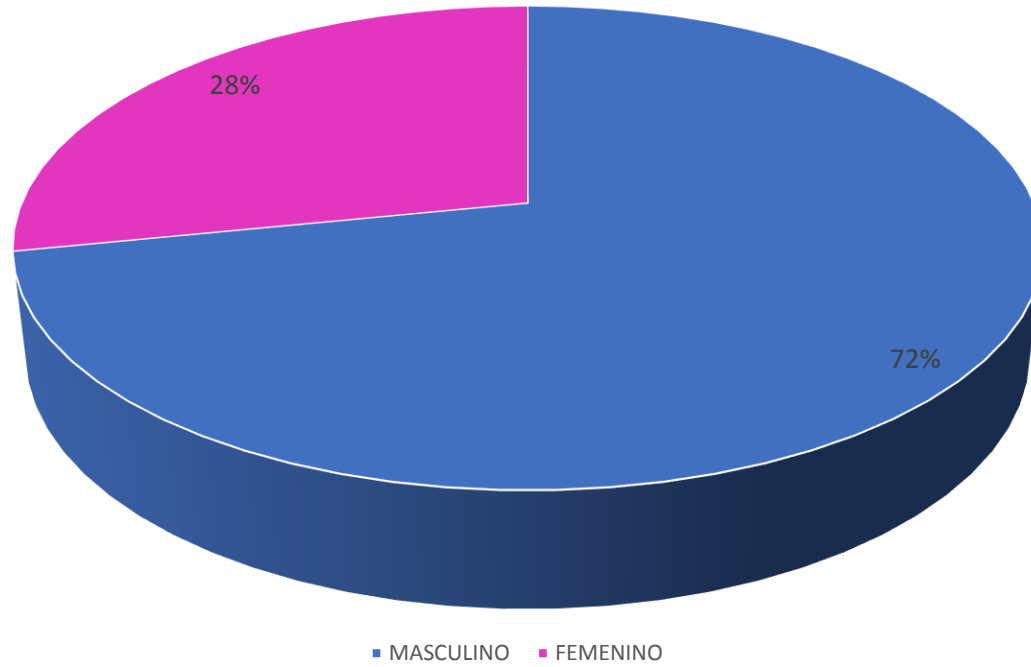
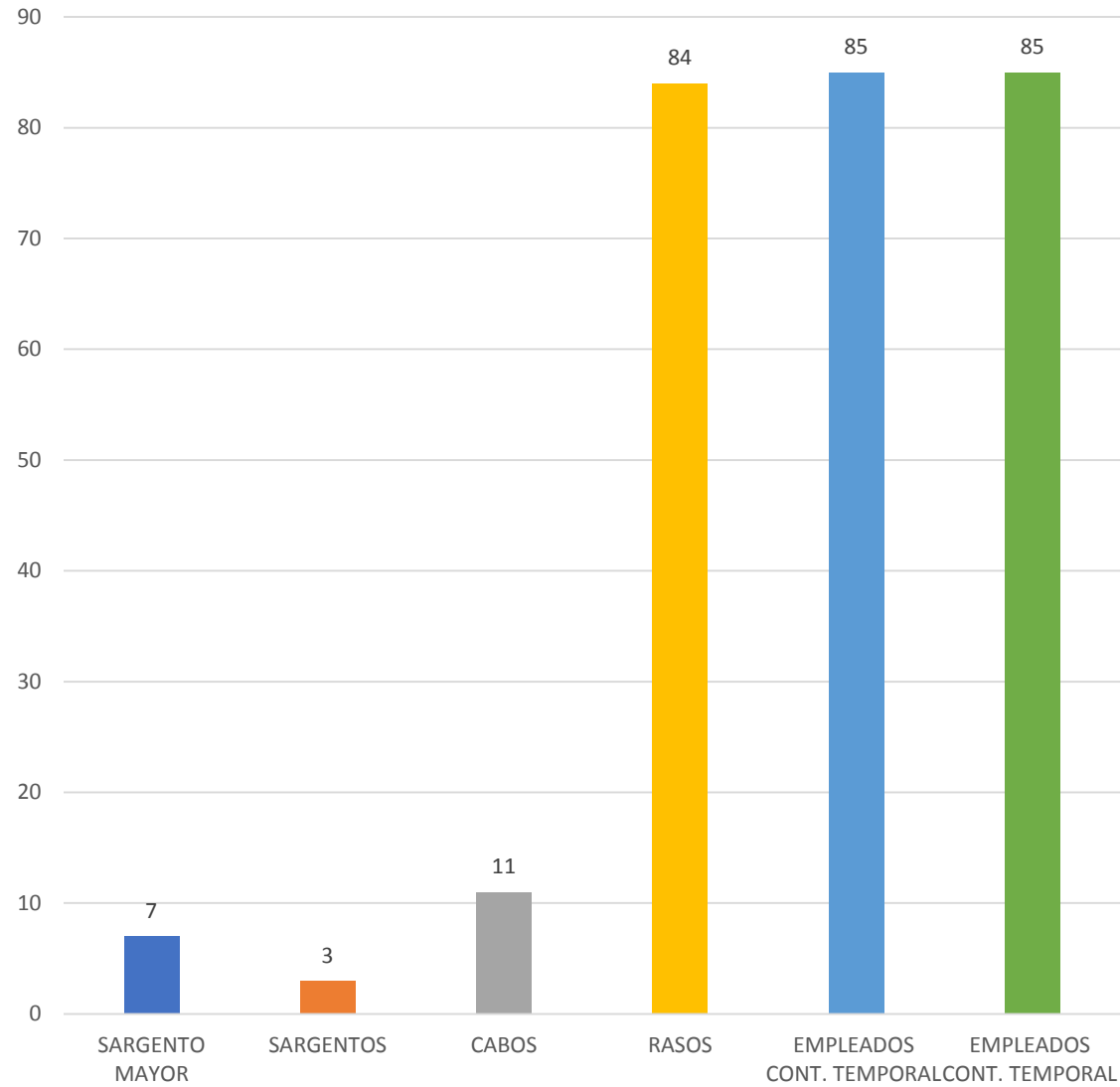
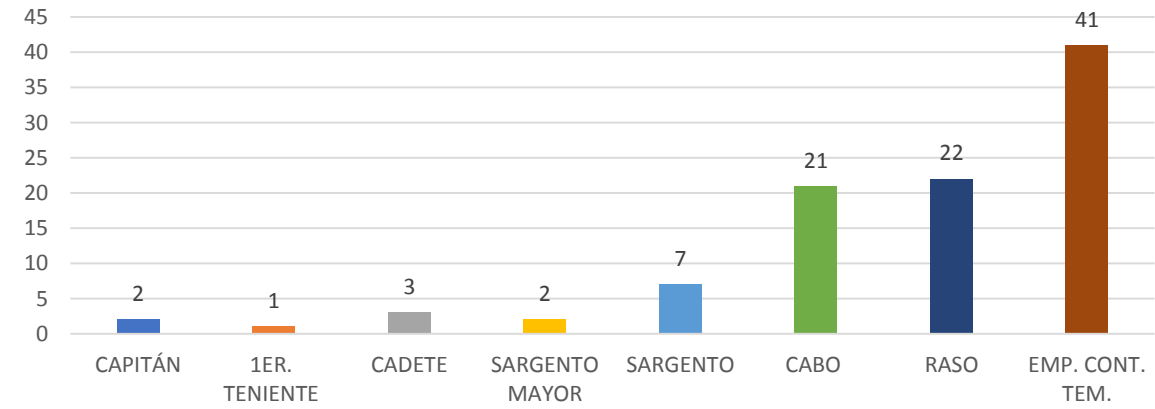


GRÁFICO NO. 2
FUERZA AÉREA DE REPÚBLICA DOMINICANA
RELACIÓN DE INGRESOS
POR RANGO
OCTUBRE-DICIEMBRE 2019



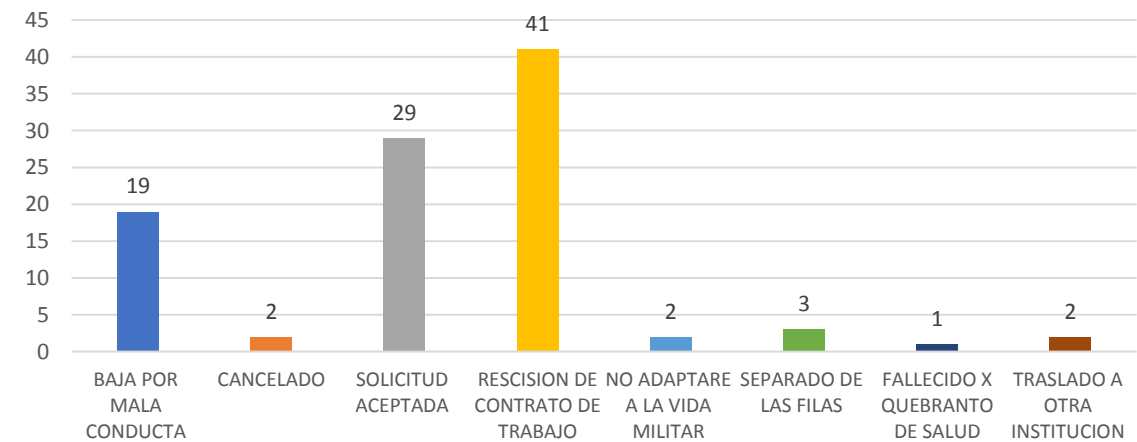
TOTAL DE INGRESOS: 275

GRÁFICO NO. 3
FUERZA AÉREA DE REPÚBLICA DOMINICANA
RELACIÓN DE BAJAS, CANCELACION DE NOMBRAMIENTO Y RETIROS
POR RANGO
OCTUBRE-DICIEMBRE 2019



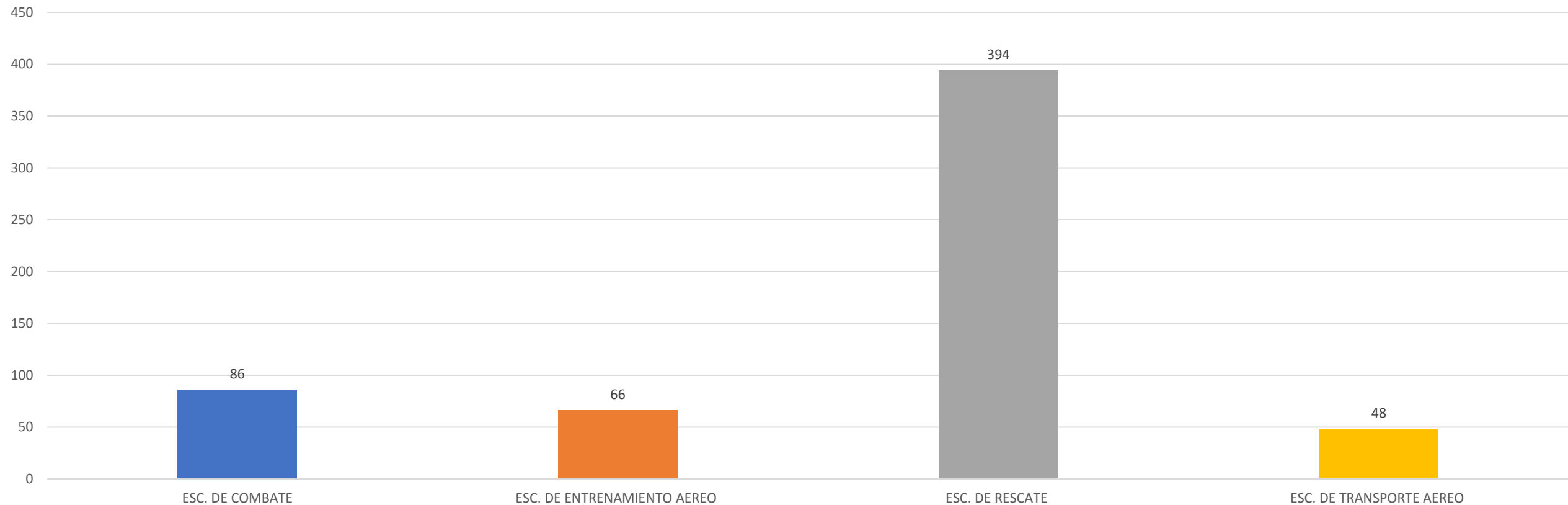
TOTAL DE SALIDAS: 99

GRÁFICO NO. 4
FUERZA AÉREA DE REPÚBLICA DOMINICANA
RELACIÓN DE BAJAS, CANCELACION DE NOMBRAMIENTO Y RETIROS
MOTIVO
OCTUBRE-DICIEMBRE 2019



OPERACIONES

GRAFICO NO. 5
FUERZA AÉREA DE REPUBLICA DOMINICANA
RELACIÓN DE VUELOS REALIZADOS
POR ESCUADRON
OCTUBRE-DICIEMBRE 2019



TOTAL DE VUELOS: 594

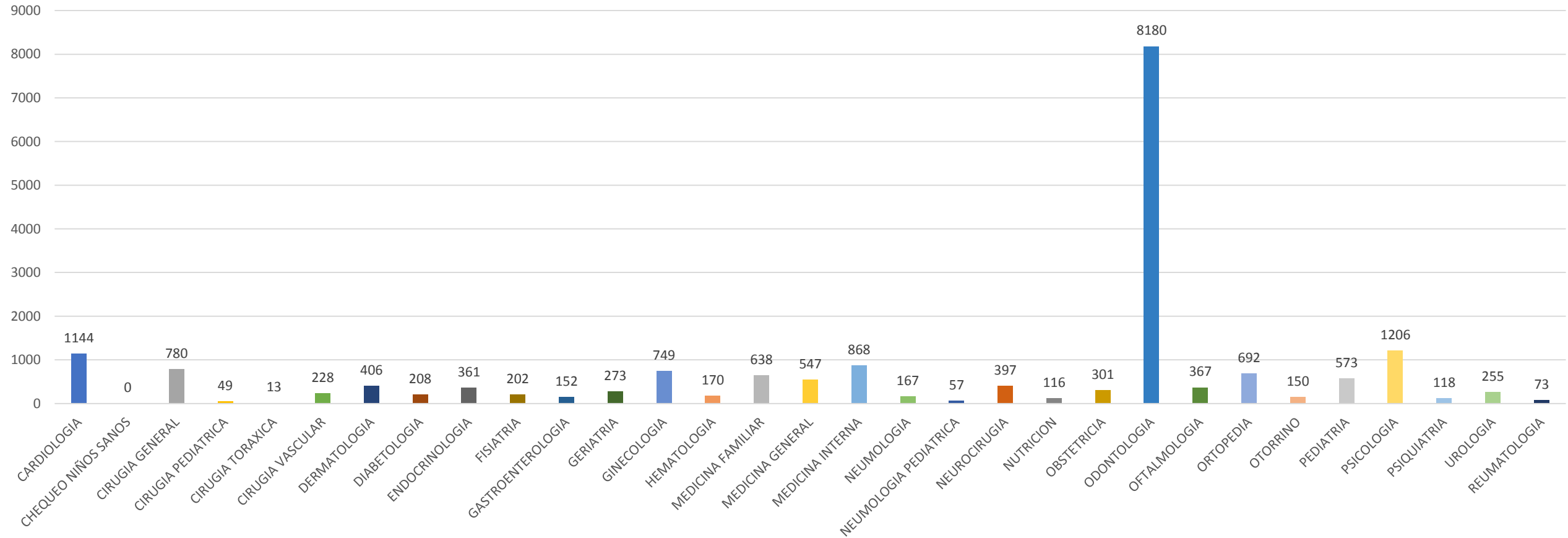


HOSPITAL MILITAR DOCENTE “DR. RAMÓN DE LARA”

RESUMEN ESTADÍSTICO

OCTUBRE-DICIEMBRE
2019

GRAFICO NO. 1
HOSPITAL MILITAR DR. RAMON DE LARA
RELACIÓN DE CONSULTAS
REALIZADAS
OCTUBRE-DICIEMBRE 2019



TOTAL DE CONSULTAS: 19,440

GRAFICO NO. 2
HOSPITAL MILITAR DR. RAMON DE LARA
RELACIÓN DE CONSULTAS REALIZADAS
POR CATEGORIA DE ATENCIONES
OCTUBRE-DICIEMBRE 2019

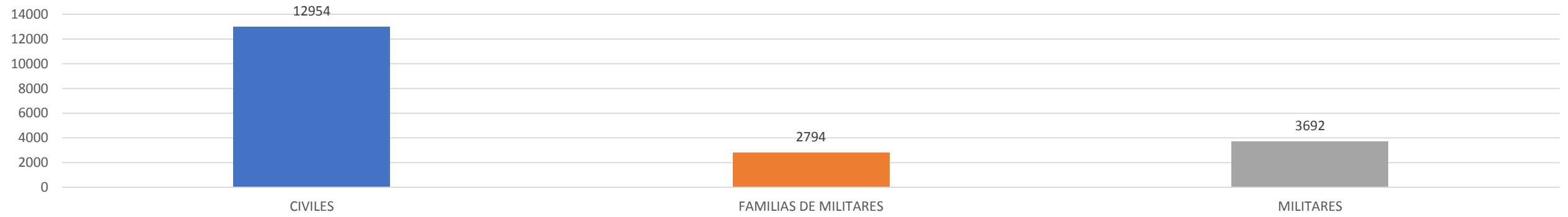
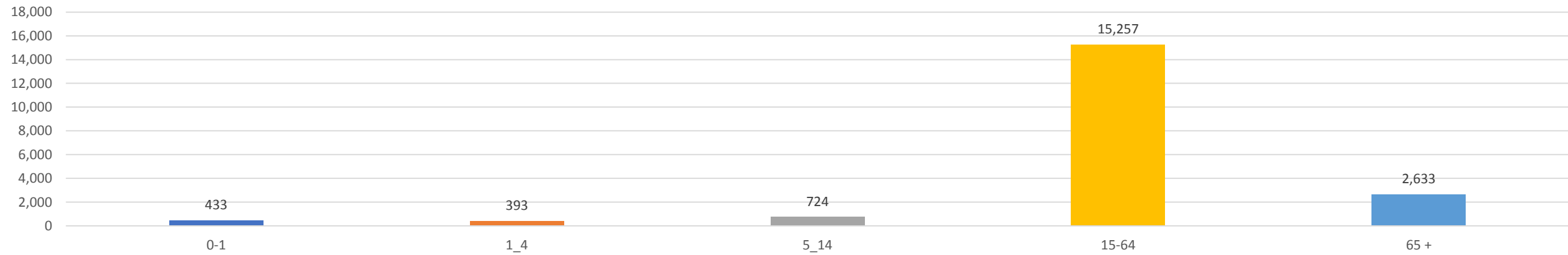


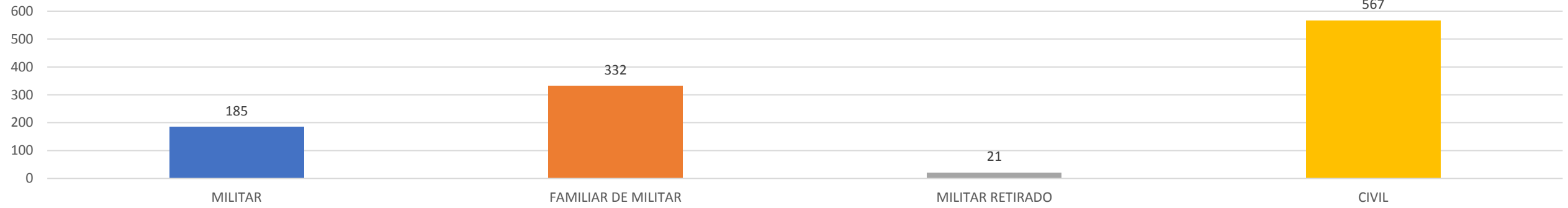
GRAFICO NO. 3
HOSPITAL MILITAR DOCENTE DR. RAMÓN DE LARA
RELACIÓN DE CONSULTAS REALIZADAS
POR GRUPO DE EDAD
OCTUBRE-DICIEMBRE 2019



TOTAL DE CONSULTAS: 19,440

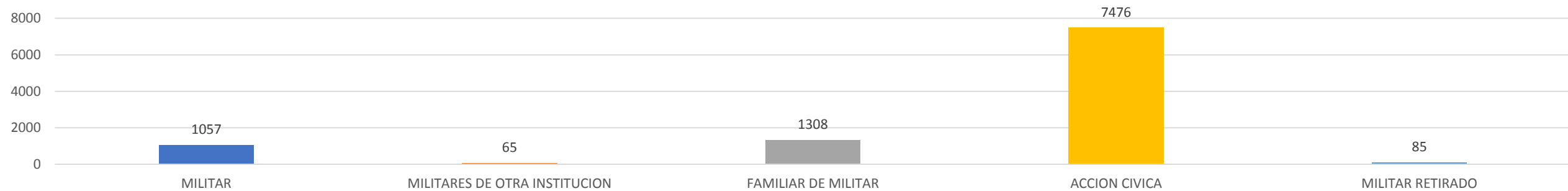
ATENCIONES POR CATEGORIAS

GRAFICO NO. 4
HOSPITAL MILITAR DR. RAMON DE LARA
RELACION DE INGRESOS
POR CATEGORIA DE ATENCIONES
OCTUBRE-DICIEMBRE 2019



TOTAL DE INGRESOS: 1,105

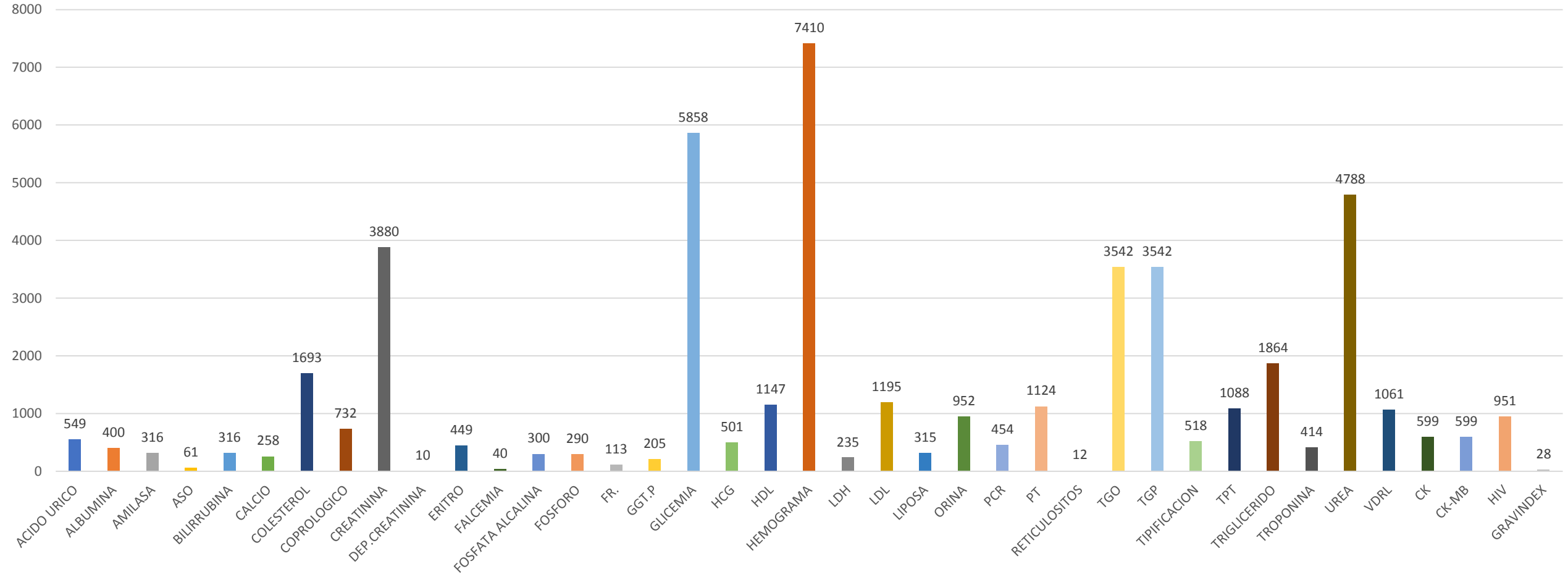
GRAFICO NO. 5
HOSPITAL MILITAR DR. RAMON DE LARA
RELACION DE EMERGENCIAS
ATENDIDAS POR CATEGORIA DE ATENCION
OCTUBRE-DICIEMBRE 2019



TOTAL DE EMERGENCIAS ATENDIDAS: 9,991

LABORATORIO CLINICO

**GRAFICO NO. 6
HOSPITAL MILITAR DR. RAMON DE LARA
RELACION DE ANALITICAS REALIZADAS
OCTUBRE-DICIEMBRE 2019**



TOTAL DE PRUEBAS ANALITICAS: 47,809

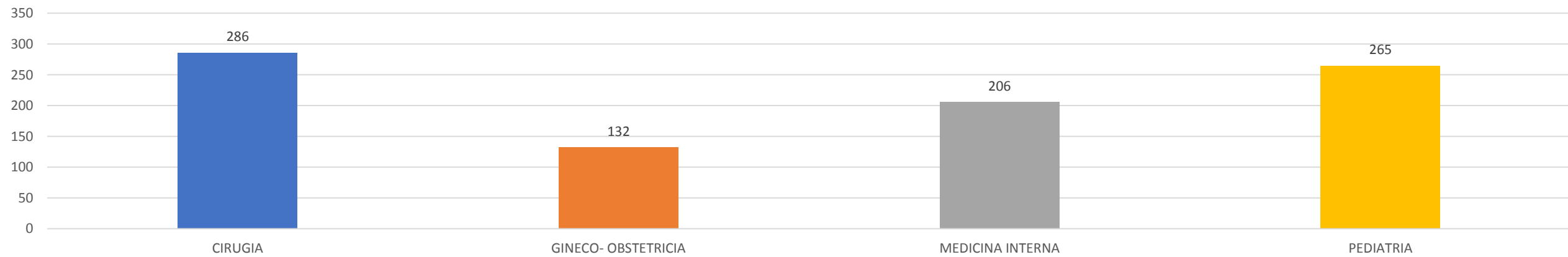
INGRESOS Y EGRESOS

GRAFICO NO. 7
HOSPITAL MILITAR DOCENTE DR. RAMÓN DE LARA
RELACIÓN DE INGRESOS
POR ESPECIALIDAD
OCTUBRE-DICIEMBRE 2019



TOTAL DE INGRESOS: 1,105

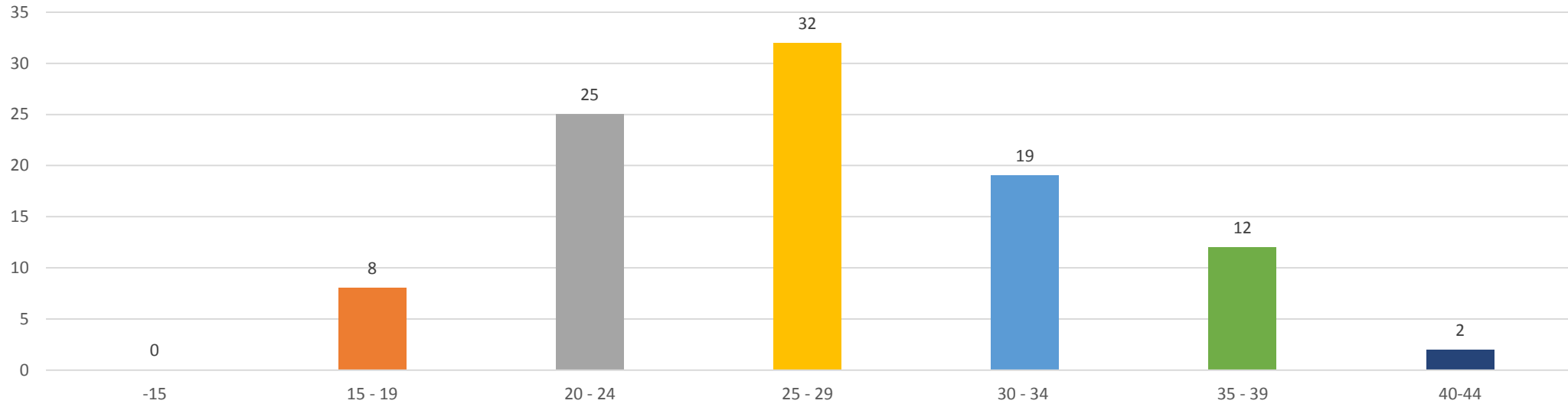
GRAFICO NO. 8
HOSPITAL MILITAR DOCENTE DR. RAMÓN DE LARA
RELACIÓN DE EGRESOS
POR ESPECIALIDAD
OCTUBRE-DICIEMBRE 2019



TOTAL DE EGRESOS: 889

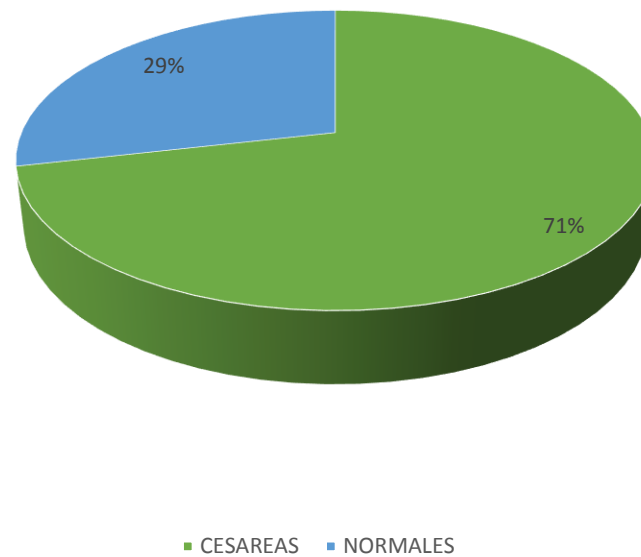
PARTOS

GRAFICO NO. 9
HOSPITAL MILITAR DOCENTE DR. RAMON DE LARA
RELACIÓN DE PARTOS REALIZADOS
POR GRUPO DE EDAD
OCTUBRE-DICIEMBRE 2019



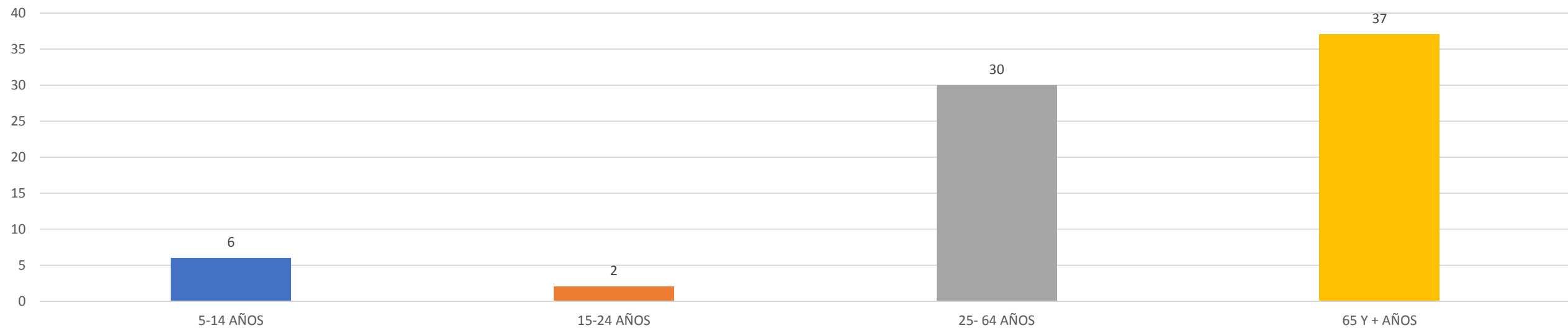
TOTAL DE PARTOS: 98

GRAFICO NO. 10
HOSPITAL MILITAR DOCENTE DR. RAMÓN DE LARA
RELACIÓN PORCENTUAL DE PARTOS
POR TIPO
OCTUBRE-DICIEMBRE 2019



FALLECIMIENTOS

GRAFICO NO. 11
HOSPITAL MILITAR DOCENTE DR. RAMON DE LARA
RELACIÓN DE FALLECIMIENTOS OCURRIDOS
POR GRUPO DE EDAD
COTUBRE-DICIEMBRE 2019



TOTAL DE FALLECIMIENTOS: 75

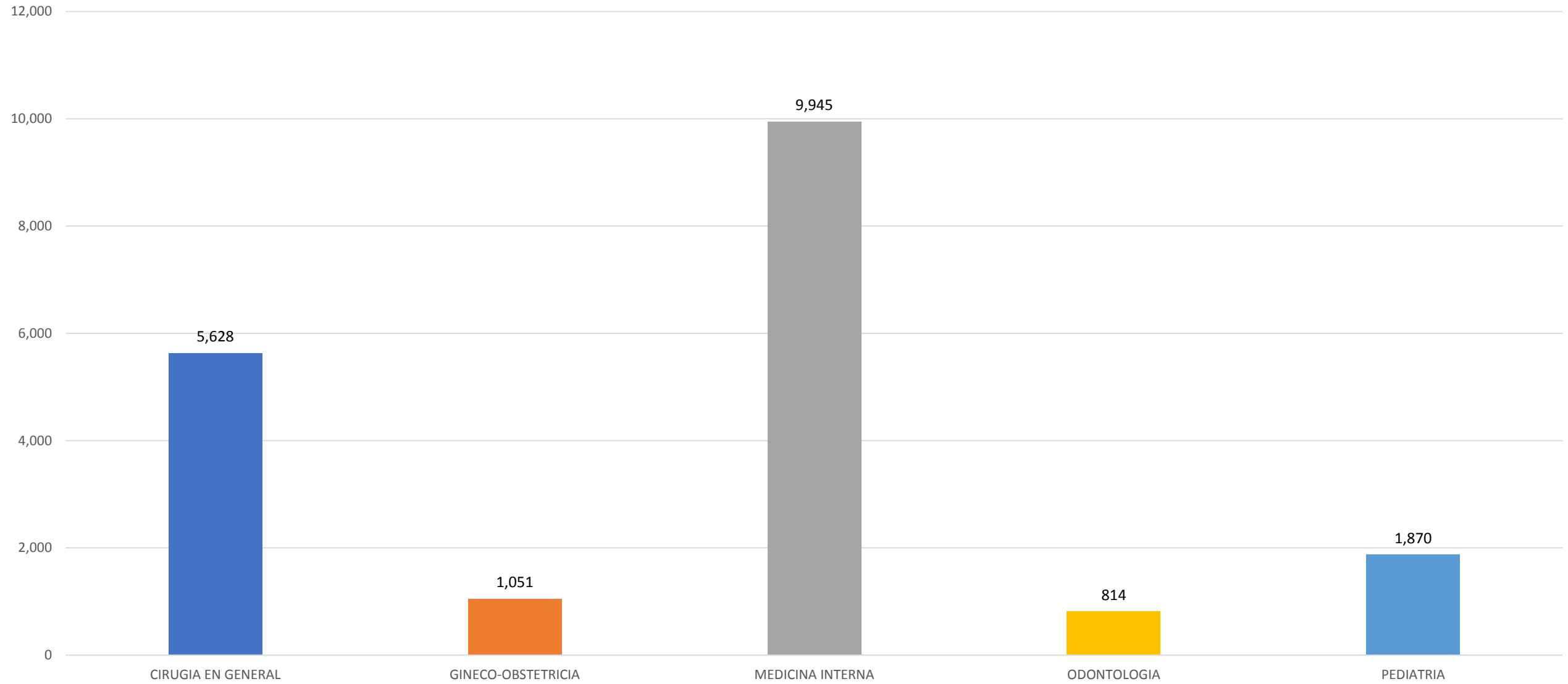


HOSPITAL CENTRAL DE LAS FUERZAS ARMADAS RESUMEN ESTADÍSTICO

OCTUBRE-DICIEMBRE
2019

CONSULTAS

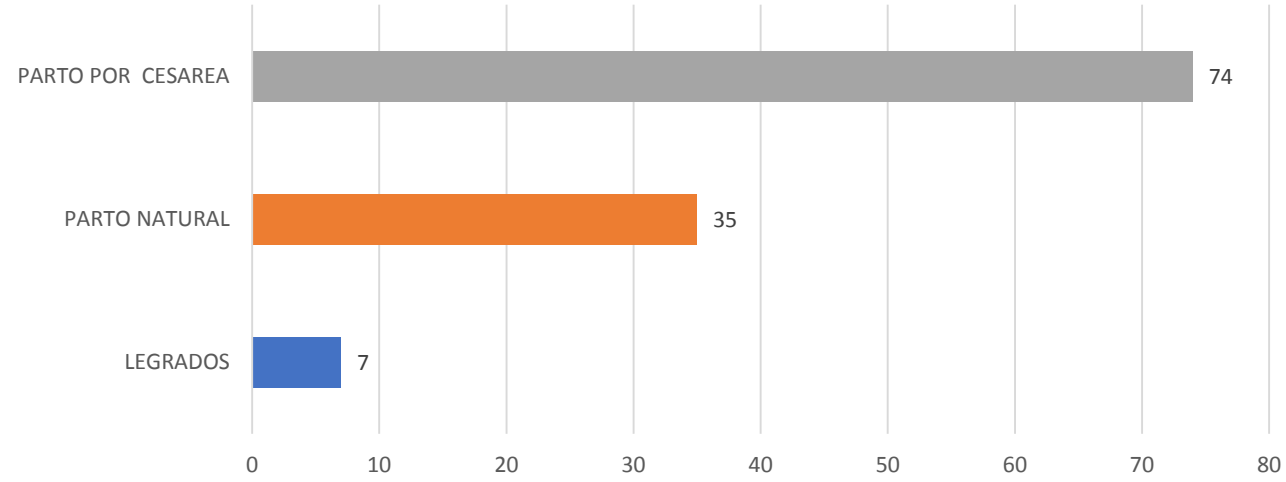
GRAFICO NO. 1
HOSPITAL MILITAR DOCENTE DR. RAMON DE LARA
RELACIÓN DE CONSULTAS POR TIPO DE ESPECIALIDAD
OCTUBRE-DICIEMBRE 2019



TOTAL DE CONSULTAS REALIZADAS: 19,308

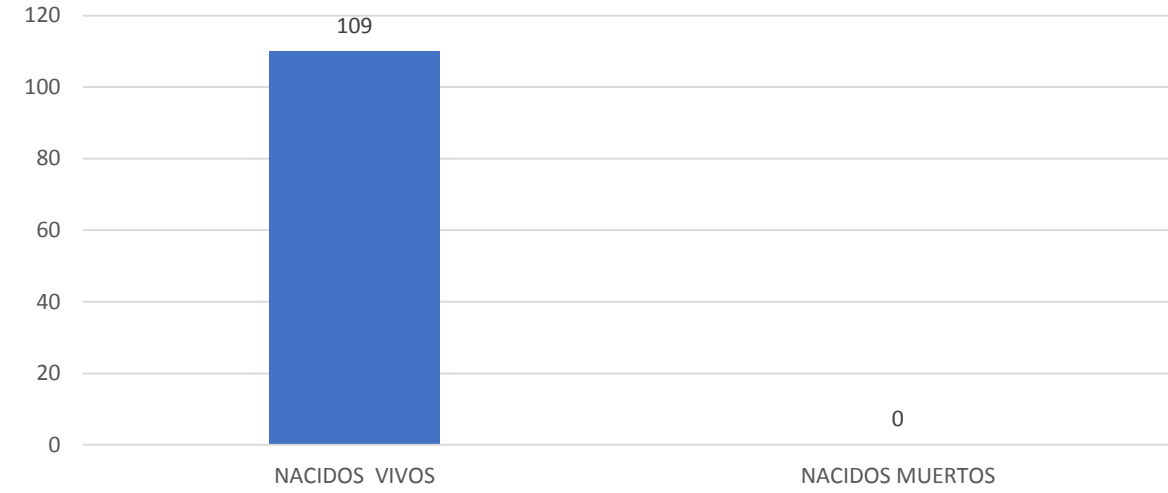
PARTOS Y NACIMIENTOS

GRÁFICO NO.2
HOSPITAL CENTRAL DE LAS FUERZAS ARMADAS
NACIMIENTOS Y LEGRADOS
OCTUBRE-DICIEMBRE 2019



TOTAL DE PARTOS: 116

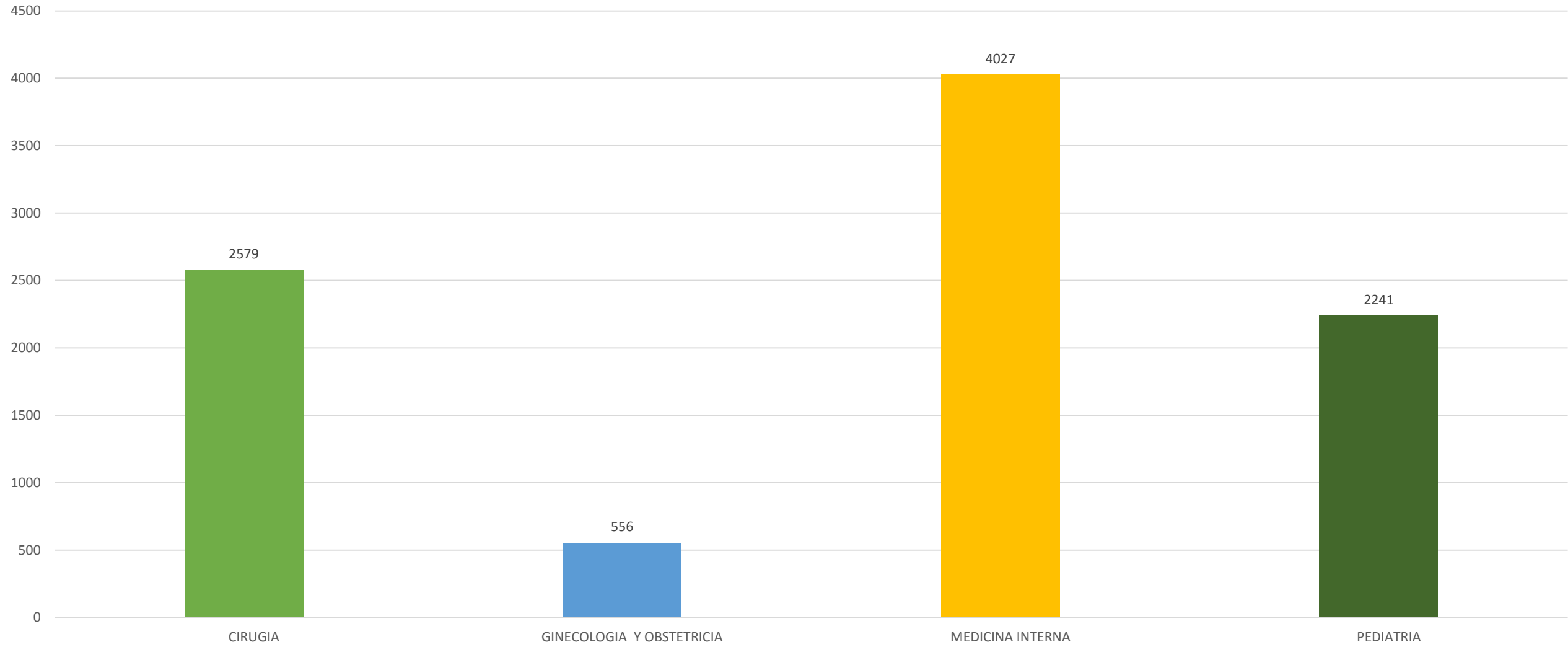
GRÁFICO NO.3
HOSPITAL CENTRAL DE LAS FUERZAS ARMADAS
NACIMIENTOS POR CONDICIÓN
OCTUBRE-DICIEMBRE 2019



TOTAL DE NACIMIENTOS: 109

EMERGENCIAS

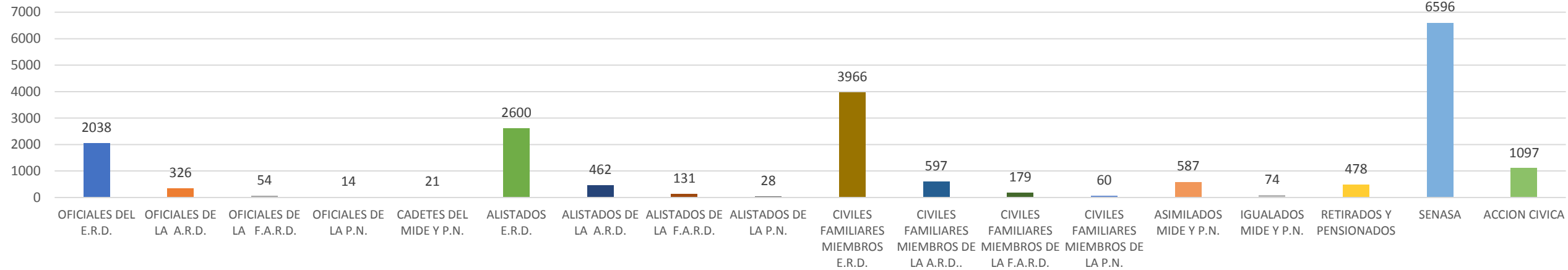
GRÁFICO NO.4
HOSPITAL CENTRAL DE LAS FUERZAS ARMADAS
EMERGENCIAS OCURRIDAS POR ESPECIALIDAD
OCTUBRE-DICIEMBRE 2019



TOTAL DE EMERGENCIAS ATENDIDAS: 9,403

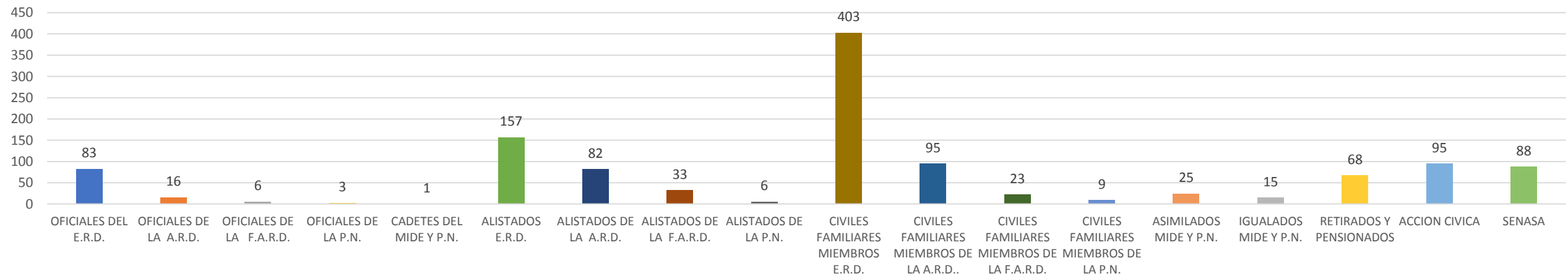
RESUMEN POR CATEGORIA

GRÁFICO NO.5
HOSPITAL CENTRAL DE LAS FUERZAS ARMADAS
CONSULTAS POR CATEGORIA
OCTUBRE-DICIEMBRE 2019



TOTAL DE CONSULTAS: 19,308

GRÁFICO NO.6
HOSPITAL CENTRAL DE LAS FUERZAS ARMADAS
INGRESOS POR CATEGORIA
OCTUBRE-DICIEMBRE 2019



TOTAL DE INGRESOS: 1,208

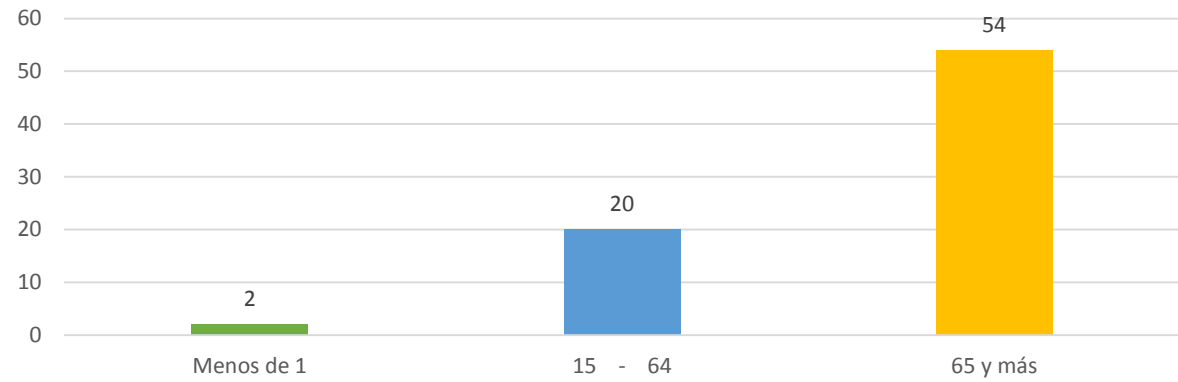
GRÁFICO NO.7
HOSPITAL CENTRAL DE LAS FUERZAS ARMADAS
DEFUNCIONES OCURRIDAS POR CATEGORIA DE DEFUNCION
OCTUBRE-DICIEMBRE 2019



TOTAL DE DEFUNCIONES: 76

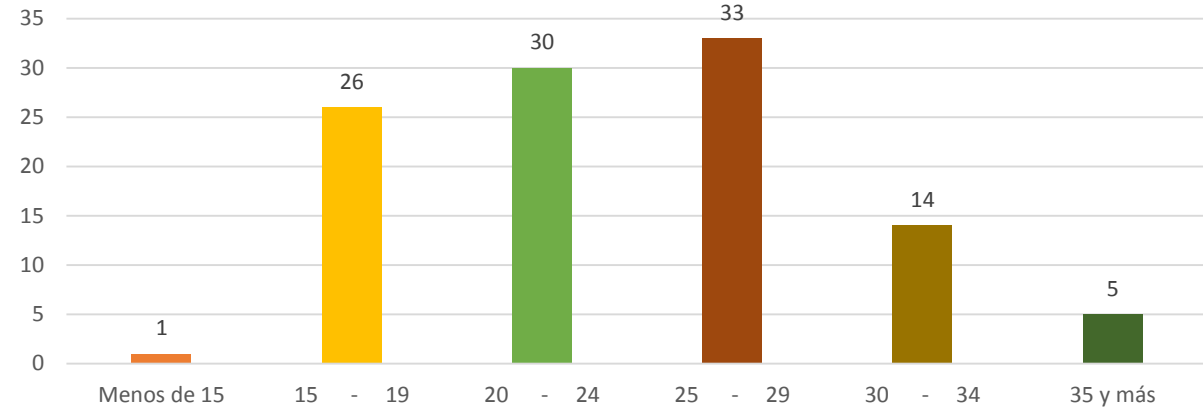
GRUPOS DE EDAD

GRÁFICO NO.8
HOSPITAL CENTRAL DE LAS FUERZAS ARMADAS
DEFUNCIONES OCURRIDAS POR GRUPOS DE EDAD
OCTUBRE-DICIEMBRE 2019



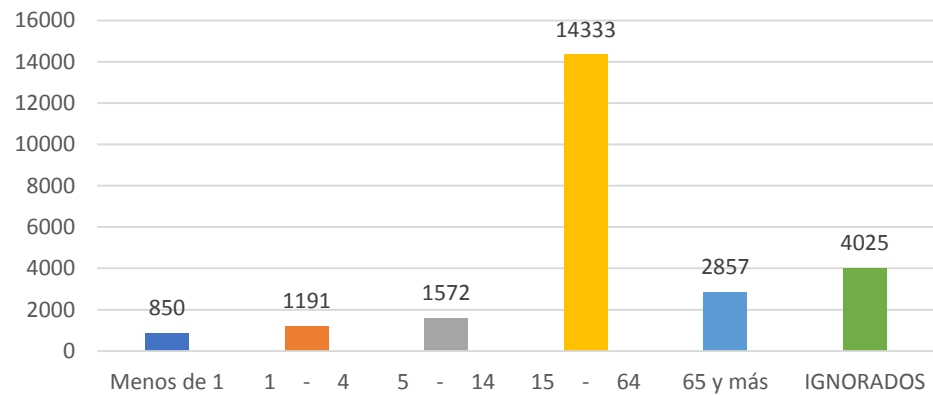
TOTAL DE DEFUNCIONES: 76

GRÁFICO NO.9
HOSPITAL CENTRAL DE LAS FUERZAS ARMADAS
MUJERES PARTURIENTAS POR GRUPOS DE EDAD
OCTUBRE-DICIEMBRE 2019



TOTAL MUJERES PARTURIENTAS: 109

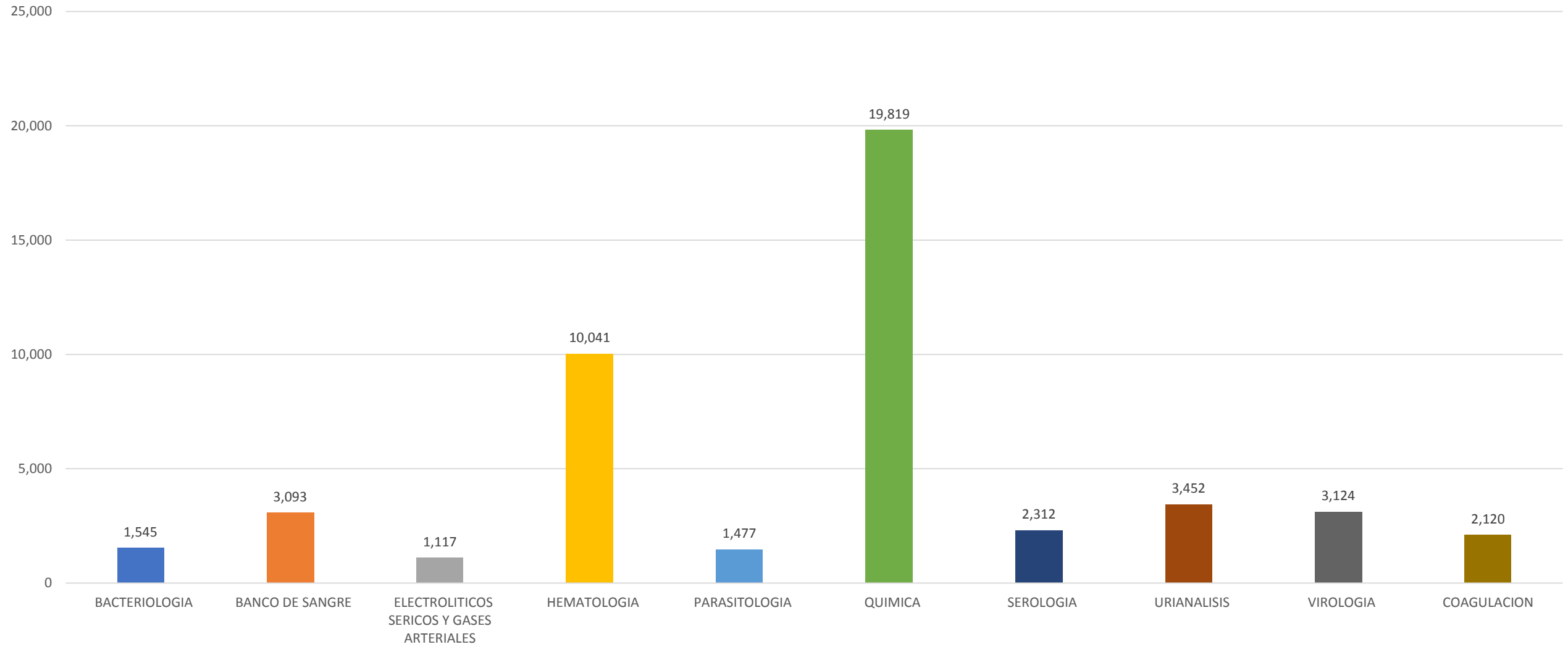
GRÁFICO NO.10
HOSPITAL CENTRAL DE LAS FUERZAS ARMADAS
ATENCIÓNES MÉDICAS POR GRUPOS DE EDAD
OCTUBRE-DICIEMBRE 2018



TOTAL POBLACIÓN ATENDIDA: 24,828

LABORATORIO CLÍNICO

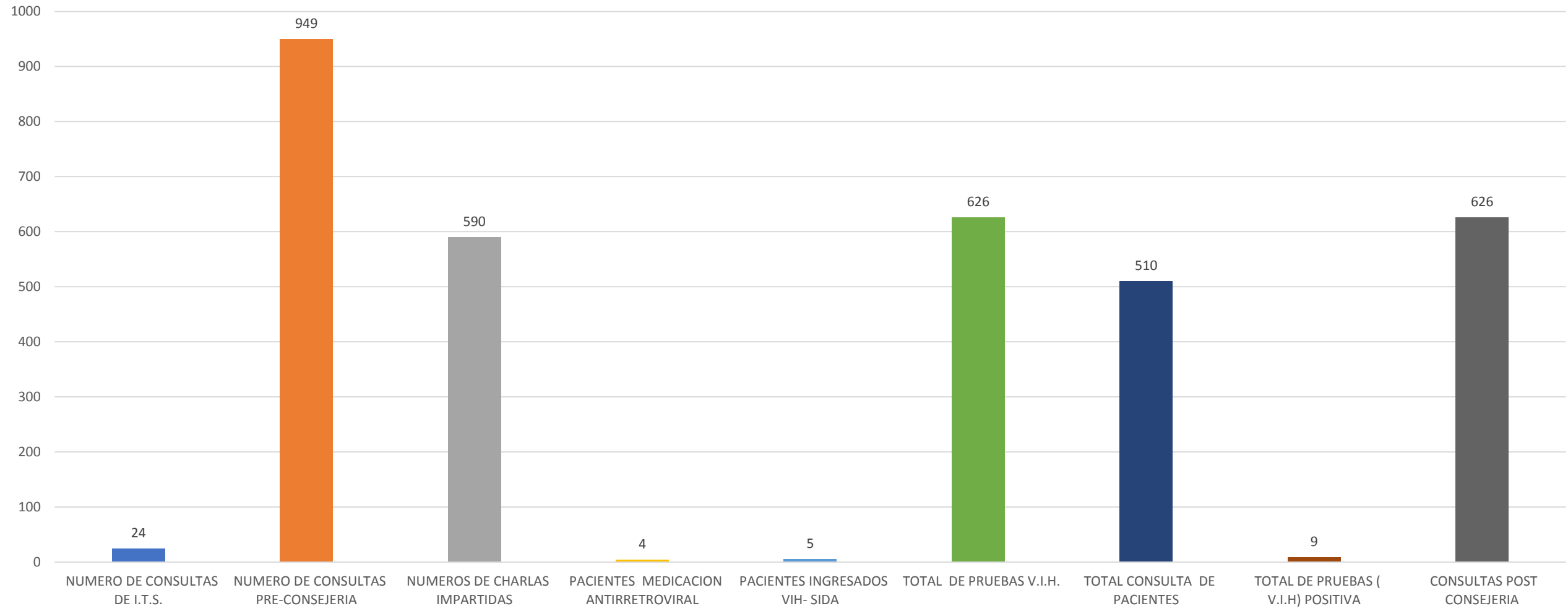
GRÁFICO NO.11
HOSPITAL CENTRAL DE LAS FUERZAS ARMADAS
ACTIVIDADES DEL ÁREA DE LABORATORIO CLÍNICO
OCTUBRE-DICIEMBRE 2019



TOTAL DE PRUEBAS APLICADAS: 48,100

ETS

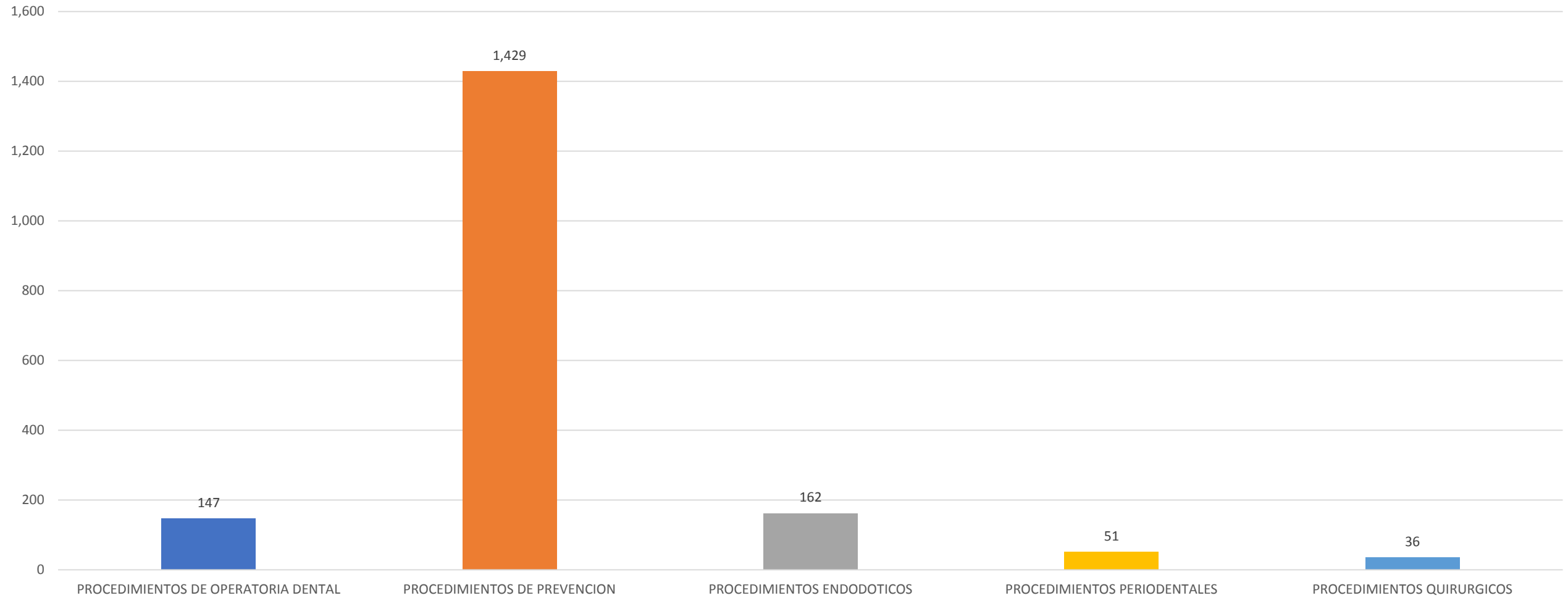
GRÁFICO NO.12
HOSPITAL CENTRAL DE LAS FUERZAS ARMADAS
CONSULTAS REALIZADAS EN EL DEPARTAMENTO DE ETS
OCTUBRE-DICIEMBRE 2019



TOTAL DE CONSULTAS: 3,343

ODONTOLOGIA

GRÁFICO NO.13
HOSPITAL CENTRAL DE LAS FUERZAS ARMADAS
PROCEDIMIENTOS REALIZADOS POR EL DEPARTAMENTO DE ODONTOLOGIA
OCTUBRE-DICIEMBRE 2019



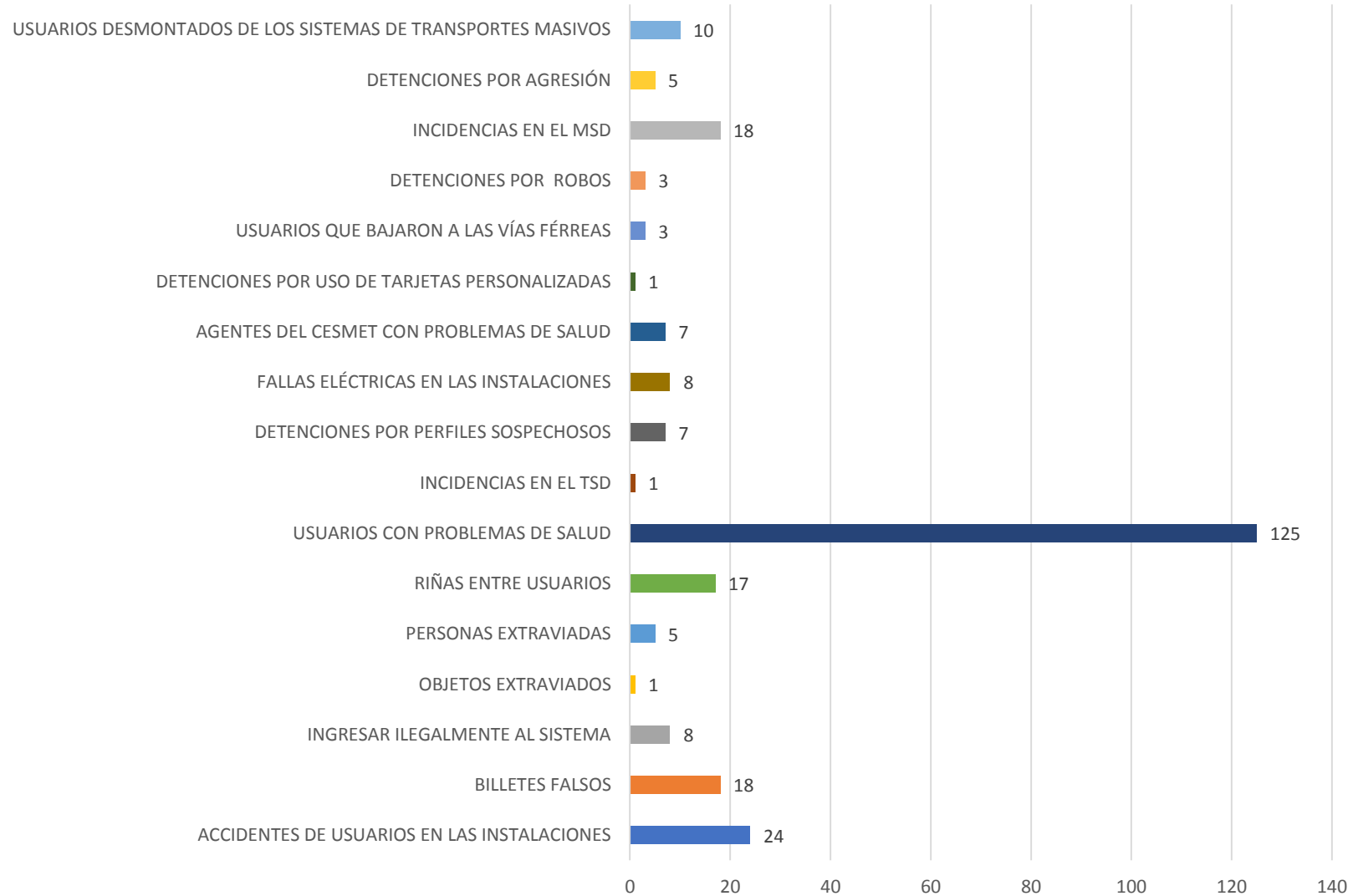
TOTAL DE PROCEDIMIENTOS REALIZADOS : 1,825



CUERPO ESPECIALIZADO EN SEGURIDAD DE SISTEMAS DE TRANSPORTE MASIVOS (CESTRAM)

OCTUBRE-DICIEMBRE
2019

GRÁFICO NO.1
CESTRAM
REPORTE DE LAS NOVEDADES OCURRIDAS
CON MAYOR FRECUENCIA
OCTUBRE-DICIEMBRE 2019



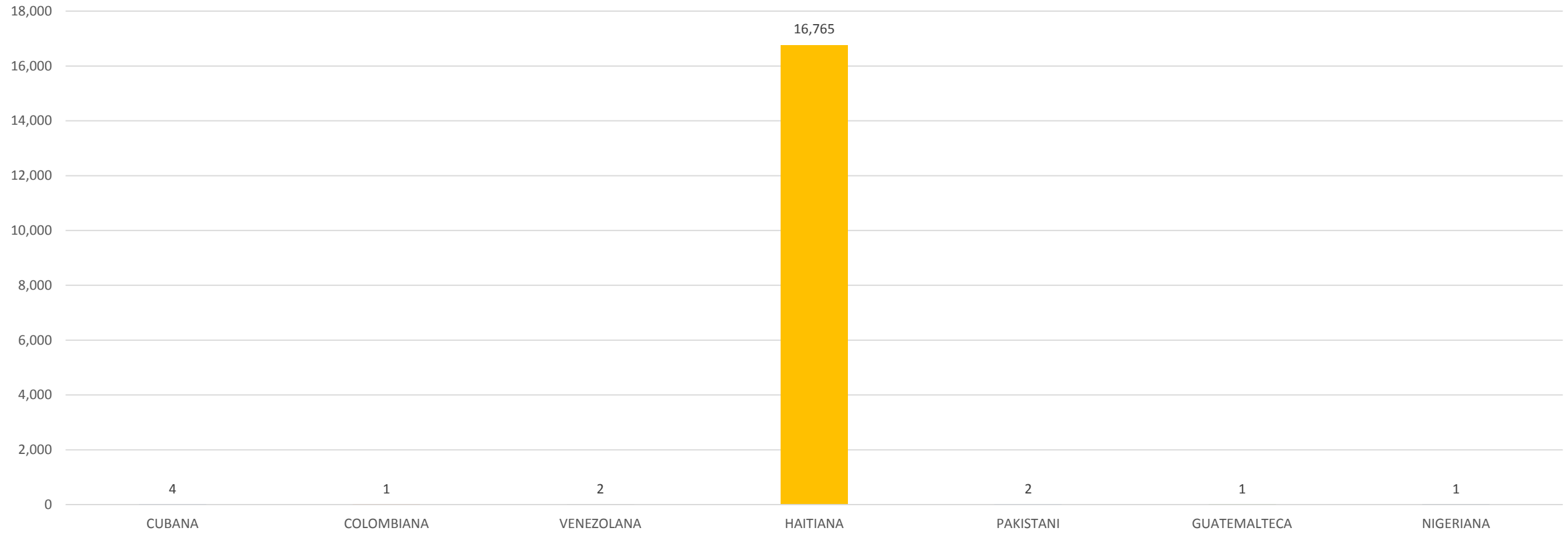
TOTAL DE NOVEDADES: 261



Cuerpo Especializado para la Seguridad
Fronteriza Terrestre, CESFRONT

OCTUBRE-DICIEMBRE
2019

GRAFICO NO. 1
CESFRONT
RELACIÓN DE INDOCUMENTADOS
DETENIDOS POR NACIONALIDAD
OCTUBRE-DICIEMBRE 2019



TOTAL DE DETENIDOS: 16,776

GRAFICO NO. 2
CESFRONT
RELACIÓN DE INCAUTACIONES EN LA FRONTERA
DOMINICO-HAITIANA
OCTUBRE-DICIEMBRE 2019

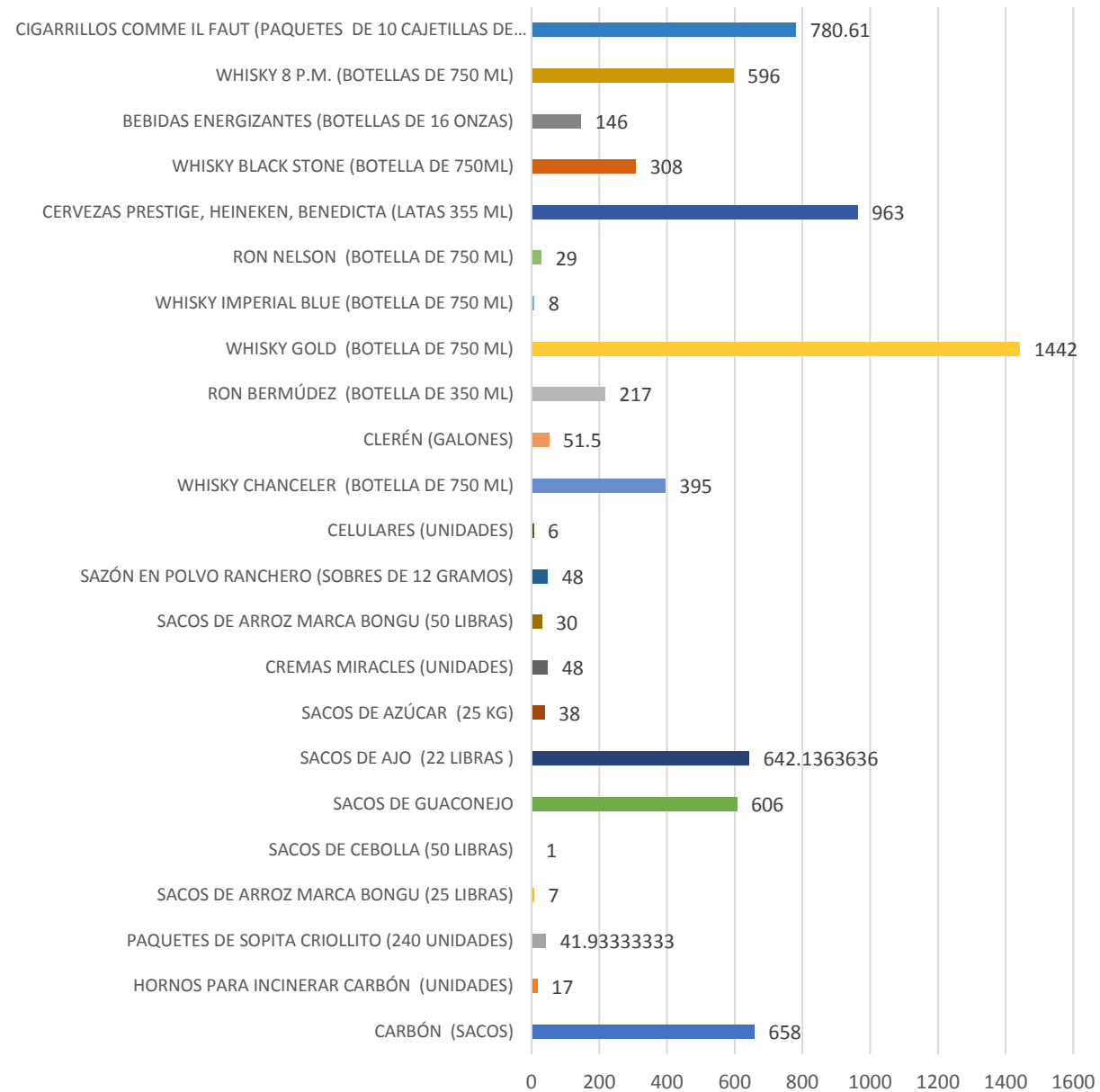


GRAFICO NO. 2.1
CESFRONT
RELACIÓN DE INCAUTACIONES EN LA FRONTERA
DOMINICO-HAITIANA
OCTUBRE-DICIEMBRE 2019

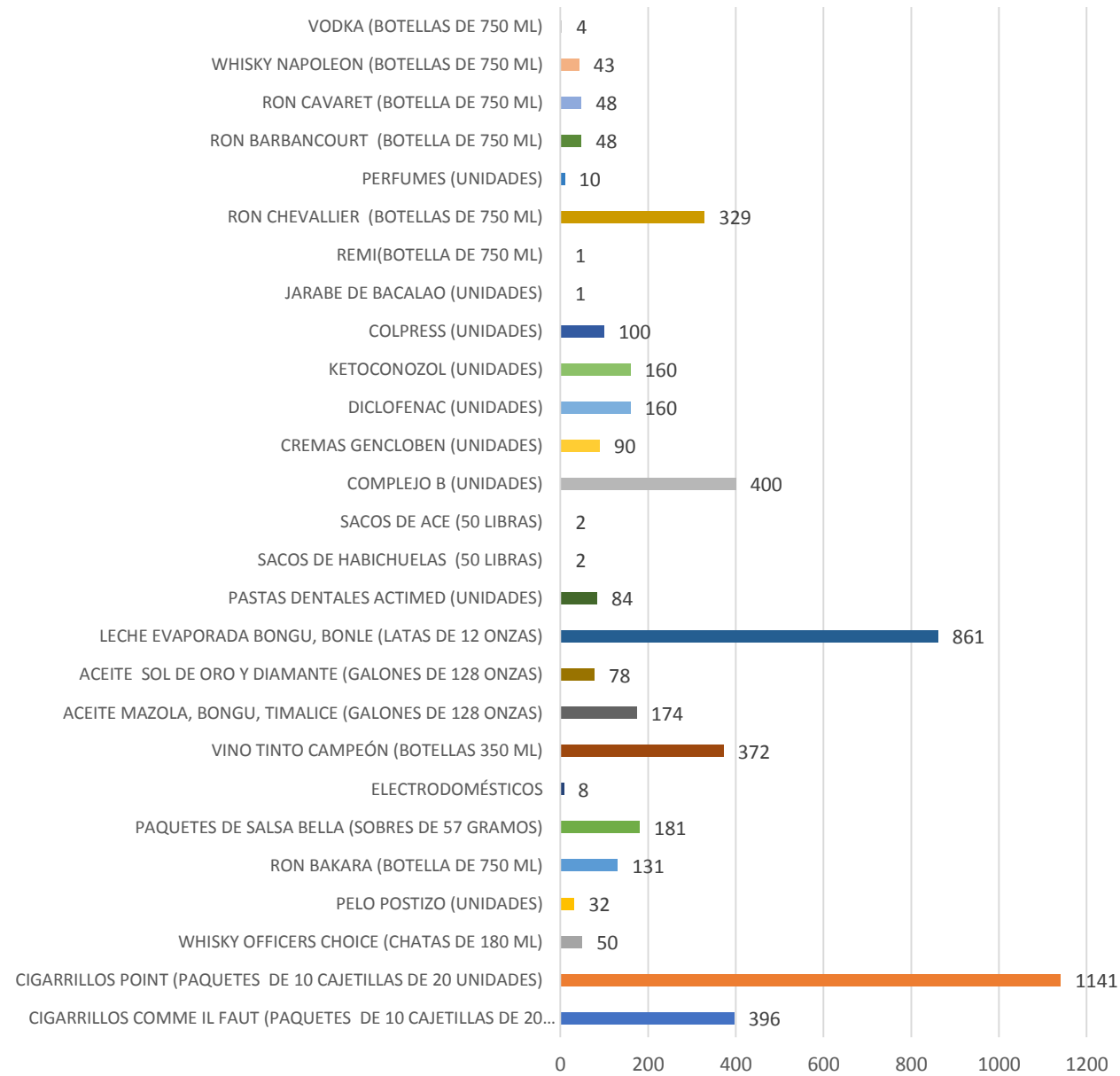
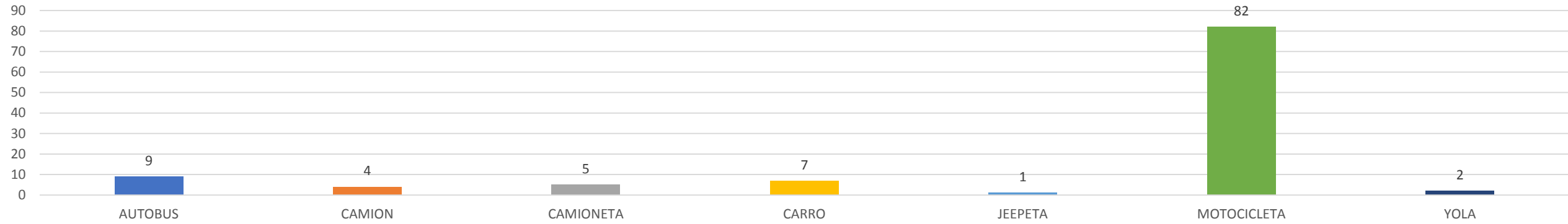


GRAFICO NO. 3
CESFRONT
RELACIÓN DE VEHÍCULOS RETENIDOS EN LA FRONTERA
DOMINICO-HAITIANA POR TIPO
OCTUBRE-DICIEMBRE 2019



TOTAL DE VEHICULOS RETENIDOS: 110

GRAFICO NO. 4
CESFRONT
RELACIÓN DE ARMAS,
SUSTANCIAS CONTROLADAS Y COMBUSTIBLE
INCAUTADOS EN LA FRONTERA
DOMINICO HAITIANA
OCTUBRE-DICIEMBRE 2019

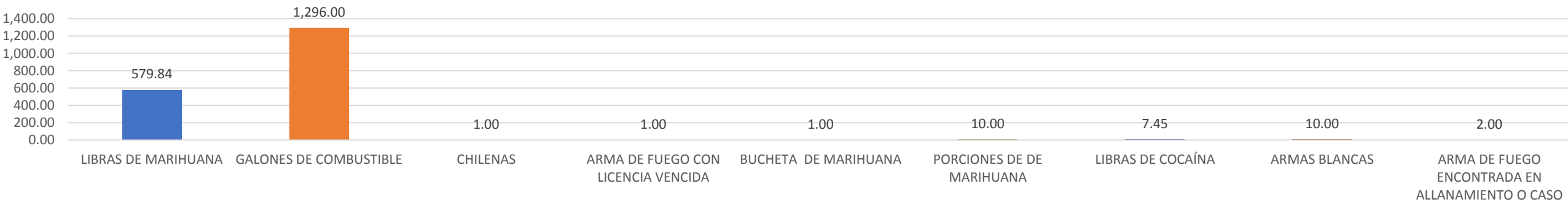
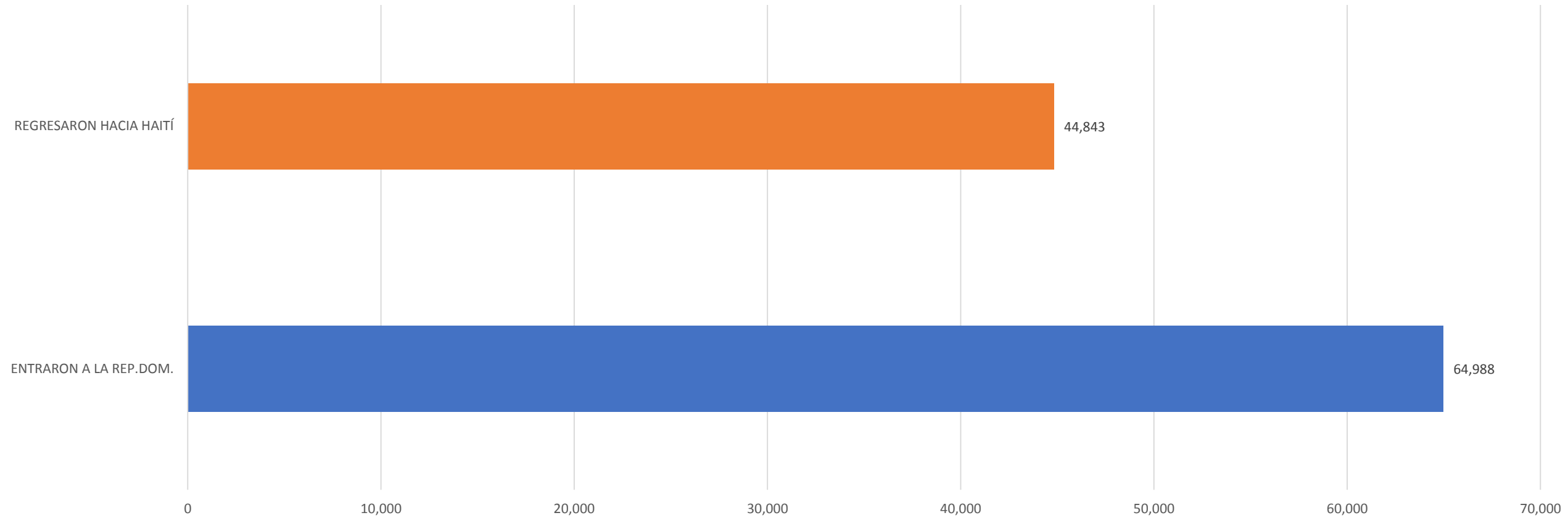


GRAFICO NO. 5
CESFRONT
RELACIÓN DEL TRAFICO DE PERSONAS
POR LA FRONTERA DOMINICO HAITIANA
OCTUBRE-DICEMBRE 2019



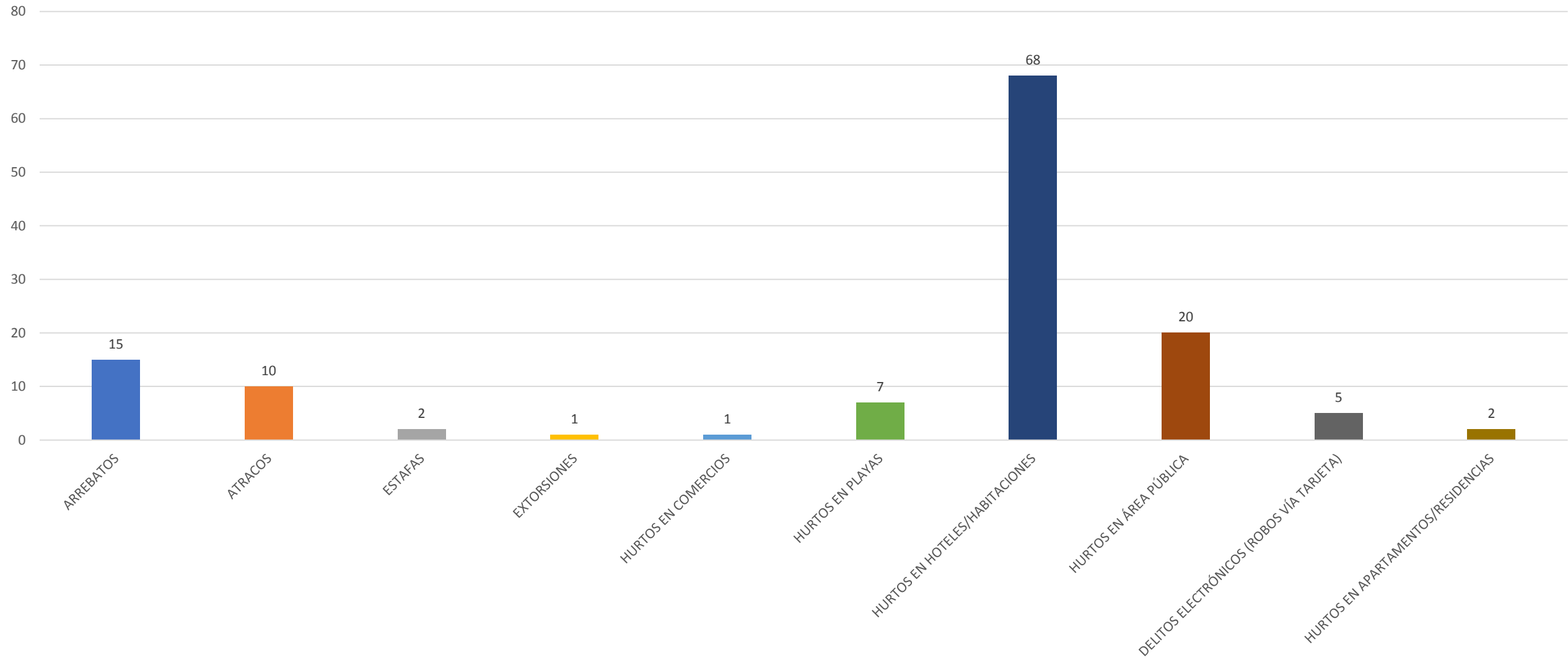
FLUJO TOTAL: 109,831



CESTUR

**OCTUBRE-DICIEMBRE
2019**

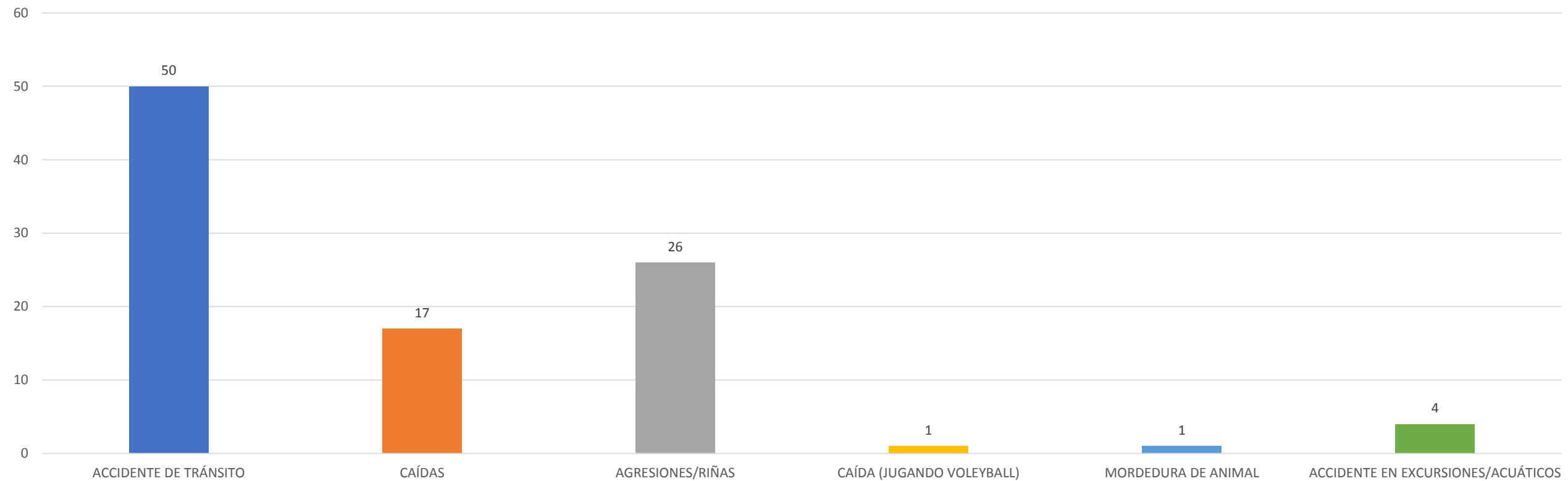
GRÁFICO NO.1
CESTUR
REGISTRO DE SUSTRACCIONES
EN ZONAS TURISTICAS DEL PAÍS
POR CIRCUNSTANCIA
OCTUBRE-DICIEMBRE 2019



TOTAL DE SUSTRACCIONES: 131

HERIDOS

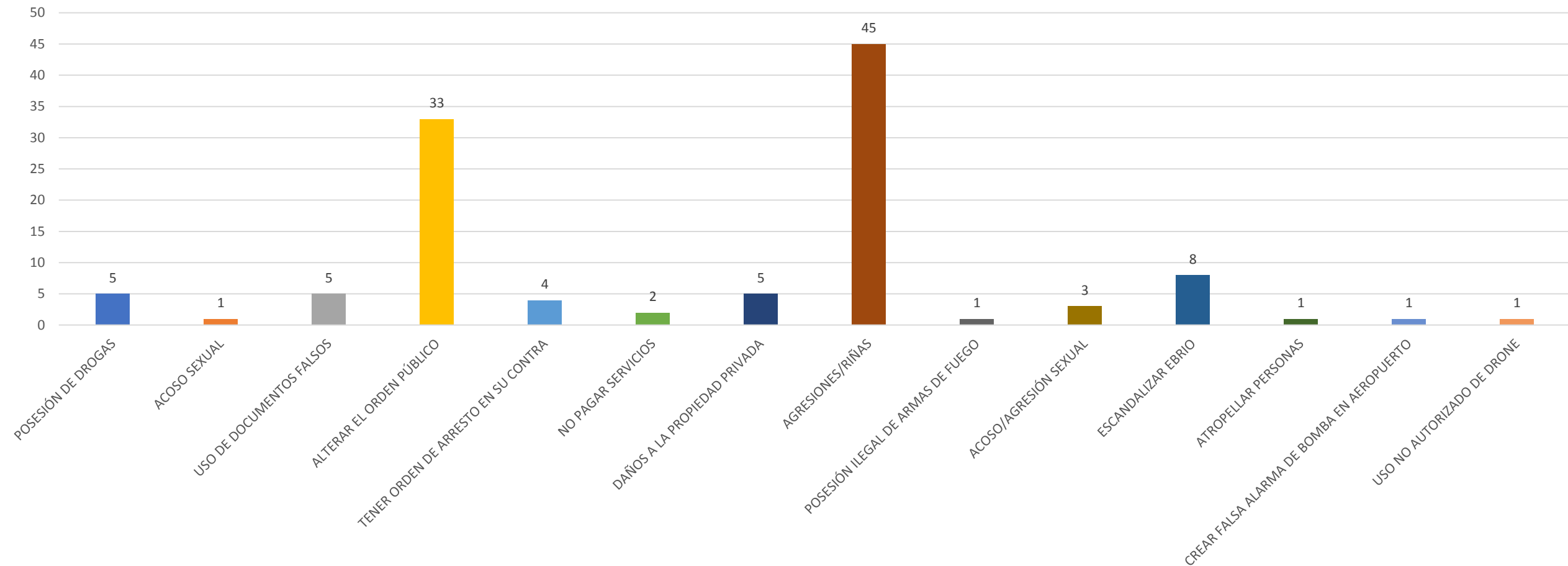
GRÁFICO NO.2
CESTUR
REGISTRO DE HERIDOS
EN ZONAS TURISTICAS DEL PAIS
POR CIRCUNSTANCIA
OCTUBRE-DICIEMBRE 2019



TOTAL DE HERIDOS: 99

DETENCIONES

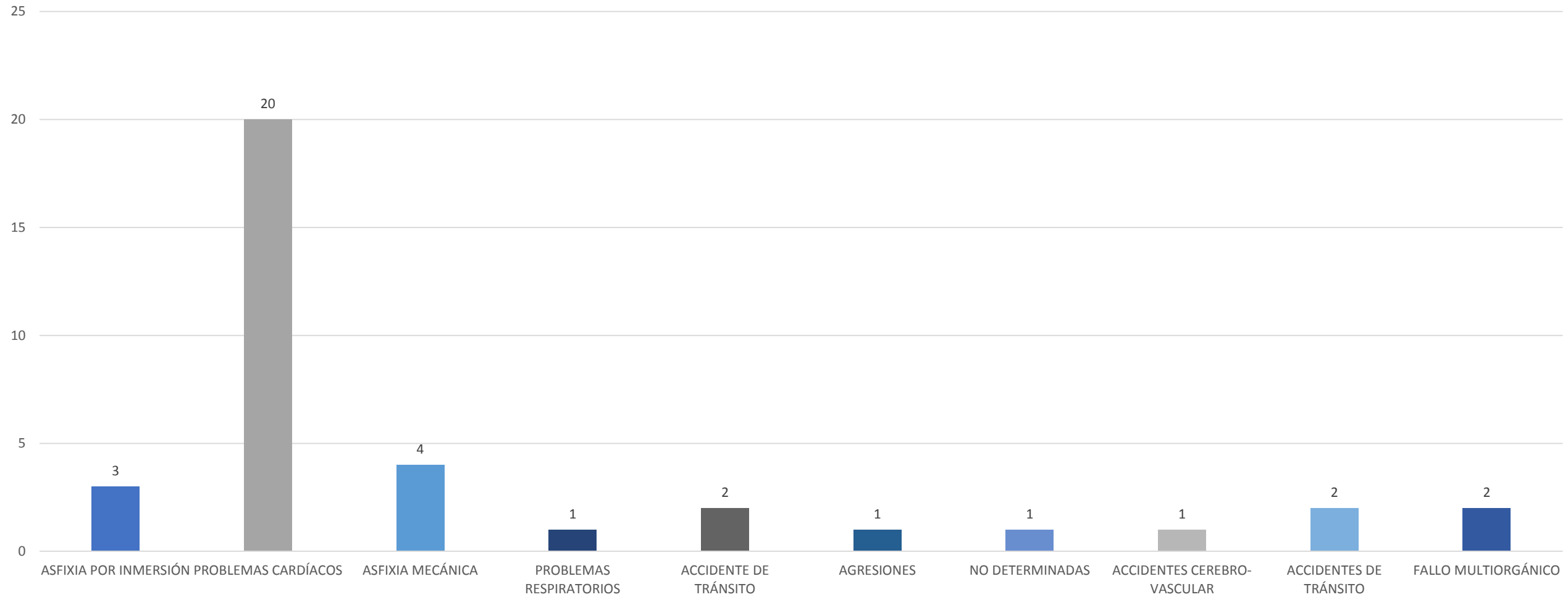
GRÁFICO NO.3
CESTUR
REGISTRO DE DETENCIONES
EN ZONAS TURISTICAS DEL PAIS
POR CIRCUNSTANCIA
OCTUBRE-DICIEMBRE 2019



TOTAL DE DETENCIONES: 115

FALLECIMIENTOS

GRÁFICO NO.4
CESTUR
REGISTRO DE FALLECIMIENTOS
EN ZONAS TURISTICAS DEL PAIS
POR CIRCUNSTANCIA
OCTUBRE-DICIEMBRE 2019



TOTAL DE FALLECIMIENTOS:37



Cuerpo Especializado de Seguridad Portuaria (CESEP)

Dependencia del Ministerio de Defensa

**OCTUBRE-DICIEMBRE
2019**

GRAFICO NO.1
CUERPO ESPECIALIZADO DE SEGURIDAD PORTUARIA
LLEGADA DE BUQUES DE LOS DIFERENTES PUERTOS
DE REPÚBLICA DOMINICANA
OCTUBRE-DICIEMBRE 2019

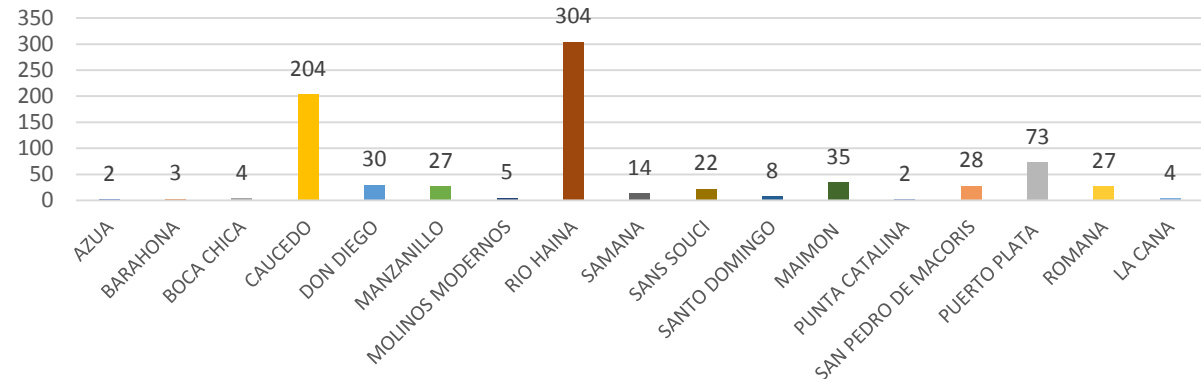
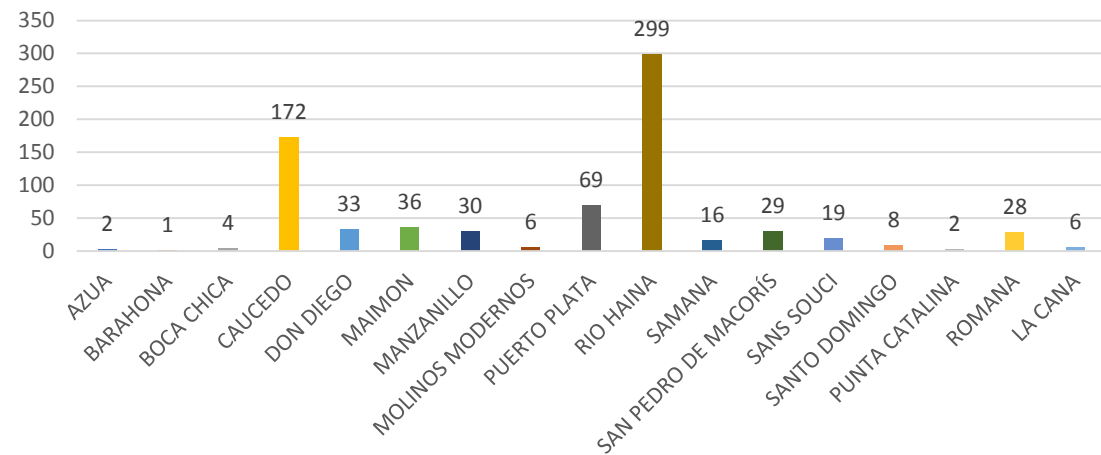


GRAFICO NO.2
CUERPO ESPECIALIZADO DE SEGURIDAD PORTUARIA
SALIDA DE BUQUES DE LOS DIFERENTES PUERTOS
OCTUBRE-DICIEMBRE 2019



TOTAL LLEGADA DE BUQUES: 792

TOTAL SALIDA DE BUQUES: 760

GRAFICO NO.3
CUERPO ESPECIALIZADO DE SEGURIDAD PORTUARIA
ENTRADA DE BUQUES DE CRUCERO
EN LOS DIFERENTES PUERTOS
DE LA REPÚBLICA DOMINICANA
OCTUBRE-DICIEMBRE 2019

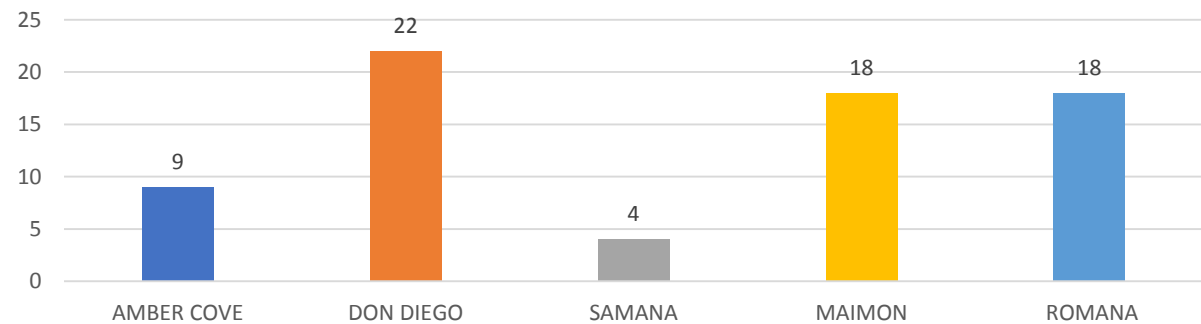
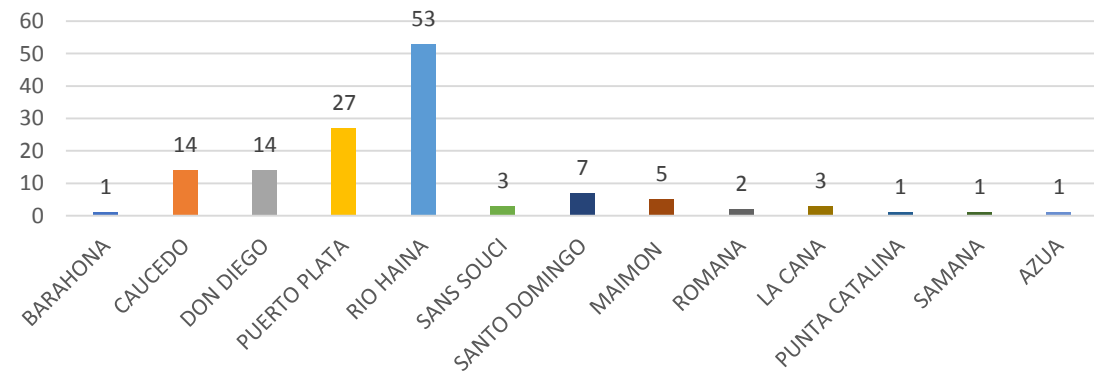


GRAFICO NO.4
CUERPO ESPECIALIZADO DE SEGURIDAD PORTUARIA
SALIDA DE BUQUES DE LOS DIFERENTES PUERTOS
HACIA ESTADOS UNIDOS
OCTUBRE-DICIEMBRE 2019



TOTAL DE CRUCEROS: 71

TOTAL SALIDA DE BUQUES HACIA EEUU: 132

GRAFICO NO.5
CUERPO ESPECIALIZADO DE SEGURIDAD PORTUARIA
ARMAS HALLADAS
EN LOS DIFERENTES PUERTOS
DE REPÚBLICA DOMINICANA
OCTUBRE-DICIEMBRE 2019

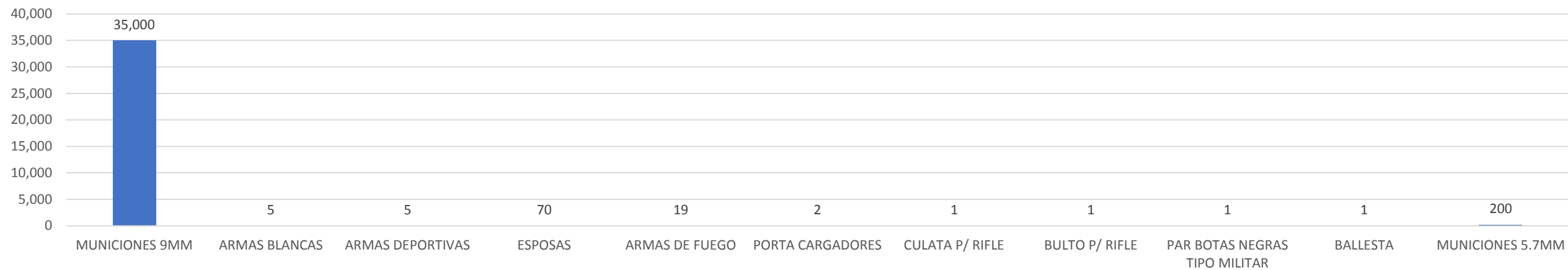


GRAFICO NO.5.1
CUERPO ESPECIALIZADO DE SEGURIDAD PORTUARIA
ARMAS HALLADAS
EN LOS DIFERENTES PUERTOS
DE REPÚBLICA DOMINICANA
OCTUBRE-DICIEMBRE 2019

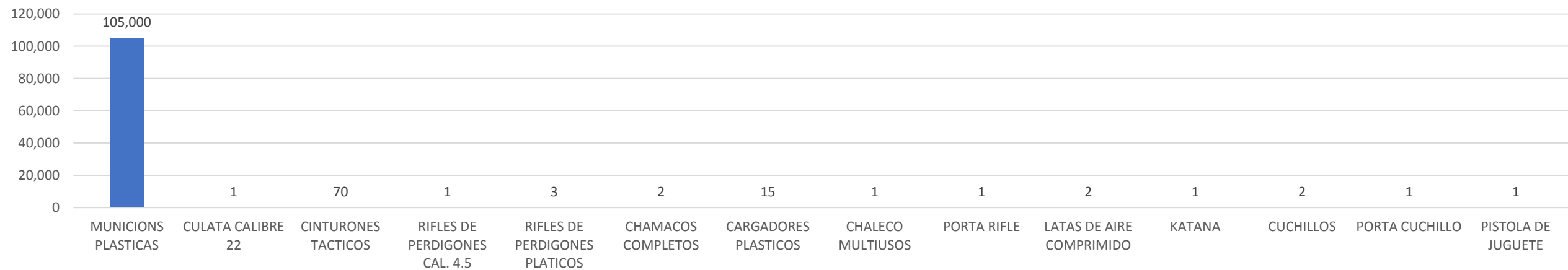


GRAFICO NO.6
CUERPO ESPECIALIZADO DE SEGURIDAD PORTUARIA
SUSTANCIAS CONTROLADAS HALLADAS
EN LOS DIFERENTES PUERTOS
DE REPÚBLICA DOMINICANA
OCTUBRE-DICIEMBRE 2019

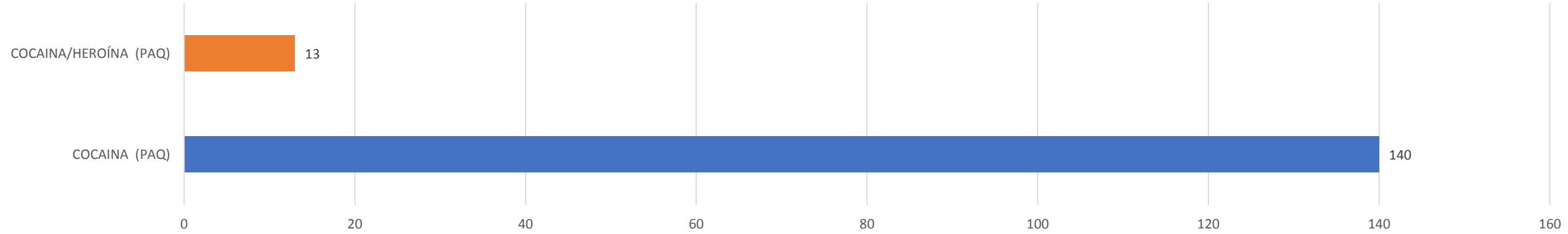



GRAFICO NO.7
CUERPO ESPECIALIZADO DE SEGURIDAD PORTUARIA
POLIZONES DETENIDOS
EN LOS DIFERENTES PUERTOS
DE REPÚBLICA DOMINICANA
OCTUBRE-DICIEMBRE 2019



TOTAL DE POLIZONES DETENIDOS: 12



**CUERPO ESPECIALIZADO EN SEGURIDAD
AEROPORTUARIA Y DE LA AVIACIÓN CIVIL
(CESAC)**

**OCTUBRE-DICIEMBRE
2019**

GRÁFICO NO.1
CESAC
RELACIÓN DE INCIDENCIAS
POR CASO
OCTUBRE-DICIEMBRE 2019

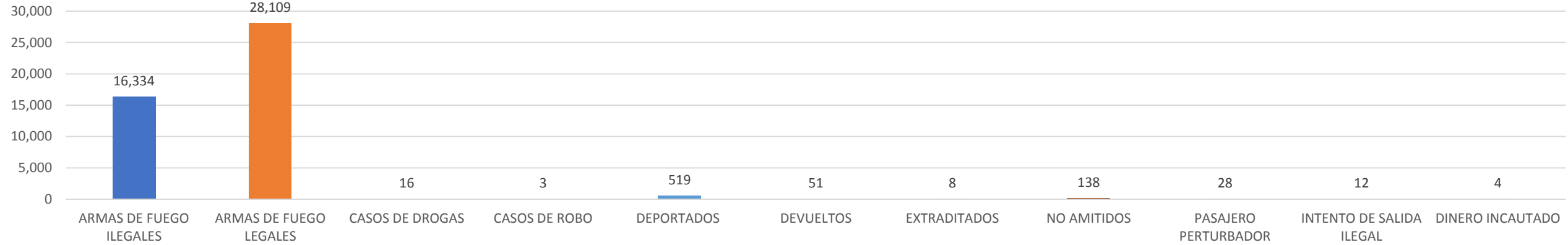



GRÁFICO NO.2
CESAC
RELACIÓN DE INCIDENCIAS
POR AEROPUERTOS
OCTUBRE-DICIEMBRE 2019



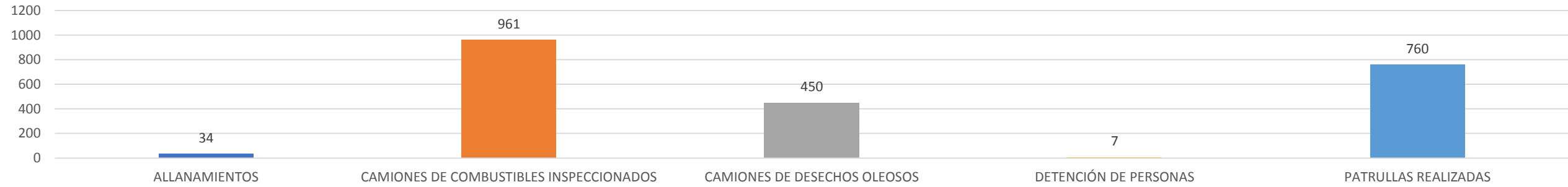
TOTAL INCIDENCIAS: 45,222



CUERPO ESPECIALIZADO DE CONTROL DE COMBUSTIBLES (CECCOM)

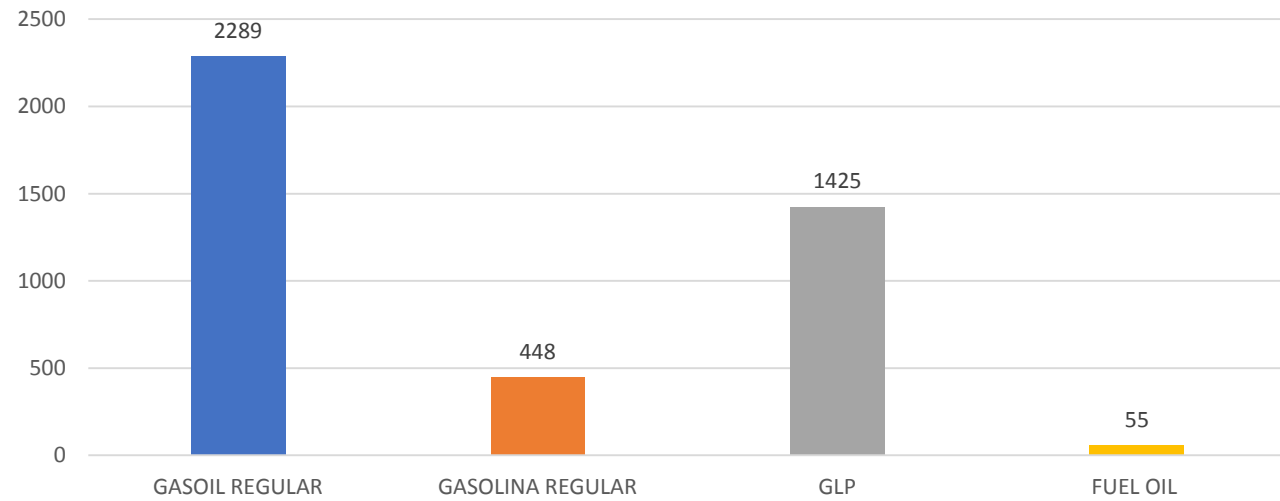
OCTUBRE-DICIEMBRE
2019

**GRÁFICO NO.1
CECCOM
INSPECCIÓN DE VEHÍCULOS
REALIZADOS POR TIPO DE OPERATIVO
OCTUBRE-DICIEMBRE 2019**



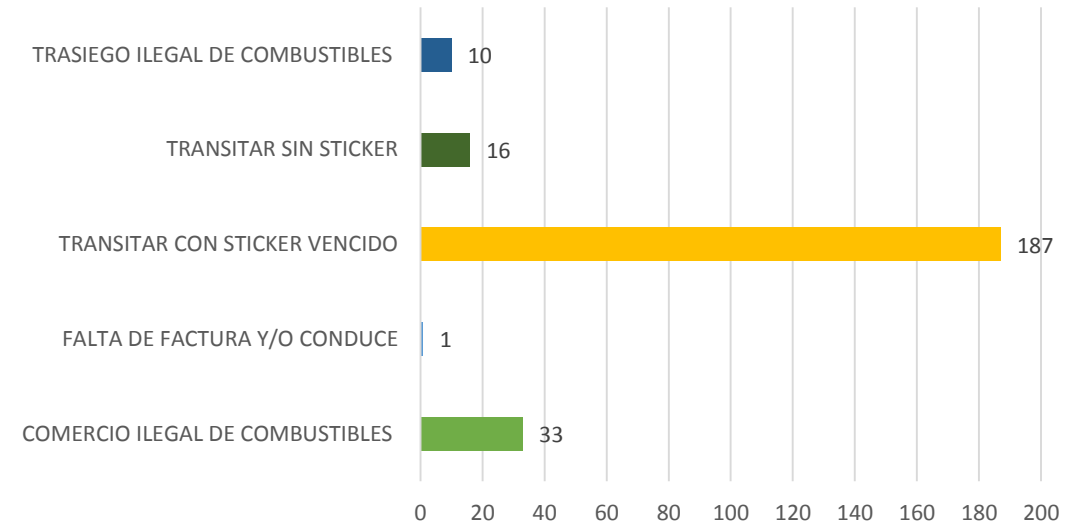
TOTAL VEHÍCULOS INSPECCIONADOS: 2,212

**GRÁFICO NO.2
CECCOM
RETENCIONES REALIZADAS
POR TIPO DE COMBUSTIBLE
OCTUBRE-DICIEMBRE 2019**



TOTAL DE GALONES RETENIDOS: 4,217

**GRÁFICO NO.3
CECCOM
VEHÍCULOS RETENIDOS
POR TIPO DE INFRACCIÓN
OCTUBRE-DICIEMBRE 2019**



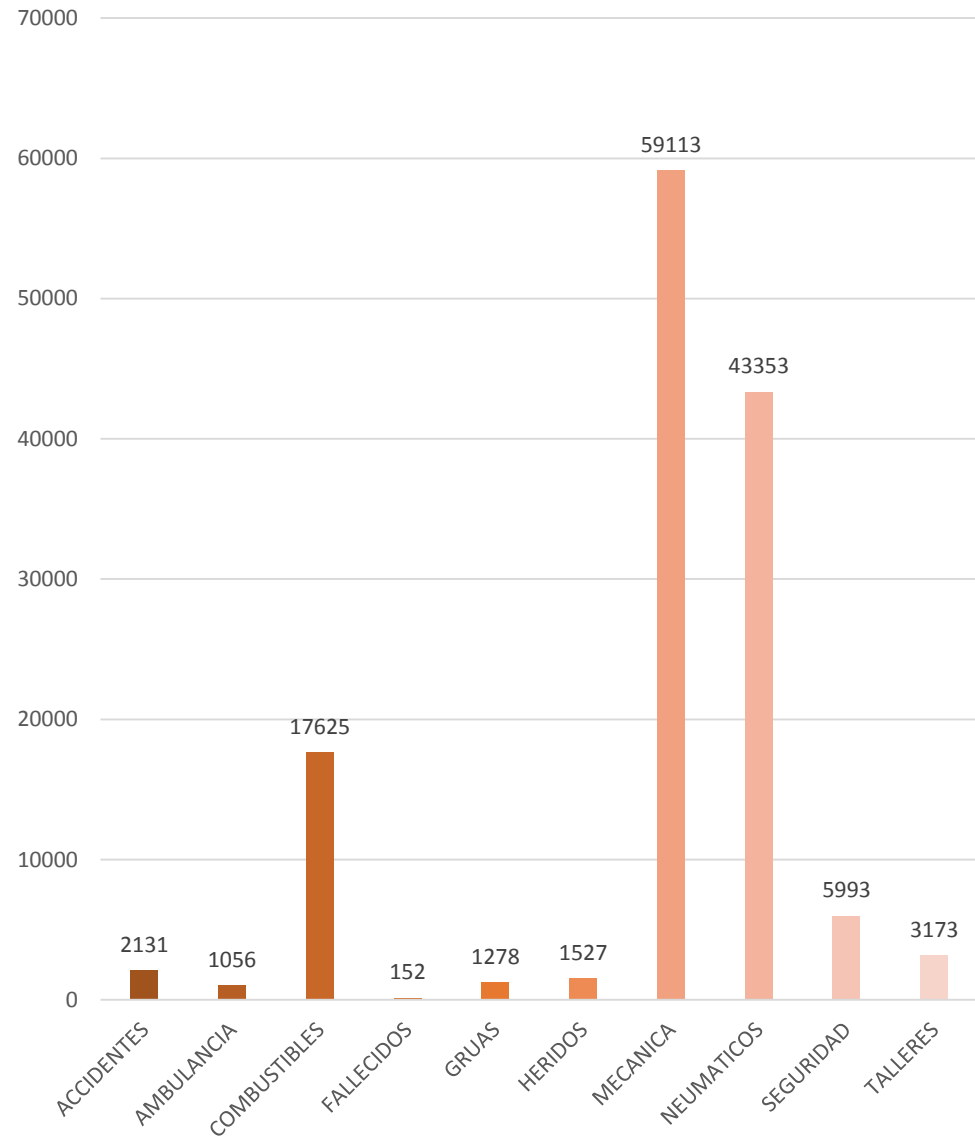
TOTAL DE VEHÍCULOS RETENIDOS: 247



**COMISIÓN MILITAR Y POLICIAL
MINISTERIO DE OBRAS PÚBLICAS**

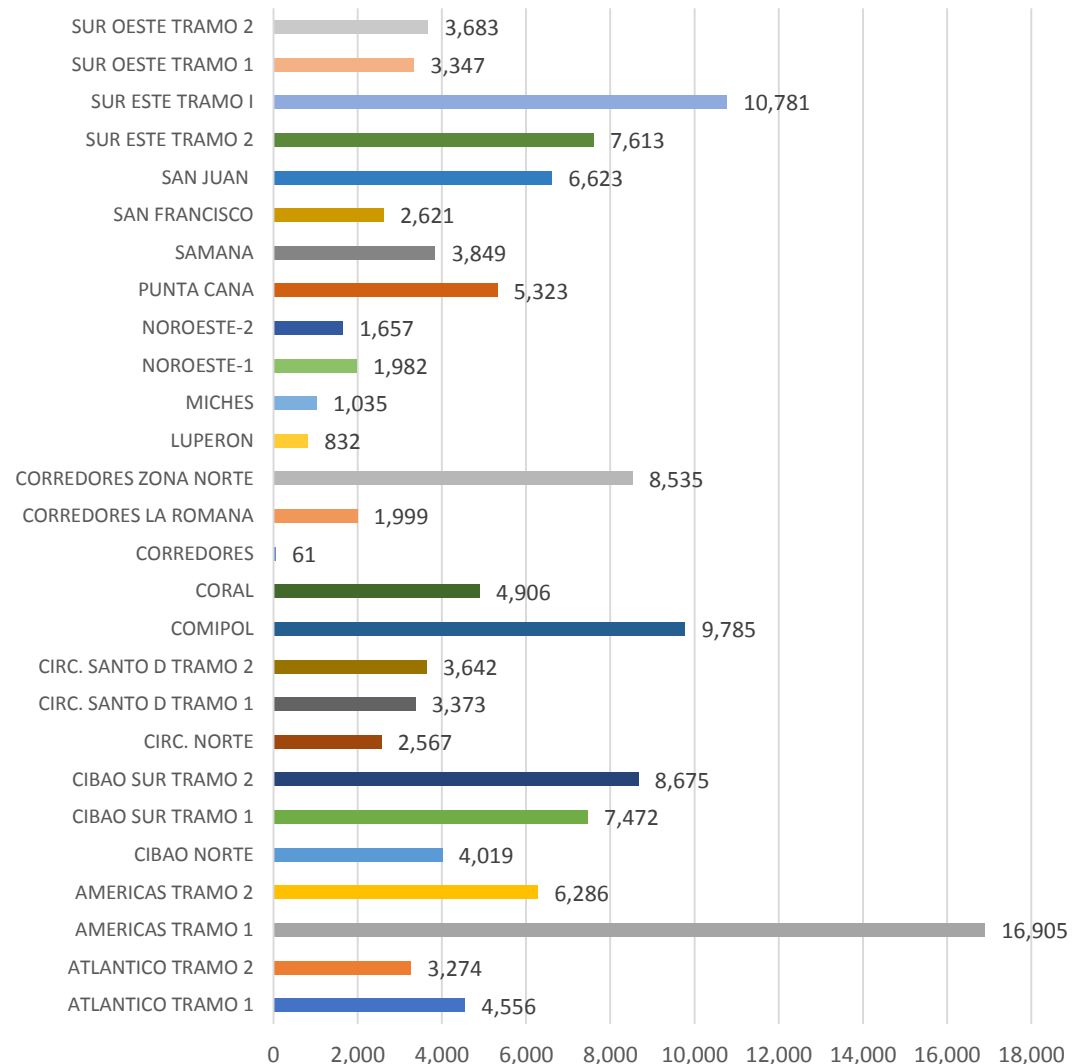
**OCTUBRE-DICIEMBRE
2019**

GRÁFICO NO.1
COMISIÓN MILITAR POLICIAL
CANTIDAD DE ASISTENCIAS EN LAS VÍAS
POR TIPO
OCTUBRE-DICIEMBRE 2019



TOTAL ASISTENCIAS: 135,401

GRÁFICO NO.2
COMISIÓN MILITAR POLICIAL
CANTIDAD DE ASISTENCIA EN LAS VÍAS CON RELACIÓN
A LA SEGURIDAD
Y ASISTENCIA VIAL
POR ZONA
OCTUBRE-DICIEMBRE 2019





SENPA

**OCTUBRE-DICIEMBRE
2019**

GRÁFICO NO. 1
SENPA
RELACIÓN DE ACTIVIDADES
REALIZADAS POR LOCALIDAD
OCTUBRE-DICIEMBRE 2019

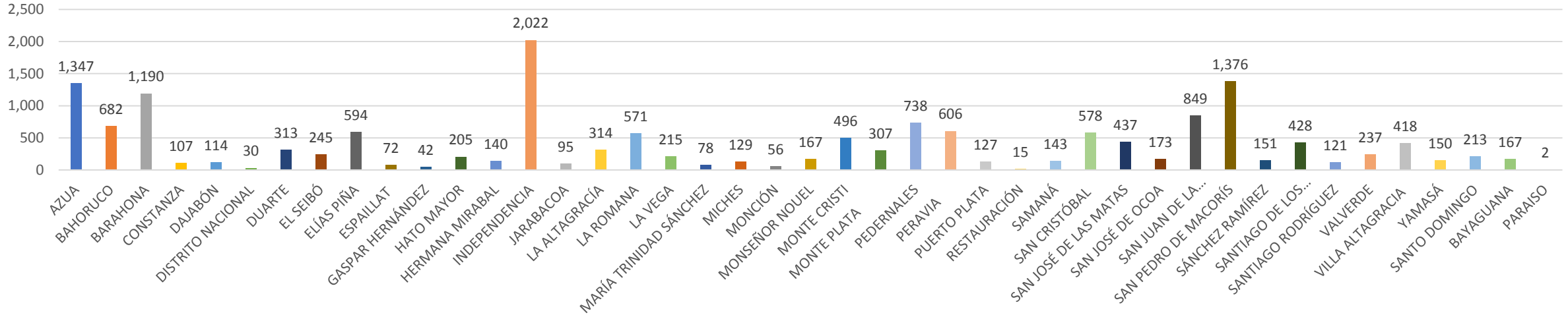
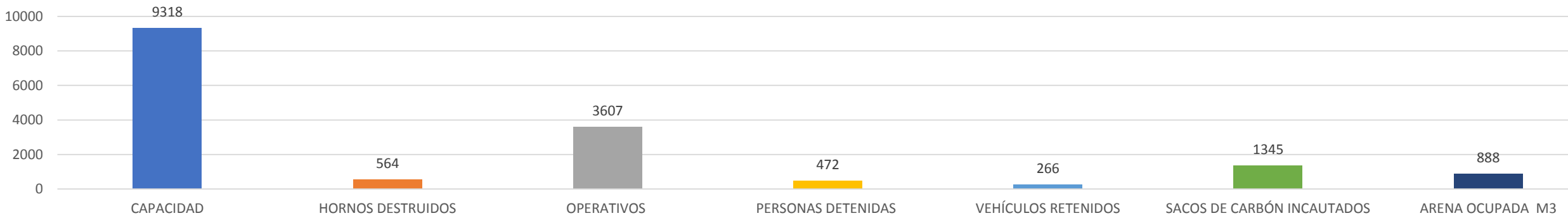


GRÁFICO NO. 2
SENPA
RELACIÓN DE ACTIVIDADES
REALIZADAS POR TIPO
OCTUBRE-DICIEMBRE 2019



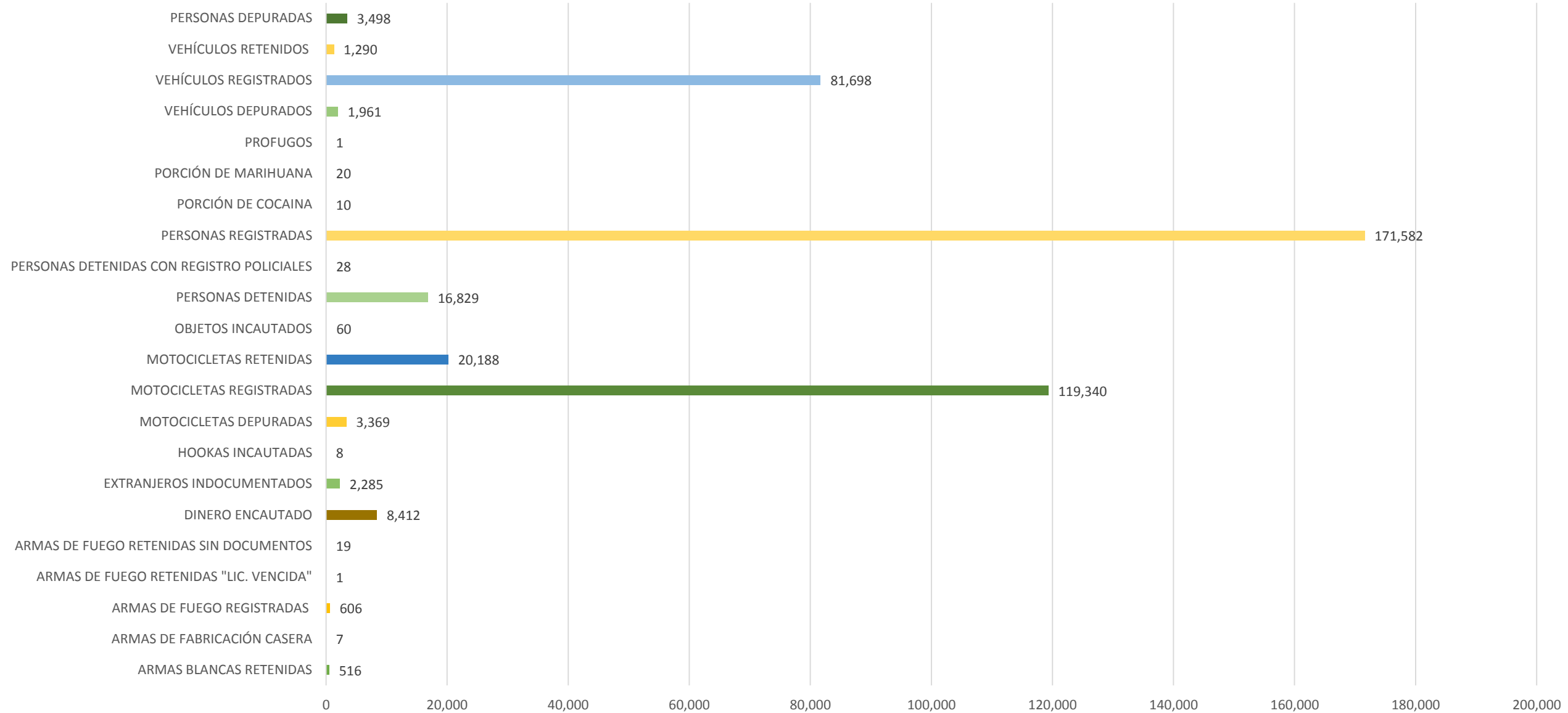
TOTAL ACTIVIDADES REALIZADAS: 16,460



COMANDO CONJUNTO
METROPOLITANO

OCTUBRE-DICIEMBRE
2019

GRÁFICO NO.1
COMANDO CONJUNTO METROPOLITANO
OPERACIONES REALIZADAS POR RESULTADOS OBTENIDOS
OCTUBRE-DICIEMBRE 2019



TOTAL ACTIVIDAD OPERACIONAL: 431,728

**COMANDO CONJUNTO METROPOLITANO
RELACIÓN DE PERSONAL Y VEHÍCULOS UTILIZADOS
OCTUBRE-DICIEMBRE 2019**

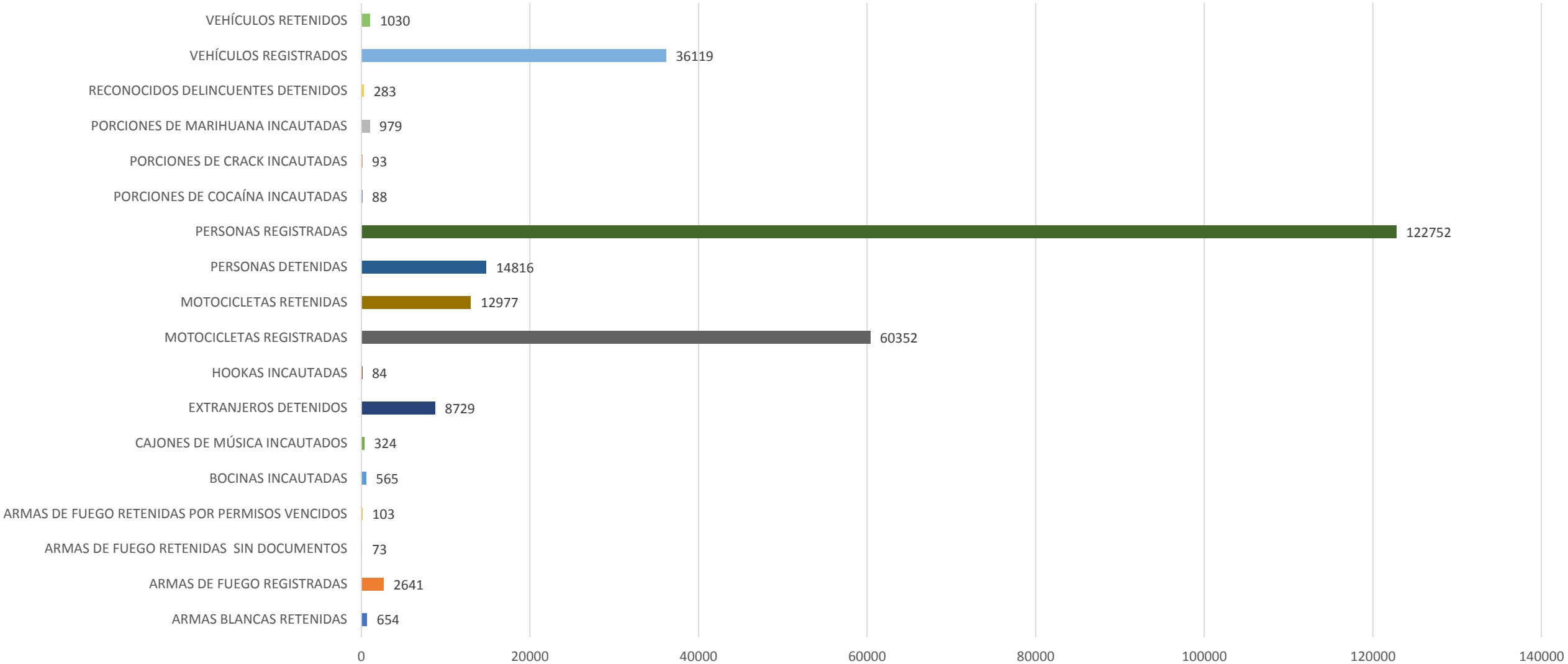
INSTITUCIONES INVOLUCRADAS	VEHÍCULOS Y MOTORIZADAS UTILIZADOS	PERSONAL MILITAR				DISTRIBUCION (%)
		OF. SUPERIORES	OF. SUBALTERNOS	ALISTADOS	TOTAL	
ERD	1,532	562	2,195	25,029	27,786	21%
ARD	365	913	878	12,361	14,152	11%
FARD	1,878	736	1,288	33,028	35,052	26%
COCOM	264	540	360	1,350	2,250	2%
FTC-CIUTRAN	3,009	1,601	3,392	19,910	24,903	19%
MOPC	5,117	184	2,852	9,936	12,972	10%
CESTUR	4,944	917	1,753	13,222	15,892	12%
FUERZA DE AUMENTO	326	136	359	1,083	1,578	1%
TOTAL GENERAL	17,435	5,589	13,077	115,919	134,585	100%



COMANDO CONJUNTO NORTE

OCTUBRE-DICIEMBRE
2019

GRÁFICO NO.1
COMANDO CONJUNTO NORTE
OPERACIONES REALIZADAS POR RESULTADOS OBTENIDOS
OCTUBRE-DICIEMBRE 2019



TOTAL ACTIVIDAD OPERACIONAL: 262,662

COMANDO CONJUNTO NORTE
RELACIÓN DE PERSONAL Y VEHÍCULOS UTILIZADOS
OCTUBRE-DICIEMBRE 2019

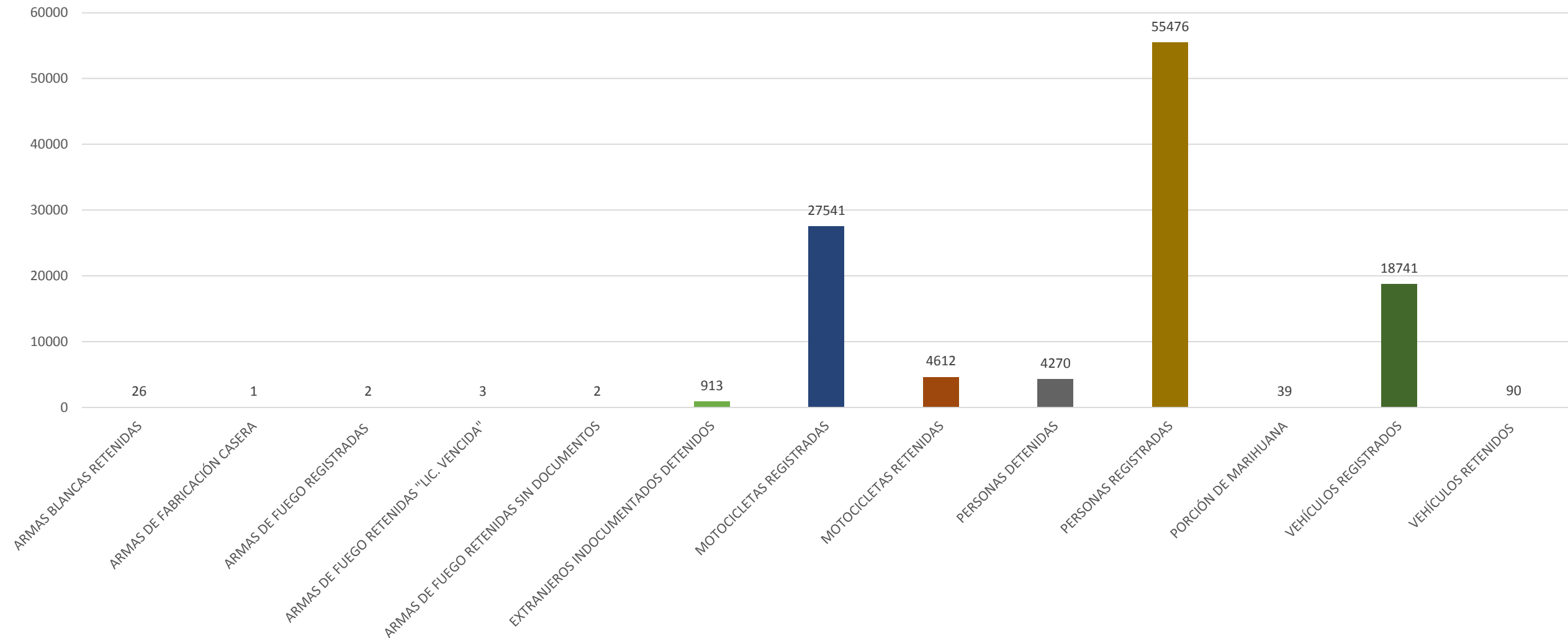
INSTITUCIONES INVOLUCRADAS	VEHÍCULOS UTILIZADOS	PERSONAL MILITAR		TOTAL PERSONAL	PATRULLAS A PIE	MOTORIZADA	DISTRIBUCION (%)
		OFICIALES	ALISTADOS				
ERD	457	8,540	21,510	30,050	2,979	549	50%
ARD	216	3,694	12,783	16,477	660	471	28%
FARD	132	3,367	9,770	13,137	336	294	22%
TOTAL GENERAL	805	15,601	44,063	59,664	3,975	1,314	100%



COMANDO CONJUNTO ESTE

OCTUBRE-DICIEMBRE
2019

GRÁFICO NO.1
COMANDO CONJUNTO ESTE
OPERACIONES REALIZADAS POR RESULTADOS OBTENIDOS
OCTUBRE-DICIEMBRE 2019



TOTAL ACTIVIDAD OPERACIONAL: 111,716

COMANDO CONJUNTO ESTE
RELACIÓN DE PERSONAL Y VEHÍCULOS UTILIZADOS
OCTUBRE-DICIEMBRE 2019

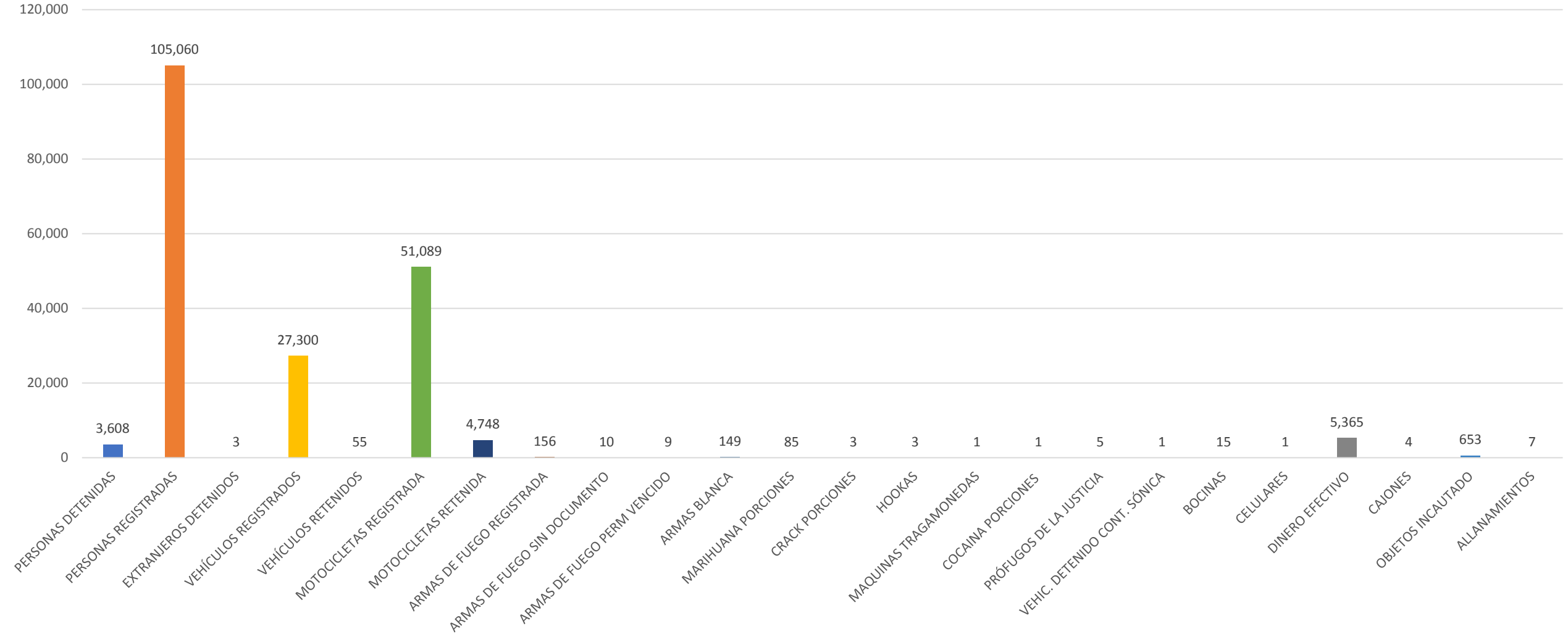
INSTITUCIONES INVOLUCRADAS	VEHÍCULOS UTILIZADOS	PERSONAL MILITAR				PATRULLAS	DISTRIBUCION (%)
		OFICIALES	ALISTADOS	A PIE	TOTAL PERSONAL	MOTORIZADA	
ERD	91	523	2,890		3,413	91	57%
ARD	61	259	1,004	450	1,263	61	21%
FARD	61	61	305		366	61	6%
CIUTRAN	122	122	840		962	122	16%
TOTAL GENERAL	335	965	5,039	450	6,004	335	100%



COMANDO CONJUNTO SUR

OCTUBRE-DICIEMBRE
2019

GRÁFICO NO.1
COMANDO CONJUNTO SUR
OPERACIONES REALIZADAS POR RESULTADOS OBTENIDOS
OCTUBRE-DICIEMBRE 2019



TOTAL ACTIVIDAD OPERACIONAL: 198,331

COMANDO CONJUNTO SUR
RELACIÓN DE PERSONAL Y VEHÍCULOS UTILIZADOS
OCTUBRE-DICIEMBRE 2019

INSTITUCIONES INVOLUCRADAS	CANTIDAD DE PUNTOS FIJOS	PERSONAL DE SERVICIO DIURNO	PERSONAL DE SERVICIO NOCTURNO	TOTAL PERSONAL ENVIADO	VEHÍCULOS UTILIZADOS	PATRULLAS		DISTRIBUCION (%)
						A PIE	MOTORIZADA	
ERD	492	219	474	693	54	24	38	69%
ARD	84	24	78	102	6	1	1	10%
CESTUR	42	9	75	84	21	0	0	8%
FTC-CIUTRAN	0	0	122	122	6	0	7	12%
TOTAL	618	252	749	1,001	87	25	46	100%



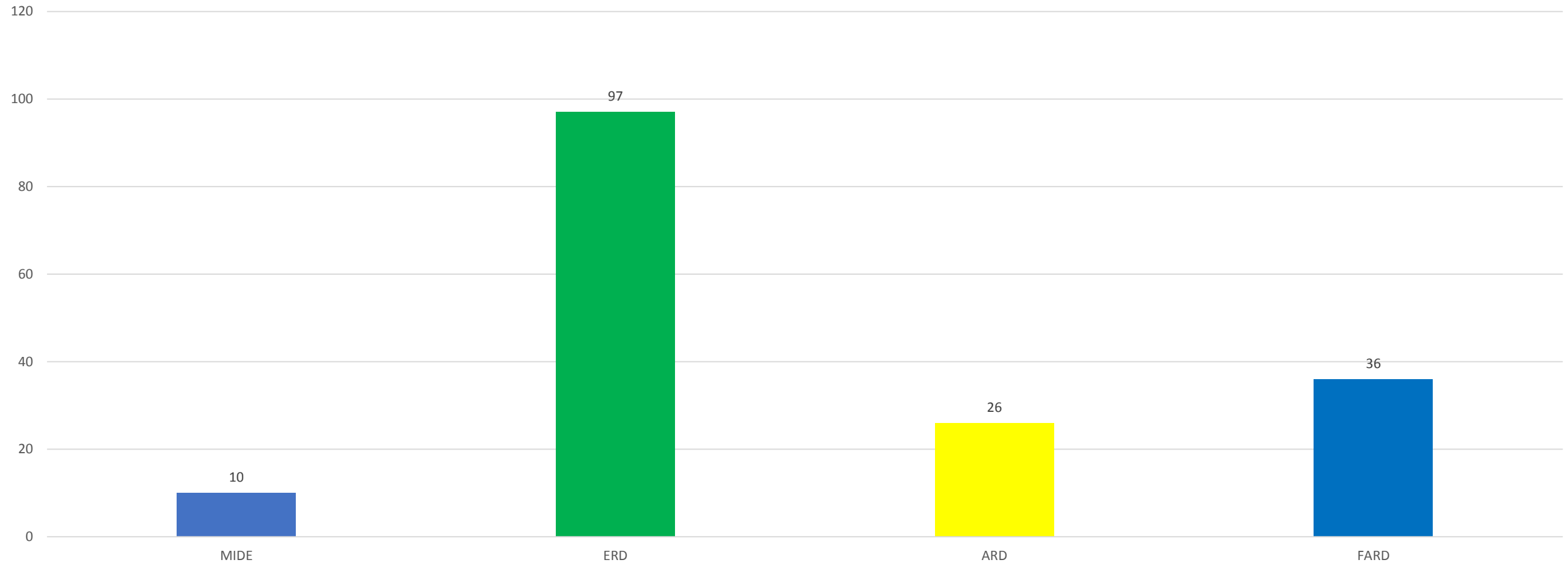
JUNTA DE RETIRO DE LAS
FUERZAS ARMADAS



República Dominicana

OCTUBRE-DICIEMBRE
2019

GRÁFICO NO.1
JUNTA DE RETIRO
RELACIÓN DE PENSIONES POR INSTITUCIÓN
OCTUBRE-DICIEMBRE 2019



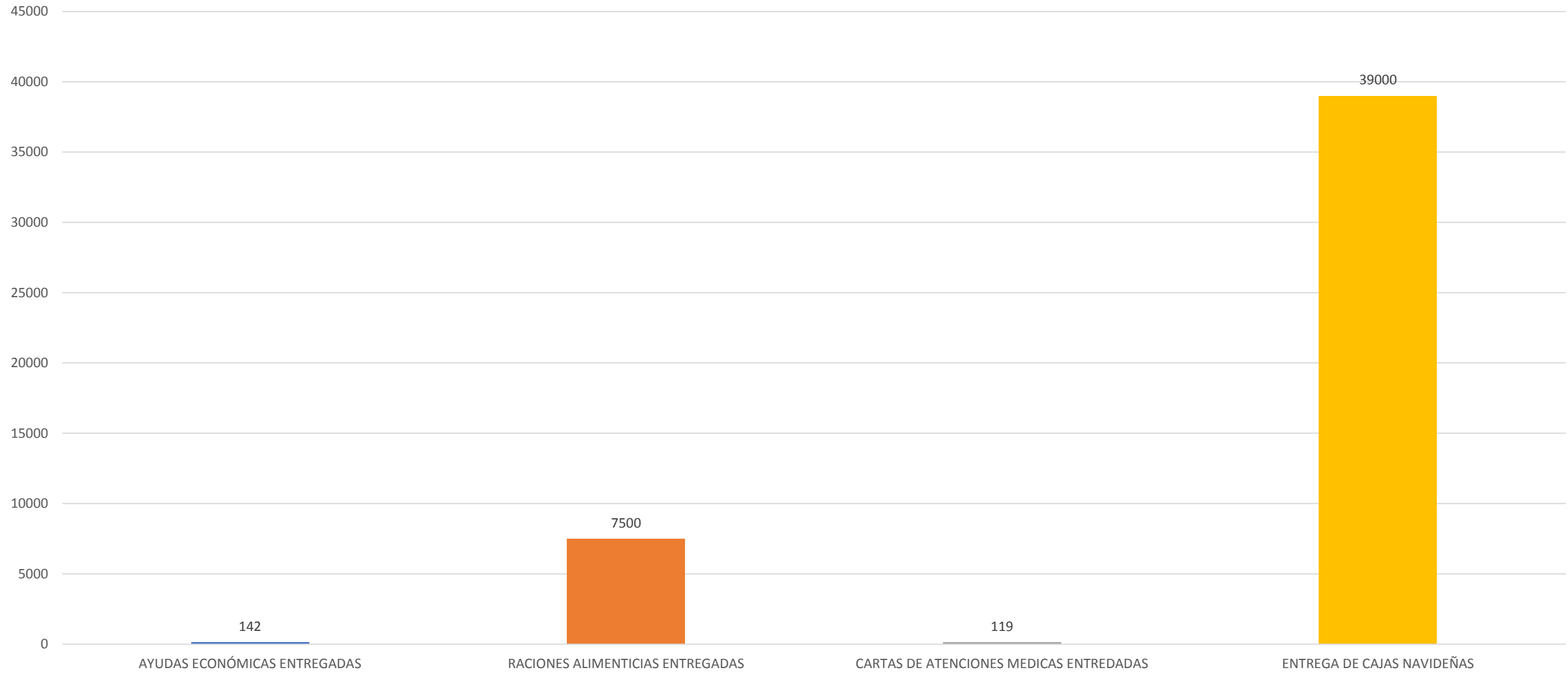
TOTAL PENSIONES: 169



**DIRECCION GENERAL DEL PLAN SOCIAL DE LAS
FUERZAS ARMADAS**

**OCTUBRE-DICIEMBRE
2019**

GRAFICO NO.1
DIRECCIÓN GENERAL DEL PLAN SOCIAL DE LAS FUERZAS ARMADAS
RELACIÓN DE OPERATIVOS REALIZADOS POR TIPO
OCTUBRE-DICIEMBRE 2019



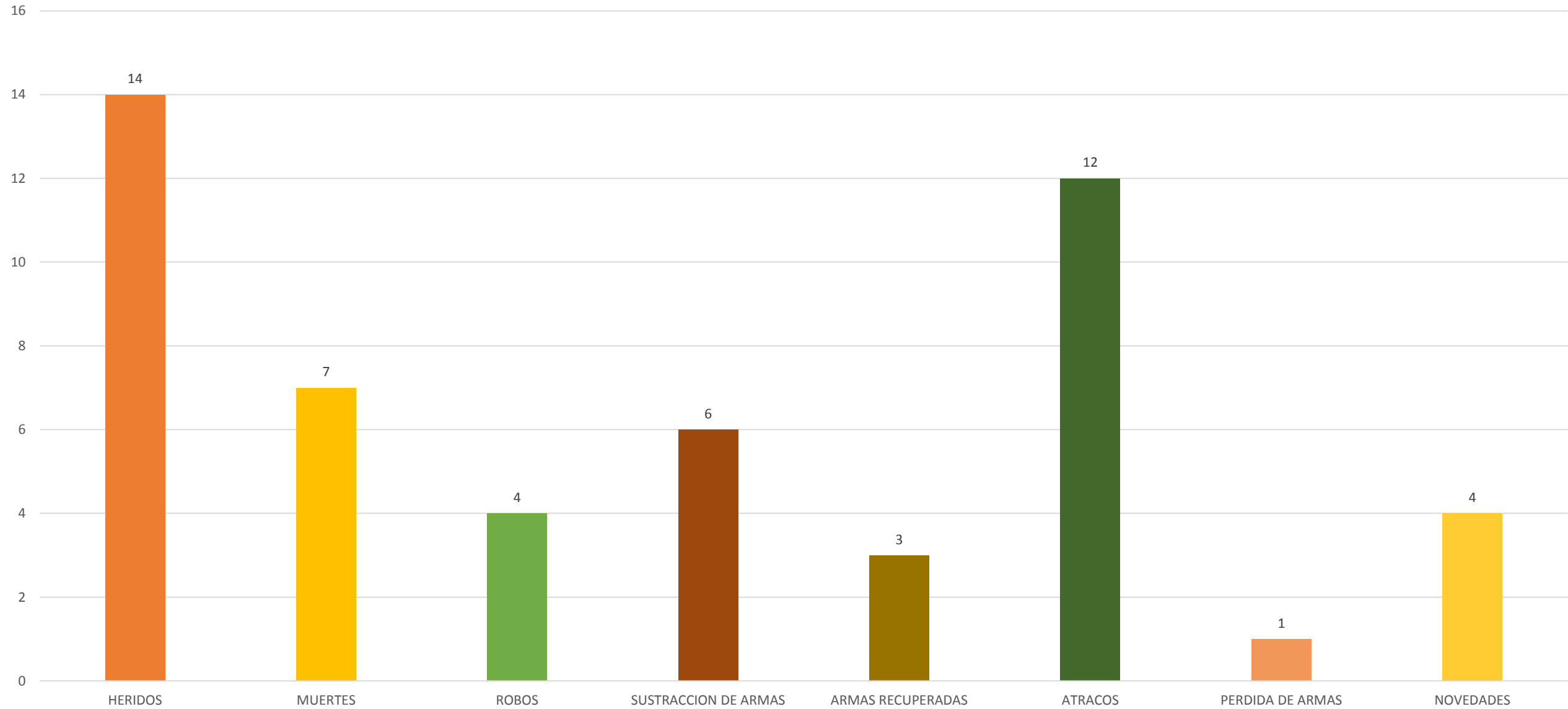
TOTAL AYUDAS ENTREGADAS: 46,761



Superintendencia de Vigilancia y Seguridad Privada

OCTUBRE-DICIEMBRE
2019

GRÁFICO NO. 1
SUPERINTENDENCIA DE VIGILANCIA Y SEGURIDAD PRIVADA
RELACIÓN DE INCIDENTES REGISTRADOS
OCTUBRE-DICIEMBRE 2019



TOTAL DE INCIDENTES: 51



**PROGRAMA DE EDUCACION Y CAPACITACION PROFESIONAL
DE LAS FUERZAS ARMADAS GRAN GENERAL RESTAURADOR
GREGORIO LUPERON
(PECPFFAA "GGRGL")**

**A DICIEMBRE
2019**

GRAFICO NO.1
PROGRAMA DE EDUCACION Y CAPACITACION
PROFESIONAL DE LAS FUERZAS ARMADAS
RELACIÓN DE PERSONAL MILITAR QUE SE ENCUENTRA
REALIZANDO CURSOS EN EL EXTERIOR POR INTITUCIÓN
A DICIEMBRE 2019

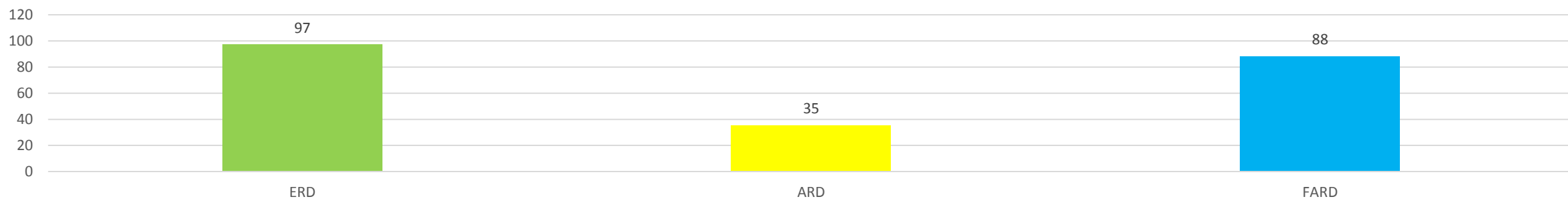
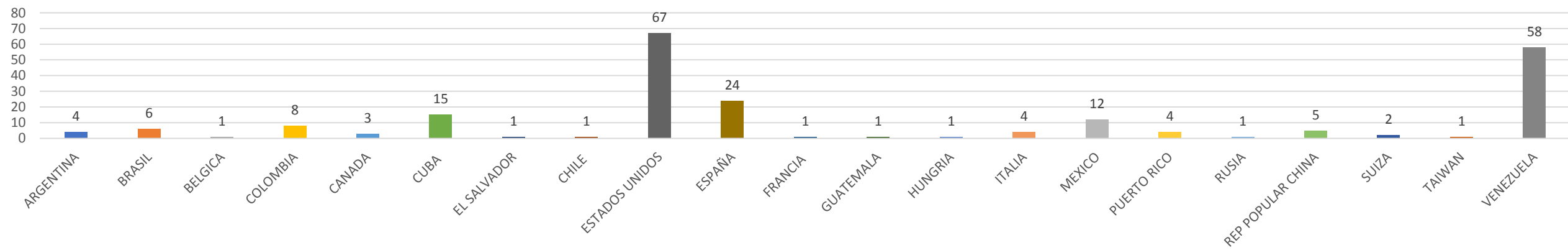
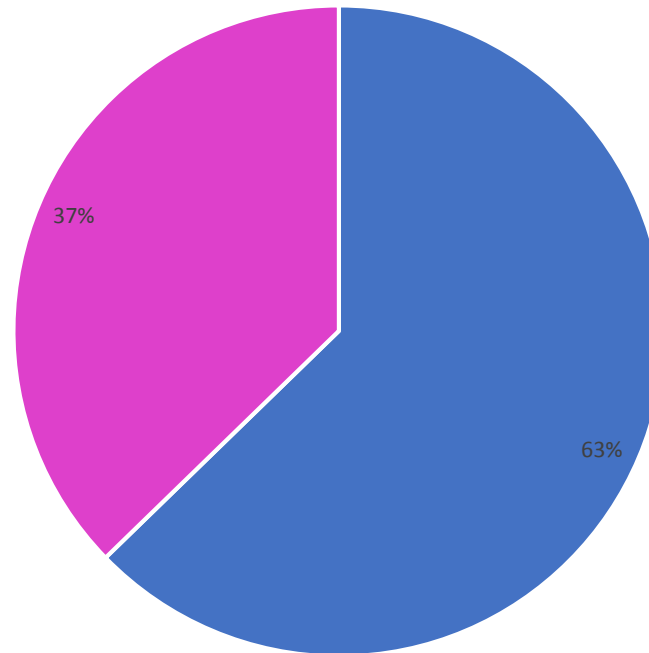


GRAFICO NO.2
PROGRAMA DE EDUCACION Y CAPACITACION
PROFESIONAL DE LAS FUERZAS ARMADAS
RELACION DE PERSONAL MILITAR QUE SE ENCUENTRA
REALIZANDO CURSOS EN EL EXTERIOR POR PAÍS
A DICIEMBRE 2019



TOTAL DE MIEMBROS EN CAPACITACION: 220

GRAFICO NO.3
PROGRAMA DE EDUCACION Y CAPACITACION
PROFESIONAL DE LAS FUERZAS ARMADAS
RELACIÓN PORCENTUAL DE PERSONAL MILITAR QUE SE ENCUENTRA REALIZANDO CURSOS EN EL EXTERIOR
POR SEXO
DICIEMBRE 2019



■ MASCULINO ■ FEMENINO



INSTITUTO SUPERIOR PARA LA DEFENSA

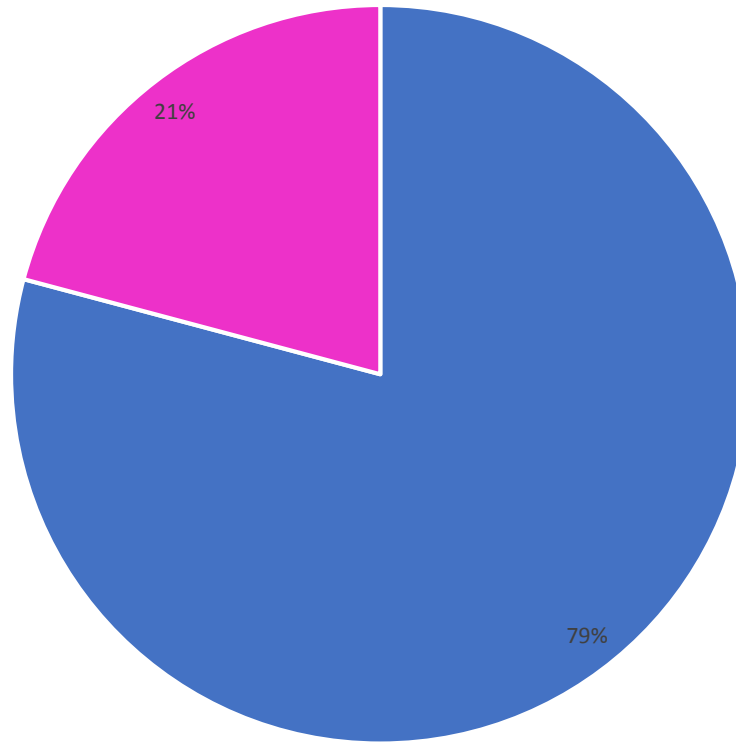
"General Juan Pablo Duarte y Díez"

A DICIEMBRE 2019

**INSTITUTO SUPERIOR PARA LA DEFENSA
MATRICULA DE ESTUDIANTES EN LA DIFERENTES ESCUELAS POR SEXO
A DICIEMBRE 2019**

ORDEN	ESCUELA	GENERO	
		MASCULINO	FEMENINO
1	EGAEE	63	33
2	EGDC	46	3
3	EGDDHHyDIH	46	61
4	EGEMERD	33	1
5	EGCEMN	19	0
6	EGCEMA	13	2
7	ACMB	167	28
8	ARD	142	32
9	FARD	139	16
Sub-Total		668	176
TOTAL		844	

GRAFICO NO. 1
INSTITUTO SUPERIOR PARA LA DEFENSA
DISTRIBUCION PORCENTUAL DE ESTUDIANTES POR SEXO
A DICIEMBRE 2019



■ MASCULINO ■ FEMENINOS

INSTITUTO SUPERIOR PARA LA DEFENSA
RELACION DE PARTICIPANTES DE OTROS CURSOS (CHARLAS, SEMINARIOS Y TALLERES)
A DICIEMBRE 2019

ESCUELA/ACADEMIA	CURSOS	ESTATUS		
		MILITARES	CIVILES	TOTAL
EGAEE	Maestría en Seguridad y Defensa Nacional	27	47	74
	Especialidad en Geopolítica	10	12	22
EGDC	Especialidad en Comando y Estado Mayor Conjunto	35	0	35
	Diplomado de Gestion y Administracion de los Recursos para la Defensa	14	0	14
EGDDHHyDIH	Especialidad en Derechos Humanos y Derechos Humanitarios	15	48	63
	Diplomado en Derechos Humanos y Derechos Humanitarios	31	13	44
EGEMERD	Especialidad en Comando y Estado Mayor para Fuerzas Terrestres y Operaciones Militares	34	0	34
EGCEMN	Especialidad en Comando y Estado Mayor Naval	19	0	19
EGCEMA	Especialidad en Comando y Estado Mayor Aéreo	15	0	15
ACMB	Licenciatura en Ciencias Militares	195	0	195
ARD	Licenciatura en Ciencias Navales	174	0	174
FARD	Licenciatura en Ciencias Aereonauticas	155	0	155
TOTAL		844		

**INSTITUTO SUPERIOR PARA LA DEFENSA
PARTICIPACION EN LOS CURSOS DE LAS DIFERENTES INSTITUCIONES MILITARES, CIVILES Y EXTRANJEROS
A DICIEMBRE 2019**

FACULTAD	TIPO DE ESTUDIANTE					
	ERD	FARD	ARD	PN	CIVILES	EXTRANJEROS
Facultad de Ciencias Aeronauticas	1	168	0	0	0	1
Facultad de Ciencias Militares	228	0	0	0	0	1
Facultad de Ciencias Navales	3	1	175	0	0	14
Facultad de Seguridad, Defensa y Desarrollo Nacional	61	25	19	15	120	12
Sub-Total	293	194	194	15	120	28
TOTAL GENERAL	844					

**INSTITUTO SUPERIOR PARA LA DEFENSA
RELACION DE PARTICIPANTES POR NACIONALIDAD, ACADEMIA-ESCUELA
A DICIEMBRE 2019**

ESCUELA/ACADEMIA	NACIONALIDAD						
	DOMINICANO	GUATEMALTECO	HONDUREÑO	MEXICANO	NICARAGUENSE	PANAMEÑO	SALVADOREÑO
EGAE	93	2	0	1	0	0	0
EGDC	42	1	1	1	1	1	2
EGDDHHyDIH	105	0	1	1	0	0	0
EGEMERD	34	0	0	0	0	0	0
EGCEMN	17	0	2	0	0	0	0
EGCEMA	14	0	1	0	0	0	0
ACMB	194	0	0	0	1	0	0
ARD	160	1	1	0	0	12	0
FARD	141	0	2	0	0	10	2
Sub-Total	800	4	8	3	2	23	4
TOTAL GENERAL	844						



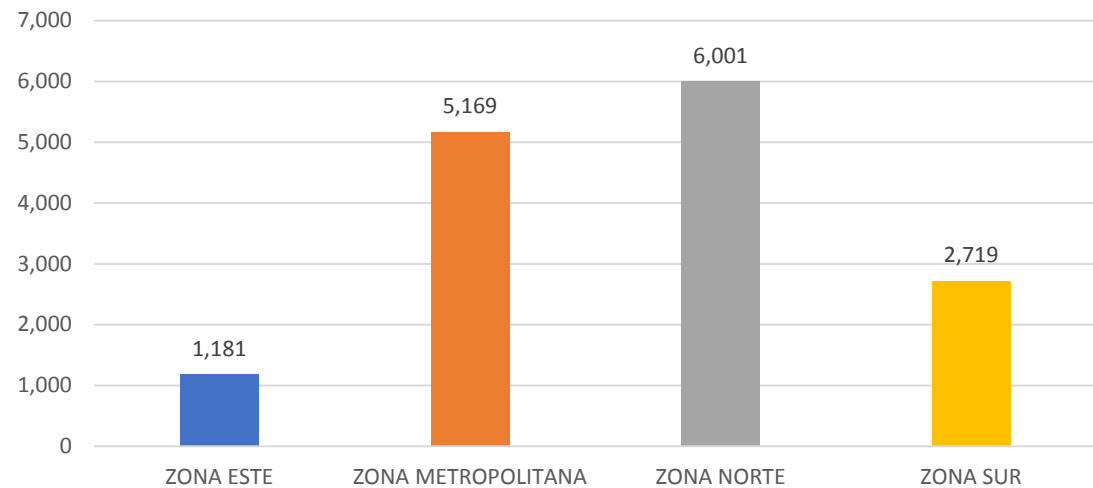
Dependencia del Ministerio de Defensa

Servicio Militar Voluntario

Disciplina y valores para una mejor nación

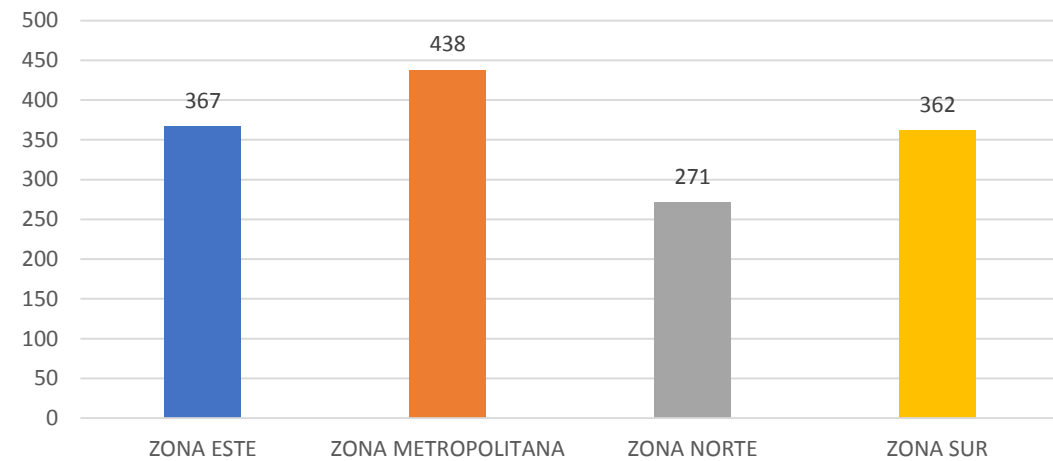
A DICIEMBRE 2019

GRÁFICO NO. 1
SERVICIO MILITAR VOLUNTARIO
RELACIÓN DE ASISTENCIAS POR REGIÓN
A DICIEMBRE 2019



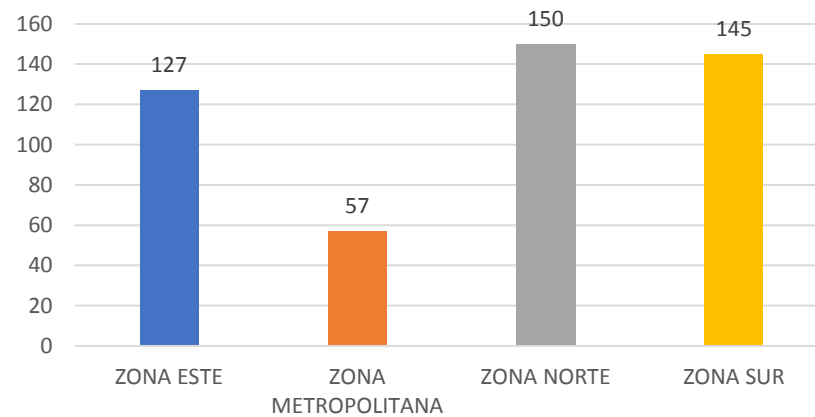
TOTAL DE ASISTENCIAS: 15,070

GRÁFICO NO. 2
SERVICIO MILITAR VOLUNTARIO
RELACIÓN DE AUSENCIAS POR REGIÓN
A DICIEMBRE 2019



TOTAL DE AUSENCIAS: 1,438

GRÁFICO NO. 3
SERVICIO MILITAR VOLUNTARIO
RELACIÓN DE DESERCIONES POR REGIÓN
A DICIEMBRE 2019



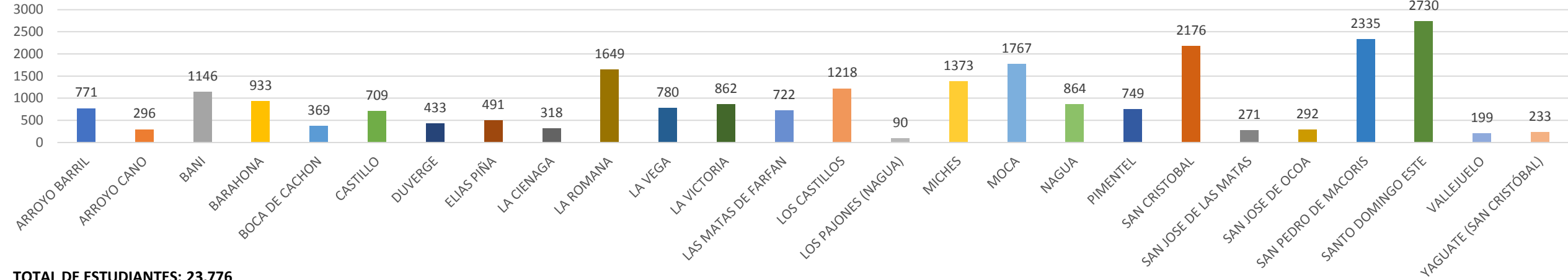
TOTAL DESERCIÓN: 479



**DIRECCIÓN GENERAL DE LAS ESCUELAS VOCACIONALES DE
LAS FF. AA. Y LA P.N.**

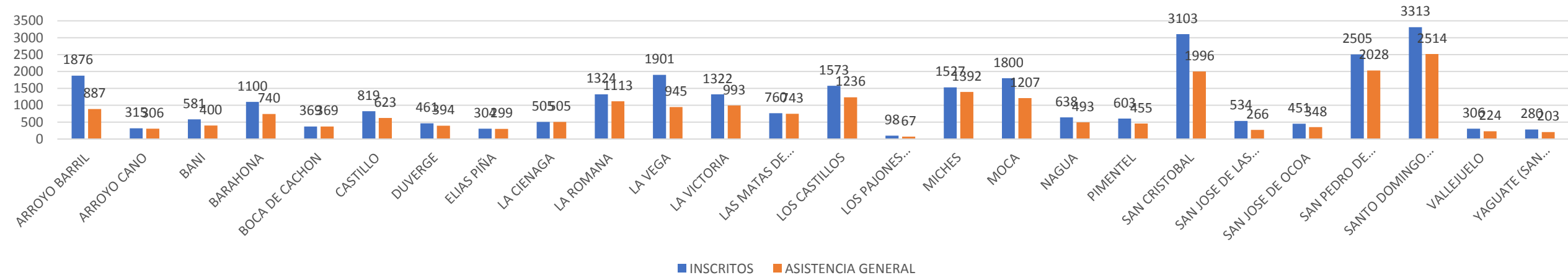
A DICIEMBRE 2019

GRAFICO NO.1
DIRECCIÓN GENERAL DE LAS ESCUELAS VOCACIONALES DE LAS FF. AA. Y LA P.N.
RELACIÓN DE ESTUDIANTES POR ESCUELAS
A DICIEMBRE 2019



TOTAL DE ESTUDIANTES: 23,776

GRAFICO NO.2
DIRECCIÓN GENERAL DE LAS ESCUELAS VOCACIONALES DE LAS FF. AA. Y LA P.N.
RELACIÓN DE ESTUDIANTES INSCRITOS POR ESCUELA Y ASISTENCIA
A DICIEMBRE 2019



■ INSCRITOS ■ ASISTENCIA GENERAL

GRAFICO NO.3
DIRECCIÓN GENERAL DE LAS ESCUELAS VOCACIONALES DE LAS FF. AA. Y LA P.N.
RELACIÓN PORCENTUAL DE ESTUDIANTES INSCRITOS POR ASISTENCIA
A DICIEMBRE 2019

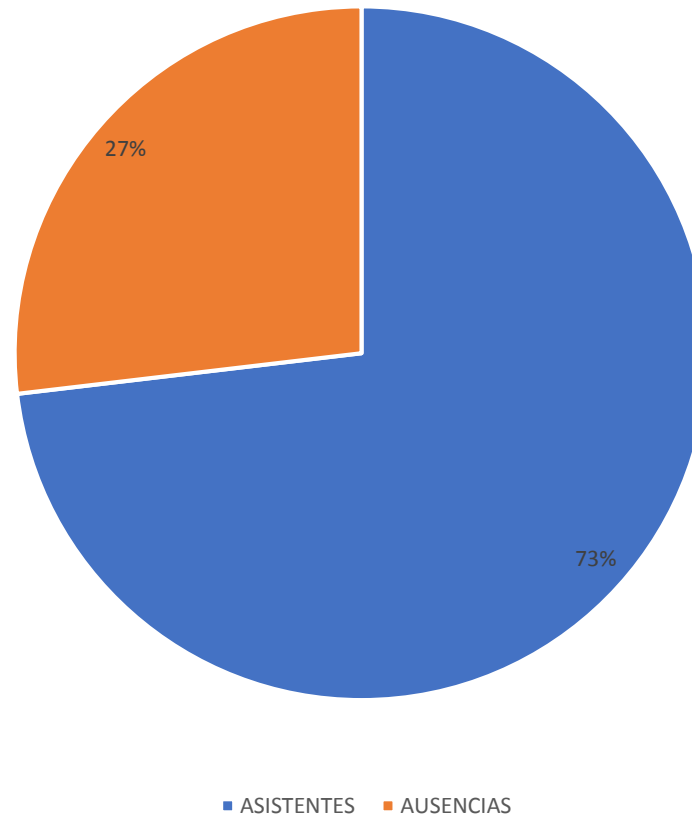


GRAFICO NO.4
DIRECCIÓN GENERAL DE LAS ESCUELAS VOCACIONALES DE LAS FF. AA. Y LA P.N.
RELACIÓN DE ESTUDIANTES POR ESCUELAS Y SEXO
A DICIEMBRE 2019

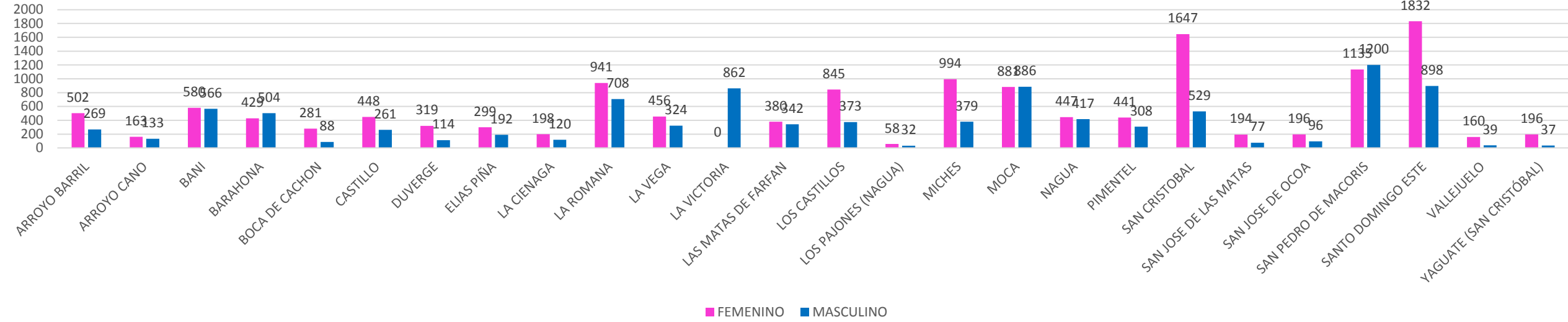


GRAFICO NO.5
DIRECCIÓN GENERAL DE LAS ESCUELAS VOCACIONALES DE LAS FF. AA. Y LA P.N.
RELACIÓN PORCENTUAL DE ESTUDIANTES POR SEXO
A DICIEMBRE 2019

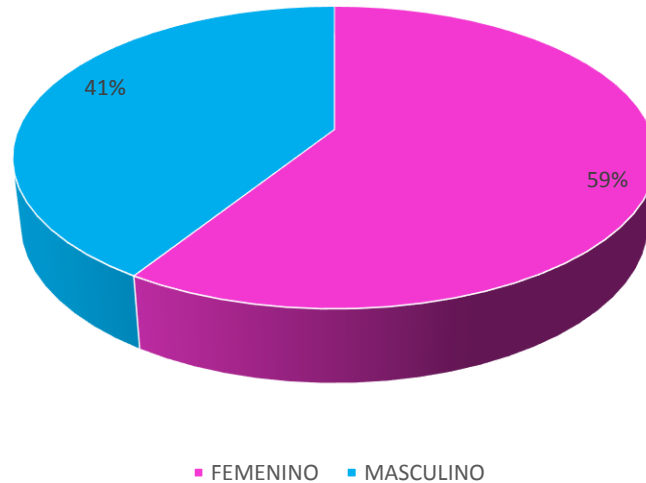


GRAFICO NO.6
DIRECCIÓN GENERAL DE LAS ESCUELAS VOCACIONALES DE LAS FF. AA. Y LA P.N.
RELACIÓN DE ESTUDIANTES POR CONDICIÓN
A DICIEMBRE 2019

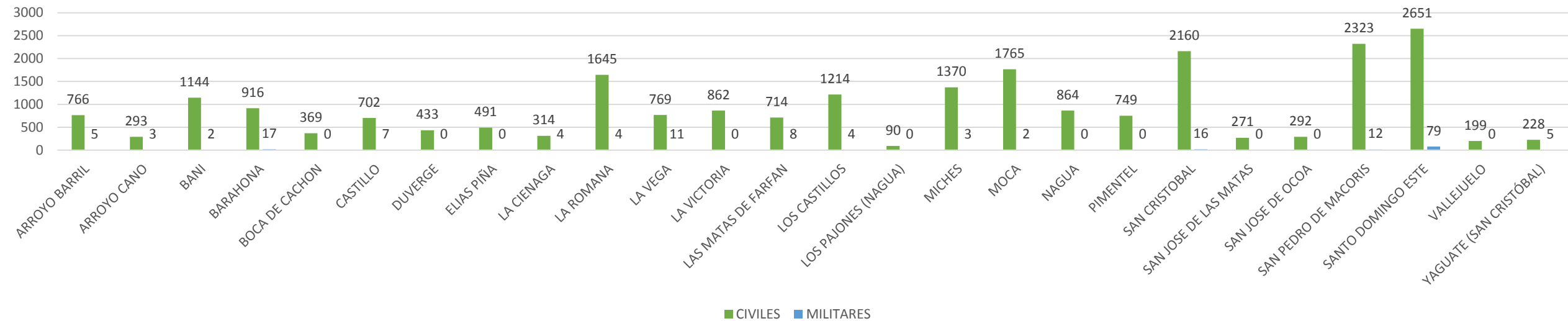


GRAFICO NO.7
DIRECCIÓN GENERAL DE LAS ESCUELAS VOCACIONALES DE LAS FF. AA. Y LA P.N.
RELACIÓN PORCENTUAL DE ESTUDIANTES POR CONDICIÓN
A DICIEMBRE 2019

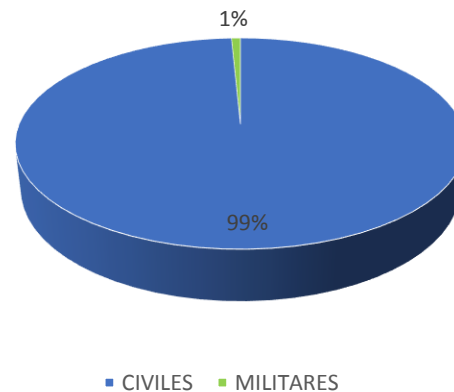


GRAFICO NO.8
DIRECCIÓN GENERAL DE LAS ESCUELAS VOCACIONALES DE LAS FF. AA. Y LA P.N.
RELACIÓN DE ESTUDIANTES POR NACIONALIDAD
A DICIEMBRE 2019

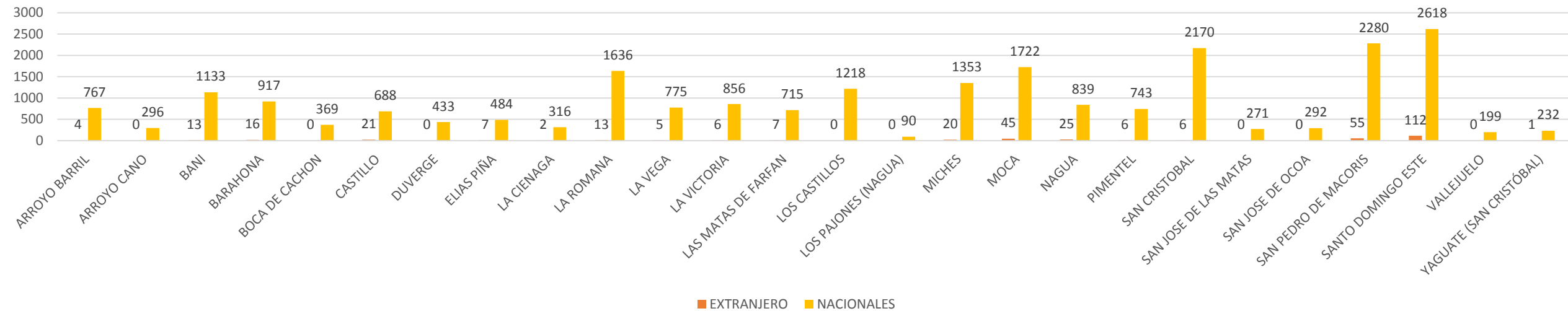


GRAFICO NO.9
DIRECCIÓN GENERAL DE LAS ESCUELAS VOCACIONALES DE LAS FF. AA. Y LA P.N.
RELACIÓN PORCENTUAL DE ESTUDIANTES POR NACIONALIDAD
A DICIEMBRE 2019





CENTRO DE SALUD MINISTERIO DE DEFENSA
OCTUBRE-DICIEMBRE 2019

EMERGENCIAS

**EMERGENCIAS ATENDIDAS POR DEPARTAMENTO Y CATEGORIA
OCTUBRE-DICIEMBRE 2019**

DEPARTAMENTO	OF. SUPERIORES	OF. SUBALTERNOS	ALISTADOS	A/M	FAMILIARES	CIVILES	TOTAL
MEDICINA GENERAL	72	85	63	39	54	75	388

**EMERGENCIAS ATENDIDAS POR SEXO Y ESPECIALIDAD
OCTUBRE-DICIEMBRE 2019**

DEPARTAMENTO	SEXO		TOTAL
	MASCULINO	FEMENINO	
MEDICINA GENERAL	263	125	388

LABORATORIO CLINICO

**ANALITICAS REALIZADAS POR TIPO Y CATEGORIA
OCTUBRE-DICIEMBRE 2019**

ESPECIALIDAD	RELACION DE ANALITICAS POR CATEGORIA						TOTAL
	OF. SUBALTERNOS	ALISTADOS	A/M	IGUALADOS	RETIRADOS	CIVILES	
TIPIFICACION	1	1	0	0	0	2	4
GLICEMIA	1	1	3	0	0	0	5
HCG	0	1	0	0	0	0	1
COPROLOGICO	1	1	1	2	0	0	5
EX. ORINA	1	3	0	0	1	2	7
TOTAL	4	7	4	2	1	4	22

**ANALITICAS REALIZADAS POR ESPECIALIDAD Y SEXO
OCTUBRE-DICIEMBRE 2019**

ESPECIALIDAD	ANALITICAS POR GENERO		
	MASCULINO	FEMENINO	TOTAL
TIPIFICACION	3	1	4
GLICEMIA	5	0	5
HCG	0	1	1
COPROLOGICO	4	1	5
EX.ORINA	6	1	7
TOTAL	18	4	22

CONSULTAS

**CONSULTAS ATENDIDAS POR ESPECIALIDAD Y CATEGORIA
OCTUBRE-DICIEMBRE 2019**

ESPECIALIDAD	RELACION DE CONSULTAS POR CATEGORIA							
	OF. SUBALTERNOS	ALISTADOS	A/M	IGUALADOS	RETIRADOS	FAMILIARES	CIVILES	TOTAL
CARDIOLOGIA	1	1	0	2	0	1	3	8
GASTROENTEROLOGIA	1	5	3	0	2	0	1	12
GINECOLOGIA	0	1	1	0	0	3	6	11
PEDIATRIA	2	1	4	0	0	5	14	26
PLANIFICACION FAMILIAR	0	0	0	0	0	0	0	0
PSICOLOGIA	0	2	3	0	0	2	1	8
ENDOCRINOLOGIA	5	0	4	0	0	3	4	16
OFTALMOLOGIA	0	0	0	0	0	0	0	0
TOTAL	9	10	15	2	2	14	29	81

**CONSULTAS ATENDIDAS POR ESPECIALIDAD Y GENERO
OCTUBRE-DICIEMBRE 2019**

ESPECIALIDAD	CONSULTAS POR GENERO		
	MASCULINO	FEMENINO	TOTAL
CARDIOLOGIA	5	2	7
GASTROENTEROLOGIA	5	2	7
GINECOLOGIA	0	15	15
PEDIATRIA	10	12	22
PSICOLOGIA	7	10	17
ENDOCRINOLOGIA	3	10	13
TOTAL	30	51	81

SERVICIOS ODONTOLÓGICOS

**CONSULTAS ODONTOLÓGICAS
POR ESPECIALIDAD Y CATEGORÍA
OCTUBRE-DICIEMBRE 2019**

ESPECIALIDAD	OF. GENERALES	OF. SUPERIORES	OF. SUBALTERNOS	ALISTADOS	A/M	RETIRADOS	FAMILIARES/ ACCION CIVICA	IGUALADOS	TOTAL
DENTISTICA	3	23	47	48	16	0	113	0	250
DIAGNOSTICO	1	24	30	49	19	1	83	4	211
ENDODONCIA	0	6	2	14	4	0	40	0	66
MAXILO FACIAL	0	0	5	13	0	0	47	1	66
MEDICACION	0	6	17	28	5	0	53	3	112
ODONTOPEDIATRA	0	0	0	0	0	0	23	0	23
ODONTOPEDIATRIA	0	0	0	0	0	0	39	0	39
PERIODONCIA	0	22	40	52	18	0	88	0	220
PROSTODONCIA	0	3	8	2	0	0	9	0	22
RADIOGRAFIAS	0	2	0	21	7	0	45	1	76
RADIOGRAFIAS	0	5	0	9	0	0	10	0	24
RETIRO DE SUTURA	0	1	2	7	4	0	10	0	24
MEDICACION	0	7	2	12	3	0	31	0	55
DENTISTA	0	12	17	40	8	0	45	0	122
MAXILO FACIAL	0	2	2	3	2	0	22	0	31
TOTAL	4	113	172	298	86	1	658	9	1,341

**CONSULTAS ODONTOLÓGICAS
POR ESPECIALIDAD Y GÉNERO
OCTUBRE-DICIEMBRE 2019**

ESPECIALIDAD	MASCULINO	FEMENINO	TOTAL
DENTISTICA	107	153	260
DIAGNOSTICO	60	81	141
ENDODONCIA	19	23	42
MAXILO FACIAL	54	45	99
MEDICACION	74	94	168
ODONTOPEDIATRIA	22	17	39
PERIODONCIA	80	140	220
PROSTODONCIA	10	12	22
RADIOGRAFIAS	43	49	92
RETIRO DE SUTURA	11	13	24
DIAGNOSTICOS	30	37	67
DENTISTA	62	60	122
ENDODOCIA	14	8	22
ODONTOPEDIATRA	17	6	23
TOTAL	603	738	1,341