



**REPÚBLICA DOMINICANA
MINISTERIO DE DEFENSA**

DIRECCIÓN DE PROYECTOS, PROGRAMAS Y ESTADÍSTICAS

**INFORME ESTADÍSTICO
OCTUBRE-DICIEMBRE 2021**



EJERCITO DE REPÚBLICA DOMINICANA (ERD)

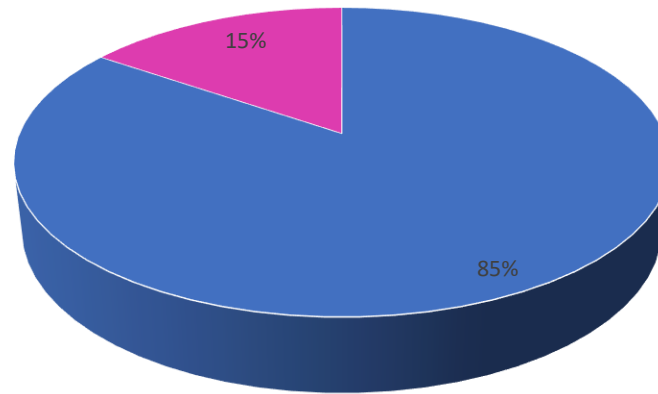
OCTUBRE-DICIMEMBRE 2021

RELACIÓN DE PERSONAL

**RELACIÓN DE LA FUERZA POR RANGO DEL ERD
OCTUBRE-DICIEMBRE 2021**

RANGO	OCTUBRE	NOVIEMBRE	DICIEMBRE
TENIENTE GENERAL	1	1	1
MAYOR GENERAL	12	11	11
GENERAL DE BRIGADA	40	38	38
CORONEL	743	731	731
TTE. CORONEL	878	877	877
MAYOR	1,432	1,431	1,431
CAPITÁN	1,649	1,643	1,643
1ER. TTE.	2,160	2,157	2,154
2DO. TTE.	3,711	3,757	3,751
CADETE DE 4TO. AÑO	47	42	42
CADETE DE 3ER. AÑO	43	65	64
CADETE DE 2DO. AÑO	64	72	72
CADETE DE 1ER. AÑO	76	0	0
ASPIRANTE A CADETE	0	0	0
SUBTENIENTE III	0	0	0
SUBTENIENTE II	0	0	0
SUBTENIENTE I	11	11	11
SGTO MAYOR	3,417	3,410	3,408
SGTO. A&C.	0	0	0
SGTO.	4,400	4,396	4,394
CABO	4,327	4,316	4,310
RASO	4,131	4,112	4,312
CONSCRIPTO	435	434	507
ASIMILADO	713	712	712
TOTAL	28,290	28,216	28,469


GRÁFICO NO. 1
EJÉRCITO DE REPÚBLICA DOMINICANA
RELACIÓN PORCENTUAL DE LOS SOLDADOS POR SEXO
A DICIEMBRE 2021



■ HOMBRE ■ MUJER

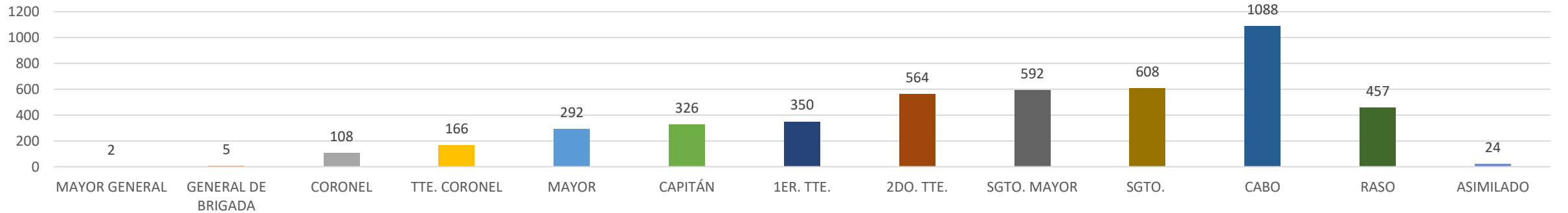
TOTAL DEL PERSONAL: 28,469

GRÁFICO NO.2
EJÉRCITO DE REPÚBLICA DOMINICANA
RELACIÓN DE INGRESOS AL ERD
OCTUBRE-DICIEMBRE 2021



TOTAL DE INGRESOS: 296

GRÁFICO NO.3
EJÉRCITO DE REPÚBLICA DOMINICANA
RELACIÓN DE MIEMBROS DEL ERD
UTILIZADOS EN L SEGURIDAD DEL ESTADO
Y SU SINSTITUCIONES
A DICIEMBRE 2021



TOTAL DE PERSONAL ASIGNADO: 4,582

BAJAS

GRÁFICO NO. 2
EJÉRCITO DE REPÚBLICA DOMINICANA
RELACIÓN DE BAJAS, CANCELACION DE NOMBRAMIENTO Y RETIROS
DE MIEMBROS DEL ERD
POR RANGO
OCTUBRE-DICIEMBRE 2021

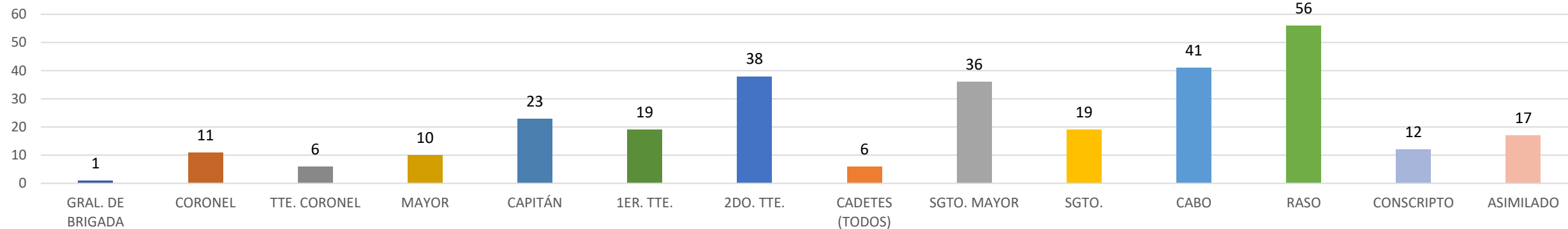
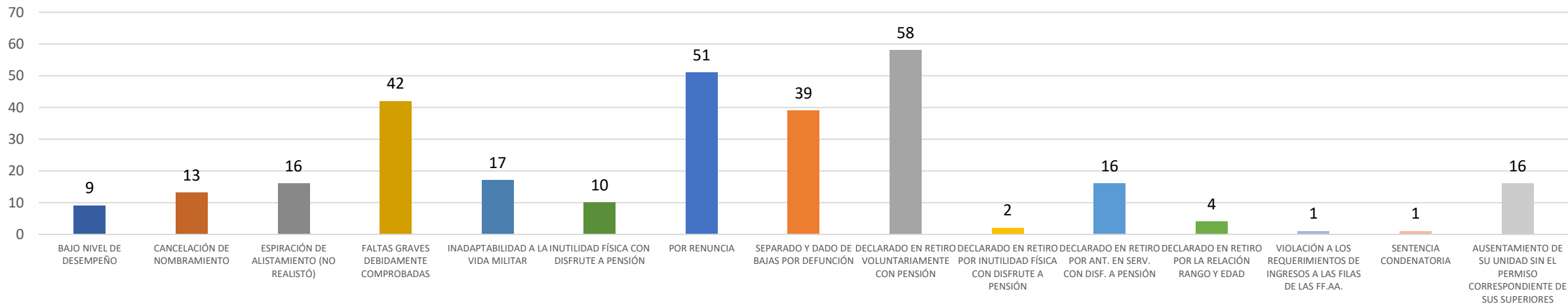


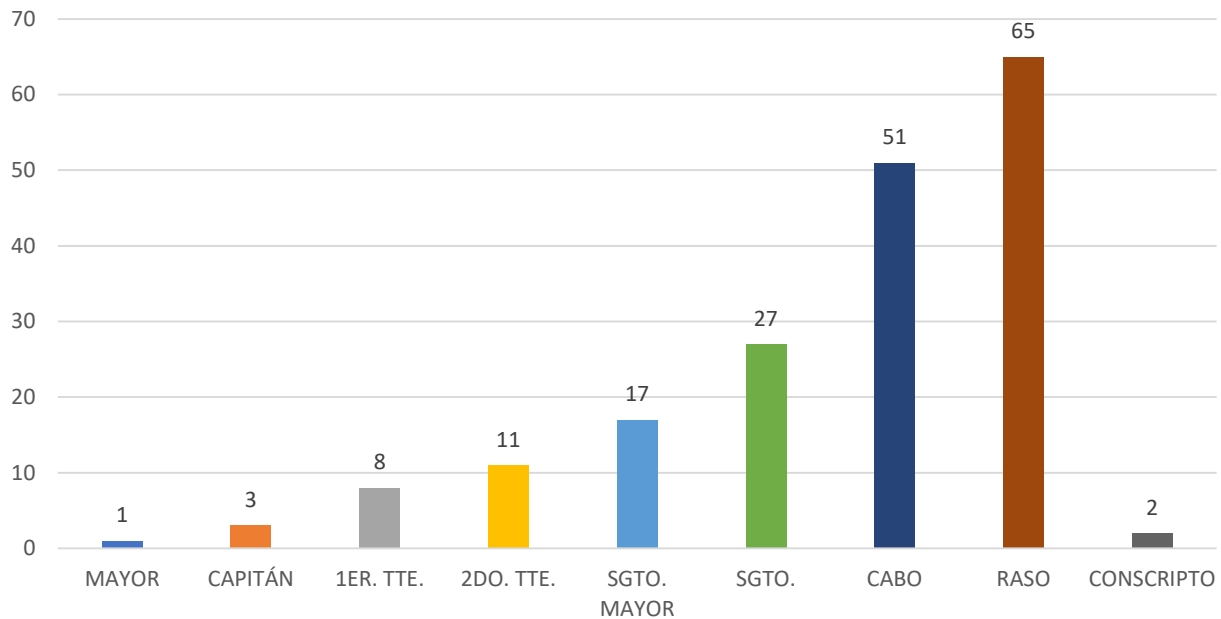
GRÁFICO NO. 2
EJÉRCITO DE REPÚBLICA DOMINICANA
RELACIÓN DE BAJAS, CANCELACION DE NOMBRAMIENTO Y RETIROS
DE MIEMBROS DEL ERD
POR MOTIVO
OCTUBRE-DICIEMBRE 2021



TOTAL DE BAJAS: 295

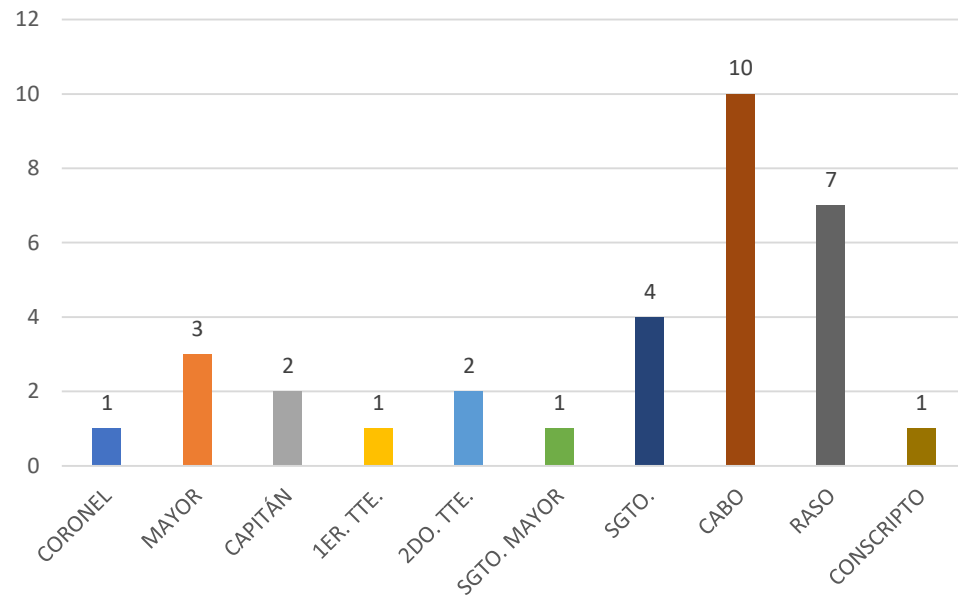
RELACIÓN DE ACCIDENTES DE MIEMBROS ACTIVOS

GRÁFICO NO. 1
EJÉRCITO DE REPÚBLICA DOMINICANA
RELACIÓN DE ACCIDENTES EN MOTOCICLETAS
DE MIEMBROS ACTIVOS
OCTUBRE-DICEMBRE 2021



TOTAL ACCIDENTES MOTOCICLETAS: 185

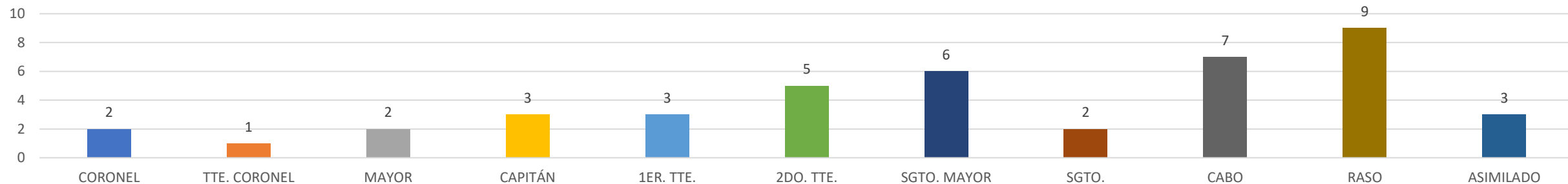
GRÁFICO NO. 2
EJÉRCITO DE REPÚBLICA DOMINICANA
RELACIÓN DE ACCIDENTES EN VEHICULOS DE MOTOR
DE MIEMBROS ACTIVOS
OCTUBRE-DICEMBRE 2021



TOTAL ACCIDENTES VEHICULOS: 13

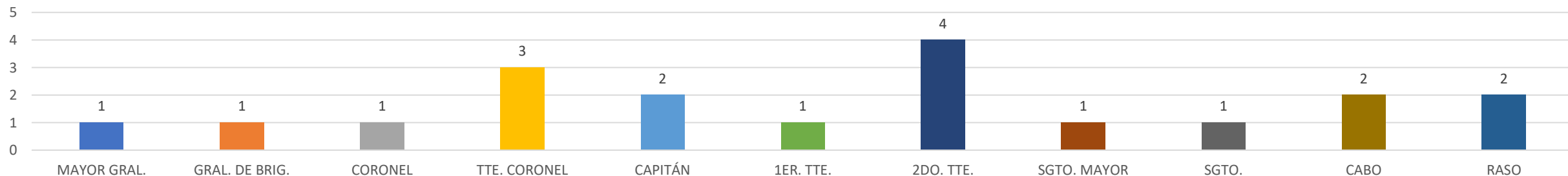
FALLECIMIENTOS DE MIEMBROS ACTIVOS Y
RETIRADOS, ERD.

GRÁFICO NO.1
 EJÉRCITO DE REPÚBLICA DOMINICANA
 RELACIÓN DE FALLECIMIENTOS
 DE MIEMBROS ACTIVOS DEL ERD
 POR RANGO
 OCTUBRE-DICIEMBRE 2021



TOTAL FALLECIMIENTO DE MIEMBROS ACTIVOS: 43

GRÁFICO NO.2
 EJÉRCITO DE REPÚBLICA DOMINICANA
 RELACIÓN DE FALLECIMIENTOS
 DE MIEMBROS RETIRADOS DEL ERD
 POR RANGO
 OCTUBRE-DICIEMBRE 2021



TOTAL FALLECIMIENTO DE MIEMBROS RETIRADOS: 19

RESUMEN DE OPERACIONES

GRÁFICO NO. 1
EJÉRCITO DE REPÚBLICA DOMINICANA
REGISTRO DE FLUJO DE PERSONAS
POR LA FRONTERA DOMINICO-HAITIANA
OCTUBRE-DICIEMBRE 2021

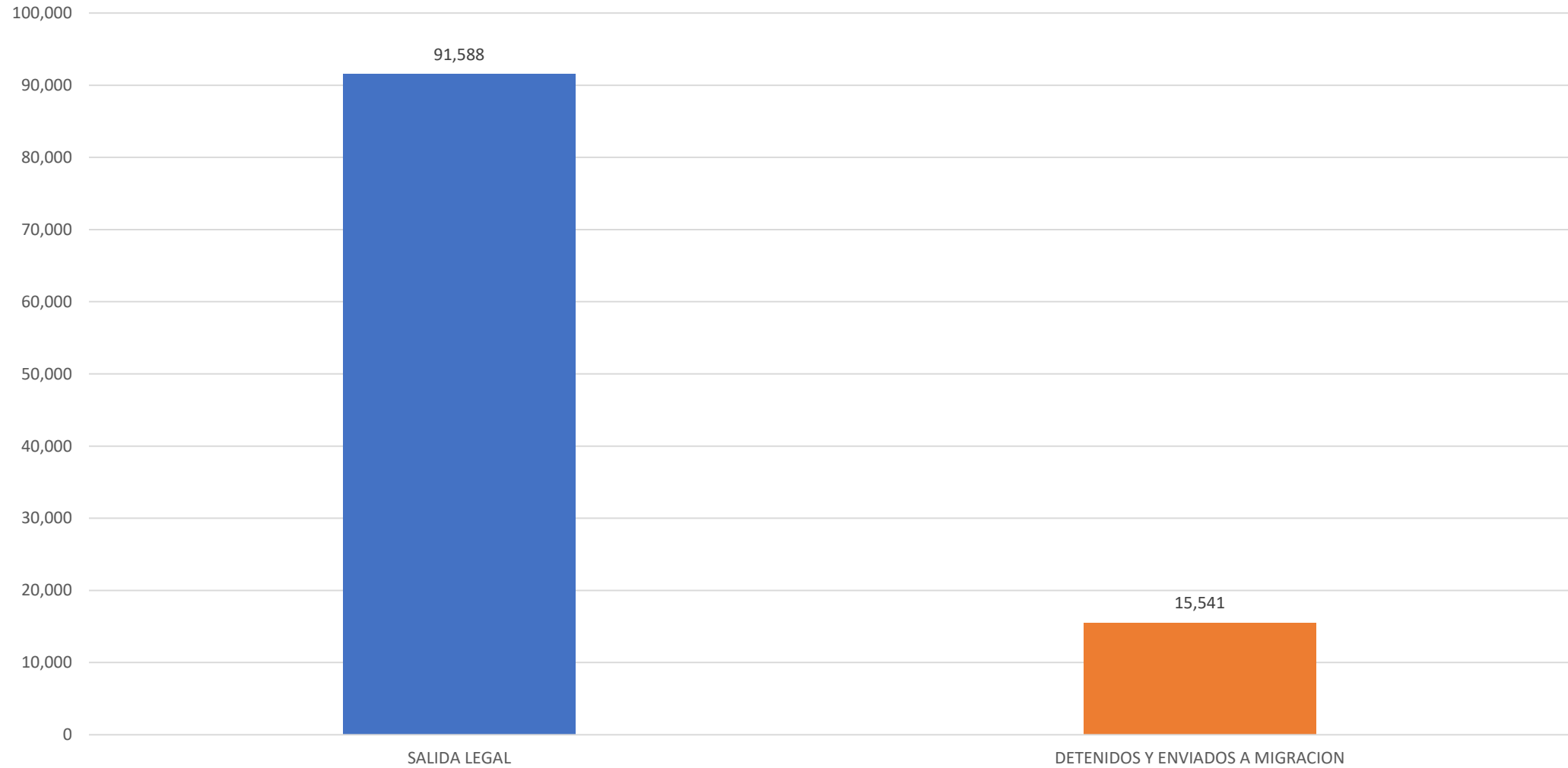
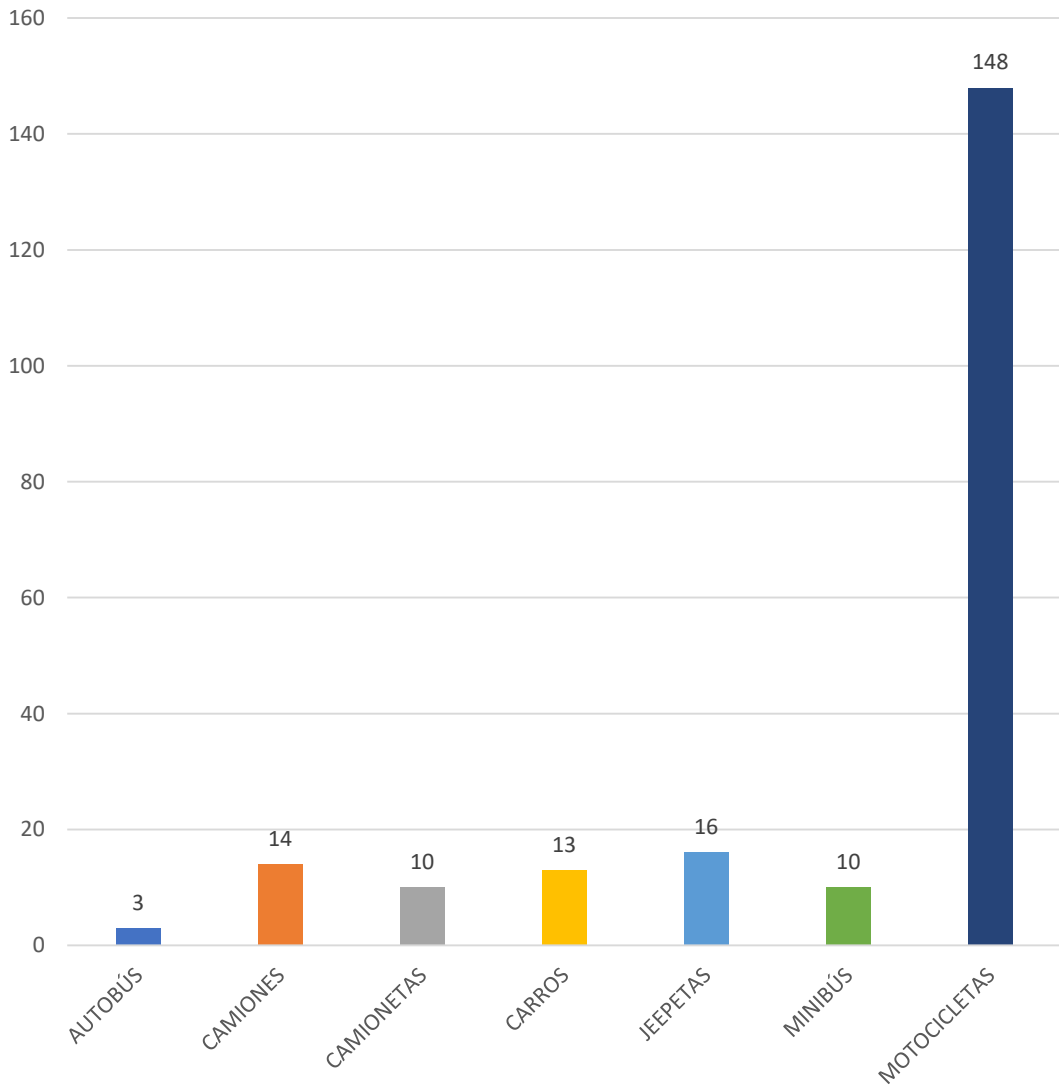


GRÁFICO NO. 2
EJÉRCITO DE REPÚBLICA DOMINICANA
RELACIÓN DE VEHÍCULOS RETENIDOS EN LA FRONTERA
POR TIPO
OCTUBRE-DICIEMBRE 2021



TOTAL DE VEHICULOS: 214

GRÁFICO NO.3
EJÉRCITO DE REPÚBLICA DOMINICANA
RELACIÓN DE PRODUCTOS COMESTIBLES
RETENIDOS EN LA FRONTERA
POR TIPO
OCTUBRE-DICIEMBRE 2021

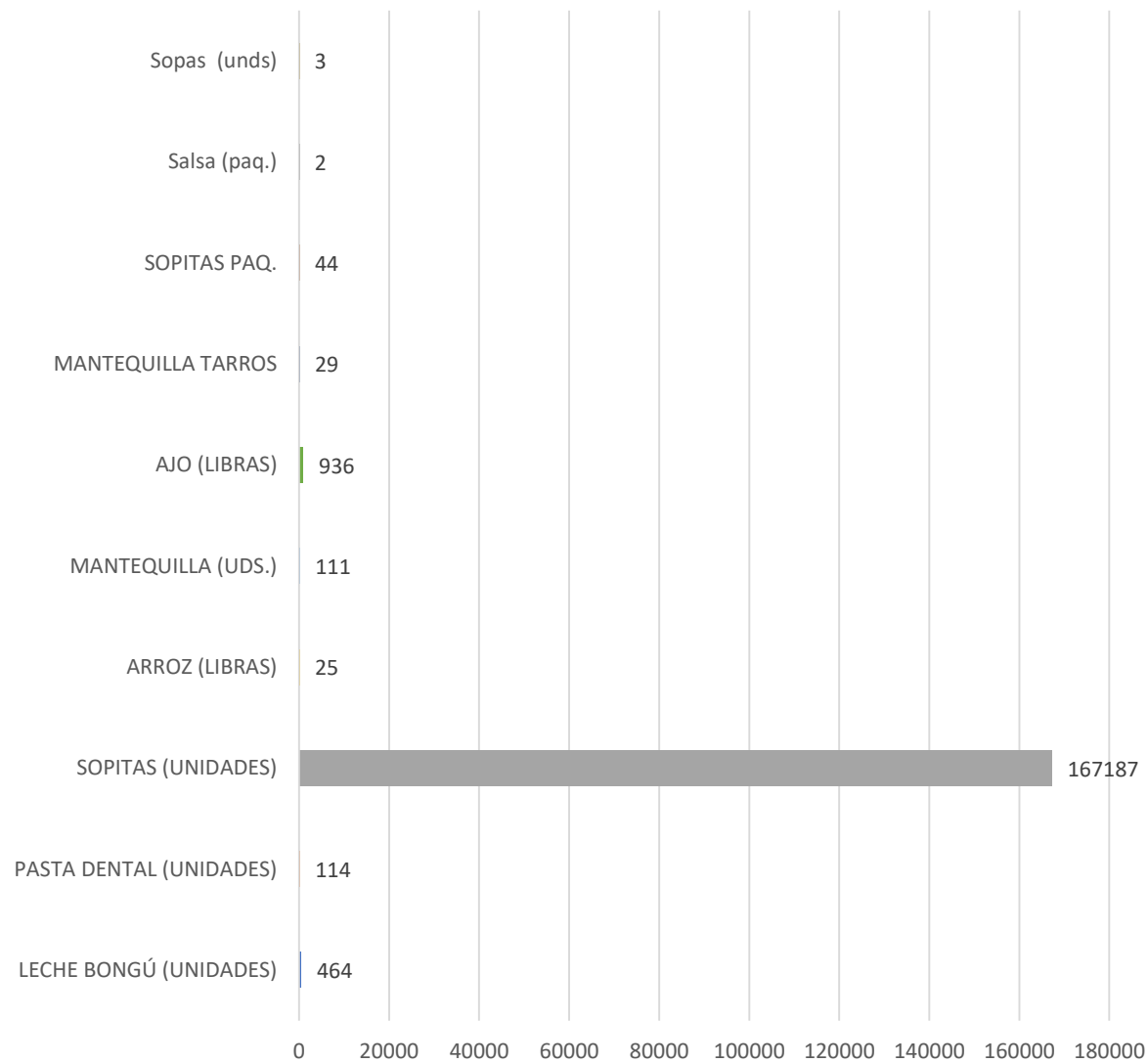


GRÁFICO NO.5
EJÉRCITO DE REPÚBLICA DOMINICANA
RELACIÓN DE PRODUCTOS RETENIDOS EN LA FRONTERA
POR TIPO
OCTUBRE-DICIEMBRE 2021

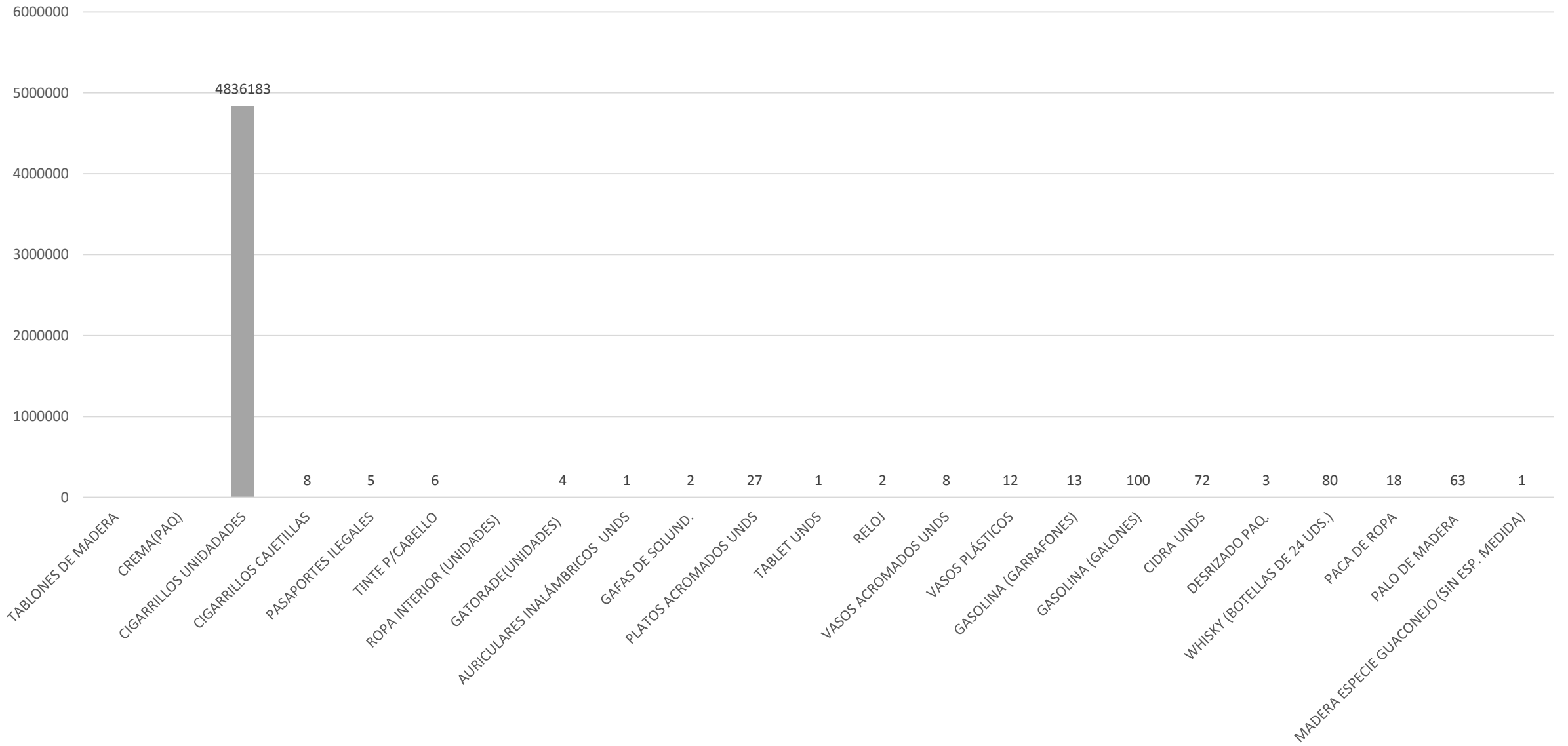


GRÁFICO NO.6
EJÉRCITO DE REPÚBLICA DOMINICANA
RELACIÓN DE ARMAS RETENIDAS
POR MIEMBROS DEL ERD
OCTUBRE-DICIEMBRE 2021

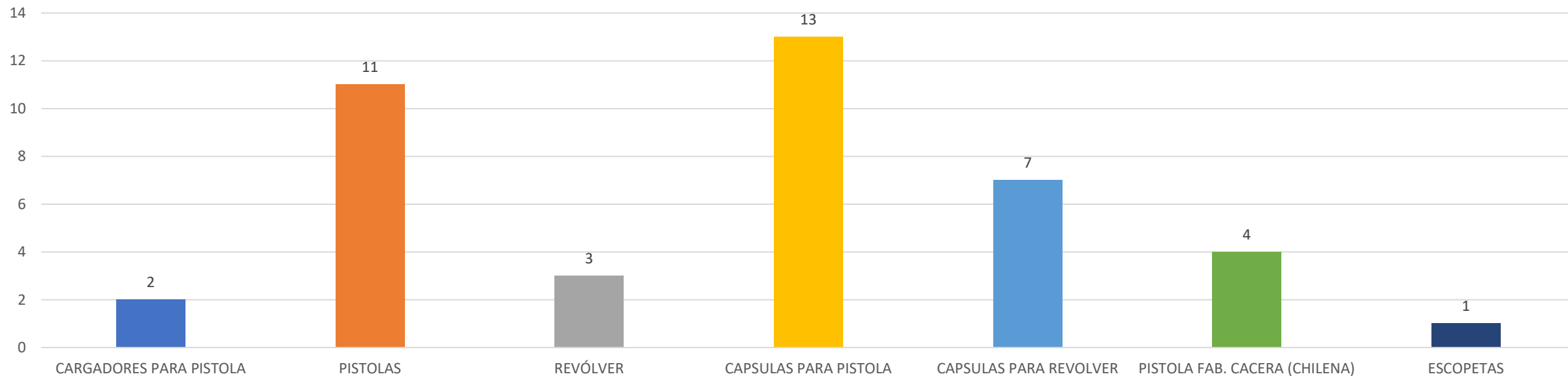


GRÁFICO NO.7
EJÉRCITO DE REPÚBLICA DOMINICANA
RELACIÓN DE SUSTANCIAS CONTROLADAS
RETENIDAS POR MIEMBROS DEL ERD
OCTUBRE-DICIEMBRE 2021





ARMADA DE REPUBLICA DOMINICANA

"Una profesión honorable"

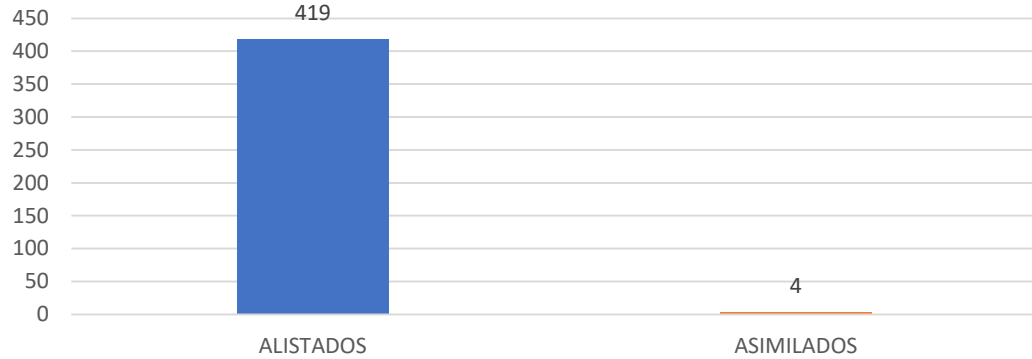
OCTUBRE-DICIEMBRE 2021

RELACIÓN DE LA FUERZA

**RELACIÓN DE LA FUERZA DE LA ARD
OCTUBRE--DICIEMBRE 2021**

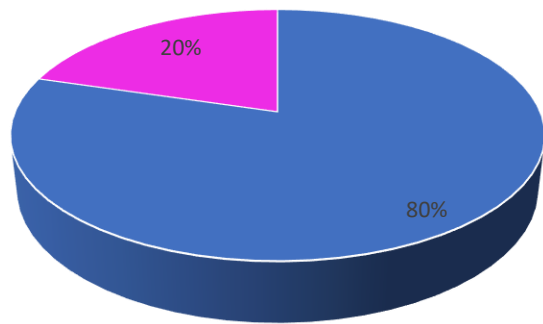
RANGO	OCTUBRE	NOVIEMBRE	DICIEMBRE
ALMIRANTE	0	0	0
VICE ALMIRANTE	4	4	4
CONTRALMIRANTE	10	10	9
CAPITÁN DE NAVÍO	274	273	264
CAPITÁN DE FRAGATA	362	361	361
CAPITÁN DE CORBETA	519	517	516
TENIENTE DE NAVÍO	753	747	747
SUB TENIENTE I	961	957	2
TENIENTE DE FRAGATA	2	2	954
TENIENTE DE CORBETA	1309	1304	1349
GUARDIAMARINA 4TO. AÑO	54	54	35
GUARDIAMARINA 3ER. AÑO	32	31	41
GUARDIAMARINA 2DO. AÑO	48	44	35
GUARDIAMARINA 1ER. AÑO	47	35	1
SARGENTO MAYOR	1476	1473	1471
SARGENTO	1402	1399	1398
CABO	1576	1569	1566
MARINERO ESPECIALISTA	953	1058	1052
MARINERO	736	730	727
MARINERO AUXILIAR	984	995	1015
GRUMETE	404	623	693
ASIMILADO	233	235	235
PERSONAL NOMINAL	160	156	158
TOTAL	12,299	12,577	12,633

GRÁFICO NO. 1
ARMADA DE REPÚBLICA DOMINICANA
RELACION DE INGRESOS
OCTUBRE-DICIEMBRE 2021



TOTAL DE INGRESOS: 423

GRÁFICO NO. 3
ARMADA DE REPÚBLICA DOMINICANA
COMPOSICIÓN PORCENTUAL POR SEXO DE LOS SOLDADOS
A DICIEMBRE 2021



■ HOMBRE ■ MUJER

TOTAL DEL PERSONAL: 12,663

GRÁFICO NO. 2
ARMADA DE REPÚBLICA DOMINICANA
RELACIÓN DE BAJAS, CANCELACION DE NOMBRAMIENTO Y RETIROS POR RANGO
OCTUNRE-DICIEMBRE 2021

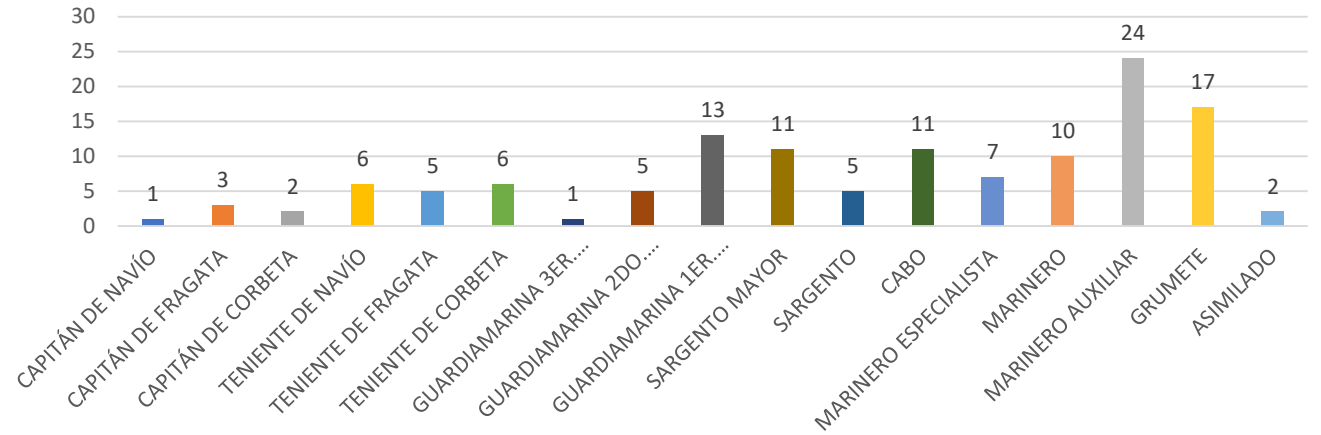
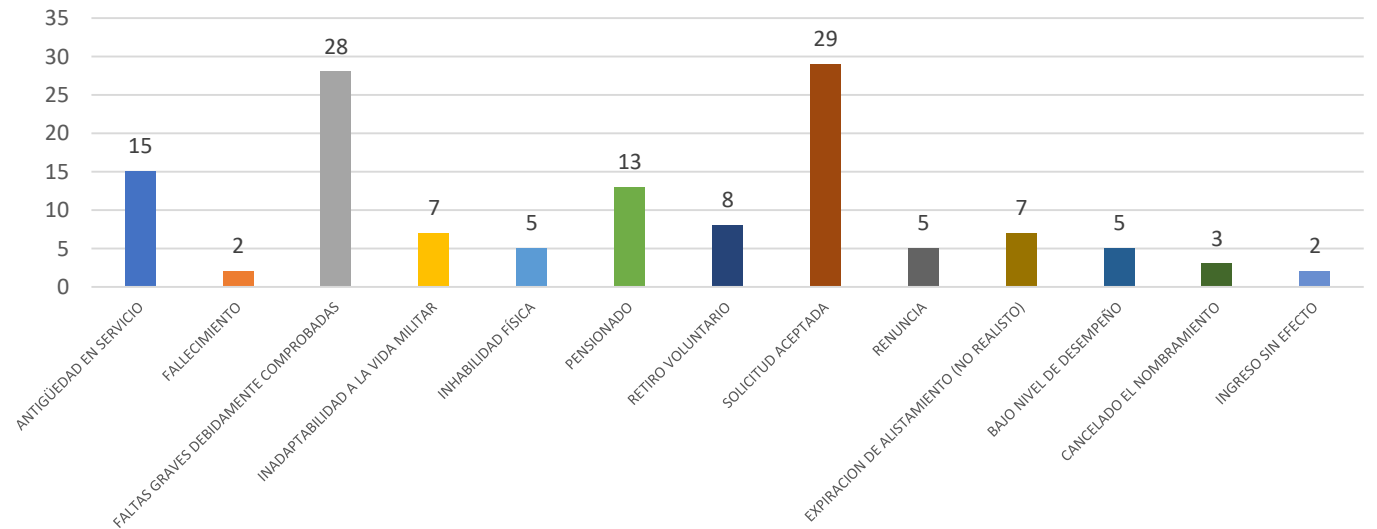


GRÁFICO NO. 4

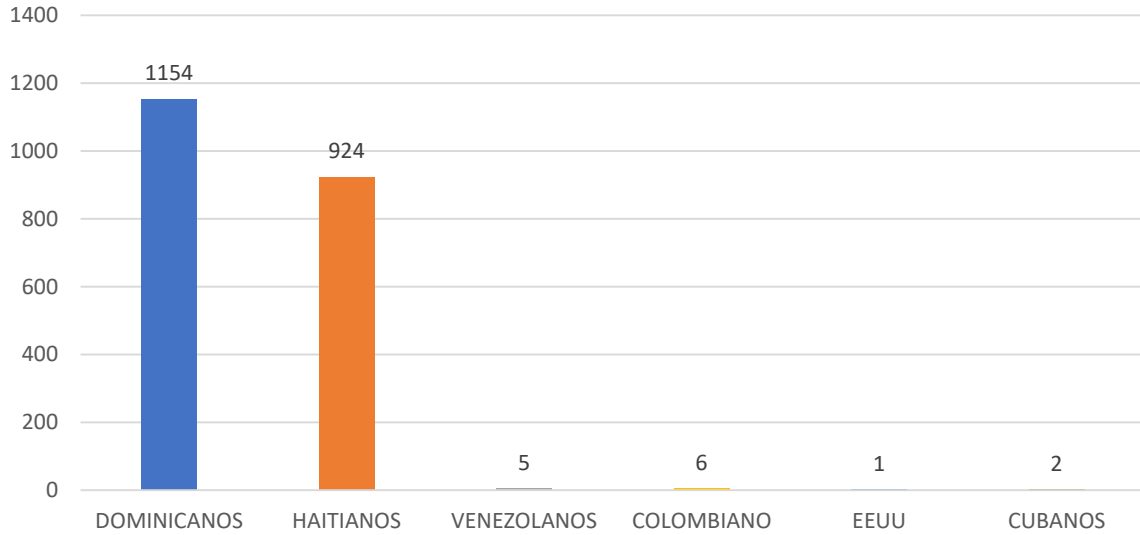
ARMADA DE REPÚBLICA DOMINICANA
RELACIÓN DE BAJAS, CANCELACION DE NOMBRAMIENTO Y RETIROS
OCTUBRE-DICIEMBRE 2021



TOTAL DE SALIDAS: 129

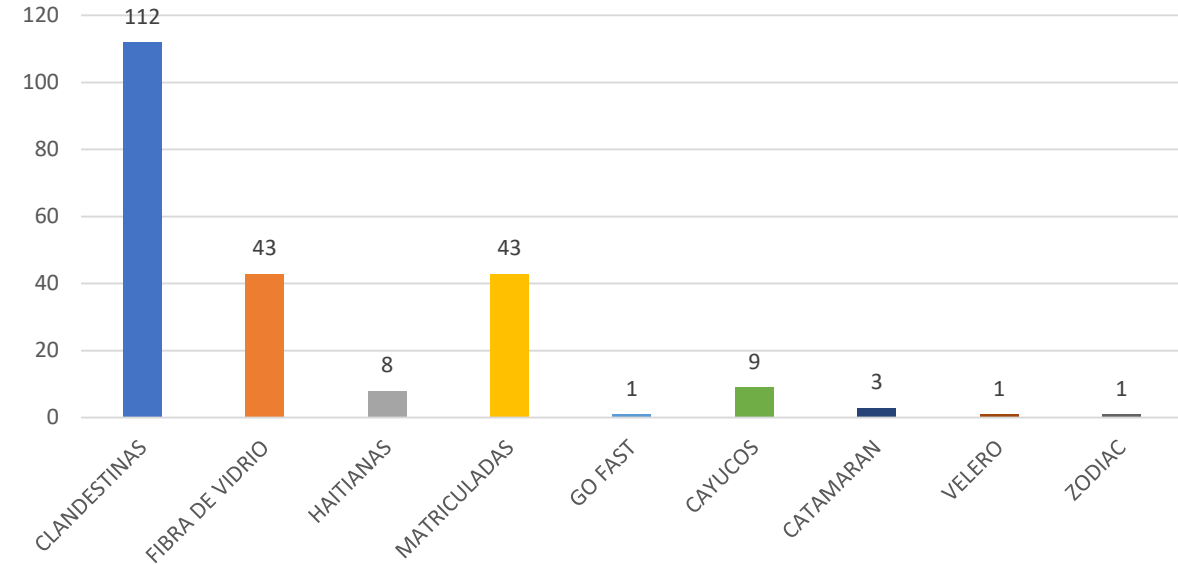
RESUMEN DE OPERACIONES

GRÁFICO NO.1
ARMADA DE REPÚBLICA DOMINICANA
REGISTRO DE LAS DETENCIONES DE PERSONAS DE DIFERENTES NACIONALIDADES
OCTUBRE-DICIEMBRE 2021



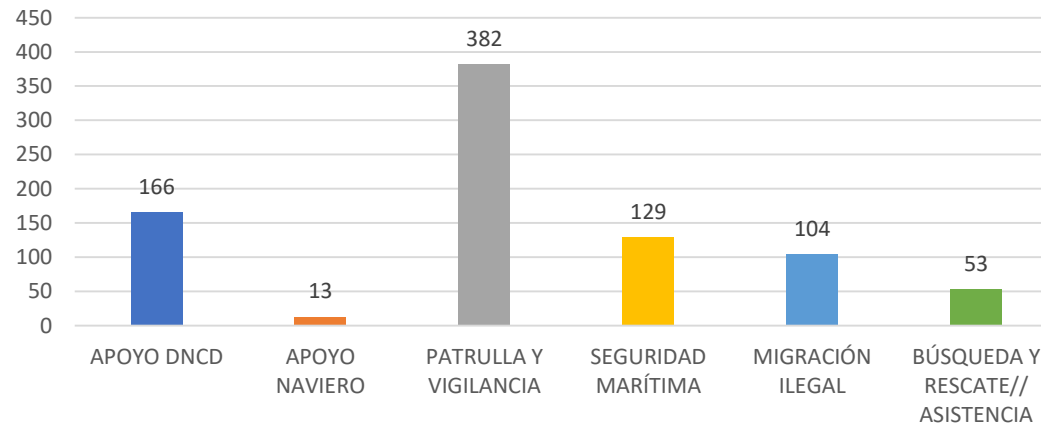
TOTAL DETENIDOS: 2,092

GRÁFICO NO.2
ARMADA DE REPÚBLICA DOMINICANA
REGISTRO DE LAS DETENCIONES DE EMBARCACIONES
OCTUBRE-DIEMBRE 2021



TOTAL EMBARCACIONES DETENIDAS: 221

GRÁFICO NO.7
ARMADA DE REPÚBLICA DOMINICANA
MISIONES MARÍTIMAS SEGÚN MOTIVO
OCTUBRE-DICIEMBRE 2021



TOTAL MISIONES: 847



**FUERZA AÉREA DE
REPÚBLICA DOMINICANA**

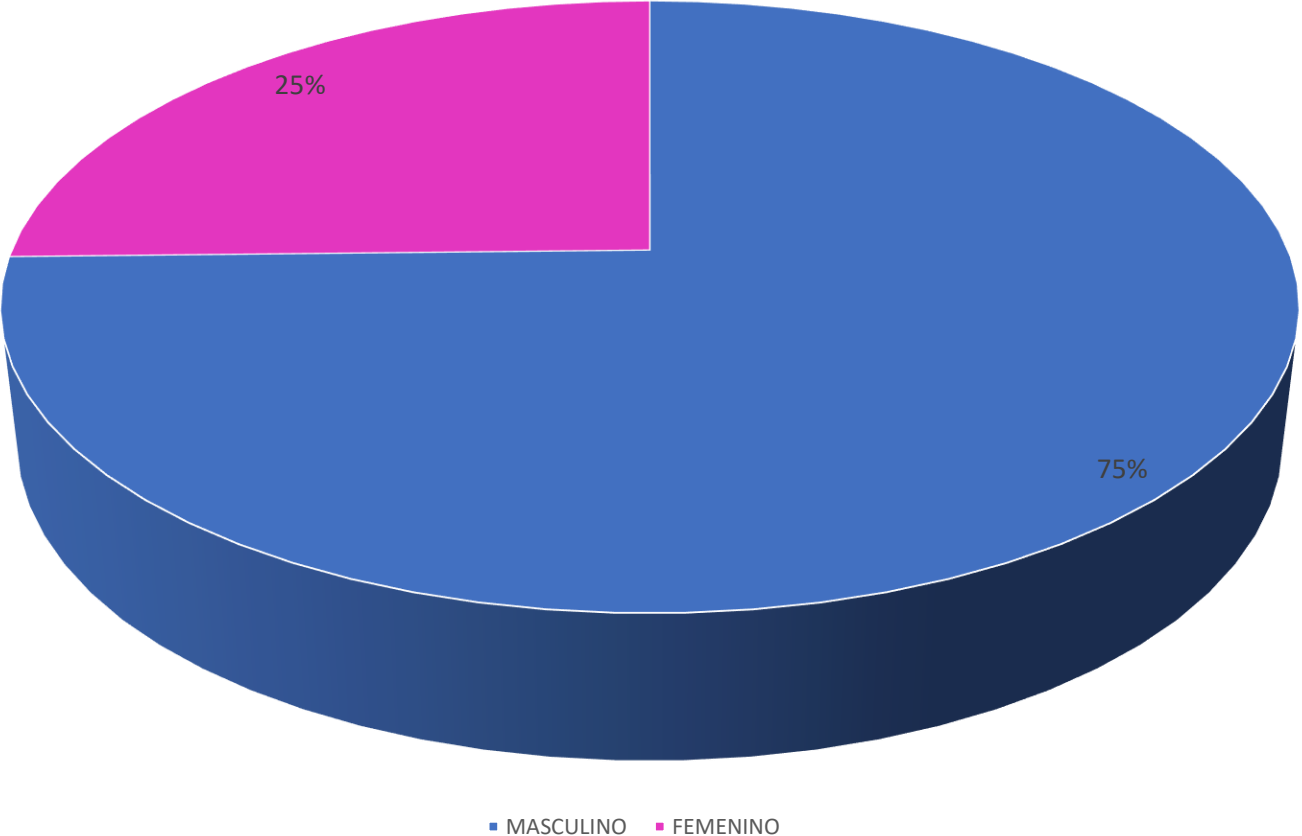
OCTUBRE-DICIEMBRE 2021

RELACIÓN DE PERSONAL

**RELACIÓN DE FUERZA DE LA FARD
OCTUBRE-DICIEMBRE 2021**

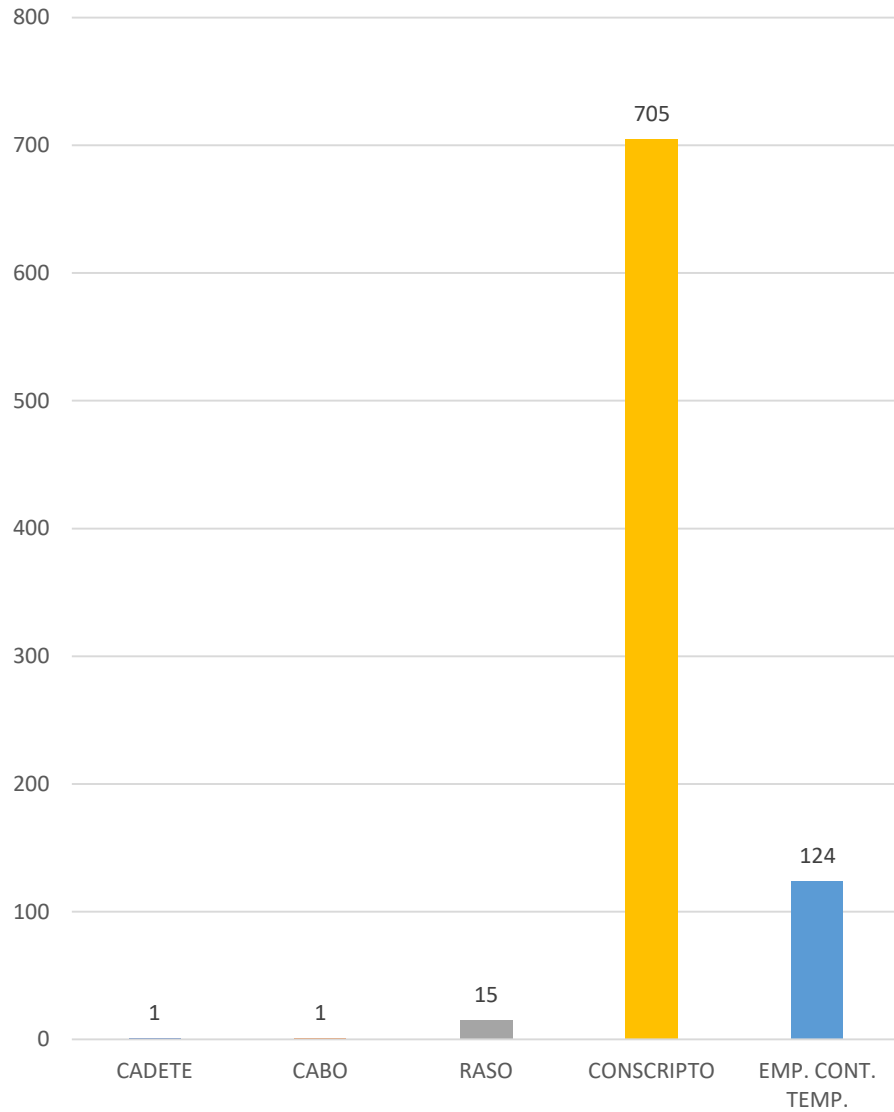
RANGO	OCTUBRE	NOVIEMBRE	DICIEMBRE
MAYORES GENERALES	5	5	5
GENERALES DE BRIGADA	19	19	19
CORONELES	563	551	550
TENIENTES CORONELES	590	588	588
MAYORES	819	818	816
CAPITANES	1,142	1,138	1,135
1EROS.TENIENTES	1,478	1,475	1,472
2DOS.TENIENTES	1,459	1,458	1,485
CADETE DE 4TO. AÑO	37	37	4
CADETE DE 3ER. AÑO	33	33	33
CADETE DE 2DO. AÑO	29	29	29
CADETE DE 1ER. AÑO	39	39	39
SUB-TENIENTES I	18	18	18
SARGENTOS MAYORES	1,074	1,073	1,068
SARGENTOS	1,628	1,605	1,603
CABOS	2,227	2,206	2,203
RASOS	2,830	3,284	3,287
CONSCRIPTOS	974	496	1,200
ASIMILADOS	2,239	2,201	2,168
EMPLEADOS CONT. TEMP.	720	721	743
TOTAL	17,923	17,794	18,465

GRÁFICO NO. 2
FUERZA AÉREA DE REPÚBLICA DOMINICANA
RELACIÓN PORCENTUAL DEL PERSONAL
POR SEXO
A DICIEMBRE 2021



TOTAL DE MIEMBROS: 18,465

GRÁFICO NO. 2
FUERZA AÉREA DE REPÚBLICA DOMINICANA
RELACIÓN DE INGRESOS
POR RANGO
OCTUBRE-DICIEMBRE 2021



TOTAL DE INGRESOS: 846

GRÁFICO NO. 3
FUERZA AÉREA DE REPÚBLICA DOMINICANA
RELACIÓN DE BAJAS, CANCELACION DE NOMBRAMIENTO Y RETIROS
POR RANGO
OCTUBRE-DICIEMBRE 2021

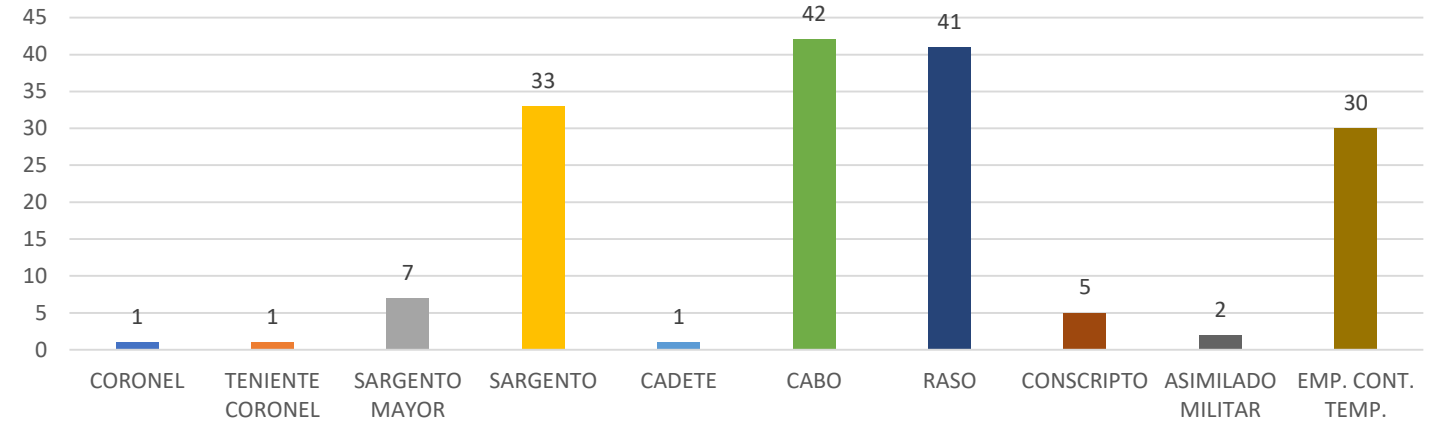
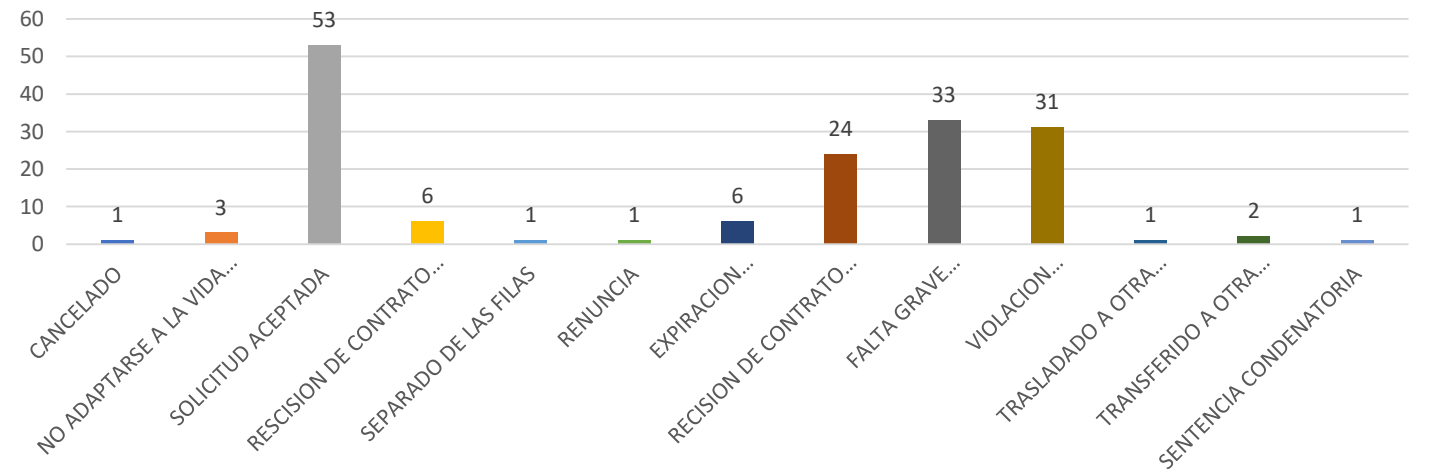


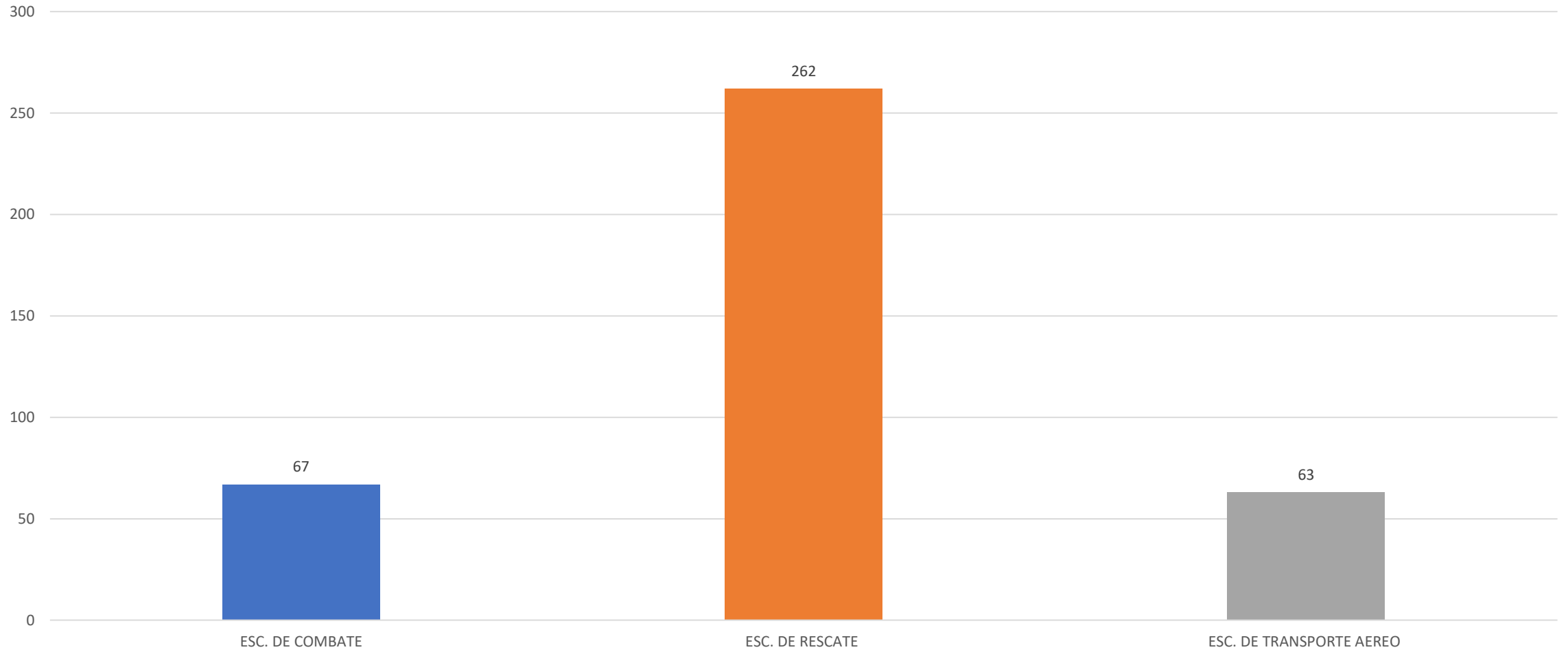
GRÁFICO NO. 4
FUERZA AÉREA DE REPÚBLICA DOMINICANA
RELACIÓN DE BAJAS, CANCELACION DE NOMBRAMIENTO Y RETIROS
MOTIVO
OCTUBRE-DICIEMBRE 2021



TOTAL DE SALIDAS: 318

OPERACIONES

GRAFICO NO. 1
FUERZA AÉREA DE REPUBLICA DOMINICANA
RELACIÓN DE VUELOS REALIZADOS
POR ESCUADRON
OCTUBRE-DICIEMBRE 2021



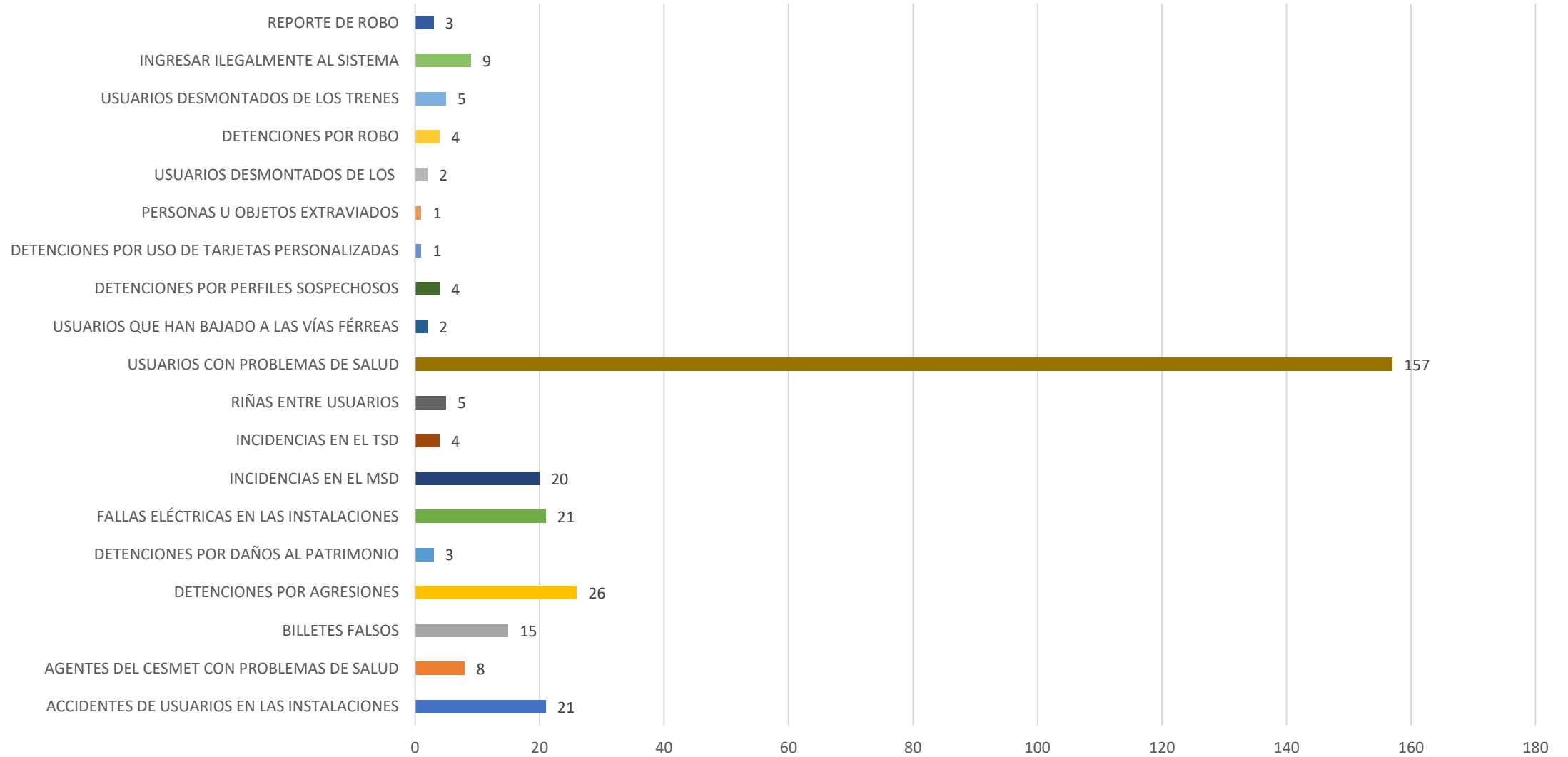
TOTAL DE VUELOS: 392



CUERPO ESPECIALIZADO EN SEGURIDAD DE SISTEMAS DE TRANSPORTE MASIVOS (CESTRAM)

OCTUBRE-DICIEMBRE
2021

GRÁFICO NO.1
CESMET
REPORTE DE LAS NOVEDADES OCURRIDAS
CON MAYOR FRECUENCIA
OCTUBRE-DICIEMBRE 2021





Cuerpo Especializado para la Seguridad
Fronteriza Terrestre, CESFRONT

OCTUBRE-DICIEMBRE
2021

GRAFICO NO. 1
CESFRONT
RELACIÓN DE INDOCUMENTADOS
DETENIDOS POR NACIONALIDAD
OCTUBRE-DICIEMBRE 2021

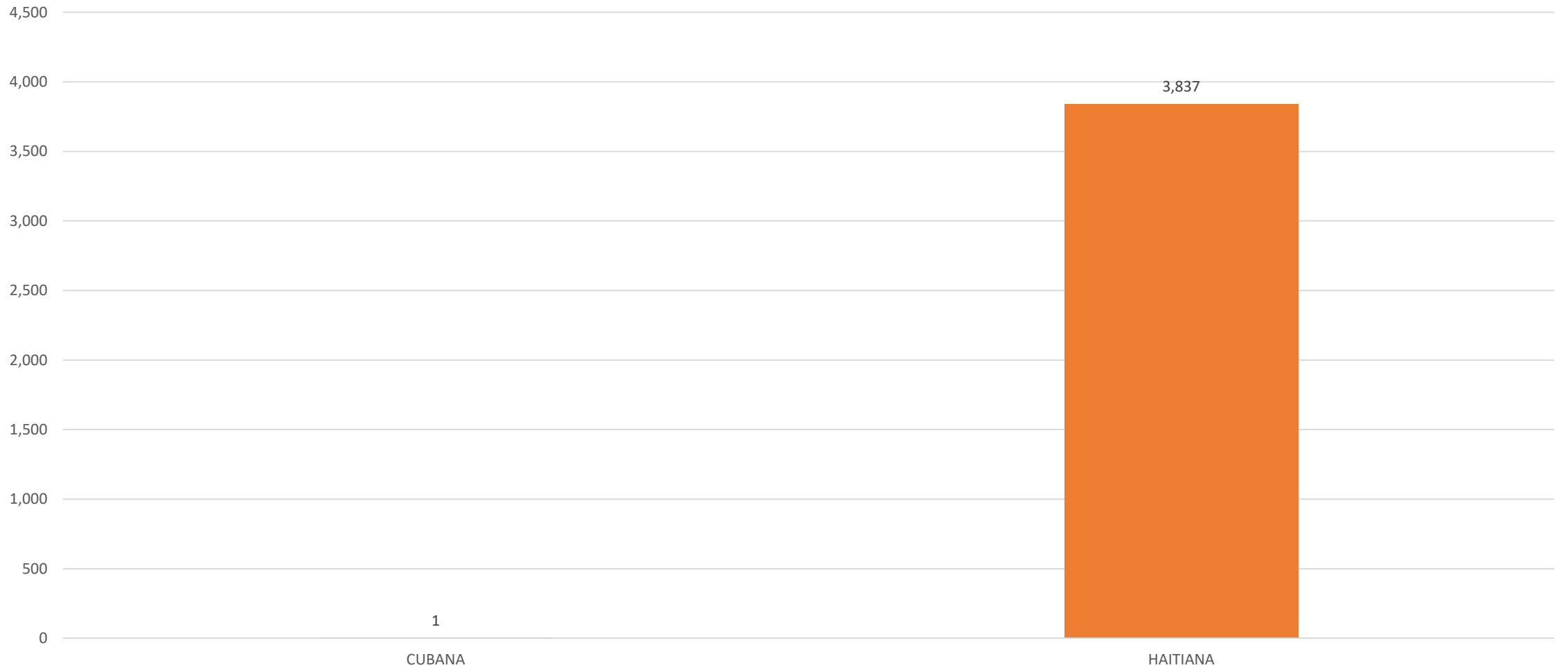


GRAFICO NO. 2
 CESFRONT
 RELACIÓN DE INCAUTACIONES EN LA FRONTERA
 DOMINICO-HAITIANA
 OCTUBRE-DICIEMBRE 2021

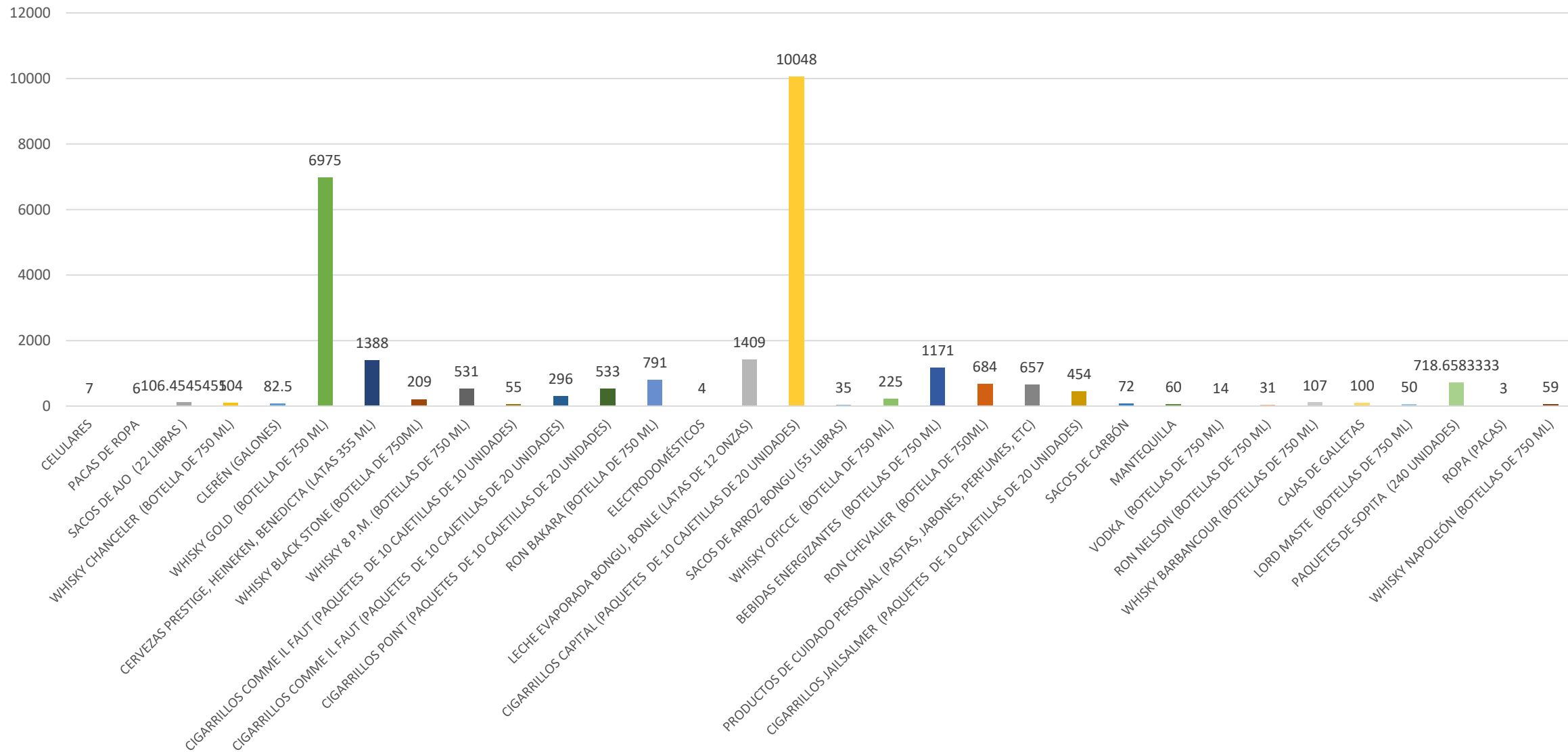
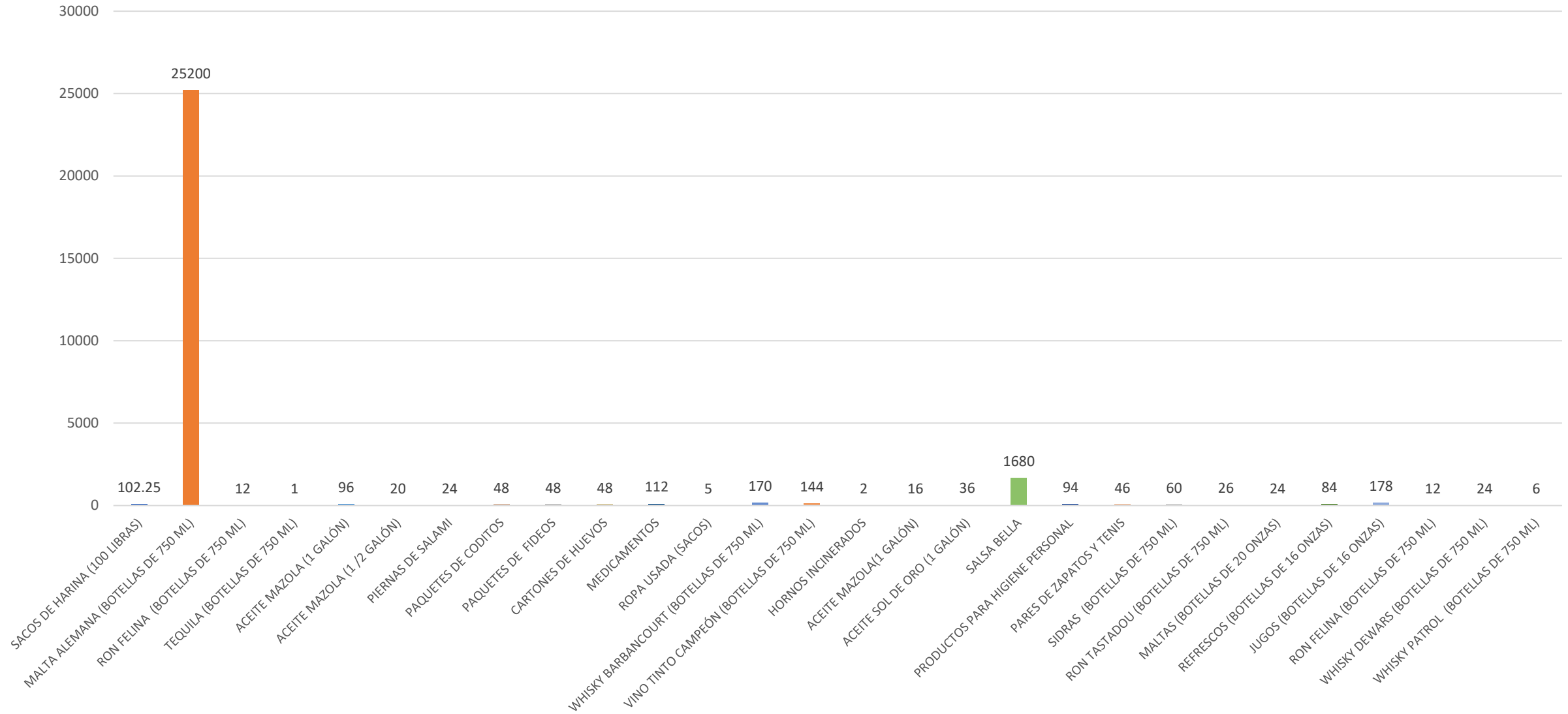
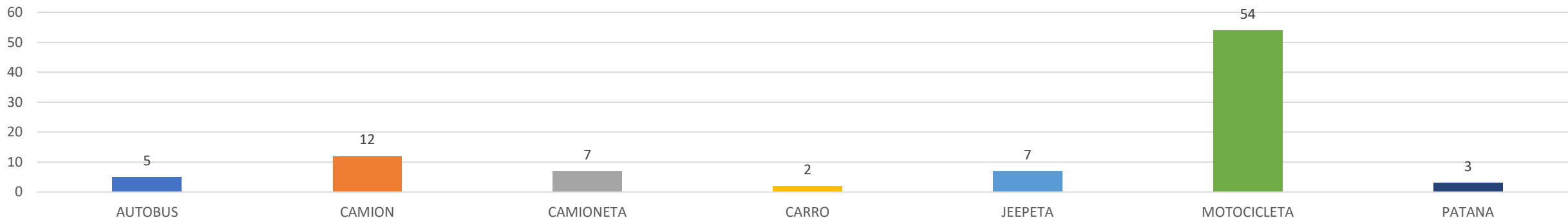


GRAFICO NO. 3
CESFRONT
RELACIÓN DE INCAUTACIONES EN LA FRONTERA
DOMINICO-HAITIANA
OCTUBRE-DICIEMBRE 2021
CONT

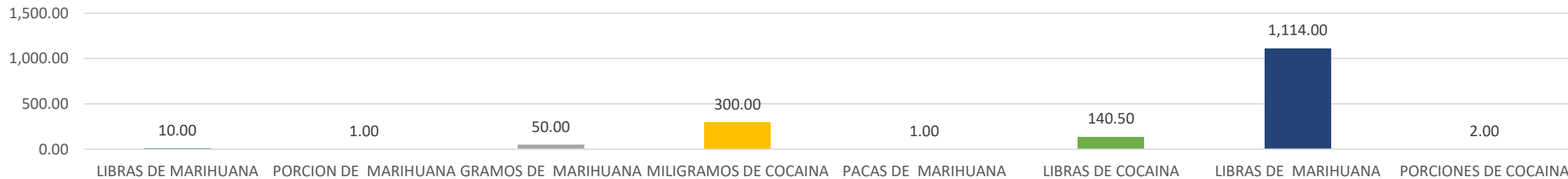


**GRAFICO NO. 4
CESFRONT
RELACIÓN DE VEHÍCULOS RETENIDOS EN LA FRONTERA
DOMINICO-HAITIANA
POR TIPO
OCTUBRE-DICIEMBRE 2020**



TOTAL DE VEHICULOS RETENIDOS: 90

**GRAFICO NO. 5
CESFRONT
RELACIÓN DE ARMAS,
SUSTANCIAS CONTROLADAS Y COMBUSTIBLE
INCAUTADAS EN LA FRONTERA
DOMINICO HAITIANA
OCTUBRE-DICIEMBRE 2021**





Cuerpo Especializado de Seguridad Portuaria (CESEP)

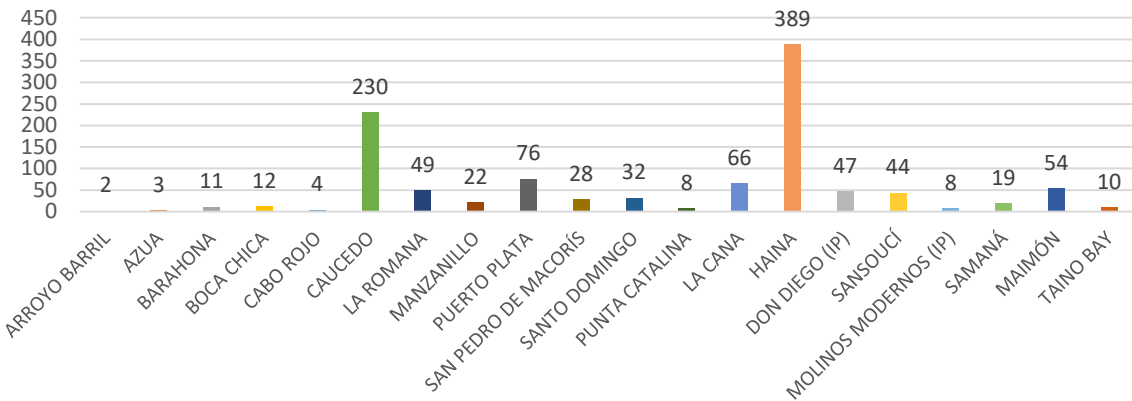
Dependencia del Ministerio de Defensa

**OCTUBRE-DICIEMBRE
2021**

GRAFICO NO.1

CESEP

CUERPO ESPECIALIZADO DE SEGURIDAD PORTUARIA
LLEGADA DE BUQUES DE LOS DIFERENTES PUERTOS
DE REPÚBLICA DOMINICANA
OCTUBRE-DICIEMBRE 2021

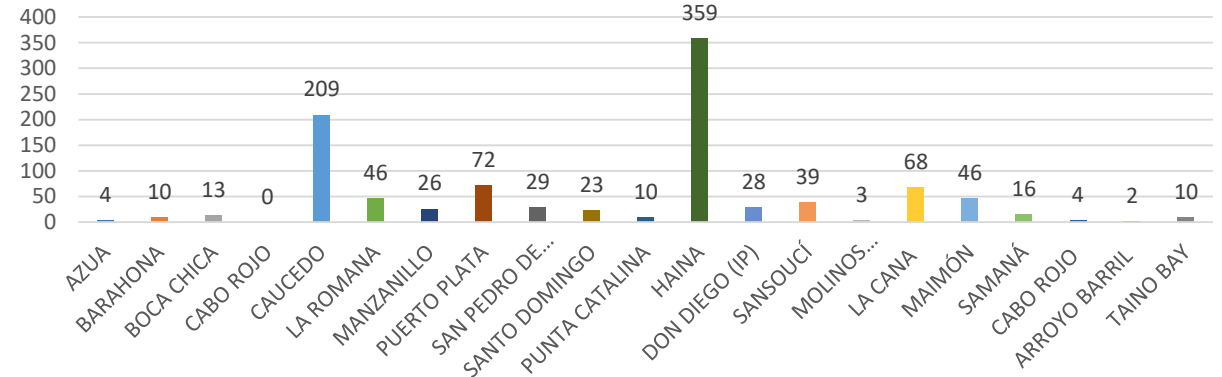


TOTAL LLEGADA DE BUQUES:1,114

GRAFICO NO.2

CESEP

CUERPO ESPECIALIZADO DE SEGURIDAD PORTUARIA
SALIDA DE BUQUES DE LOS DIFERENTES PUERTOS
OCTUBRE-DICIEMBRE 2021

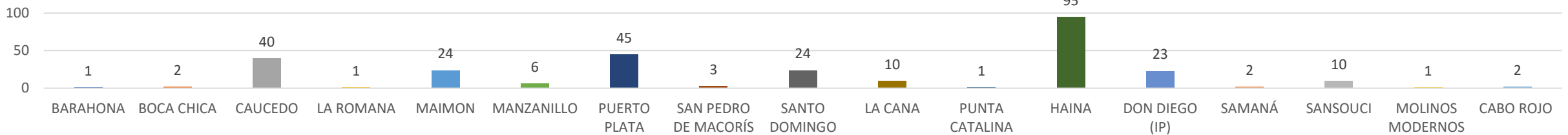


**TOTAL SALIDA DE BUQUES:
1,017**

GRAFICO NO.4

CESEP

CUERPO ESPECIALIZADO DE SEGURIDAD PORTUARIA
SALIDA DE BUQUES DE LOS DIFERENTES PUERTOS
HACIA ESTADOS UNIDOS
OCTUBRE-DICIEMBRE 2021



TOTAL SALIDA DE BUQUES HACIA EEUU: 290

GRAFICO NO.5
CESEP
CUERPO ESPECIALIZADO DE SEGURIDAD PORTUARIA
ARMAS HALLADAS
EN LOS DIFERENTES PUERTOS
DE REPÚBLICA DOMINICANA
OCTUBRE-DICIEMBRE 2021

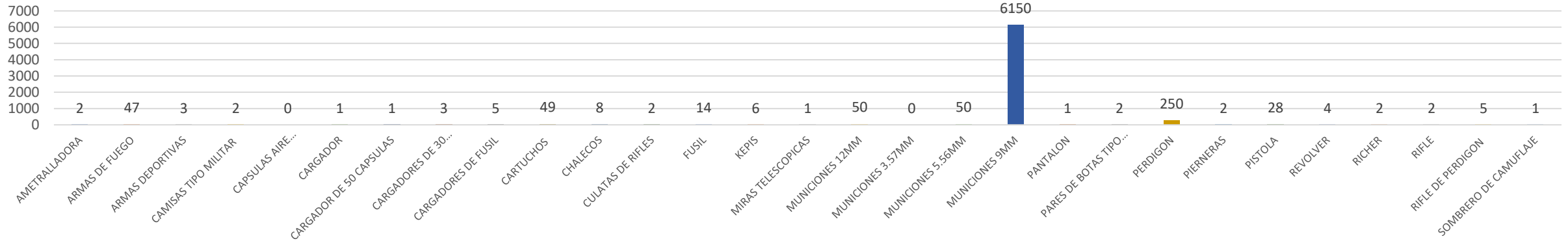


GRAFICO NO.7
CESEP
CUERPO ESPECIALIZADO DE SEGURIDAD PORTUARIA
POLIZONES DETENIDOS
EN LOS DIFERENTES PUERTOS
DE REPÚBLICA DOMINICANA
OCTUBRE-DICIEMBRE 2021





**CUERPO ESPECIALIZADO EN SEGURIDAD
AEROPORTUARIA Y DE LA AVIACIÓN CIVIL
(CESAC)**

**OCTUBRE-DICIEMBRE
2021**

GRÁFICO NO.1
CESAC
RELACIÓN DE INCIDENCIAS
POR CASO
OCTUBRE-DICIEMBRE 2021

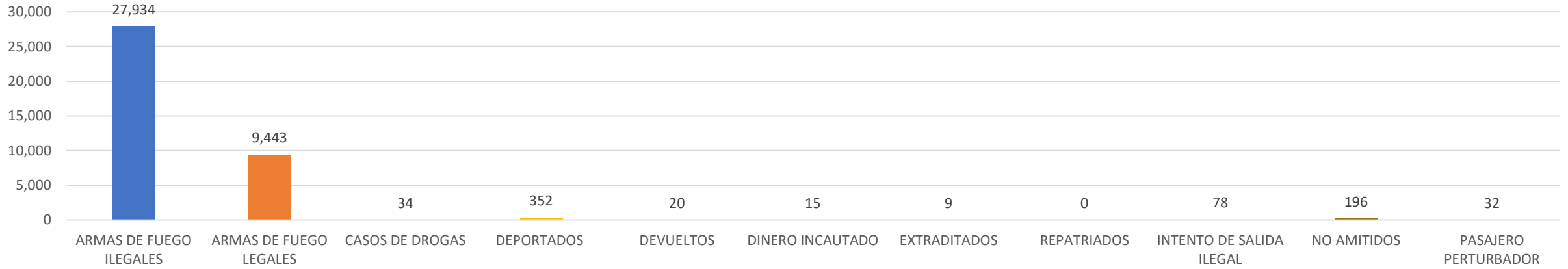
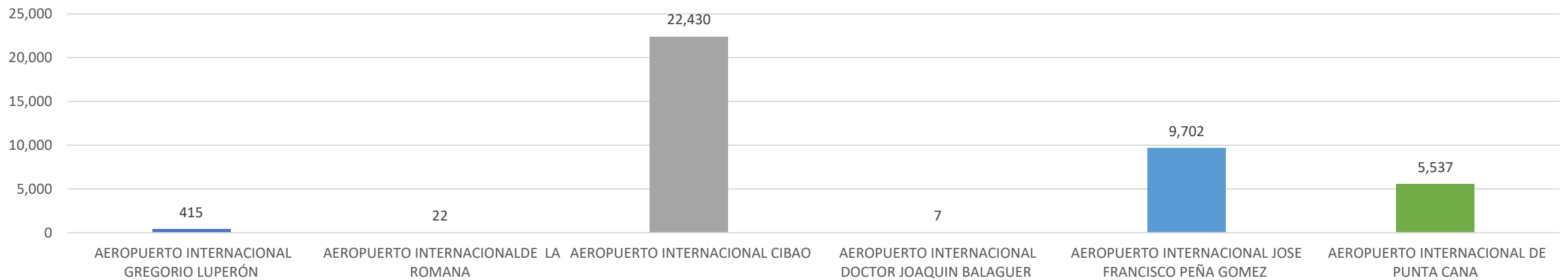


GRÁFICO NO.2
CESAC
RELACIÓN DE INCIDENCIAS
POR AEROPUERTOS
OCTUBRE-DICIEMBRE 2021





CUERPO ESPECIALIZADO DE CONTROL DE COMBUSTIBLES (CECCOM)

OCTUBRE-DICIEMBRE
2021

GRÁFICO NO.1
CECCOM
INSPECCIÓN DE VEHÍCULOS
REALIZADOS TIPO DE OPERATIVO
OCTUBRE-DICIEMBRE 2021

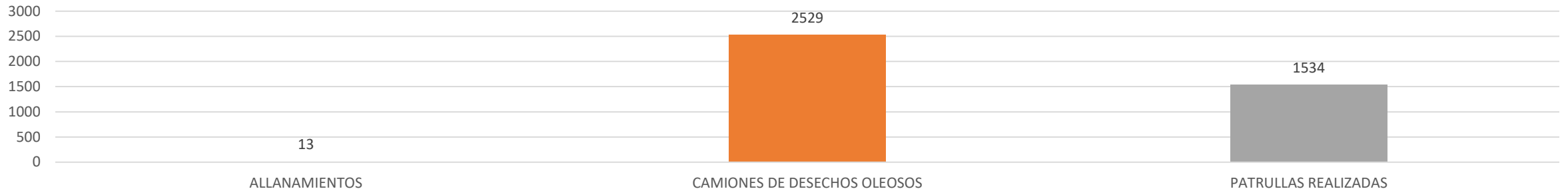
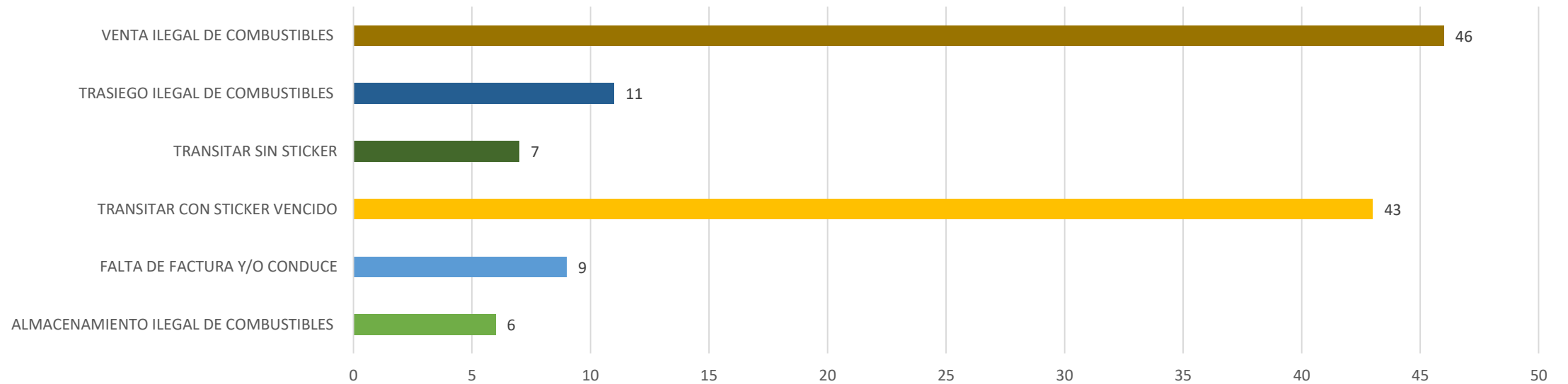
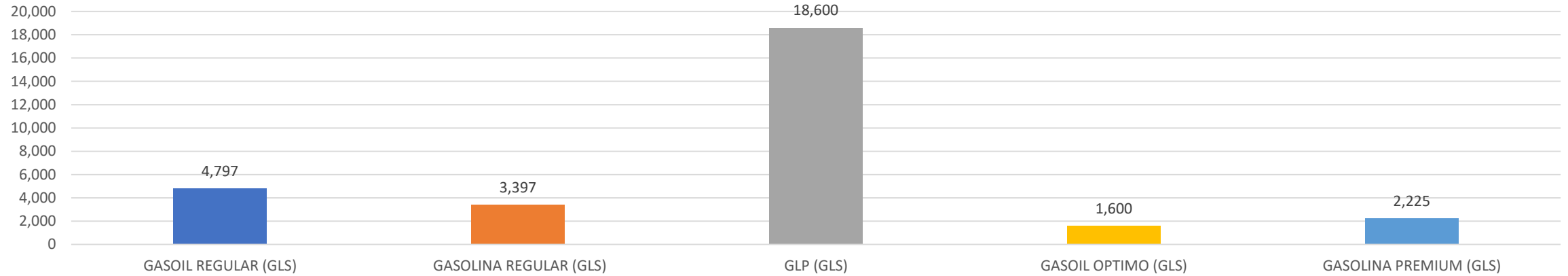


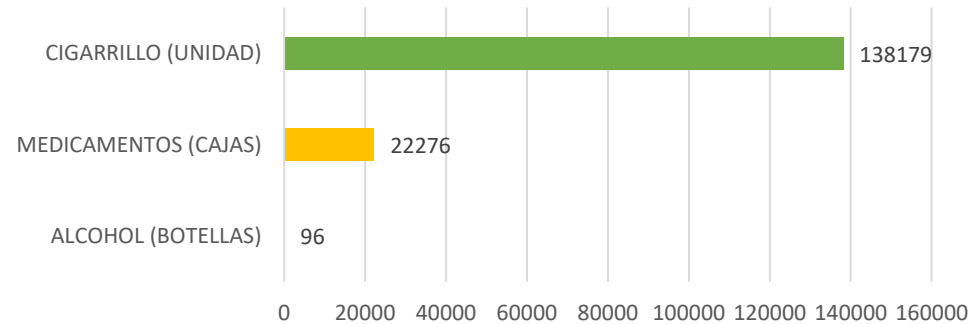
GRÁFICO NO.2
CECCOM
VEHÍCULOS RETENIDOS
POR TIPO DE INFRACCIÓN
OCTUBRE-DICIEMBRE 2021



**GRÁFICO NO.3
CECCOM
RETENCIONES REALIZADAS
POR TIPO DE COMBUSTIBLE
JULIO-SEPTIEMBRE 2021**



**GRÁFICO NO.4
CECCOM
MERCANCIAS RETENIDAS
OCTUBRE-DICIEMBRE 2021**





SENPA

**OCTUBRE-DICIEMBRE
2021**

GRÁFICO NO. 1
SENPA
RELACIÓN DE ACTIVIDADES
REALIZADAS POR LOCALIDAD
OCTUBRE-DICIEMBRE 2021

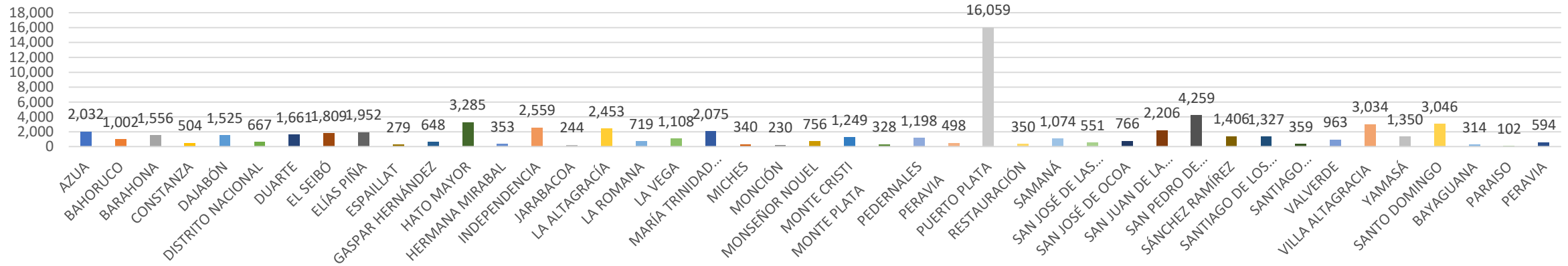
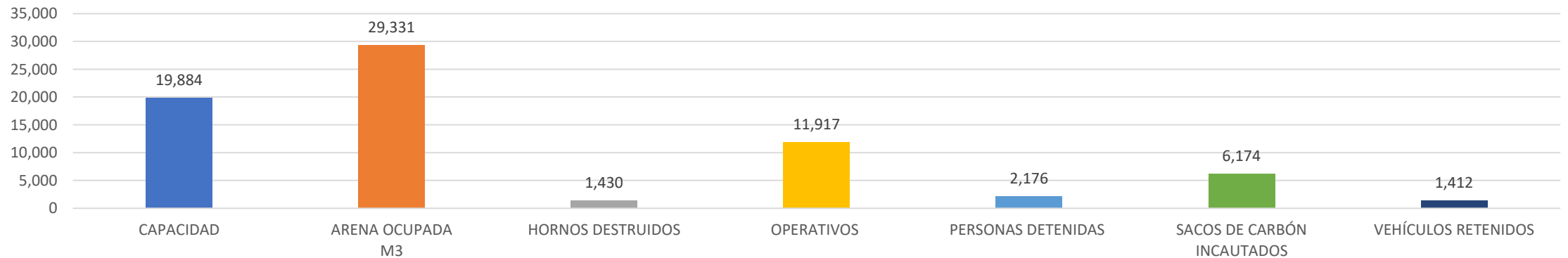


GRÁFICO NO. 2
SENPA
RELACIÓN DE ACTIVIDADES
REALIZADAS POR TIPO
OCTUBRE-DICIEMBRE 2021





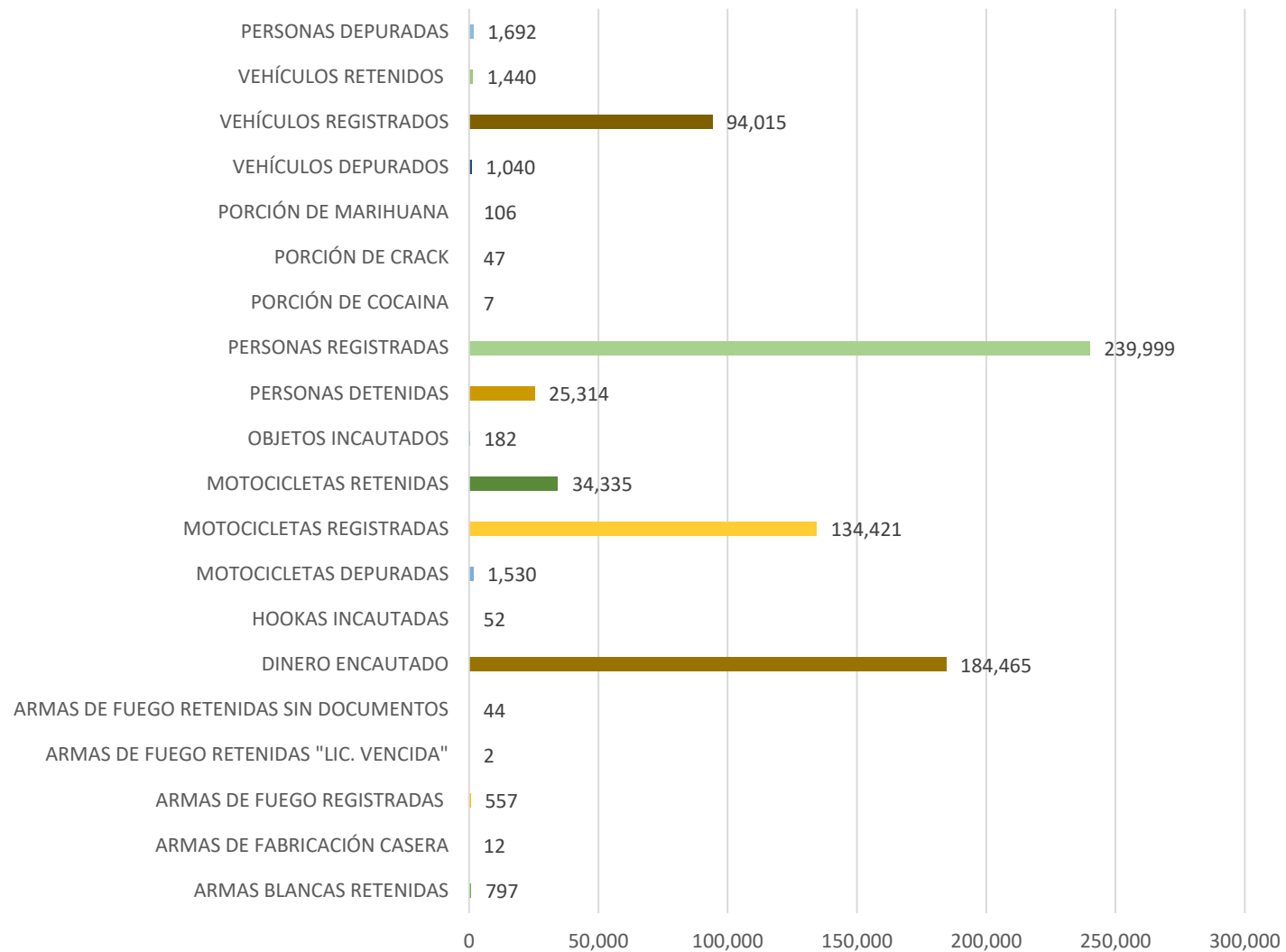
COMANDO CONJUNTO
METROPOLITANO

OCTUBRE-DICIEMBRE
2021

**COMANDO CONJUNTO METROPOLITANO
OCTUBRE-DICIEMBRE 2021**

INSTITUCIONES INVOLUCRADAS	VEHÍCULOS Y MOTORIZADAS UTILIZADOS	PERSONAL MILITAR				DISTRIBUCION (%)
		OF. SUPERIORES	OF. SUBALTERNOS	ALISTADOS	TOTAL	
ERD	1,334	1,130	2,008	23,391	26,529	21
ARD	1,243	1,087	1,512	14,518	17,117	14
FARD	2,403	445	1,513	36,846	38,804	31
COCOM	336	136	259	1,778	2,173	2
FTC-CIUTRAN	3,974	1,298	4,555	14,562	20,415	16
MOPC	4,984	178	2,759	9,612	12,549	10
CESTUR	1,976	500	950	6,850	8,300	7
FUERZA DE AUMENTO	0	0	0	0	0	0
TOTAL GENERAL	16,250	4,774	13,556	107,557	125,887	100

GRÁFICO NO.1
COMANDO CONJUNTO METROPOLITANO
REGISTRO DE LAS ACTIVIDADES
OCTUBRE-DICIEMBRE 2021





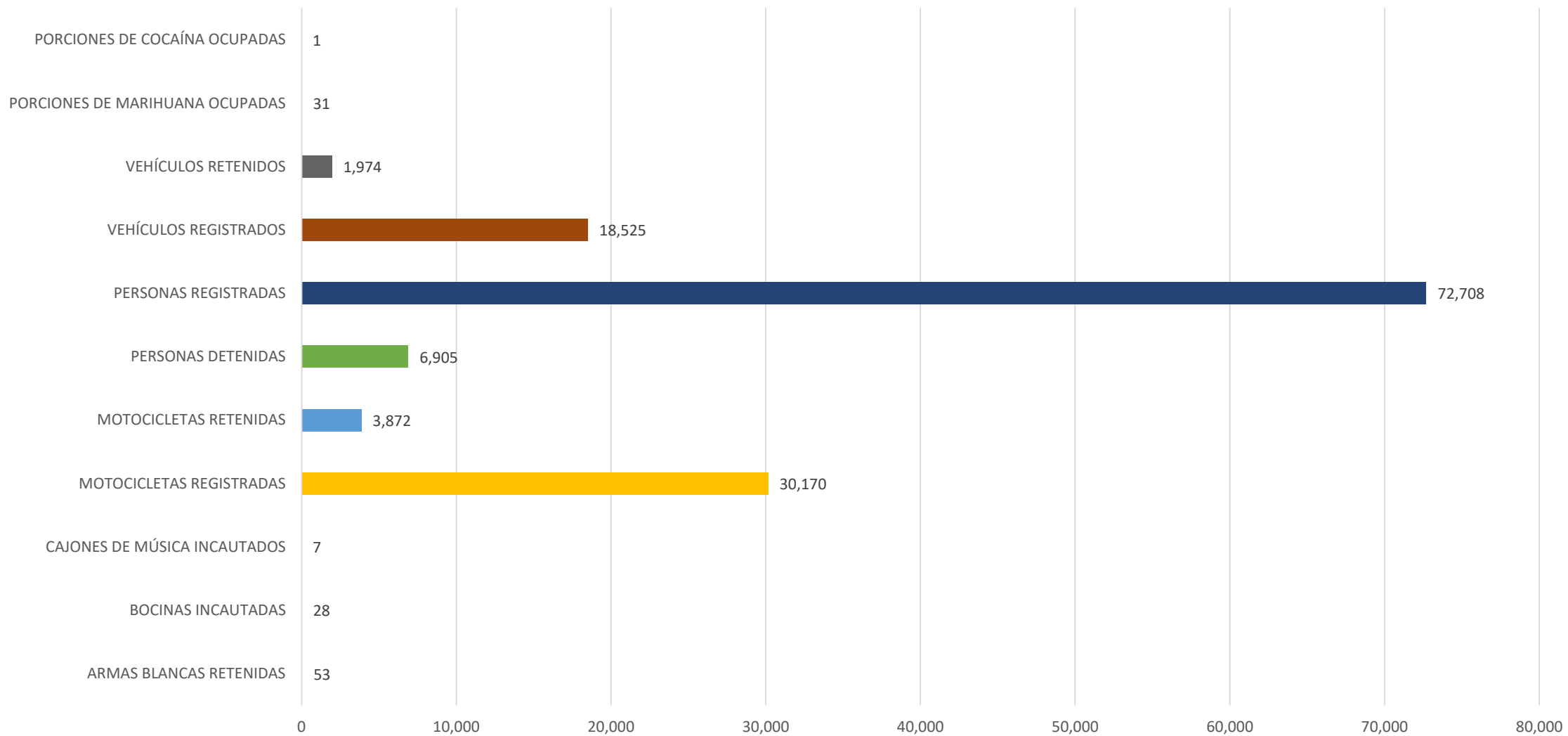
COMANDO CONJUNTO NORTE

OCTUBRE-DICIEMBRE
2021

COMANDO CONJUNTO NORTE
RELACIÓN DE PERSONAL Y VEHÍCULOS UTILIZADOS
OCTUBRE-DICIEMBRE 2021

INSTITUCIONES INVOLUCRADAS	VEHÍCULOS UTILIZADOS	PERSONAL MILITAR		TOTAL	DISTRIBUCION (%)
		OFICIALES	ALISTADOS		
ERD	435	8,968	25,213	34,181	55
ARD	525	3,088	12,906	15,994	26
FARD	120	3,026	9,059	12,085	19
TOTAL GENERAL	1,080	15,082	47,178	62,260	100

GRÁFICO NO.1
COMANDO CONJUNTO NORTE
OPERACIONES REALIZADAS
POR RESULTADOS OBTENIDOS
OCTUBRE-DICIEMBRE 2021





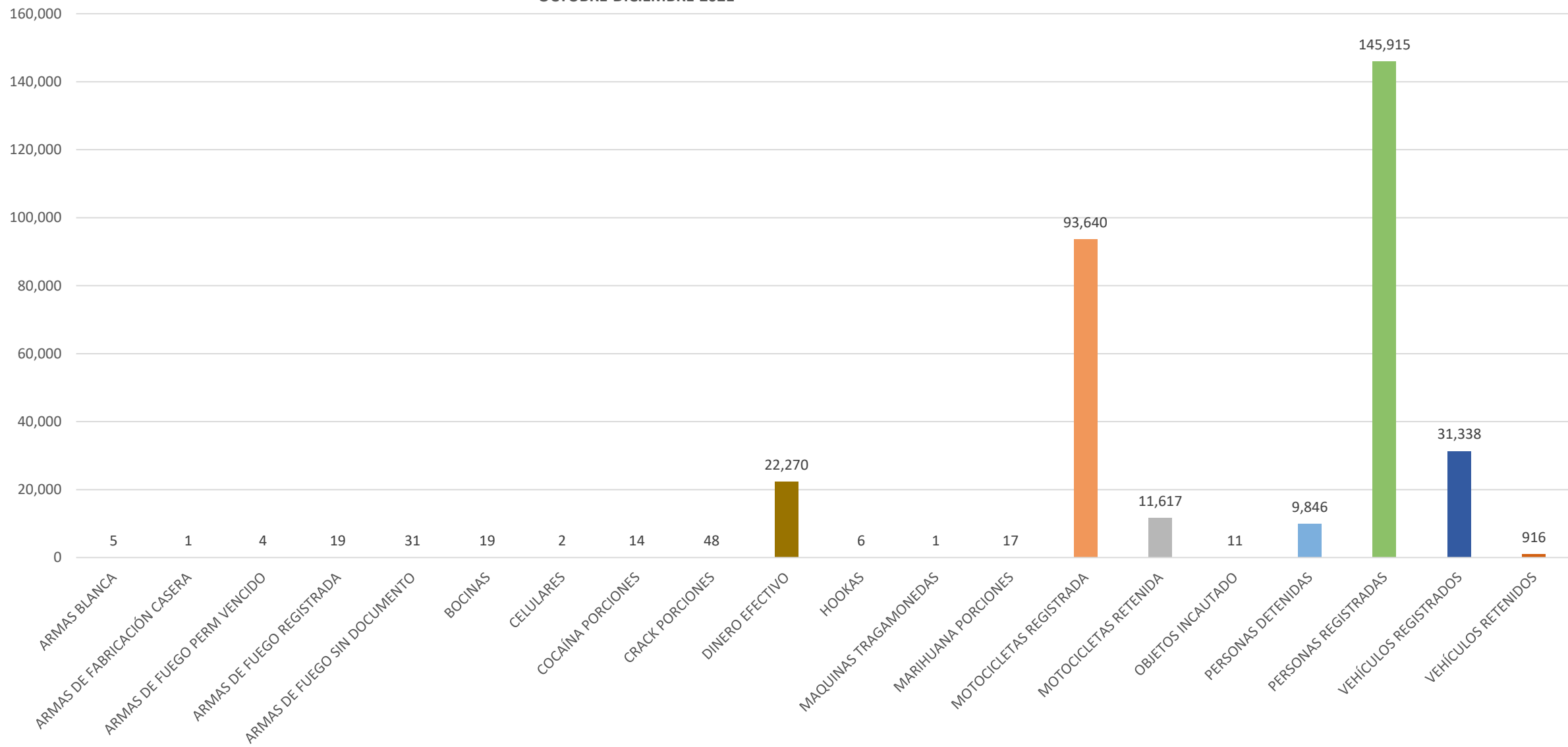
COMANDO CONJUNTO SUR

OCTUBRE-DICIEMBRE
2021

COMANDO CONJUNTO SUR
RELACIÓN DE PERSONAL Y VEHÍCULOS UTILIZADOS
OCTUBRE-DICIEMBRE 2021

INSTITUCIONES INVOLUCRADAS	CANTIDAD DE PUNTOS FIJOS	PERSONAL DE SERVICIO DIURNO	PERSONAL DE SERVICIO NOCTURNO	TOTAL PERSONAL ENVIADO	VEHÍCULOS UTILIZADOS	PATRULLAS		DISTRIBUCION (%)
						A PIE	MOTORIZADA	
ERD	213	867	568	1,435	27	72	36	74
ARD	45	186	90	276	18	93	27	14
CESTUR	15	81	57	138	27	0	9	7
FTC-CIUTRAN	0	47	42	89	6	0	12	5
TOTAL	273	1,181	757	1,938	78	165	84	100

GRÁFICO NO.2
COMANDO CONJUNTO SUR
ACCIONES OPERATIVAS POR RESULTADOS OBTENIDOS
OCTUBRE-DICIEMBRE 2021





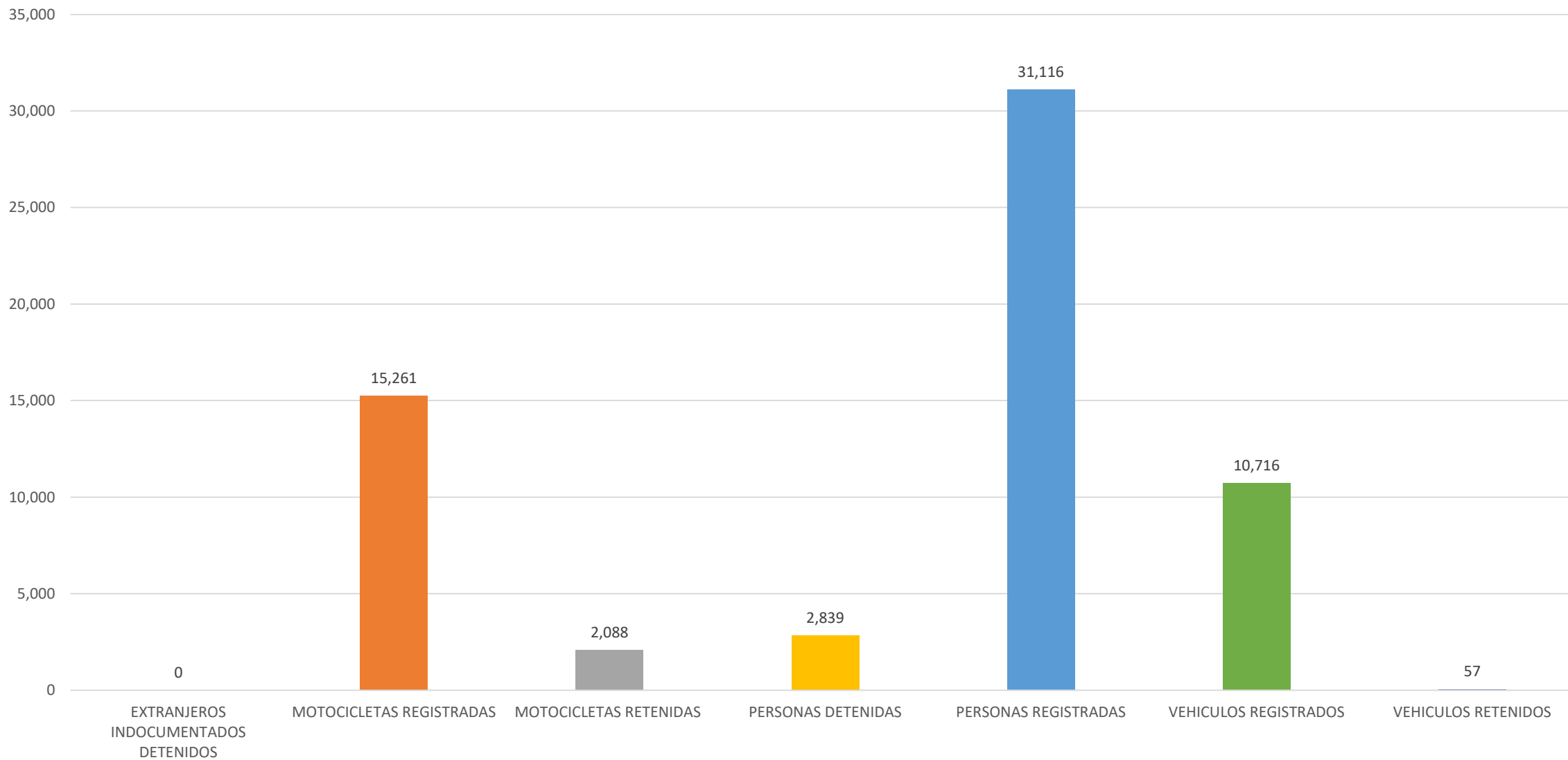
COMANDO CONJUNTO ESTE

OCTUBRE-DICIEMBRE
2021

COMANDO CONJUNTO ESTE
RELACIÓN DE PERSONAL Y VEHÍCULOS UTILIZADOS
OCTUBRE-DICIEMBRE 2021

INSTITUCIONES NVOLUCRADAS	VEHÍCULOS UTILIZADOS	PERSONAL MILITAR			PATRULLAS A PIE	MOTORIZADA	DISTRIBUCION (%)
		OFICIALES	ALISTADOS	TOTAL PERSONAL			
ERD	122	313	1,283	1,596	862	122	27
ARD	61	305	1,245	1,550	450	61	26
FARD	61	61	122	183	0	61	3
CIUTRAN	122	379	1,116	1,495	0	61	25
CESTUR	61	122	1,038	1,160	0	61	19
TOTAL GENERAL	427	1,180	4,804	5,984	1,312	366	100

GRÁFICO NO.1
COMANDO CONJUNTO ESTE
ACCIONES REALIZADAS POR TIPO
OCTUBRE-DICIEMBRE 2021

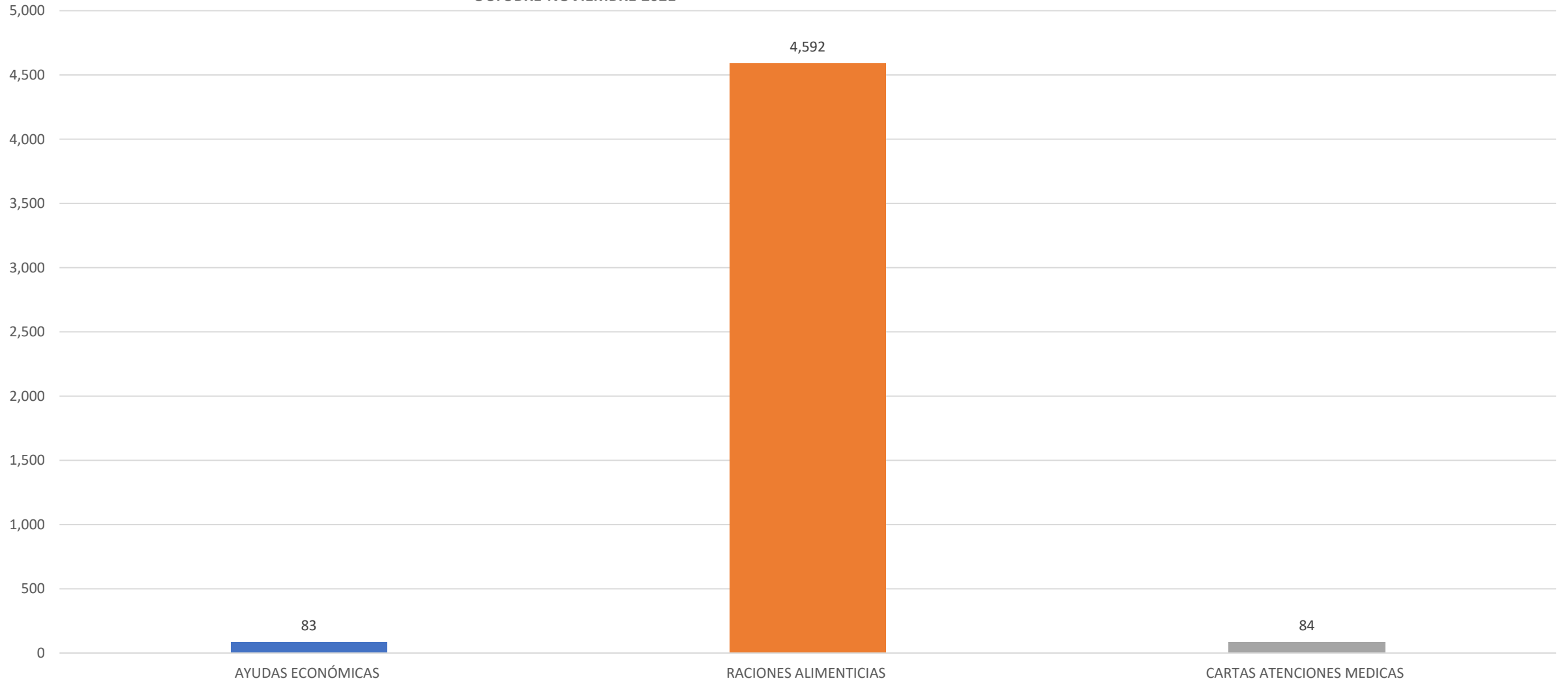




**DIRECCIÓN GENERAL DEL PLAN SOCIAL DE LAS
FUERZAS ARMADAS**

**OCTUBRE-NOVIEMBRE
2021**

GRAFICO NO.1
DIRECCIÓN GENERAL DEL PLAN SOCIAL DE LAS FUERZAS ARMADAS
RELACIÓN DE OPERATIVOS REALIZADOS
POR TIPO
OCTUBRE-NOVIEMBRE 2021

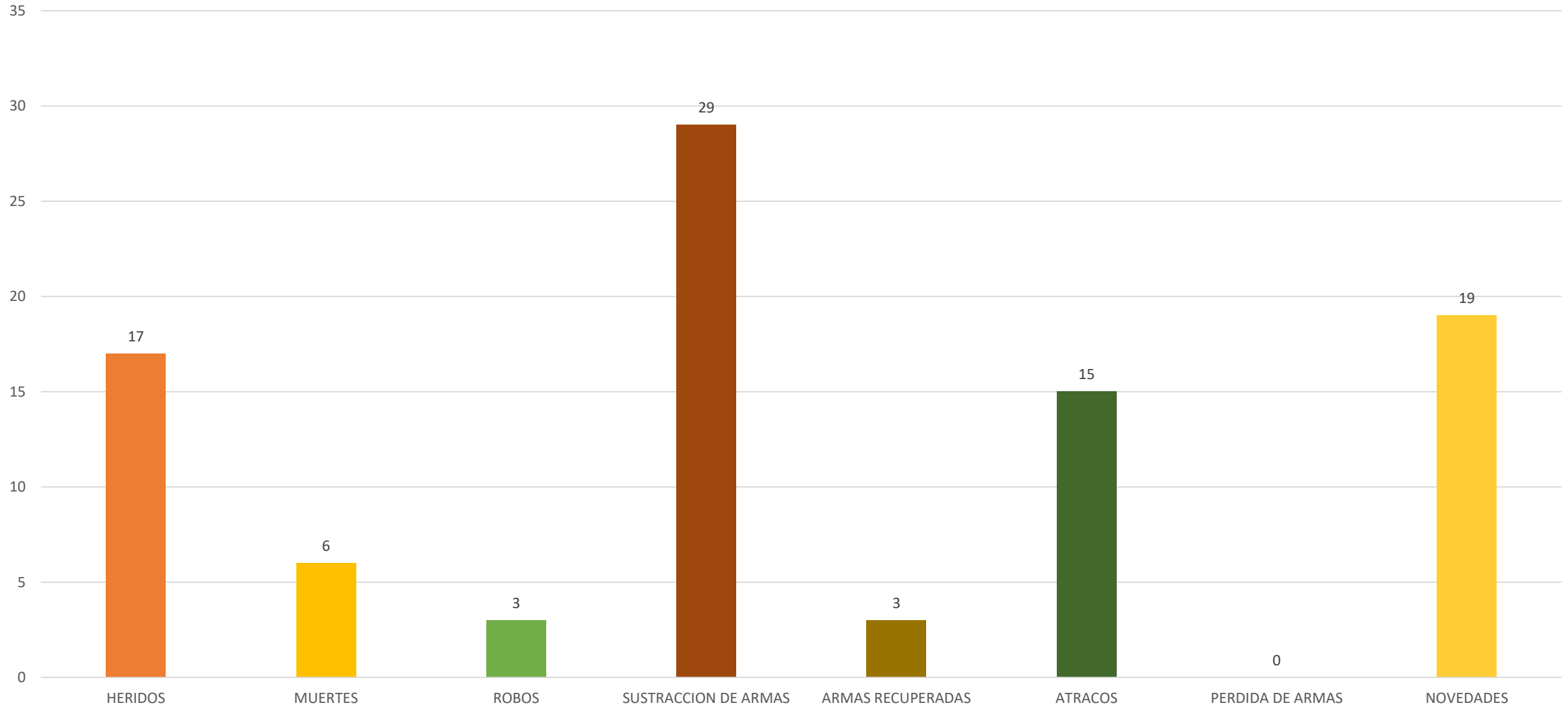




Superintendencia de Vigilancia y Seguridad Privada

OCTUBRE-DICIEMBRE
2021

GRÁFICO NO. 1
SUPERINTENDENCIA DE VIGILANCIA Y SEGURIDAD PRIVADA
RELACIÓN DE INCIDENTES REGISTRADOS
OCTUBRE-DICIEMBRE 2021





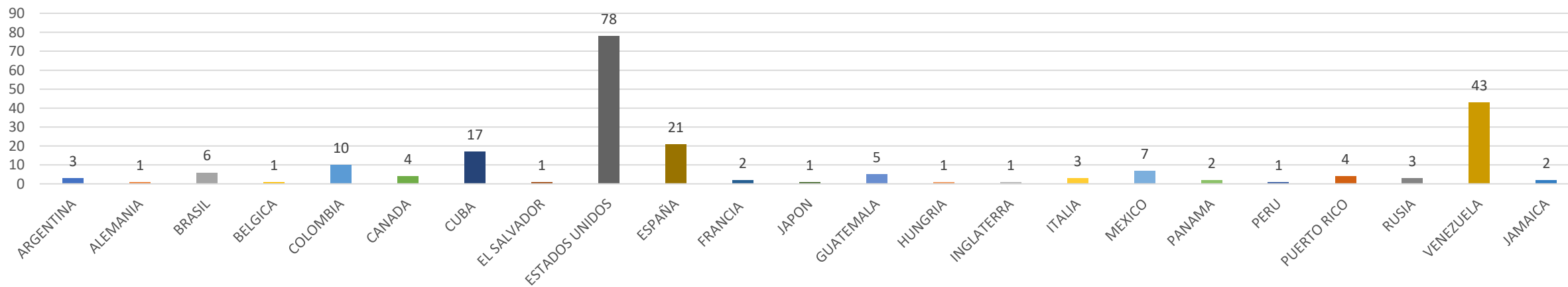
**PROGRAMA DE EDUCACIÓN Y CAPACITACIÓN PROFESIONAL
DE LAS FUERZAS ARMADAS GRAN GENERAL RESTAURADOR
GREGORIO LUPERON
(PECPFFAA "GGRGL")**

A DICIEMBRE 2021

GRAFICO NO.1
PROGRAMA DE EDUCACION Y CAPACITACION
PROFESIONAL DE LAS FUERZAS ARMADAS
RELACIÓN DE PERSONAL MILITAR QUE SE ENCUENTRA REALIZANDO CURSOS
EN EL EXTERIOR
POR INSTITUCIÓN
A DICIEMBRE 2021

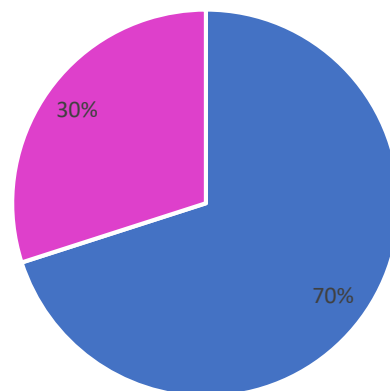


GRAFICO NO.2
PROGRAMA DE EDUCACION Y CAPACITACION
PROFESIONAL DE LAS FUERZAS ARMADAS
PERSONAL MILITAR QUE SE ENCUENTRA REALIZANDO CURSOS
EN EL EXTERIOR
POR PAÍS
A DICIEMBRE 2021



TOTAL DE MIEMBROS EN CAPACITACION: 217

GRAFICO NO.2
PROGRAGAMA DE EDUCACION Y CAPACITACION
PROFESIONAL DE LAS FUERZAS ARMADAS
RELACIÓN PORCENTUAL DE PERSONAL MILITAR QUE SE ENCUENTRA REALIZANDO CURSOS
EN EL EXTERIOR
POR SEXO
A DICIEMBRE 2021



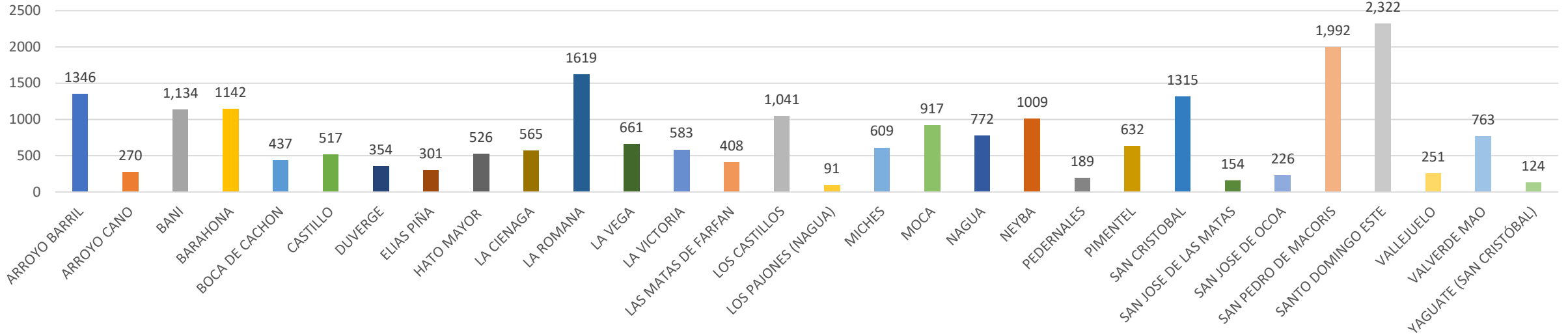
■ MASCULINO ■ FEMENINO



**DIRECCIÓN GENERAL DE LAS ESCUELAS
VOCACIONALES DE LAS FF. AA. Y LA P.N.**

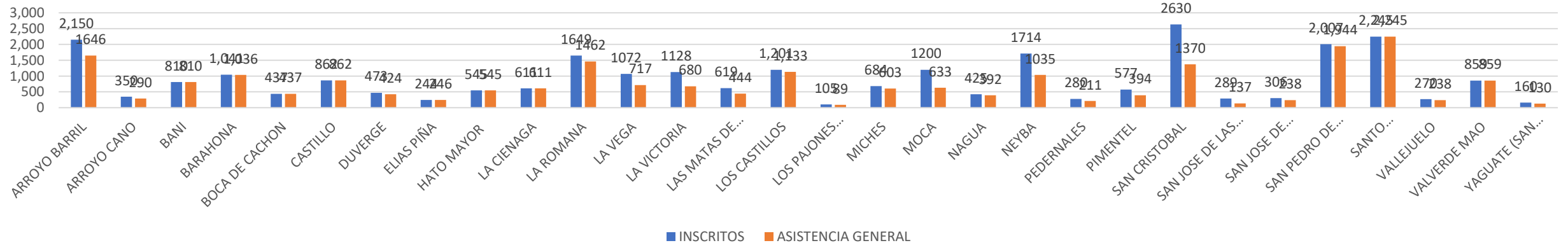
A NOVIEMBRE 2021

GRAFICO NO.1
DIRECCIÓN GENERAL DE LAS ESCUELAS VOCACIONALES DE LAS FF. AA. Y LA P.N.
RELACIÓN DE ESTUDIANTES POR ESCUELAS
A NOVIEMBRE 2021



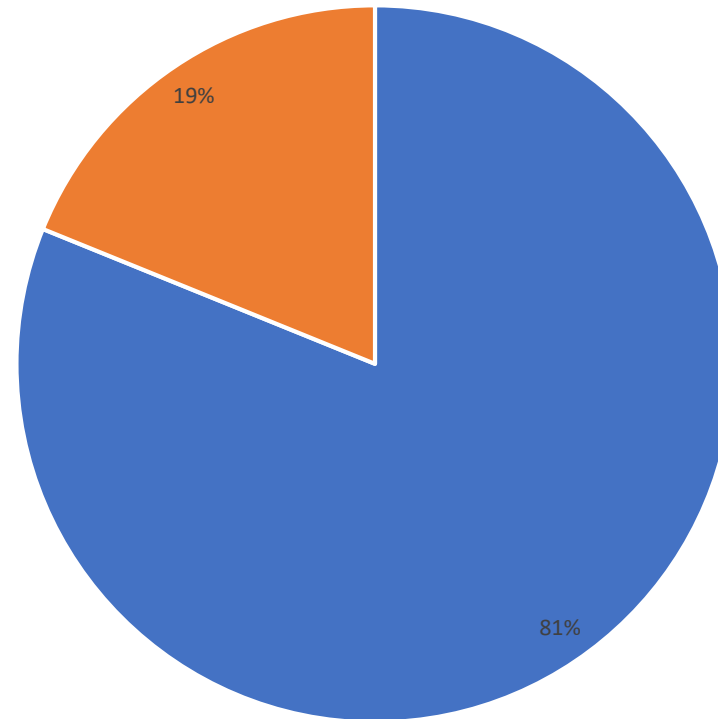
TOTAL DE ESTUDIANTES: 22,270

GRAFICO NO.2
DIRECCIÓN GENERAL DE LAS ESCUELAS VOCACIONALES DE LAS FF. AA. Y LA P.N.
RELACIÓN DE ESTUDIANTES INSCRITOS POR ASISTENCIA
A NOVIEMBRE 2021



■ INSCRITOS ■ ASISTENCIA GENERAL

GRAFICO NO.3
DIRECCIÓN GENERAL DE LAS ESCUELAS VOCACIONALES DE LAS FF. AA. Y LA P.N.
RELACIÓN PORCENTUAL DE ESTUDIANTES INSCRITOS
POR ASISTENCIA
A NOVIEMBRE 2021



■ ASISTENTES ■ AUSENCIAS

GRAFICO NO.3
DIRECCIÓN GENERAL DE LAS ESCUELAS VOCACIONALES DE LAS FF. AA. Y LA P.N.
RELACIÓN DE ESTUDIANTES POR ESCUELAS Y SEXO
A NOVIEMBRE 2021

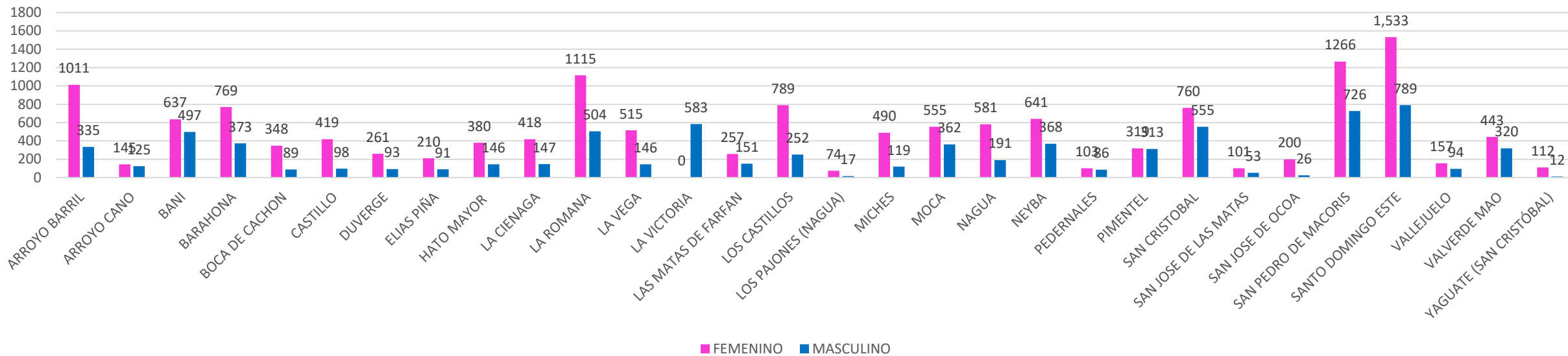


GRAFICO NO.5
DIRECCIÓN GENERAL DE LAS ESCUELAS VOCACIONALES DE LAS FF. AA. Y LA P.N.
RELACIÓN PORCENTUAL DE ESTUDIANTES POR ESCUELAS Y SEXO
A NOVIEMBRE 2021

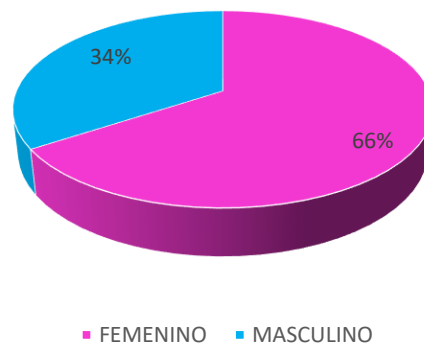


GRAFICO NO.6
DIRECCIÓN GENERAL DE LAS ESCUELAS VOCACIONALES DE LAS FF. AA. Y LA P.N.
RELACIÓN DE ESTUDIANTES POR CONDICIÓN
A NOVIEMBRE 2021

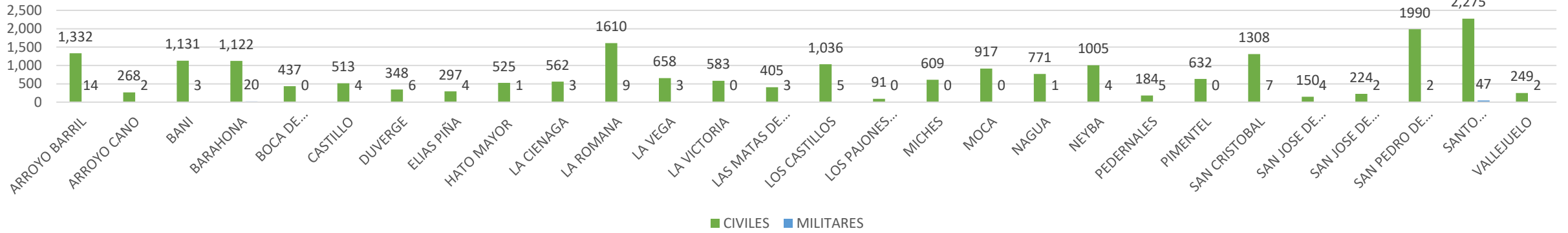
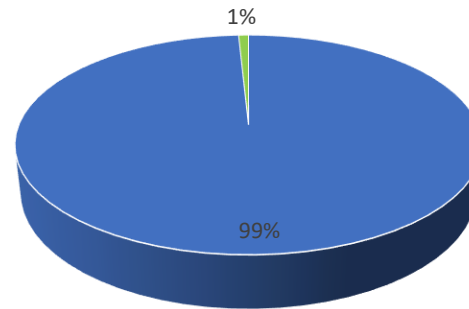


GRAFICO NO.7
DIRECCIÓN GENERAL DE LAS ESCUELAS VOCACIONALES DE LAS FF. AA. Y LA P.N.
RELACIÓN PORCENTUAL DE ESTUDIANTES POR CONDICIÓN
A NOVIEMBRE 2021



■ CIVILES ■ MILITARES

GRAFICO NO.8
DIRECCIÓN GENERAL DE LAS ESCUELAS VOCACIONALES DE LAS FF. AA. Y LA P.N.
RELACIÓN DE ESTUDIANTES POR CONDICIÓN
A NOVIEMBRE 2021

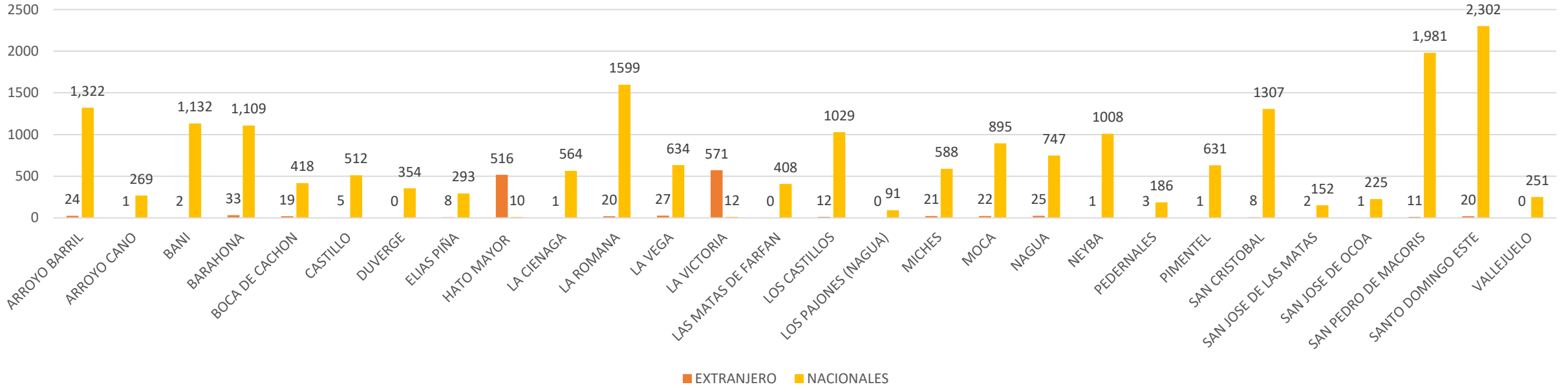


GRAFICO NO.9
DIRECCIÓN GENERAL DE LAS ESCUELAS VOCACIONALES DE LAS FF. AA.
Y LA P.N.
RELACIÓN PORCENTUAL DE ESTUDIANTES POR CONDICIÓN
A NOVIEMBRE 2021





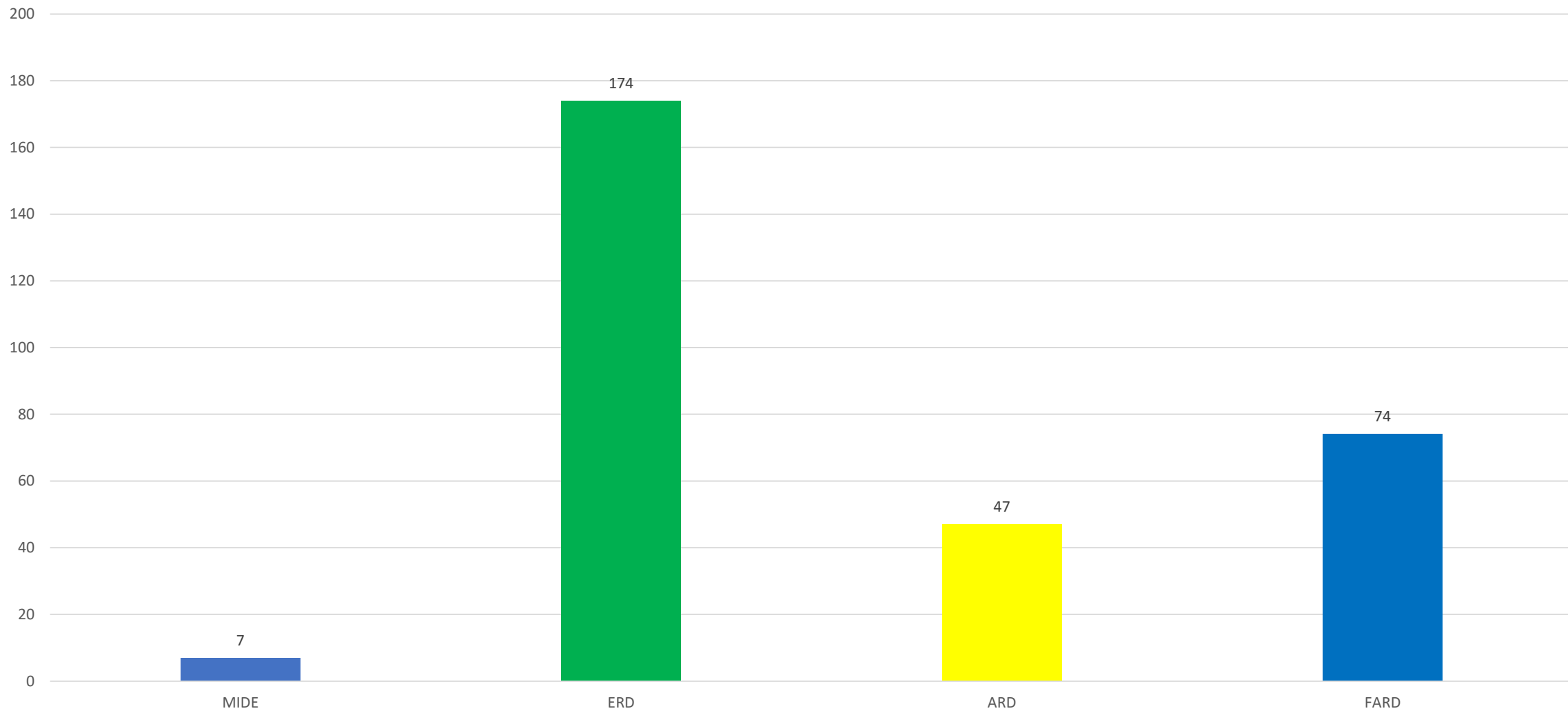
JUNTA DE RETIRO DE LAS
FUERZAS ARMADAS



República Dominicana

OCTUBRE-DICIEMBRE
2021

GRÁFICO NO.1
JUNTA DE RETIRO
RELACIÓN DE PENSIONES POR INSTITUCIÓN
OCTUBRE-DICIEMBRE 2021



TOTAL PENSIONES OTORGADAS: 302



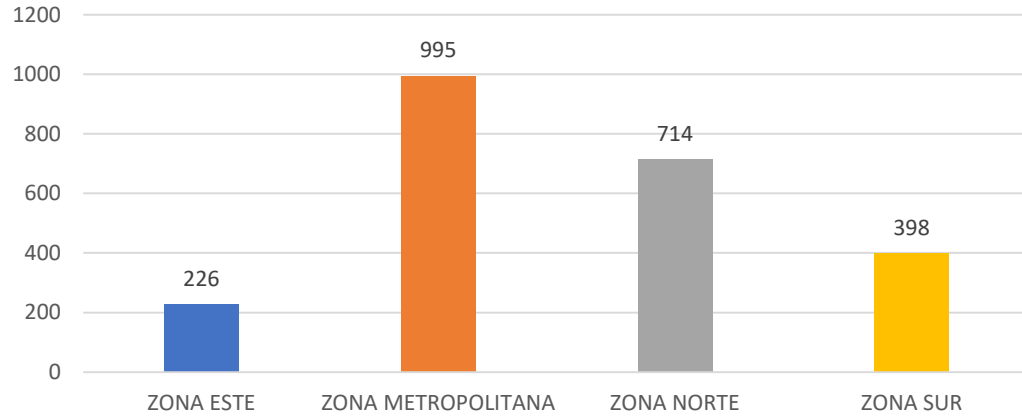
Dependencia del Ministerio de Defensa

Servicio Militar Voluntario

Disciplina y valores para una mejor nación

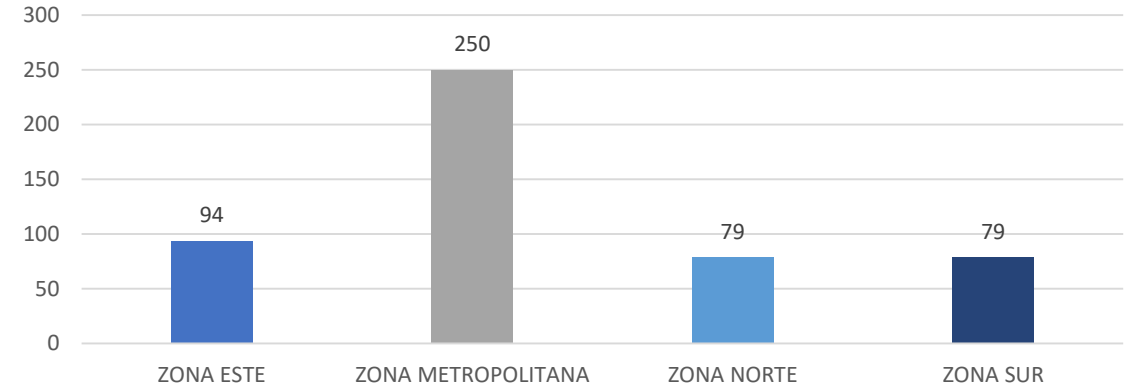
A NOVIEMBRE 2021

GRÁFICO NO. 1
SERVICIO MILITAR VOLUNTARIO
RELACIÓN DE ASISTENCIAS POR REGIÓN
A NOVIEMBRE 2021



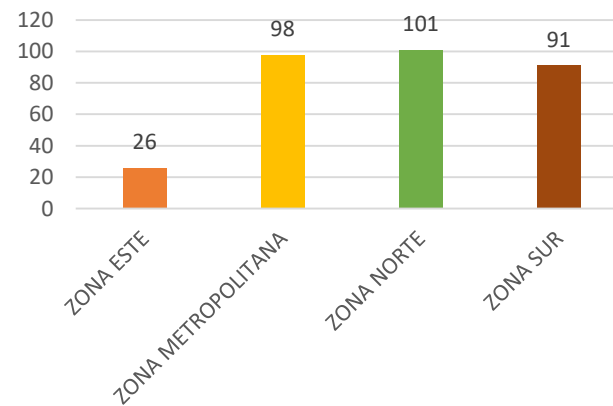
TOTAL DE ASISTENCIAS: 2,333

GRÁFICO NO. 2
SERVICIO MILITAR VOLUNTARIO
RELACIÓN DE AUSENCIAS POR REGIÓN
A NOVIEMBRE 2021



TOTAL DE AUSENCIAS: 502

GRÁFICO NO. 3
SERVICIO MILITAR VOLUNTARIO
RELACIÓN DE DESERCIONES POR REGIÓN
A NOVIEMBRE 2021



TOTAL DESERCION: 316

SANIDAD MILITAR





CENTRO DE SALUD MINISTERIO DE DEFENSA
OCTUBRE-NOVIEMBRE
2021

EMERGENCIAS

GRÁFICO NO. 1
DISPENSARIO MEDICO MIDE
RELACIÓN DE PORCENTUAL
DE EMERGENCIAS
POR SEXO
OCTUBRE-NOVIEMBRE 2021

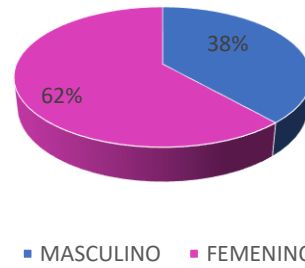
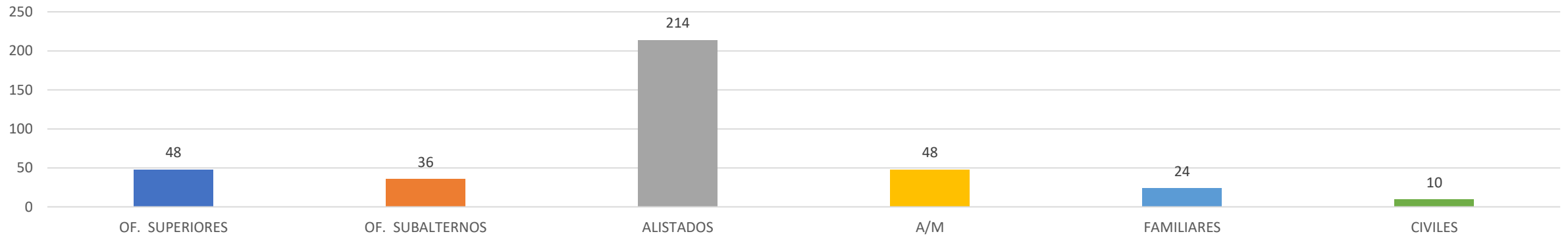


GRÁFICO NO. 2
DISPENSARIO MEDICO MIDE
RELACIÓN DE DE EMERGENCIAS
POR CATEGORIA
OCTUBRE-NOVIEMBRE 2021



TOTAL DE EMERGENCIAS: 380

ODONTOLOGÍA

GRÁFICO NO. 1
DISPENSARIO MEDICO MIDE
RELACIÓN DE CONSULTAS REALIZADAS
POR EL DEPT. DENTAL
POR CATEGORIA
OCTUBRE-DICIEMBRE 2021

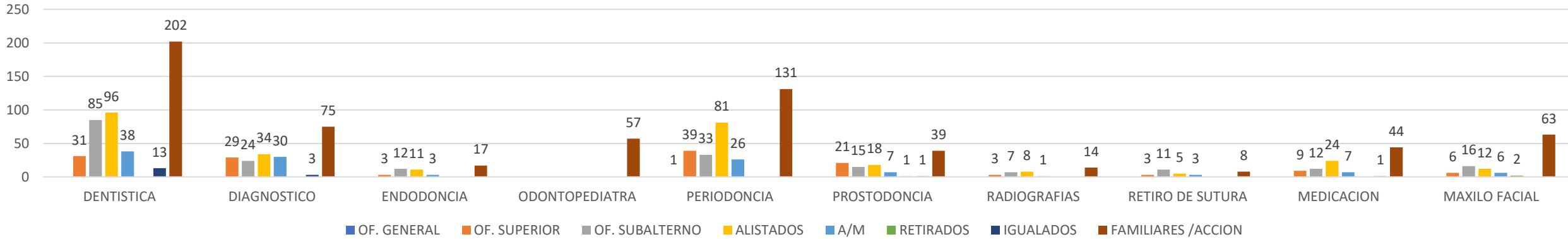
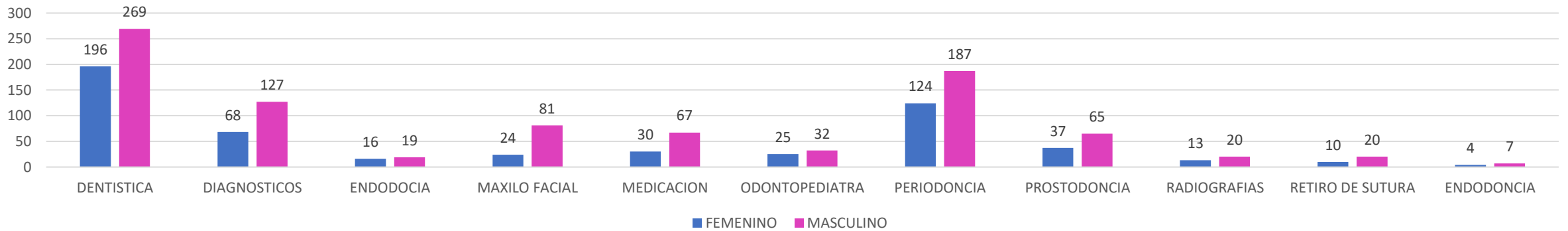


GRÁFICO NO. 1
DISPENSARIO MEDICO MIDE
RELACIÓN DE CONSULTAS REALIZADAS
POR EL DEPT. DENTAL
POR SEXO
OCTUBRE-DICIEMBRE 2021



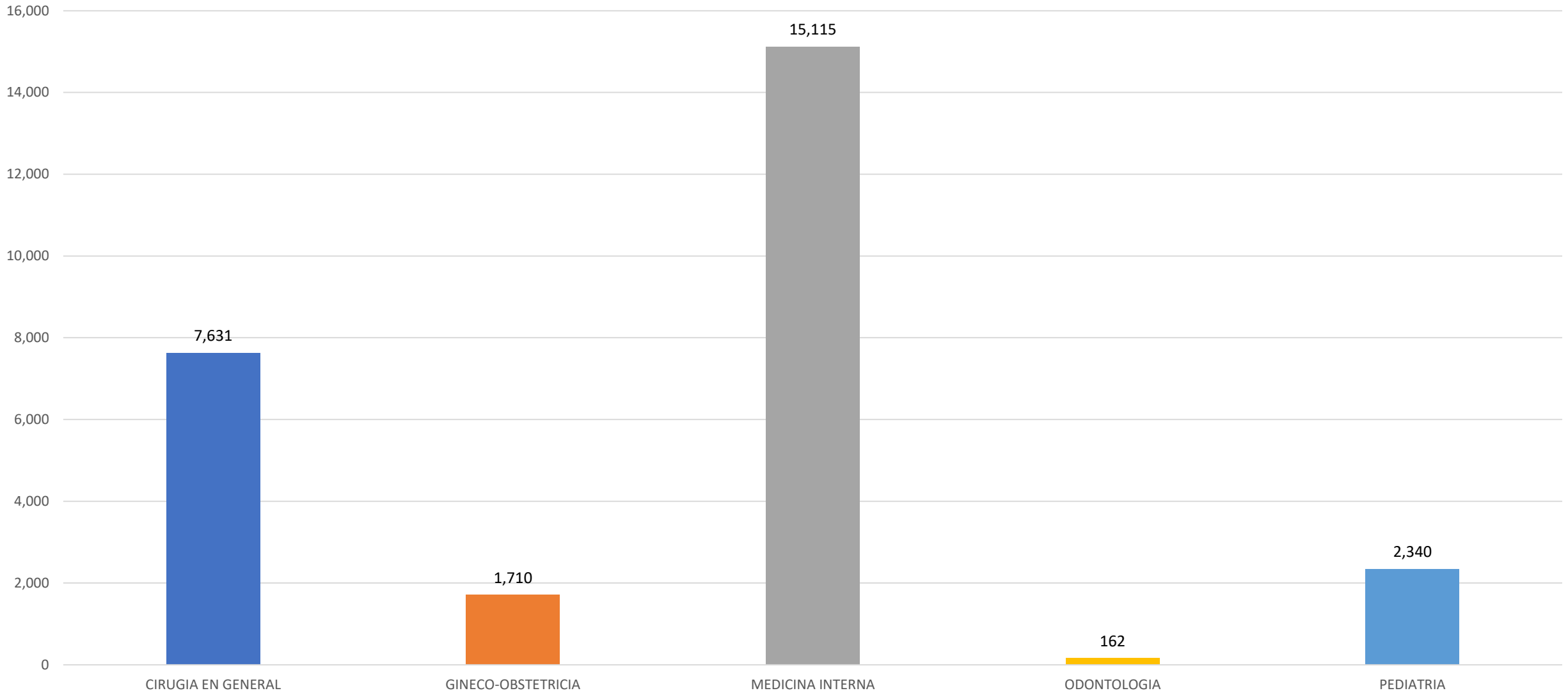


HOSPITAL CENTRAL DE LAS FUERZAS ARMADAS RESUMEN ESTADÍSTICO

OCTUBRE-DICIEMBRE 2021

CONSULTAS

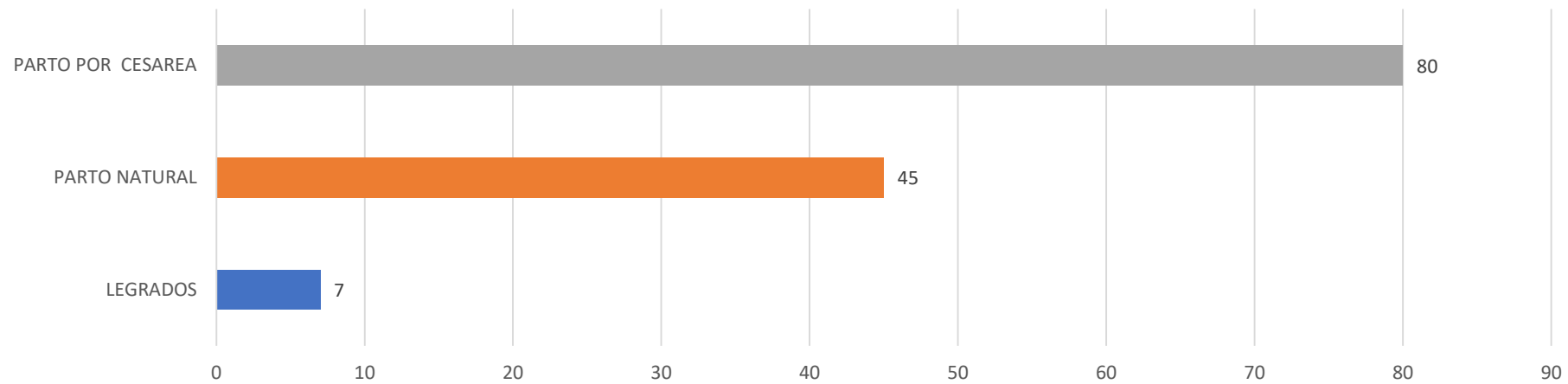
GRAFICO NO. 3
HOSPITAL MILITAR DOCENTE DR. RAMON DE LARA
RELACIÓN DE FALLECIMIENTOS OCURRIDOS
POR ESPECIALIDAD
OCTUBRE-DICIEMBRE 2021



TOTAL DE CONSULTAS REALIZADAS: 26,958

PARTOS

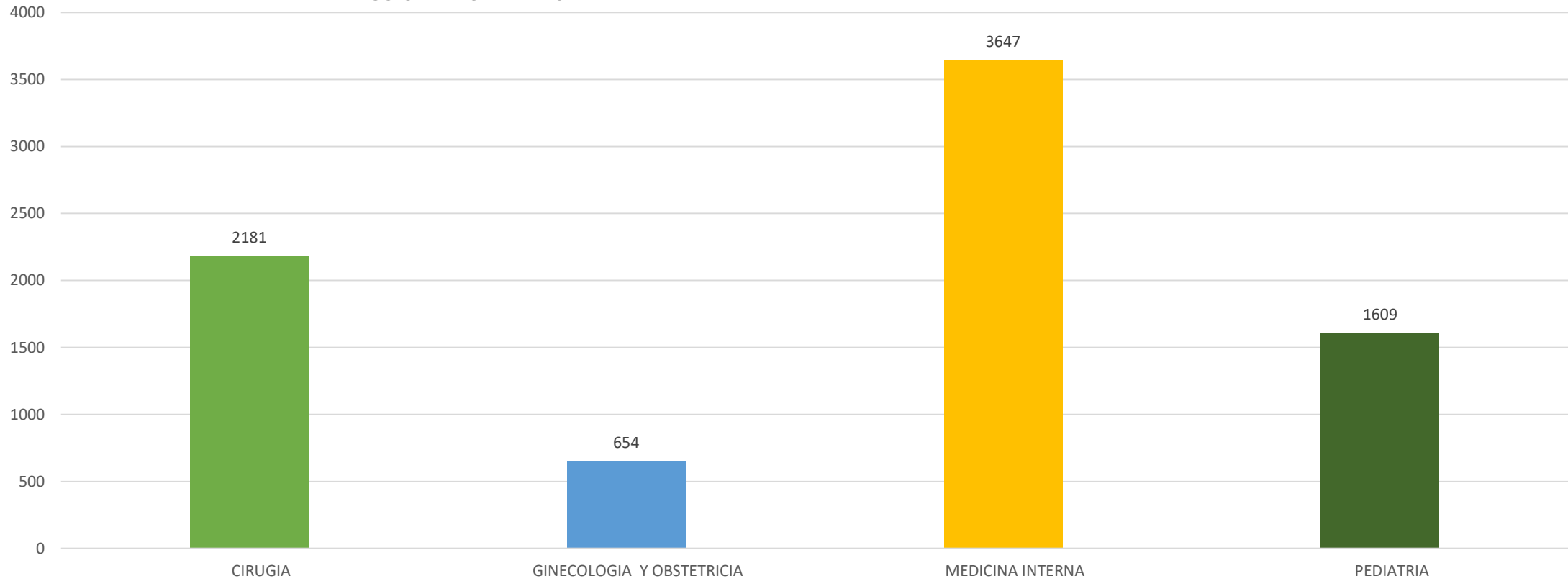
GRÁFICO NO.1
HOSPITAL CENTRAL DE LAS FUERZAS ARMADAS
NACIMIENTOS Y LEGRADOS
OCTUBRE-DICIEMBRE 2021



TOTAL DE PARTOS: 132

EMERGENCIAS

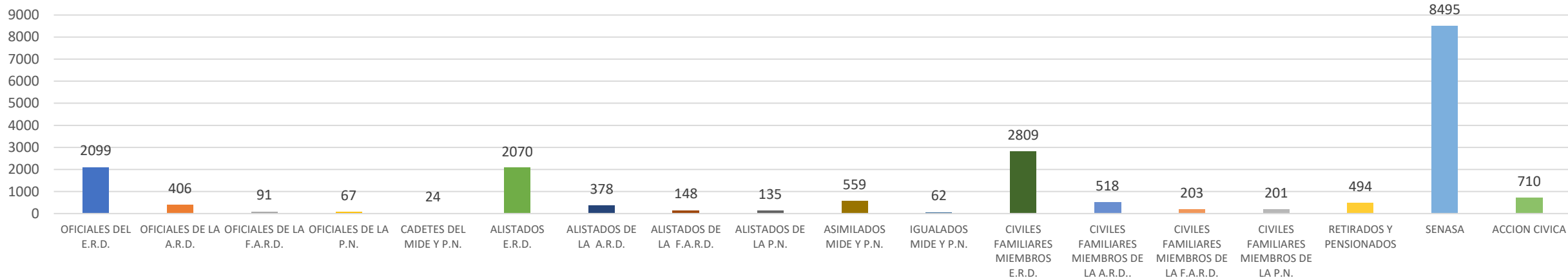
GRÁFICO NO.4
HOSPITAL CENTRAL DE LAS FUERZAS ARMADAS
EMERGENCIAS OCURRIDAS
POR ESPECIALIDAD
OCTUBRE-DICIEMBRE 2021



TOTAL DE EMERGENCIAS ATENDIDAS: 8,091

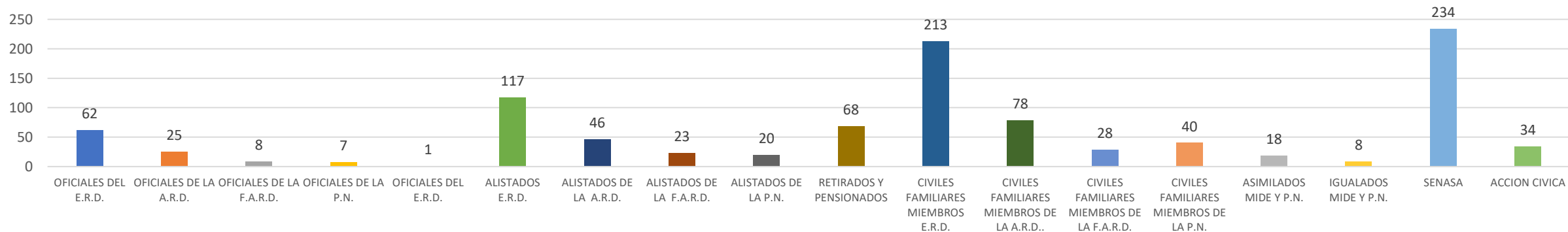
RESUMEN POR CATEGORIA

GRÁFICO NO.1
HOSPITAL CENTRAL DE LAS FUERZAS ARMADAS
CONSULTAS POR CATEGORIA
OCTUBRE-DICIEMBRE 2021



TOTAL DE CONSULTAS: 19,469

GRÁFICO NO.2
HOSPITAL CENTRAL DE LAS FUERZAS ARMADAS
INGRESOS POR CATEGORIA
OCTUBRE-DICIEMBRE 2021



TOTAL DE INGRESOS: 1,030

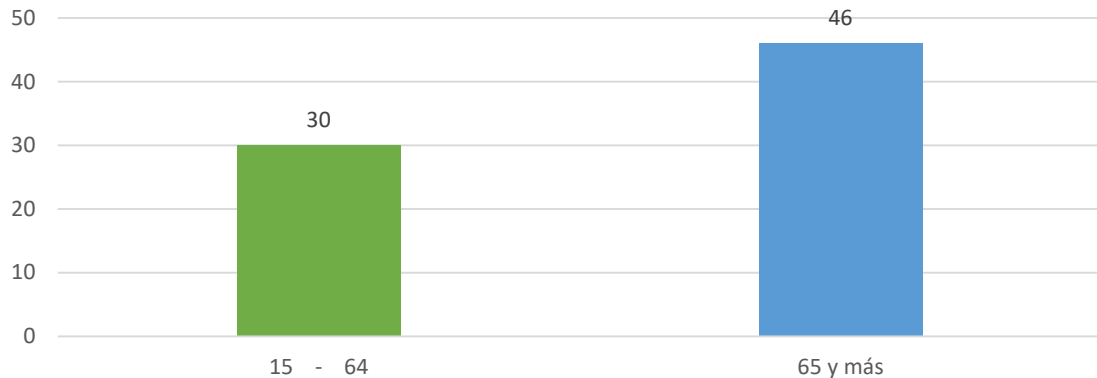
GRÁFICO NO.3
HOSPITAL CENTRAL DE LAS FUERZAS ARMADAS
DEFUNCIONES OCURRIDAS
POR CATEGORIA
OCTUBRE-DICIEMBRE 2021



TOTAL DE DEFUNCIONES: 76

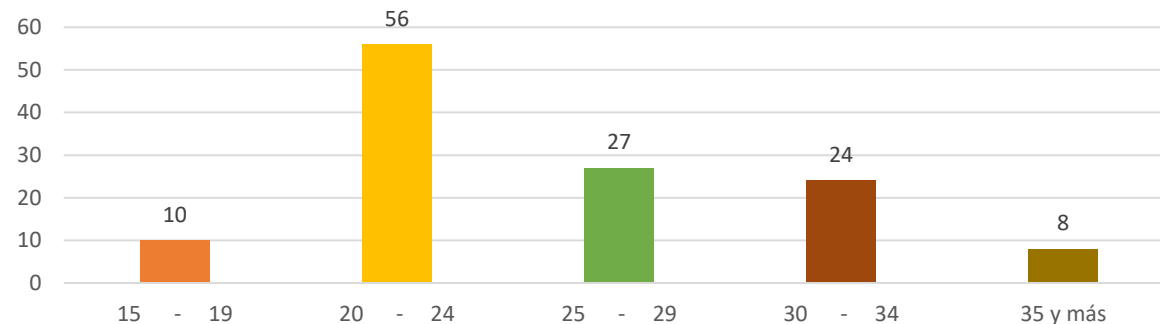
GRUPOS DE EDAD

GRÁFICO NO.1
HOSPITAL CENTRAL DE LAS FUERZAS ARMADAS
DEFUNCIONES OCURRIDAS
POR GRUPOS DE EDAD
OCTUBRE-DICIEMBRE 2021



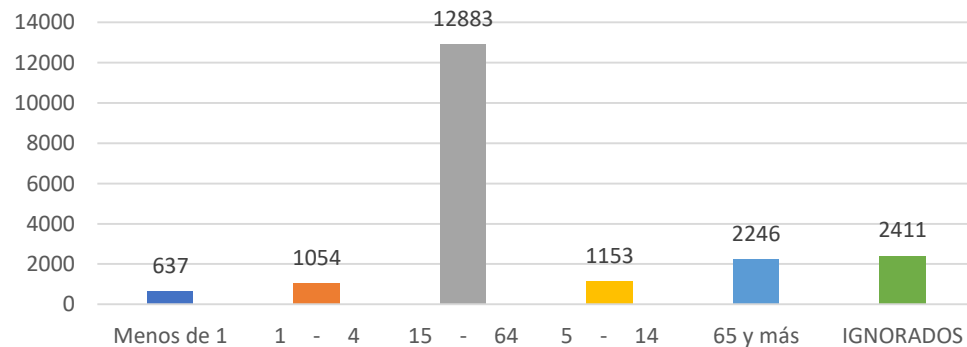
TOTAL DE DEFUNCIONES: 76

GRÁFICO NO.2
HOSPITAL CENTRAL DE LAS FUERZAS ARMADAS
MUJERES PARTURIENTAS
POR GRUPOS DE EDAD
OCTUBRE-DICIEMBRE 2021



TOTAL MUJERES PARTURIENTAS: 125

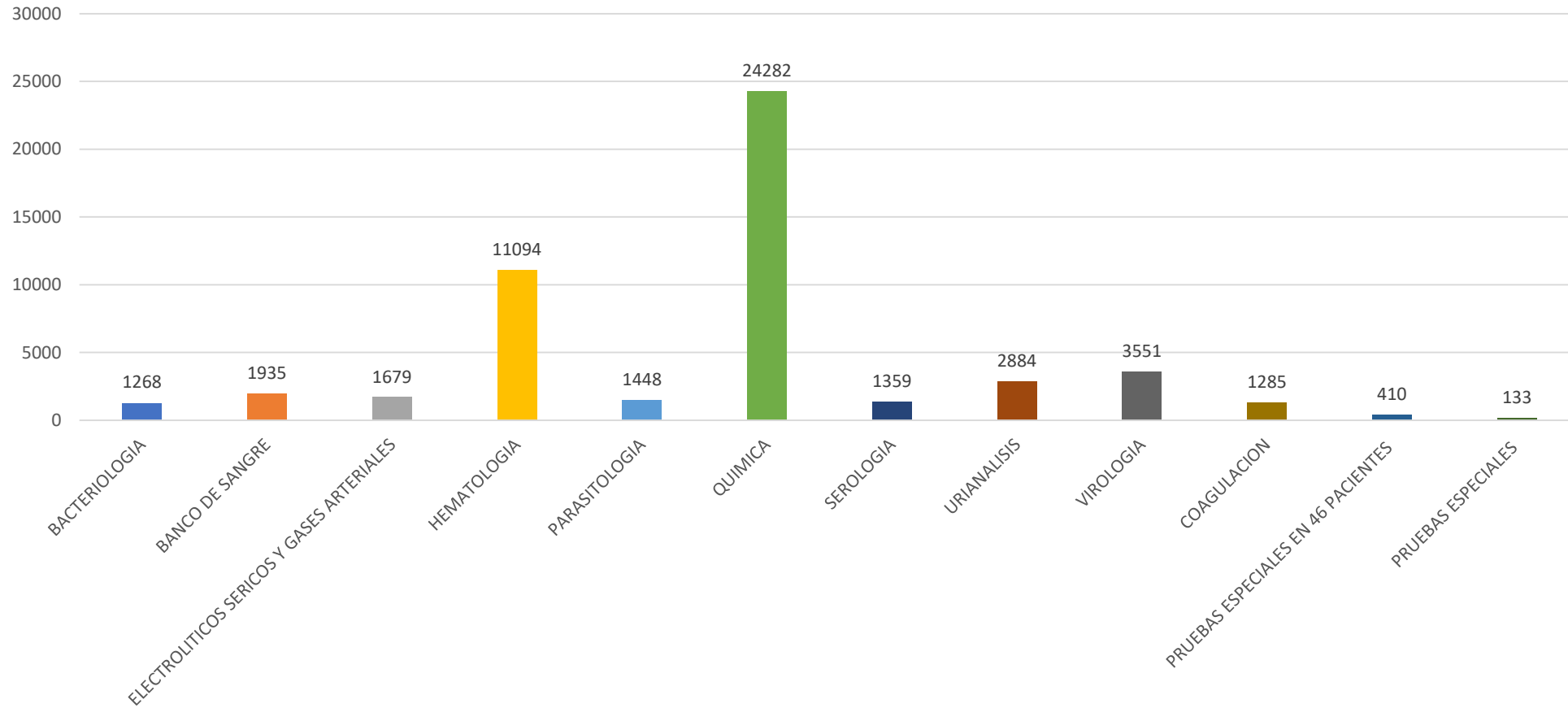
GRÁFICO NO.3
HOSPITAL CENTRAL DE LAS FUERZAS ARMADAS
ATENCIÓNES MÉDICAS
POR GRUPOS DE EDAD
OCTUBRE-DICIEMBRE 2021



TOTAL POBLACIÓN ATENDIDA: 20,384

LABORATORIO CLÍNICO

GRÁFICO NO.1
HOSPITAL CENTRAL DE LAS FUERZAS ARMADAS
ACTIVIDADES DEL ÁREA DE LABORATORIO CLÍNICO
OCTUBRE-DICIEMBRE 2021



TOTAL DE PRUEBAS APLICADAS: 51,328



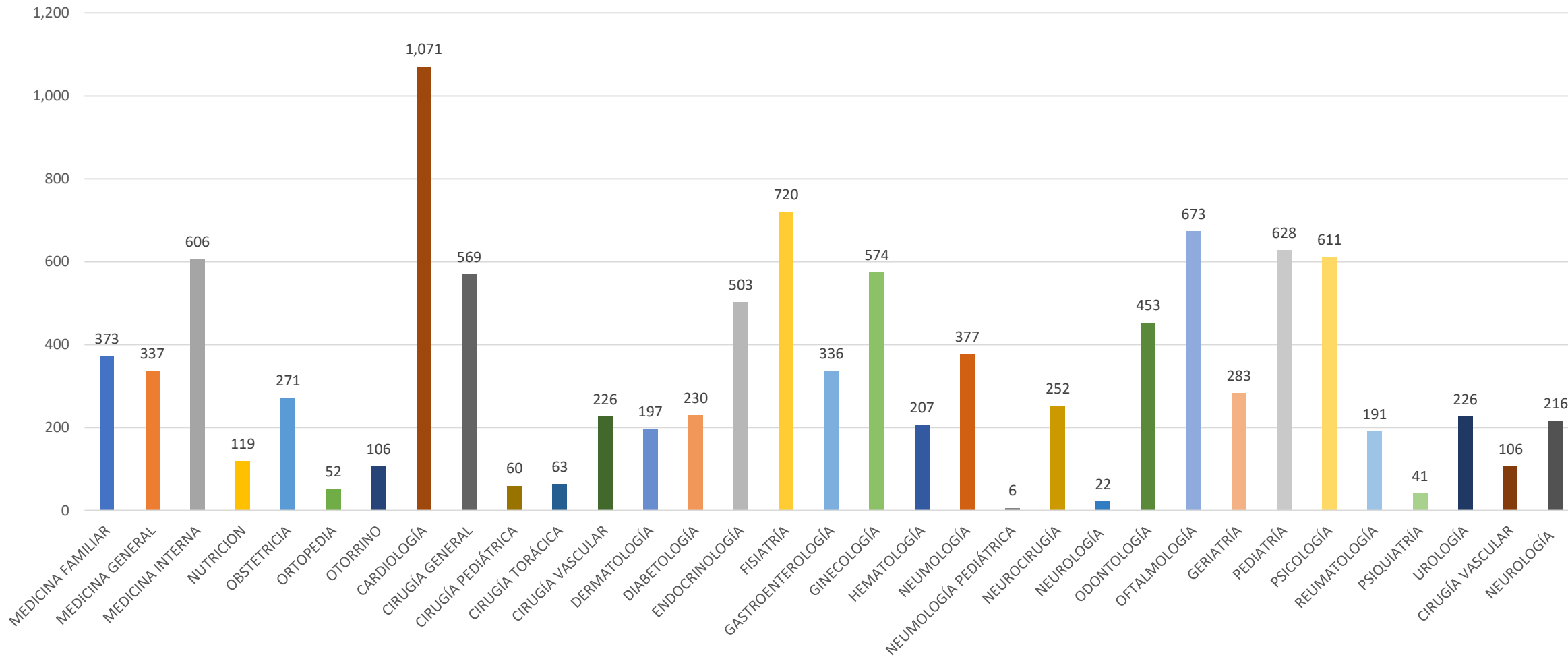
HOSPITAL MILITAR DOCENTE “DR. RAMÓN DE LARA”

RESUMEN ESTADÍSTICO

OCTUBRE-DICIEMBRE 2021

CONSULTAS

GRAFICO NO. 1
HOSPITAL MILITAR DR. RAMON DE LARA
RELACIÓN DE CONSULTAS
REALIZADAS
OCTUBRE-DICIEMBRE 2021



TOTAL DE CONSULTAS: 10,705

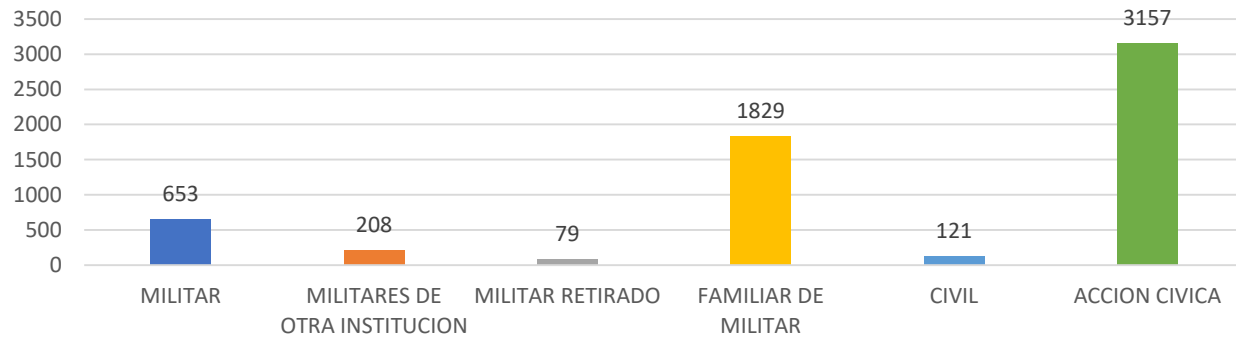
ATENCIONES POR CATEGORIAS

GRAFICO NO. 1
HOSPITAL MILITAR DR. RAMON DE LARA
RELACION DE INGRESOS
POR CATEGORIA DE ATENCIONES
OCTUBRE-DICIEMBRE 2021



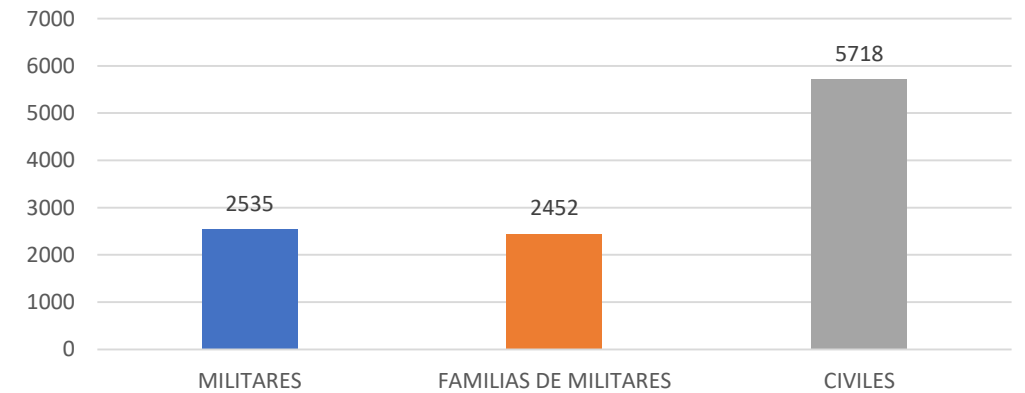
TOTAL DE INGRESOS: 562

GRAFICO NO. 2
HOSPITAL MILITAR DR. RAMON DE LARA
RELACION DE EMERGENCIAS
ATENDIDAS POR CATEGORIA DE ATENCION
OCTUBRE-DICIEMBRE 2021



TOTAL DE EMERGENCIAS ATENDIDAS: 6,047

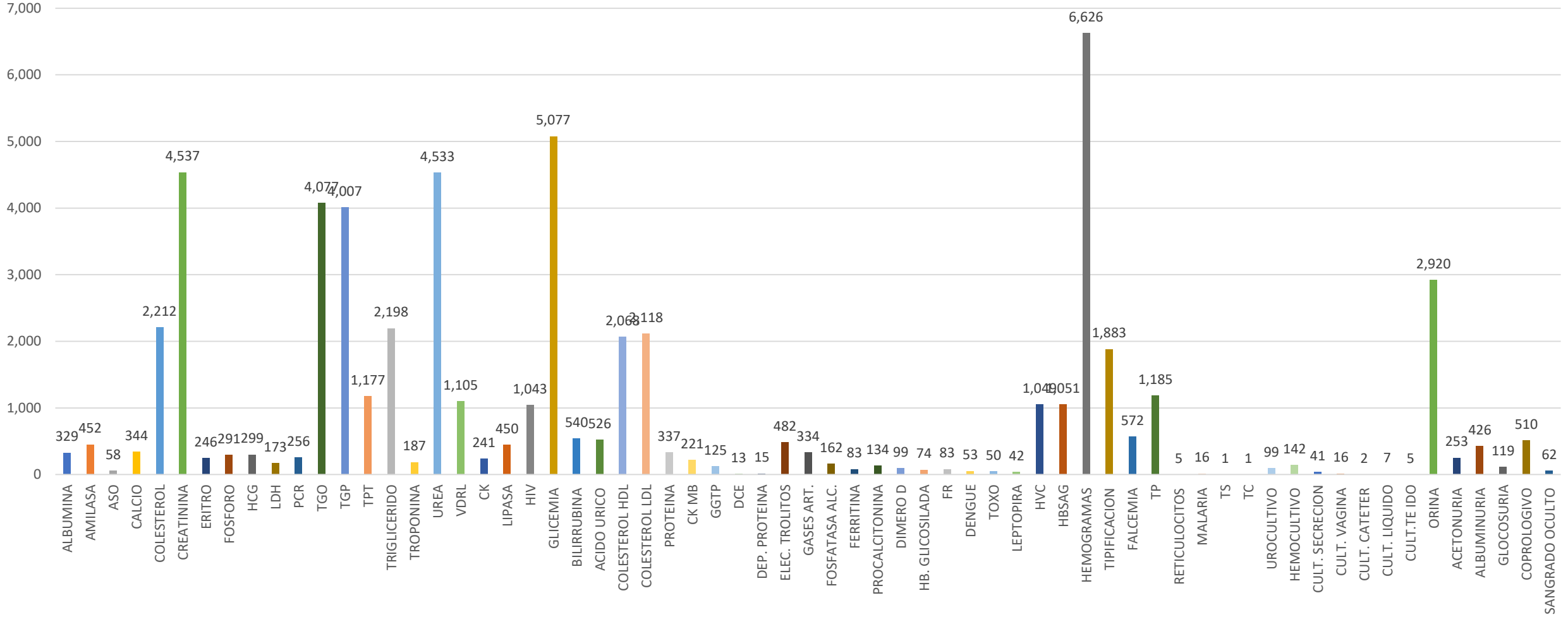
GRAFICO NO. 3
HOSPITAL MILITAR DR. RAMON DE LARA
RELACIÓN DE CONSULTAS REALIZADAS
POR CATEGORIA DE ATENCIONES
OCTUBRE-DICIEMBRE 2021



TOTAL DE CONSULTAS REALIZADAS: 10,075

LABORATORIO CLÍNICO

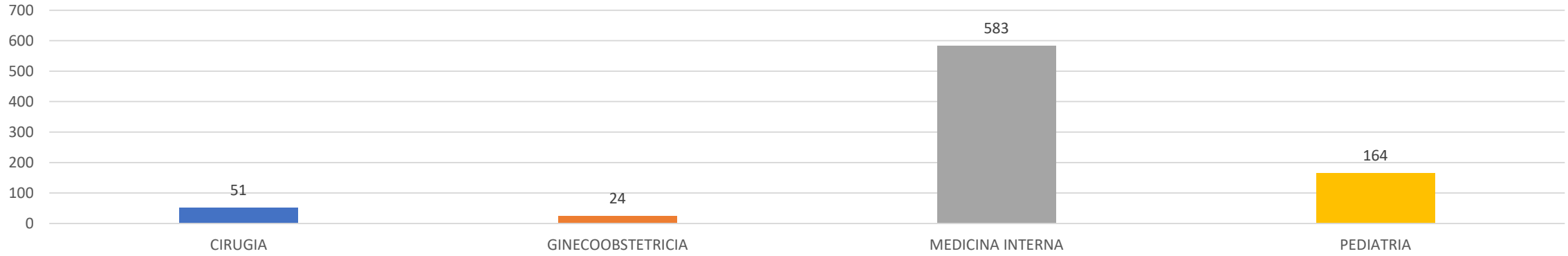
GRAFICO NO. 1
HOSPITAL MILITAR DR. RAMON DE LARA
RELACION DE ANALITICAS REALIZADAS
OCTUBRE-DICIEMBRE 2021



TOTAL DE PRUEBAS ANALITICAS: 57,842

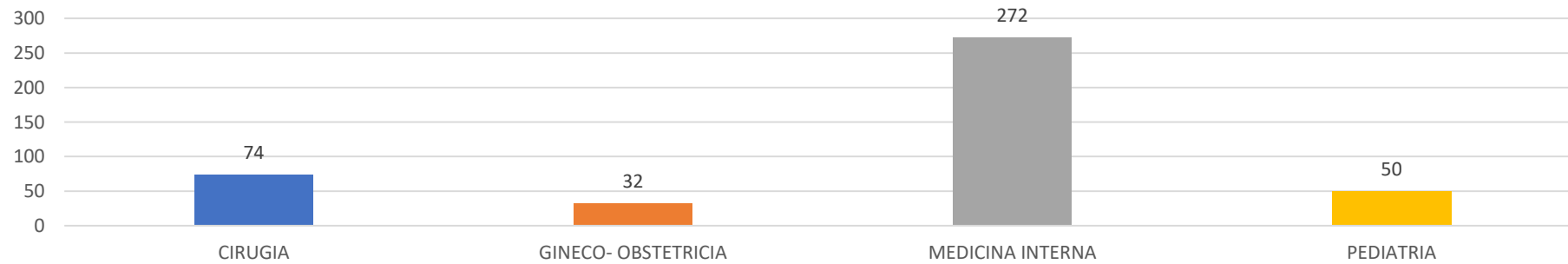
INGRESOS Y EGRESOS

GRAFICO NO. 1
HOSPITAL MILITAR DOCENTE DR. RAMÓN DE LARA
RELACIÓN DE INGRESOS
POR ESPECIALIDAD
OCTUBRE-DICIEMBRE 2021



TOTAL DE INGRESOS: 822

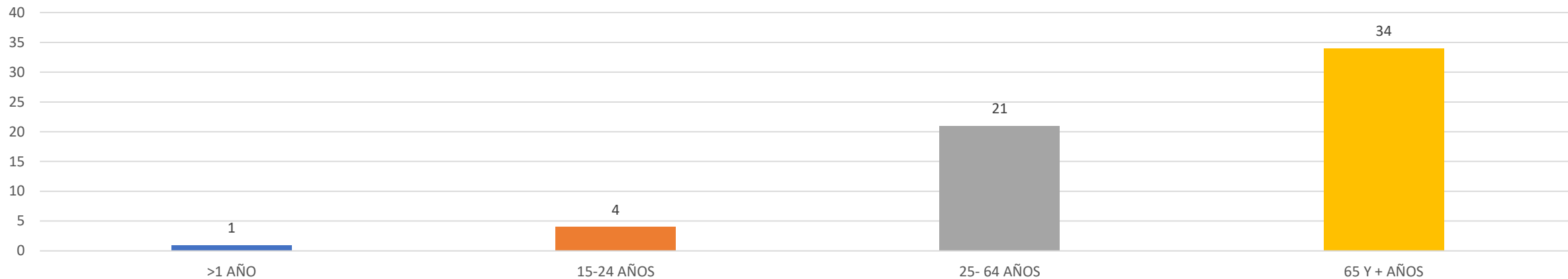
GRAFICO NO. 2
HOSPITAL MILITAR DOCENTE DR. RAMÓN DE LARA
RELACIÓN DE EGRESOS
POR ESPECIALIDAD
OCTUBRE-DICIEMBRE 2021



TOTAL DE EGRESOS: 428

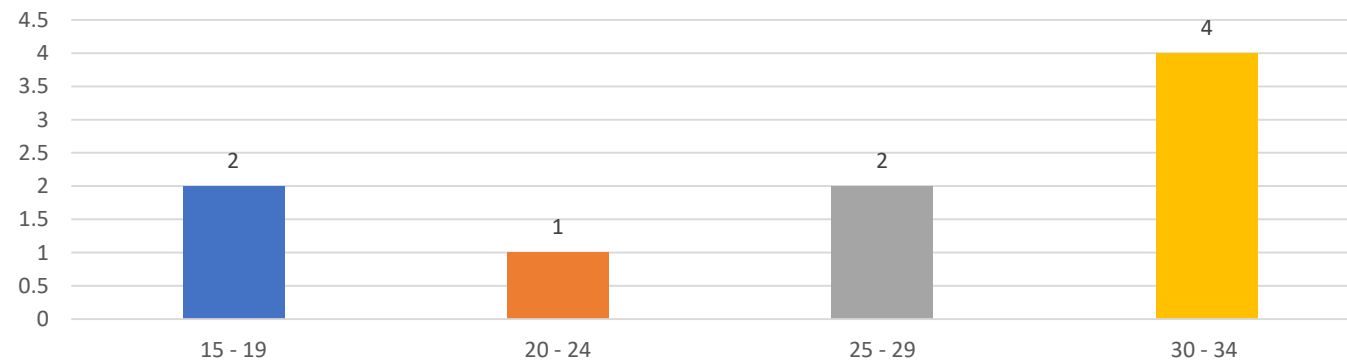
GRUPOS DE EDAD

GRAFICO NO. 1
HOSPITAL MILITAR DOCENTE DR. RAMON DE LARA
RELACIÓN DE FALLECIMIENTOS OCURRIDOS
POR GRUPO DE EDAD
OCTUBRE-DICIEMBRE 2021



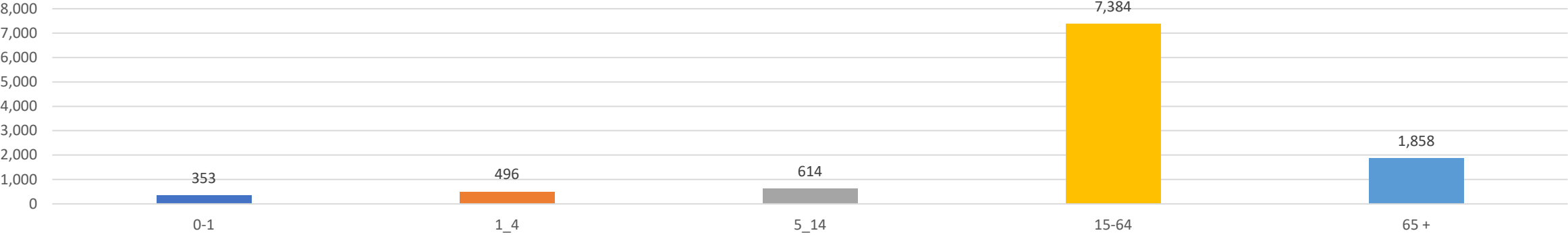
TOTAL DE FALLECIMIENTOS: 41

GRAFICO NO. 2
HOSPITAL MILITAR DOCENTE DR. RAMON DE LARA
RELACIÓN DE PARTOS REALIZADOS
POR GRUPO DE EDAD
OCTUBRE-DICIEMBRE 2021



TOTAL DE PARTOS: 9

GRAFICO NO. 1
HOSPITAL MILITAR DOCENTE DR. RAMÓN DE LARA
RELACIÓN DE CONSULTAS REALIZADAS
POR GRUPO DE EDAD
OCTUBRE-DICIEMBRE 2021



TOTAL DE CONSULTAS: 10,075