



**REPÚBLICA DOMINICANA
MINISTERIO DE DEFENSA**

DIRECCIÓN DE PROYECTOS, PROGRAMAS Y ESTADÍSTICAS

**INFORME ESTADÍSTICO
OCTUBRE-DICIEMBRE 2022**



EJERCITO DE REPÚBLICA DOMINICANA (ERD)

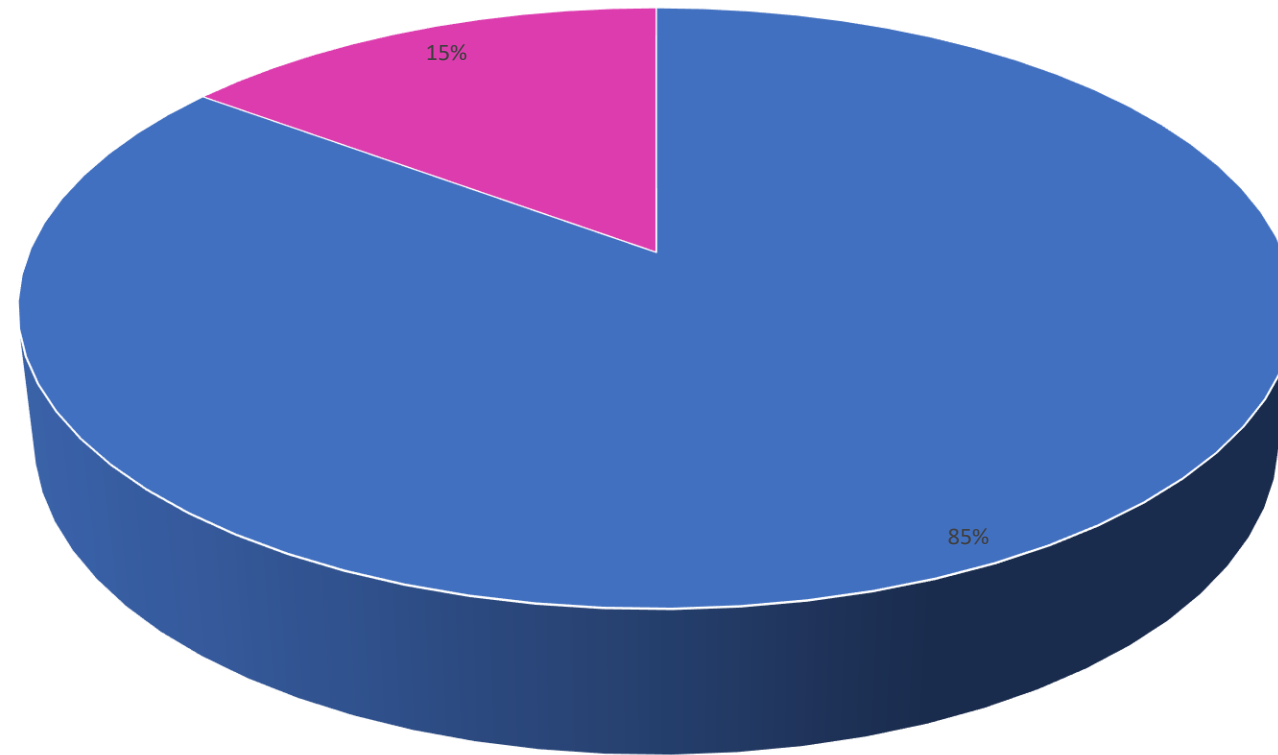
OCTUBRE-DICIEMBRE 2022

RELACIÓN DE PERSONAL

**RELACIÓN DE LA FUERZA POR RANGO DEL ERD
OCTUBRE-DICIEMBRE 2022**

RANGO	OCTUBRE	NOVIEMBRE	DICIEMBRE
TENIENTE GENERAL	1	1	1
MAYOR GENERAL	13	13	13
GENERAL DE BRIGADA	38	38	32
CORONEL	691	691	691
TTE. CORONEL	908	907	907
MAYOR	1,396	1,392	1,387
CAPITÁN	1,693	1,687	1,687
1ER. TTE.	2,226	2,222	2,219
2DO. TTE.	3,731	3,763	3,761
CADETE DE 4TO. AÑO	35	57	57
CADETE DE 3ER. AÑO	59	54	52
CADETE DE 2DO. AÑO	55	89	69
CADETE DE 1ER. AÑO	0	0	0
ASPIRANTE A CADETE	92	0	0
SUBTENIENTE III	0	0	0
SUBTENIENTE II	0	0	0
SUBTENIENTE I	11	11	11
SGTO MAYOR	3191	3,178	3,163
SGTO.	4,296	4,285	4,281
CABO	4,633	4,574	4,567
RASO	4,856	5,204	5,348
CONSCRIPTO	634	267	399
ASIMILADO	683	683	685
TOTAL	29,242	29,116	29,330

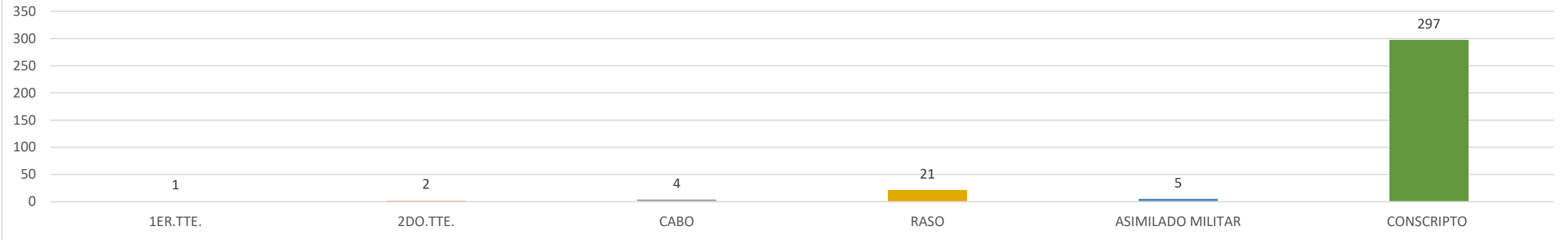
GRÁFICO NO. 1
EJÉRCITO DE REPÚBLICA DOMINICANA
RELACIÓN PORCENTUAL DE LOS SOLDADOS POR SEXO
A DICIEMBRE 2022



■ MASCULINO ■ FEMENINO

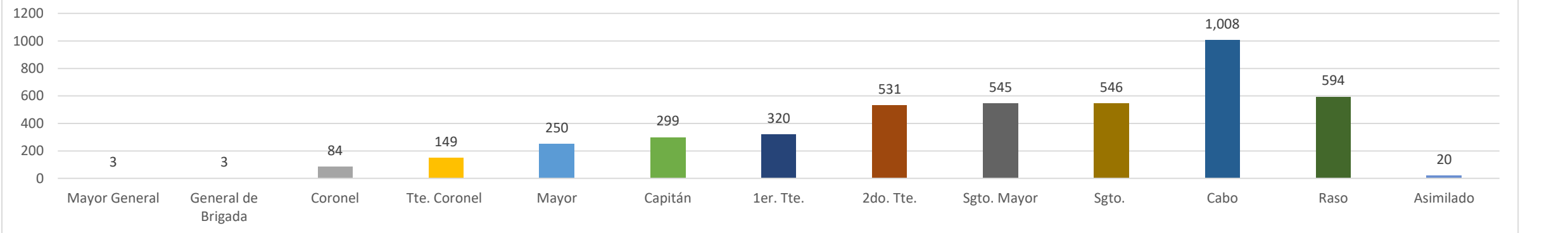
TOTAL DEL PERSONAL: 29,413

GRÁFICO NO.2
EJÉRCITO DE REPÚBLICA DOMINICANA
RELACIÓN DE INGRESOS AL ERD
OCTUBRE-DICIEMBRE 2022



TOTAL DE INGRESOS: 330

GRÁFICO NO.3
EJÉRCITO DE REPÚBLICA DOMINICANA
RELACIÓN DE MIEMBROS DEL ERD
UTILIZADOS EN L SEGURIDAD DEL ESTADO
Y SU SINSTITUCIONES
A DICIEMBRE 2022



TOTAL DE PERSONAL ASIGNADO: 4,337

BAJAS

GRÁFICO NO. 2
EJÉRCITO DE REPÚBLICA DOMINICANA
RELACIÓN DE BAJAS, CANCELACION DE NOMBRAMIENTO Y RETIROS
DE MIEMBROS DEL ERD
POR RANGO
OCTUBRE-DICIEMBRE 2022

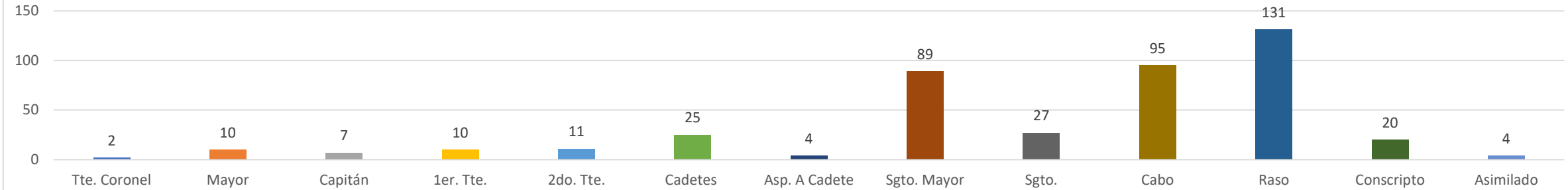
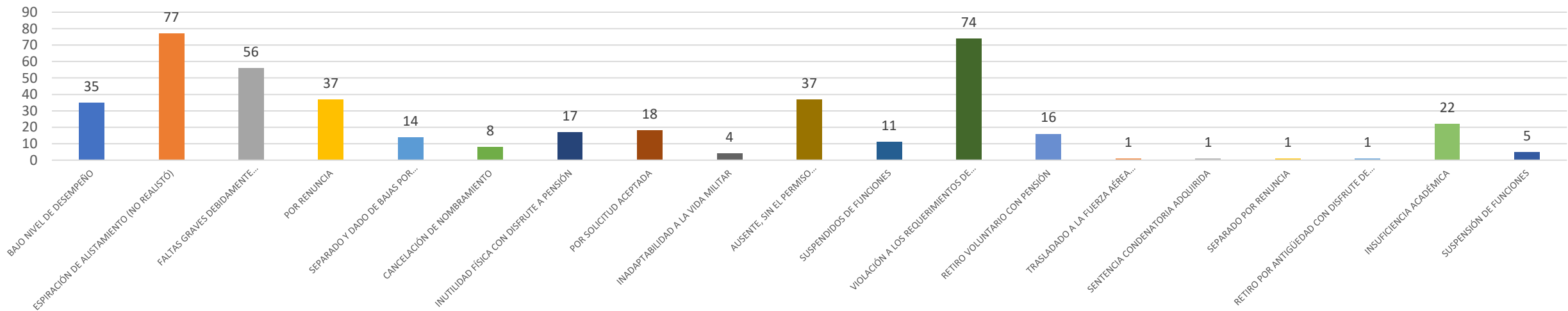


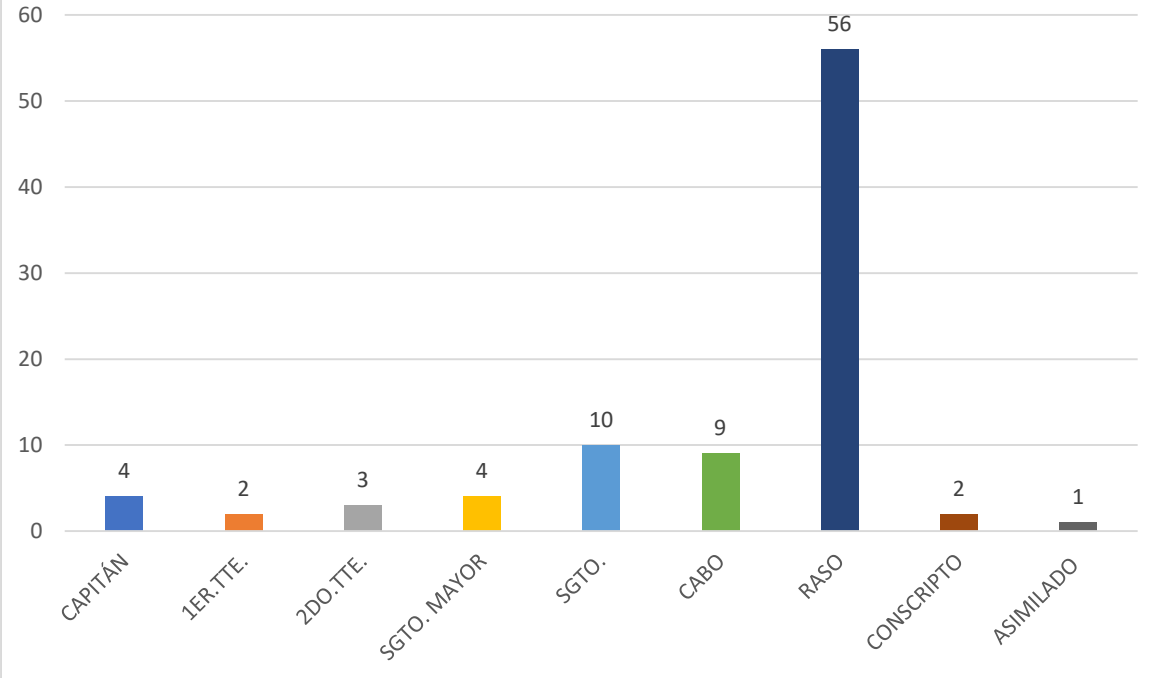
GRÁFICO NO. 2
EJÉRCITO DE REPÚBLICA DOMINICANA
RELACIÓN DE BAJAS, CANCELACION DE NOMBRAMIENTO Y RETIROS
DE MIEMBROS DEL ERD
POR MOTIVO
OCTUBRE-DICIEMBRE 2022



TOTAL DE BAJAS: 435

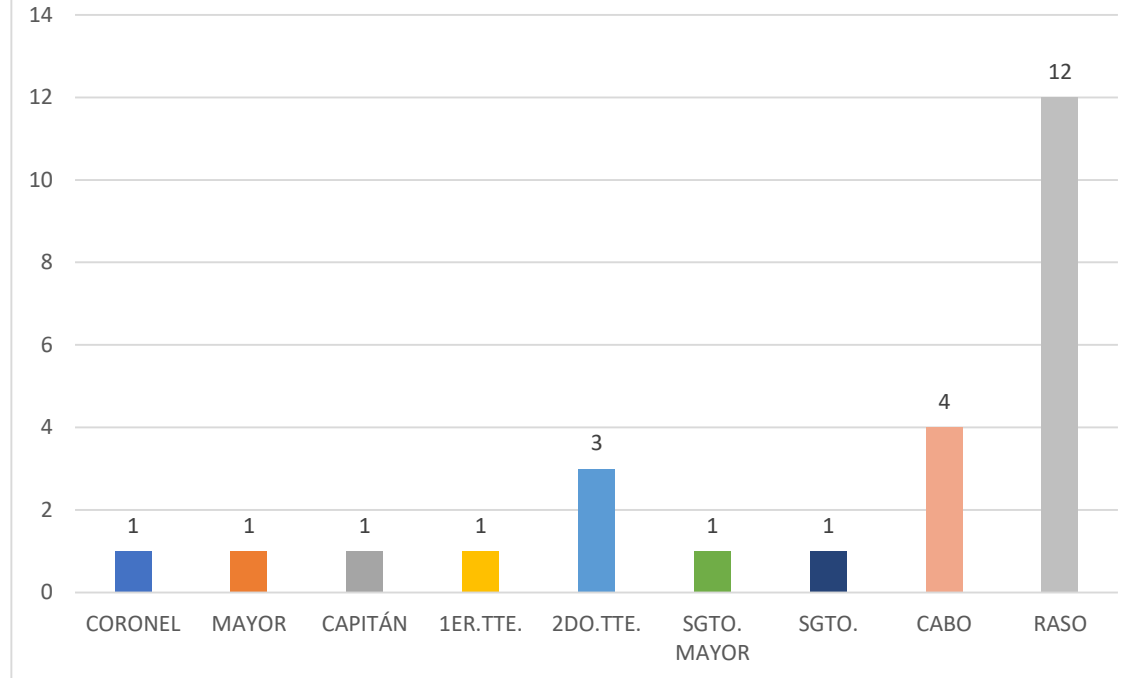
RELACIÓN DE ACCIDENTES DE MIEMBROS ACTIVOS

GRÁFICO NO. 1
EJÉRCITO DE REPÚBLICA DOMINICANA
RELACIÓN DE ACCIDENTES EN MOTOCICLETAS
DE MIEMBROS ACTIVOS
OCTUBRE-DICIEMBRE 2022



TOTAL ACCIDENTES MOTOCICLETAS: 91

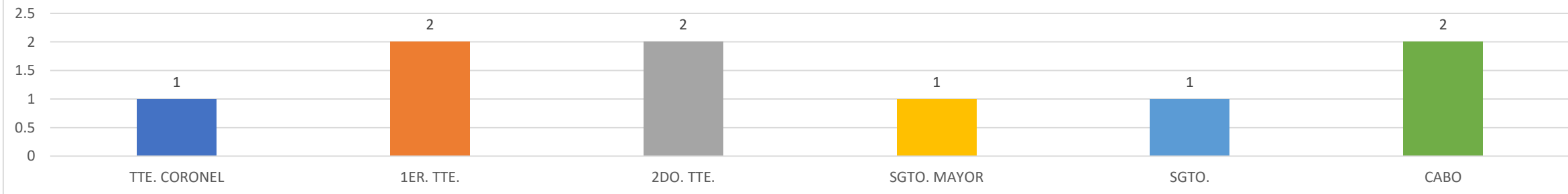
GRÁFICO NO. 2
EJÉRCITO DE REPÚBLICA DOMINICANA
RELACIÓN DE ACCIDENTES EN VEHICULOS DE MOTOR
DE MIEMBROS ACTIVOS
OCTUBRE-DICIEMBRE 2022



TOTAL ACCIDENTES VEHICULOS: 25

FALLECIMIENTOS DE MIEMBROS ACTIVOS Y
RETIRADOS, ERD.

GRÁFICO NO.1
EJÉRCITO DE REPÚBLICA DOMINICANA
RELACIÓN DE FALLECIMIENTOS
DE MIEMBROS ACTIVOS DEL ERD
POR RANGO
OCTUBRE-DIEIMBRE 2022



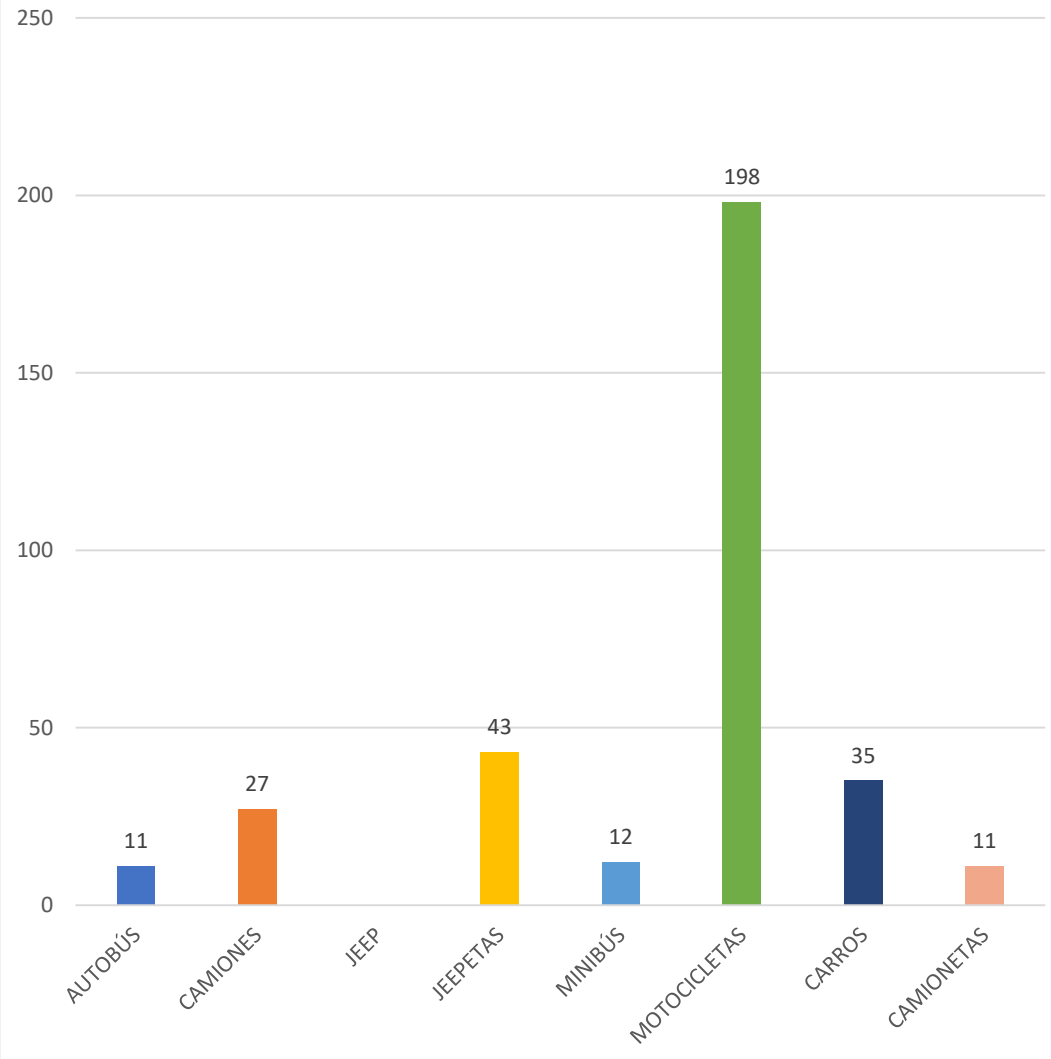
TOTAL FALLECIMIENTO DE MIEMBROS ACTIVOS: 9

GRÁFICO NO.2
EJÉRCITO DE REPÚBLICA DOMINICANA
RELACIÓN DE FALLECIMIENTOS
DE MIEMBROS RETIRADOS DEL ERD
POR RANGO
OCTUBRE-DICIEMBRE 2022



TOTAL FALLECIMIENTO DE MIEMBROS RETIRADOS: 6

GRÁFICO NO.3
EJÉRCITO DE REPÚBLICA DOMINICANA
RELACIÓN DE VEHÍCULOS RETENIDOS EN LA FRONTERA
POR TIPO
OCTUBRE-DICIEMBRE 2022



TOTAL DE VEHICULOS: 337

GRÁFICO NO.4
EJÉRCITO DE REPÚBLICA DOMINICANA
RELACIÓN DE PRODUCTOS COMESTIBLES
RETENIDOS EN LA FRONTERA
POR TIPO
OCTUBRE-DICIEMBRE 2022

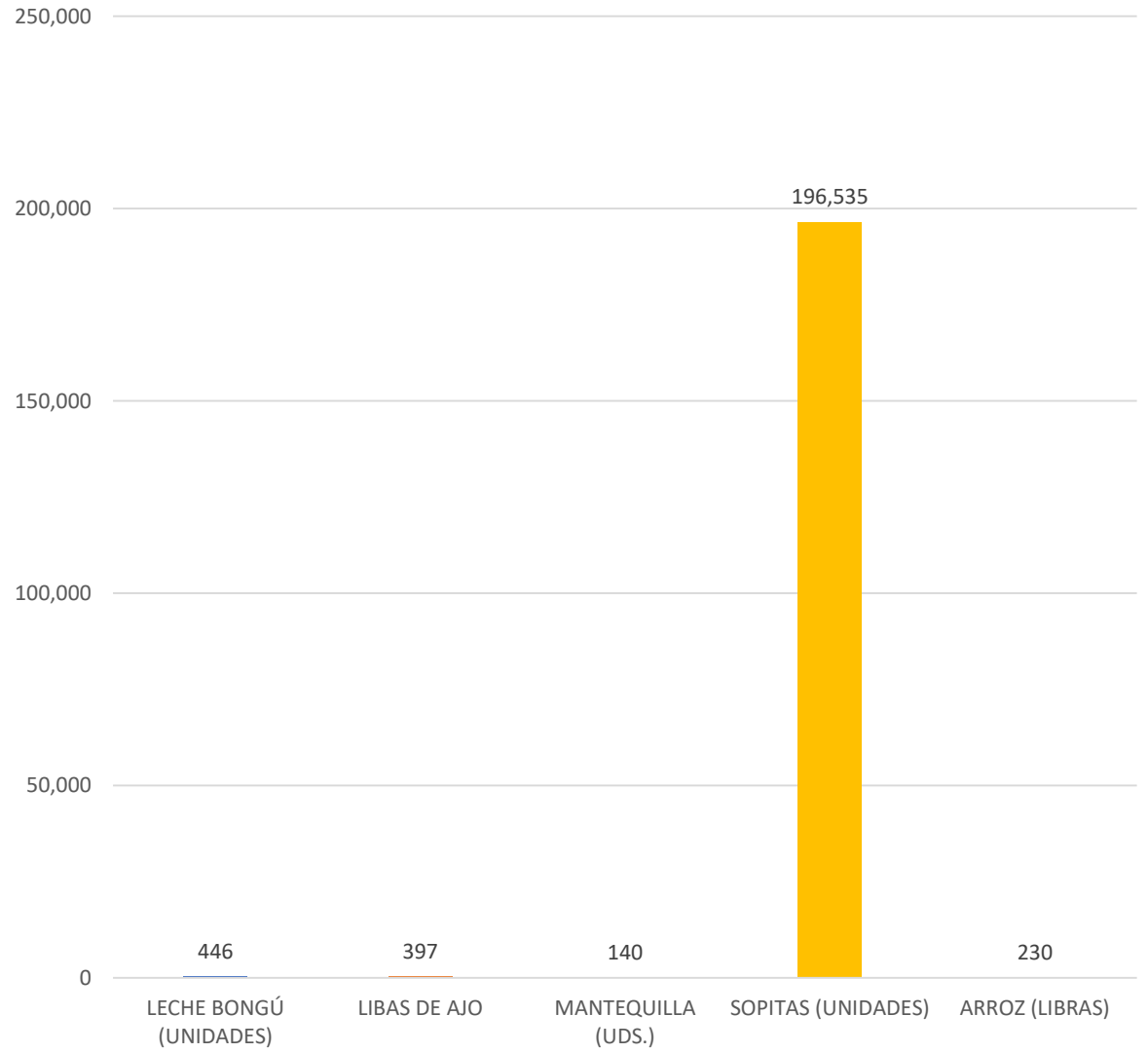


GRÁFICO NO.5
EJÉRCITO DE REPÚBLICA DOMINICANA
RELACIÓN DE PRODUCTOS RETENIDOS EN LA FRONTERA
POR TIPO
OCTUBRE-DICIEMBRE 2022

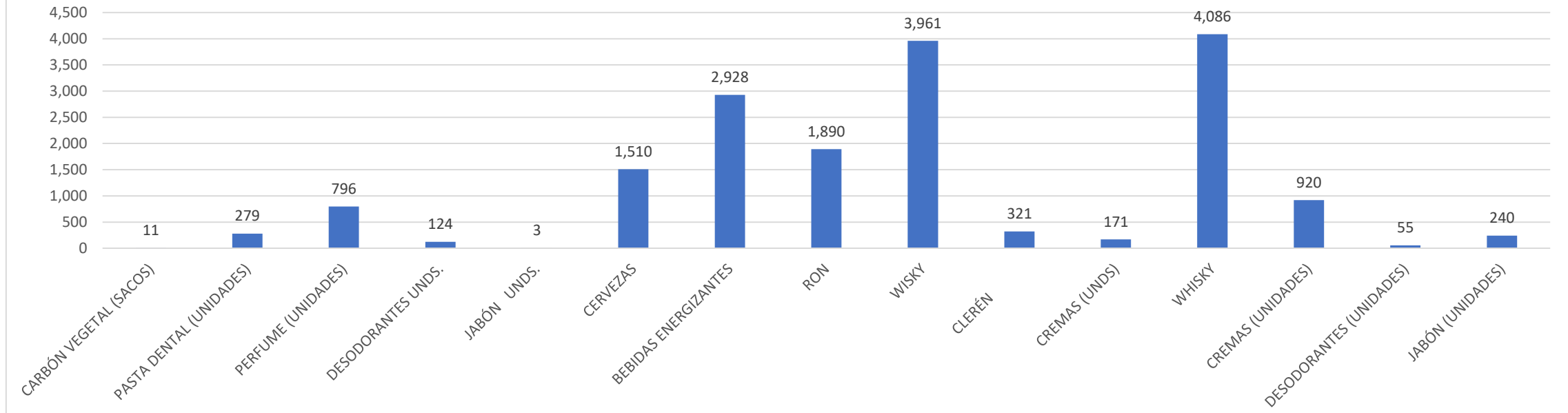


GRÁFICO NO.6
EJÉRCITO DE REPÚBLICA DOMINICANA
RELACIÓN DE ARMAS RETENIDAS
POR MIEMBROS DEL ERD
OCTUBRE-DIEIMBRE 2022

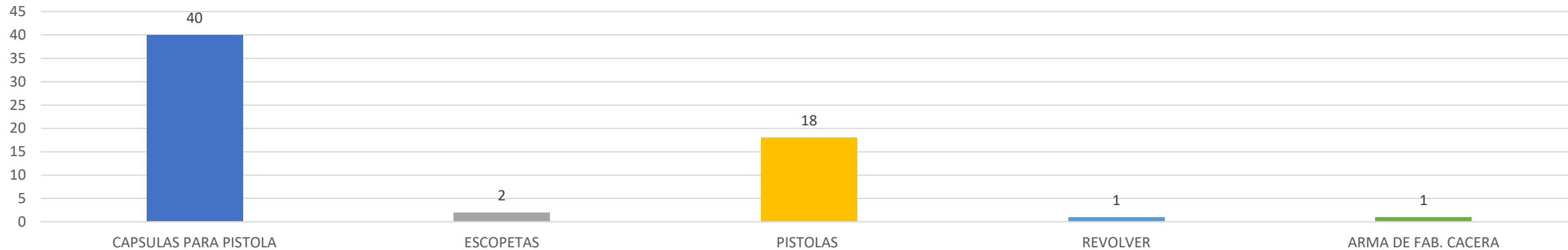



GRÁFICO NO.7
EJÉRCITO DE REPÚBLICA DOMINICANA
RELACIÓN DE SUSTANCIAS CONTROLADAS
RETENIDAS POR MIEMBROS DEL ERD
OCTUBRE-DICIEMBRE 2022





**ARMADA DE
REPUBLICA DOMINICANA**

"Una profesión honorable"

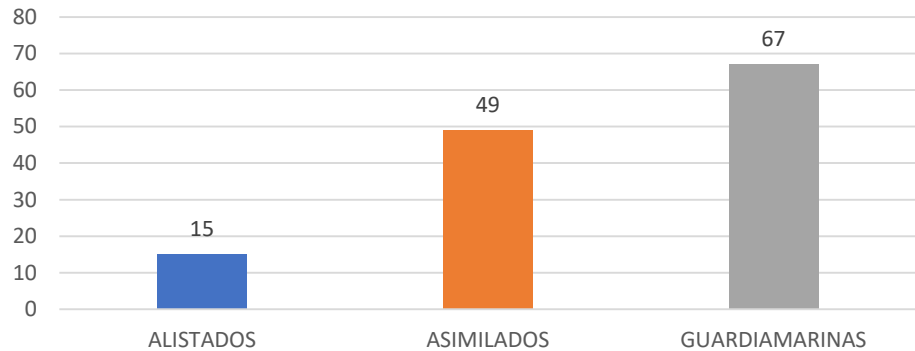
OCTUBRE-DICIEMBRE 2022

RELACIÓN DE LA FUERZA

**RELACIÓN DE LA FUERZA DE LA ARD
OCTUBRE-DICIEMBRE 2022**

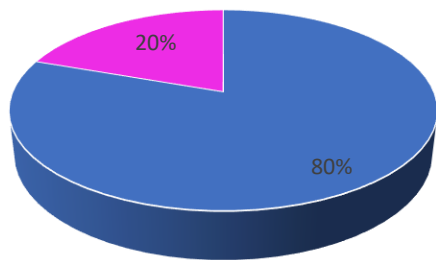
RANGO	OCTUBRE	NOVIEMBRE	DICIEMBRE
ALMIRANTE	0	0	0
VICE ALMIRANTE	5	5	5
CONTRALMIRANTE	12	12	12
CAPITÁN DE NAVÍO	259	259	259
CAPITÁN DE FRAGATA	358	357	356
CAPITÁN DE CORBETA	512	512	512
TENIENTE DE NAVÍO	777	777	775
TENIENTE DE FRAGATA	955	953	949
TENIENTE DE CORBETA	1358	1358	1385
GUARDIAMARINA 4TO. AÑO	33	33	1
GUARDIAMARINA 3ER. AÑO	41	41	40
GUARDIAMARINA 2DO. AÑO	33	33	33
GUARDIAMARINA 1ER. AÑO	107	104	104
SUB TENIENTE I	2	2	2
SARGENTO MAYOR	1407	1405	1404
SARGENTO	1432	1429	1427
CABO	1655	1655	1647
MARINERO ESPECIALISTA	1512	1508	1632
MARINERO	794	794	786
MARINERO AUXILIAR	955	968	1009
GRUMETE	186	186	52
ASIMILADO	213	213	213
PERSONAL NOMINAL	153	143	141
TOTAL	12,759	12,747	12,744

GRÁFICO NO. 1
ARMADA DE REPÚBLICA DOMINICANA
RELACION DE INGRESOS
OCTUBRE-DICIEMBRE 2022



TOTAL DE INGRESOS: 131

GRÁFICO NO. 3
ARMADA DE REPÚBLICA DOMINICANA
COMPOSICIÓN PORCENTUAL POR SEXO DE LOS SOLDADOS
A DICIEMBRE 2022



■ MASCULINO ■ FEMENINO

TOTAL DEL PERSONAL: 12,744

GRÁFICO NO. 2
ARMADA DE REPÚBLICA DOMINICANA
RELACIÓN DE BAJAS, CANCELACION DE NOMBRAMIENTO Y RETIROS POR RANGO
OCTUBRE-DICIEMBRE 2022

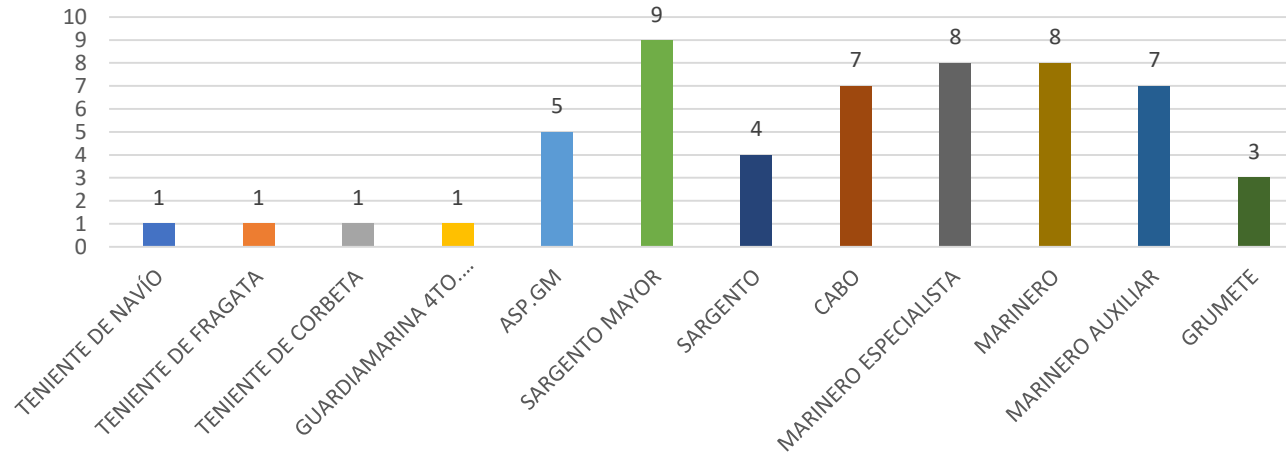
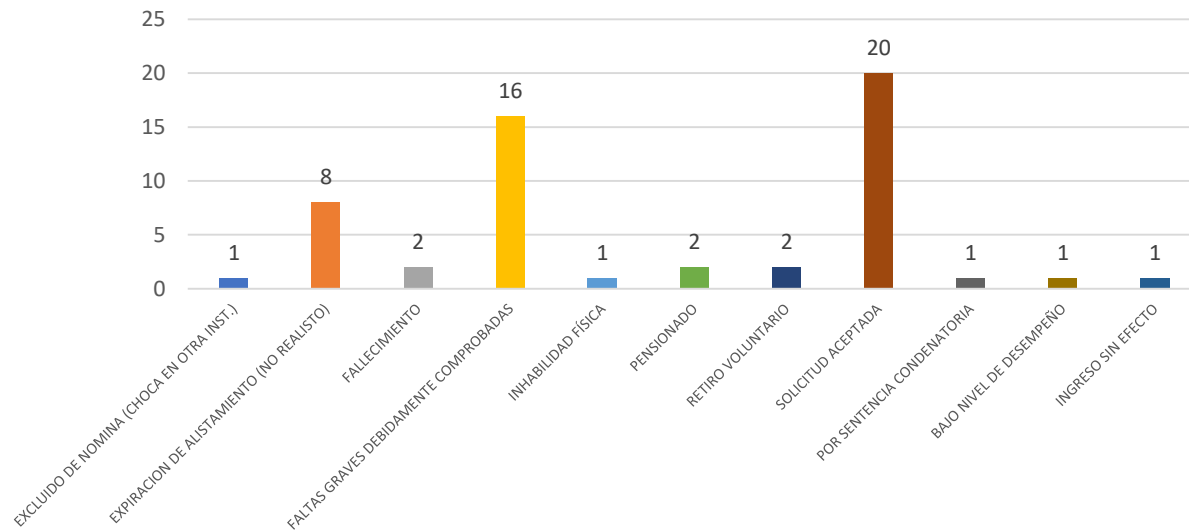


GRÁFICO NO. 4

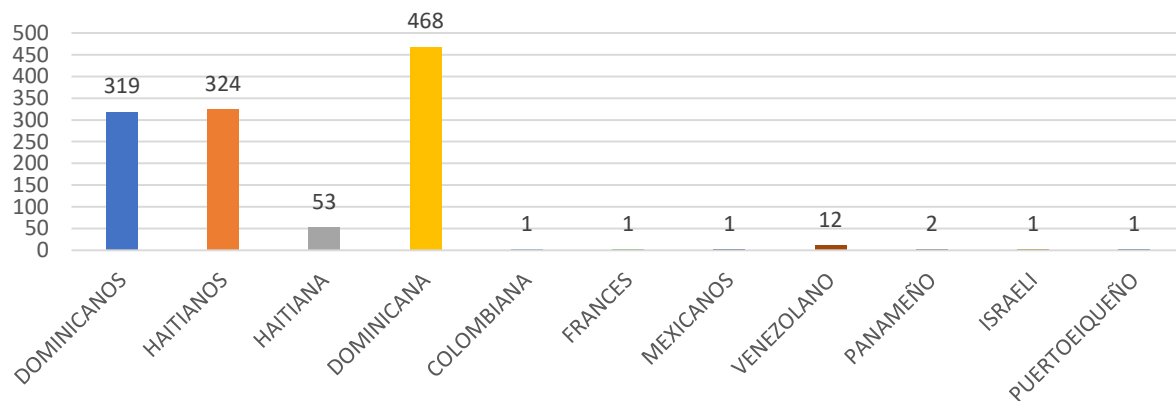
ARMADA DE REPÚBLICA DOMINICANA
RELACIÓN DE BAJAS, CANCELACION DE NOMBRAMIENTO Y RETIROS
OCTUBRE-DICIEMBRE 2022



TOTAL DE SALIDAS: 55

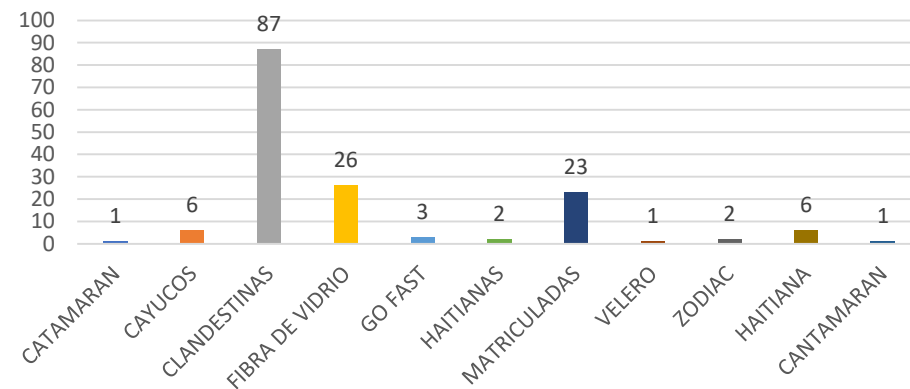
RESUMEN DE OPERACIONES

GRÁFICO NO.1
ARMADA DE REPÚBLICA DOMINICANA
REGISTRO DE LAS DETENCIONES DE PERSONAS DE DIFERENTES NACIONALIDADES
OCTUBRE DICIEMBRE 2022



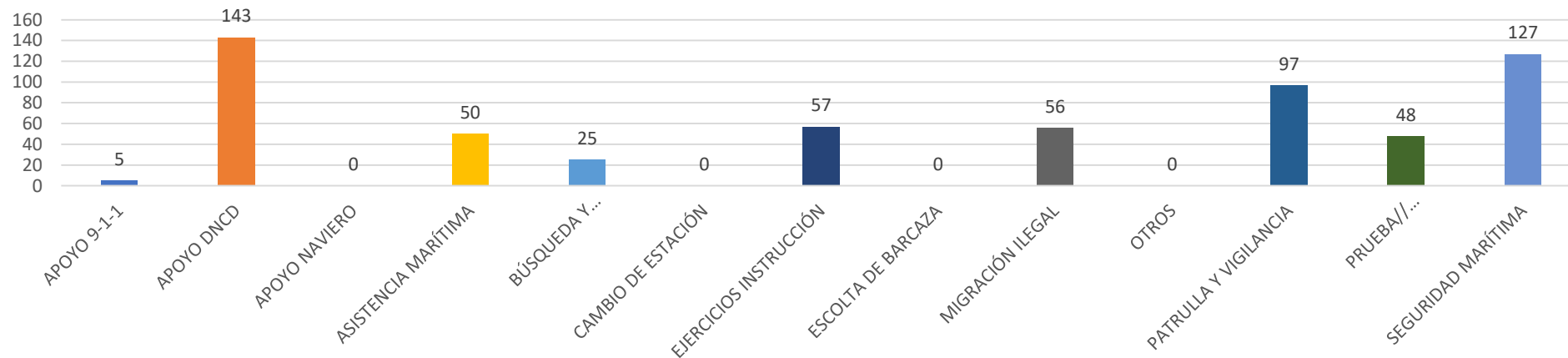
TOTAL DETENIDOS: 1,183

GRÁFICO NO.2
ARMADA DE REPÚBLICA DOMINICANA
REGISTRO DE LAS DETENCIONES DE EMBARCACIONES
OCTUBRE-DICIEMBRE 2022



TOTAL EMBARCACIONES DETENIDAS: 158

GRÁFICO NO.7
ARMADA DE REPÚBLICA DOMINICANA
MISIONES MARÍTIMAS SEGÚN MOTIVO
OCTUBRE-DICIEMBRE 2022



TOTAL MISIONES: 608



**FUERZA AÉREA DE
REPÚBLICA DOMINICANA**

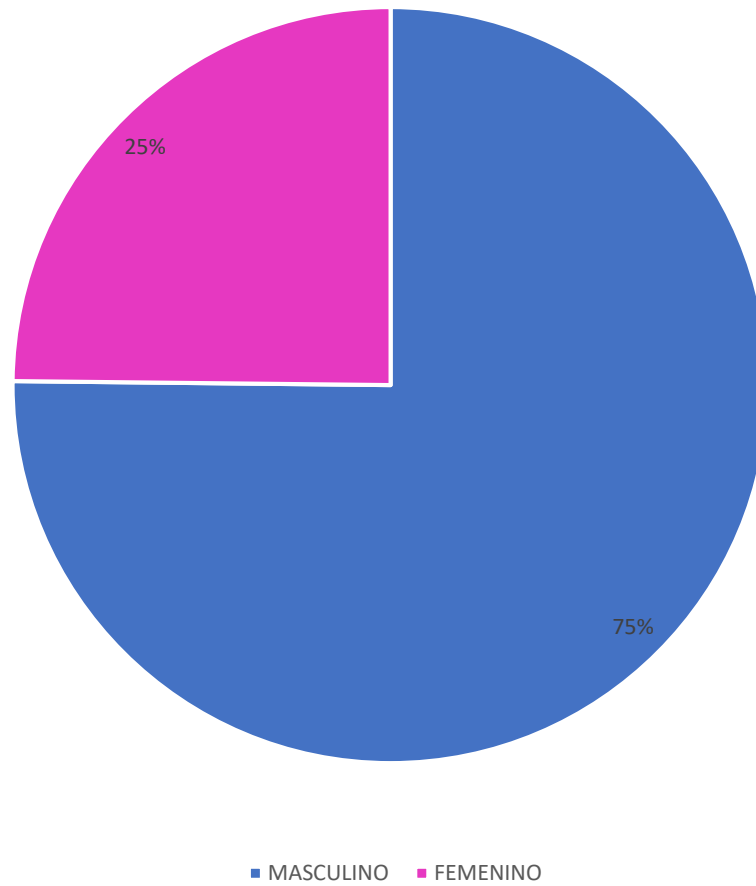
OCTUBRE-DICIEMBRE 2022

RELACIÓN DE PERSONAL

**RELACIÓN DE FUERZA DE LA FARD
OCTUBRE-DICIEMBRE 2022**

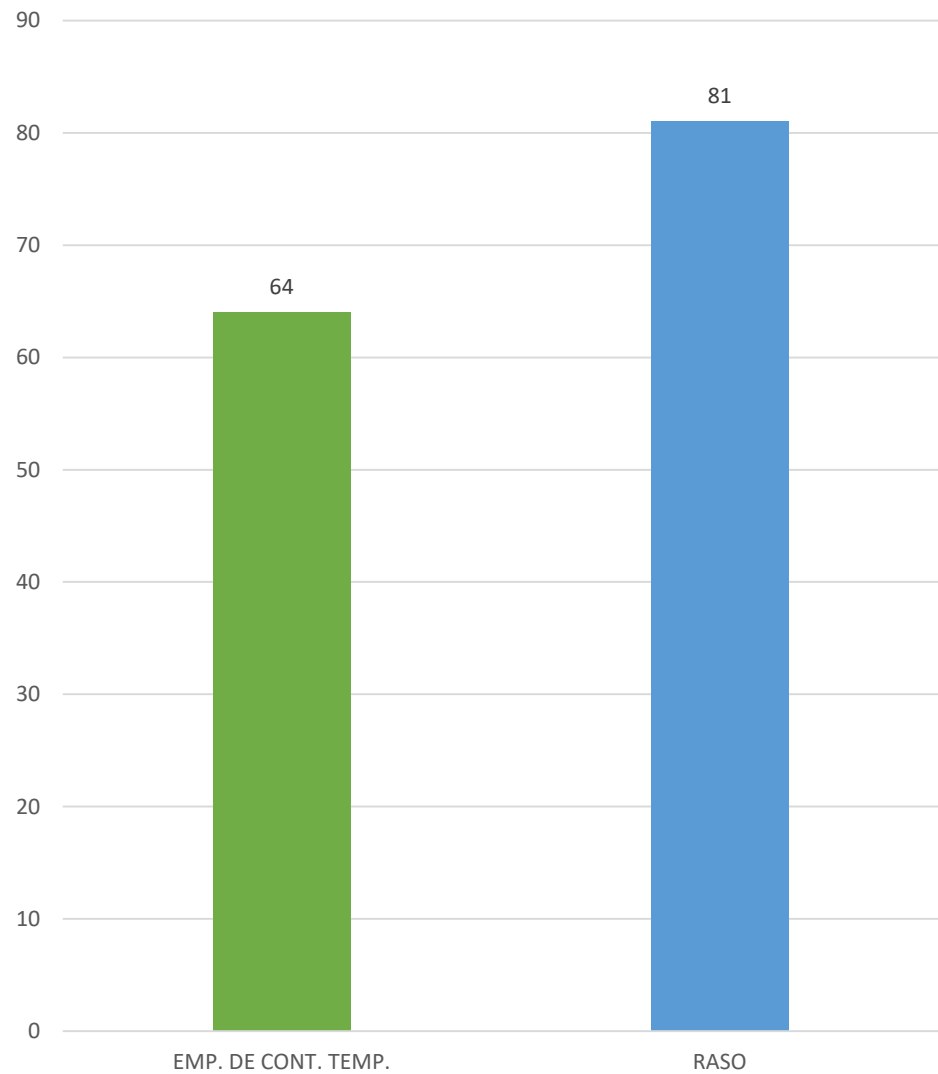
RANGO	OCTUBRE	NOVIEMBRE	DICIEMBRE
MAYORES GENERALES	4	4	4
GENERALES DE BRIGADA	21	21	21
CORONELES	509	508	507
TENIENTES CORONELES	588	585	584
MAYORES	794	794	794
CAPITANES	1,180	1,179	1,173
1EROS.TENIENTES	1,483	1,481	1,479
2DOS.TENIENTES	1,307	1,305	1,332
CADETE DE 4TO. AÑO	31	31	31
CADETE DE 3ER. AÑO	28	28	29
CADETE DE 2DO. AÑO	29	29	45
CADETE DE 1ER. AÑO	48	48	1
SUB-TENIENTES I	51	51	51
SARGENTOS MAYORES	975	973	970
SARGENTOS	1,767	1,765	1,759
CABOS	2,172	2,160	2,156
RASOS	4,379	4,724	4,709
CONSCRIPTOS	307	5	5
ASIMILADOS	2,016	2,009	2,007
EMPLEADOS CONT. TEMP.	770	780	825
TOTAL	18,459	18,480	18,482

GRÁFICO NO. 1
FUERZA AÉREA DE REPÚBLICA DOMINICANA
RELACIÓN PORCENTUAL DEL PERSONAL
POR SEXO
A DICIEMBRE 2022



TOTAL DE MIEMBROS: 18,482

GRÁFICO NO. 2
FUERZA AÉREA DE REPÚBLICA DOMINICANA
RELACIÓN DE INGRESOS
POR RANGO
OCTUBRE-DICIEMBRE 2022



TOTAL DE INGRESOS: 145

GRÁFICO NO. 3
FUERZA AÉREA DE REPÚBLICA DOMINICANA
RELACIÓN DE BAJAS, CANCELACION DE NOMBRAMIENTO Y RETIROS
POR RANGO
OCTUBRE-DICIEMBRE 2022

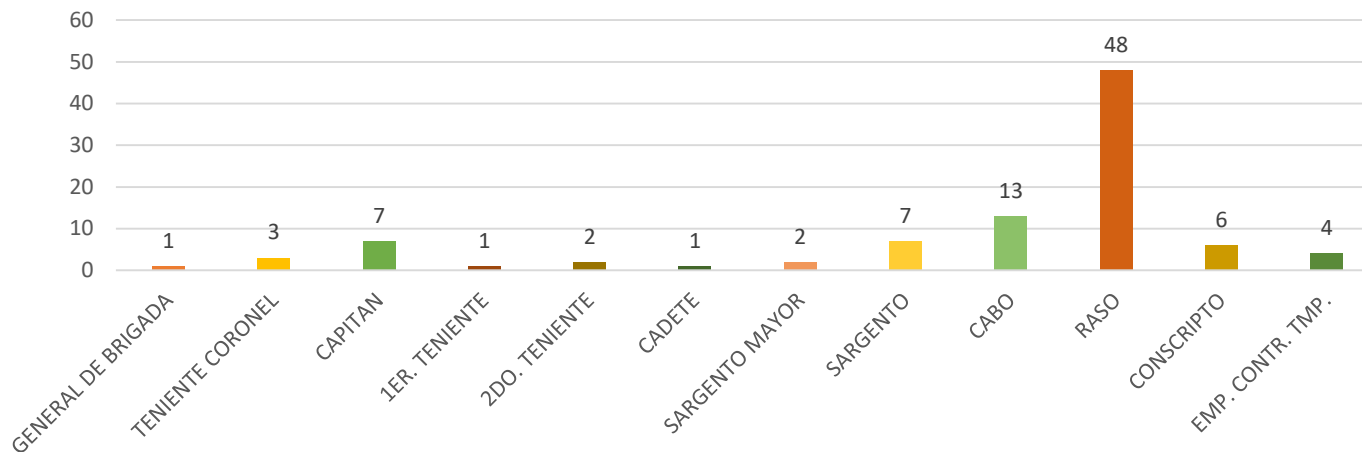
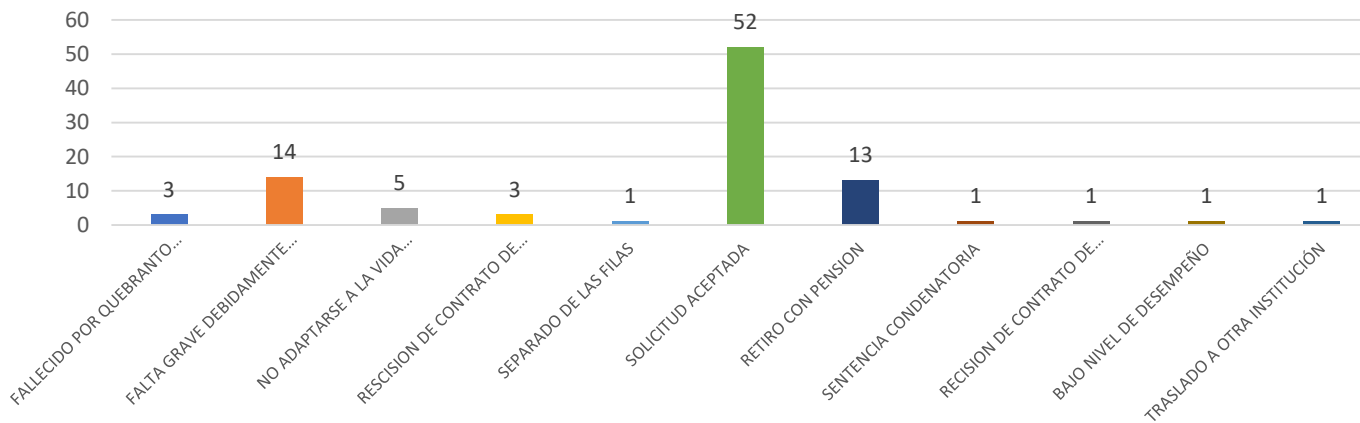
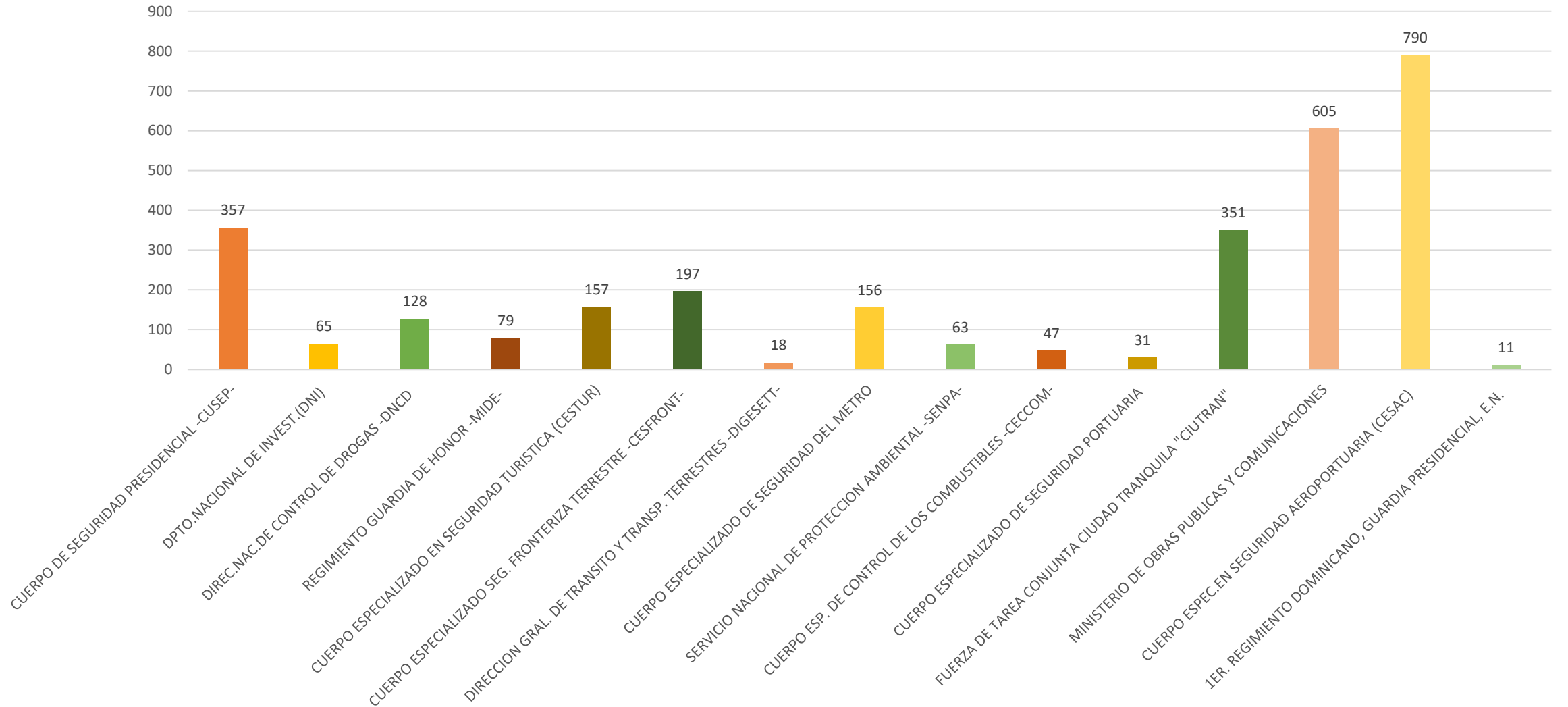


GRÁFICO NO. 4
FUERZA AÉREA DE REPÚBLICA DOMINICANA
RELACIÓN DE BAJAS, CANCELACION DE NOMBRAMIENTO Y RETIROS
MOTIVO
OCTUBRE-DICIEMBRE 2022



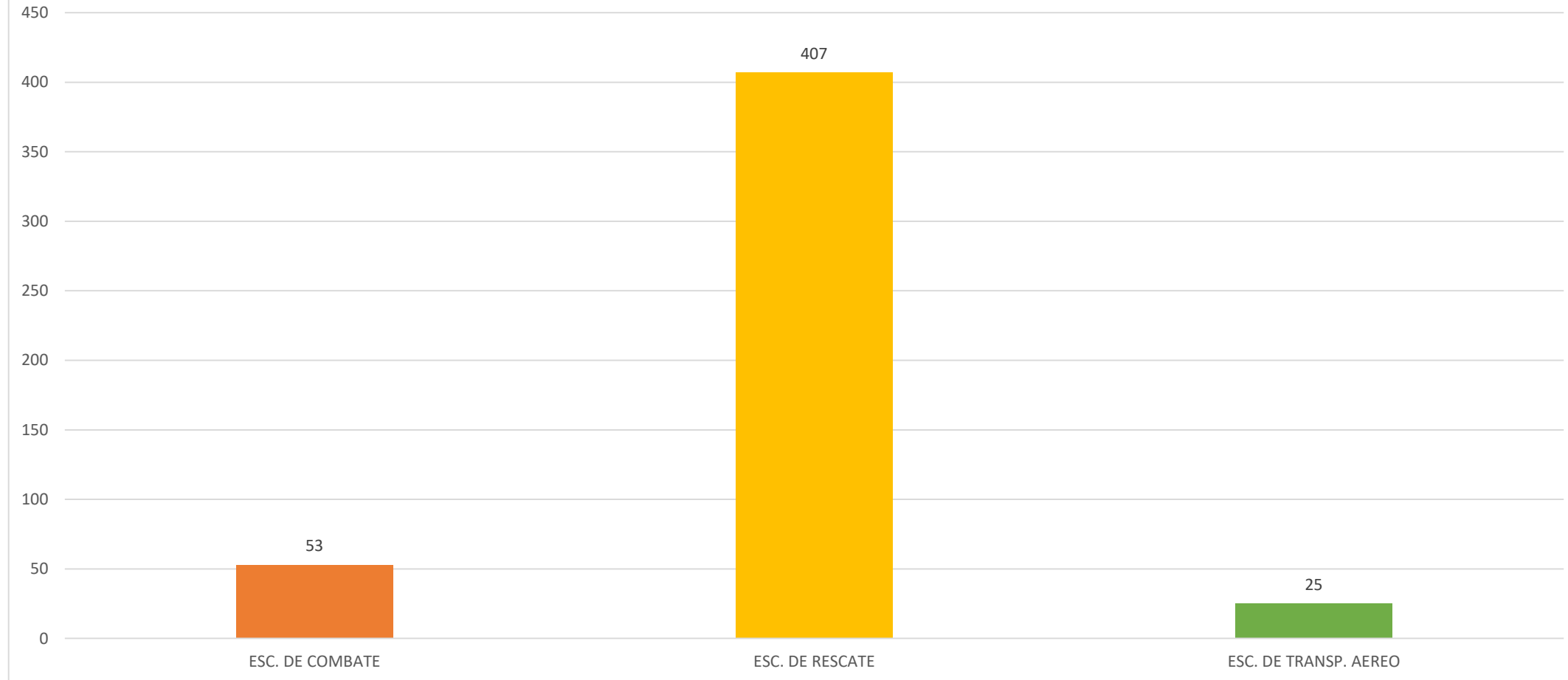
TOTAL DE SALIDAS: 95

GRÁFICO NO. 4
FUERZA AÉREA DE REPÚBLICA DOMINICANA
RELACIÓN DE BAJAS, CANCELACION DE NOMBRAMIENTO Y RETIROS
POR MOTIVO
OCTUBRE-DICIEMBRE 2022



OPERACIONES

GRAFICO NO. 1
FUERZA AÉREA DE REPUBLICA DOMINICANA
RELACIÓN DE VUELOS REALIZADOS
POR ESCUADRON
OCTUBRE-DICIEMBRE 2022



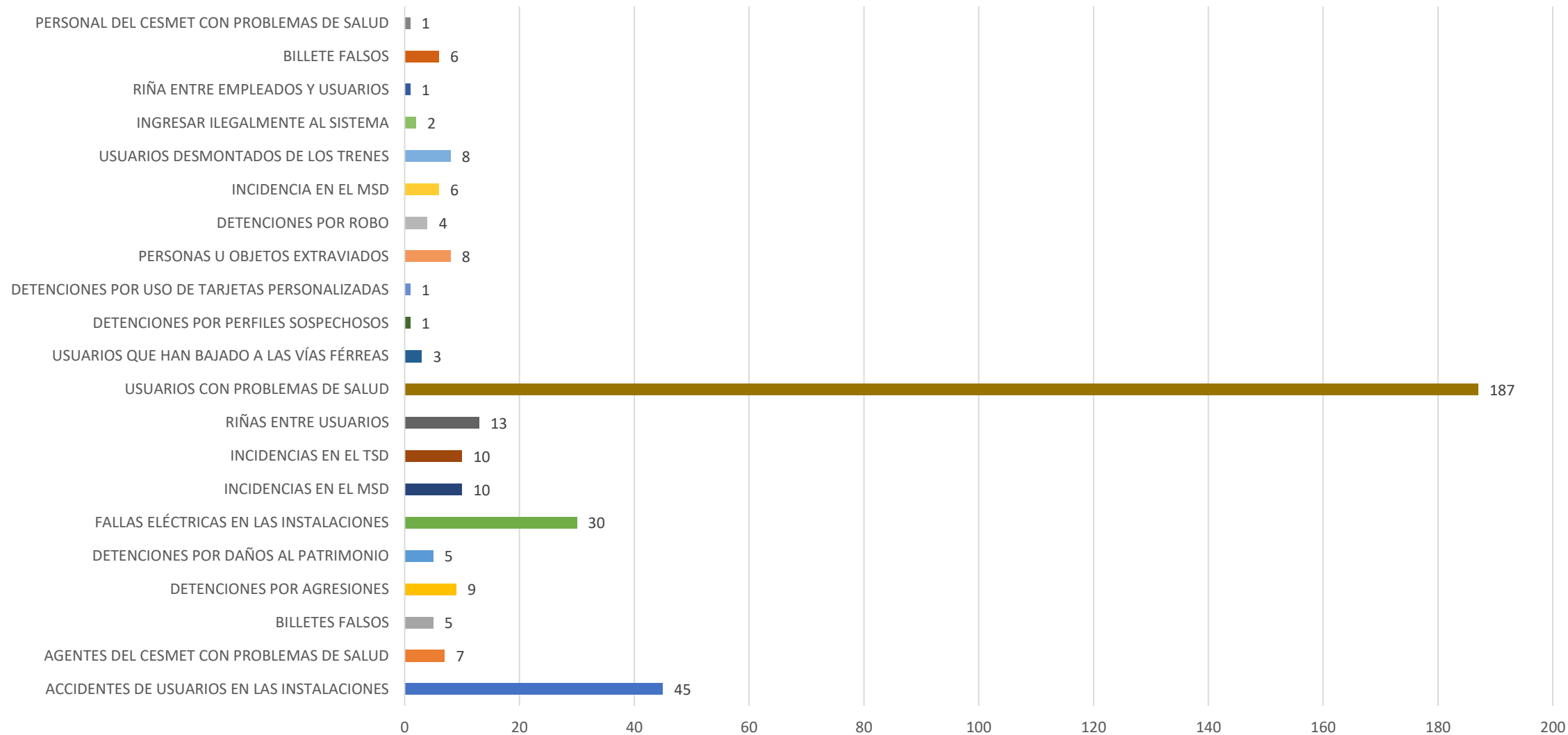
TOTAL DE VUELOS: 485



CUERPO ESPECIALIZADO EN SEGURIDAD DEL METRO (CESMET)

OCTUBRE-DICIEMBRE 2022

GRÁFICO NO.1
CESMET
REPORTE DE LAS NOVEDADES OCURRIDAS
CON MAYOR FRECUENCIA
COTUBRE-DICIEMBRE 2022





Cuerpo Especializado para la Seguridad
Fronteriza Terrestre, CESFRONT

OCTUBRE-DICIEMBRE 2022

GRAFICO NO. 1
CESFRONT
RELACIÓN DE INDOCUMENTADOS
DETENIDOS POR NACIONALIDAD
OCTUBRE-DICIEMBRE 2022

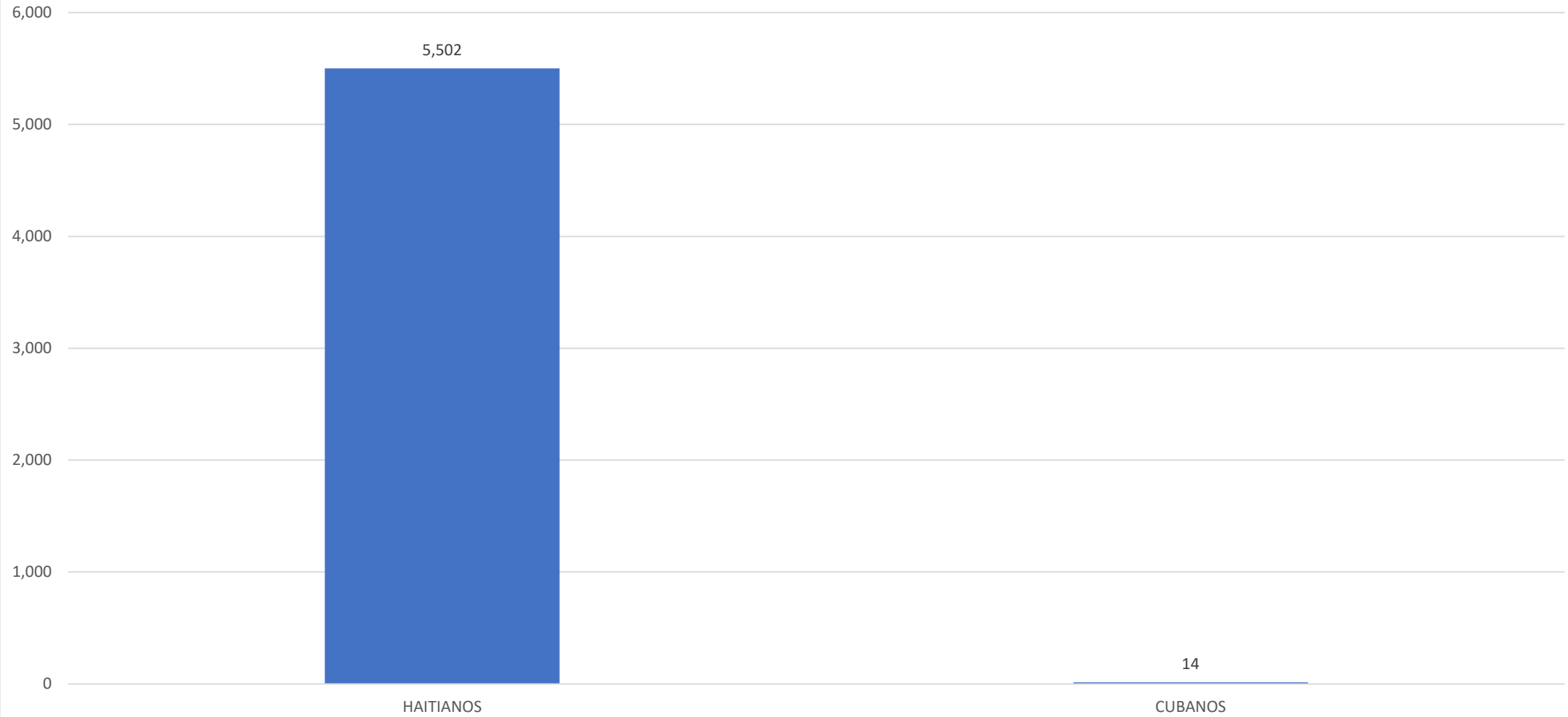


GRAFICO NO. 2
CESFRONT
RELACIÓN DE INCAUTACIONES EN LA FRONTERA
DOMINICO-HAITIANA
OCTUBRE-DICIEMBRE 2022

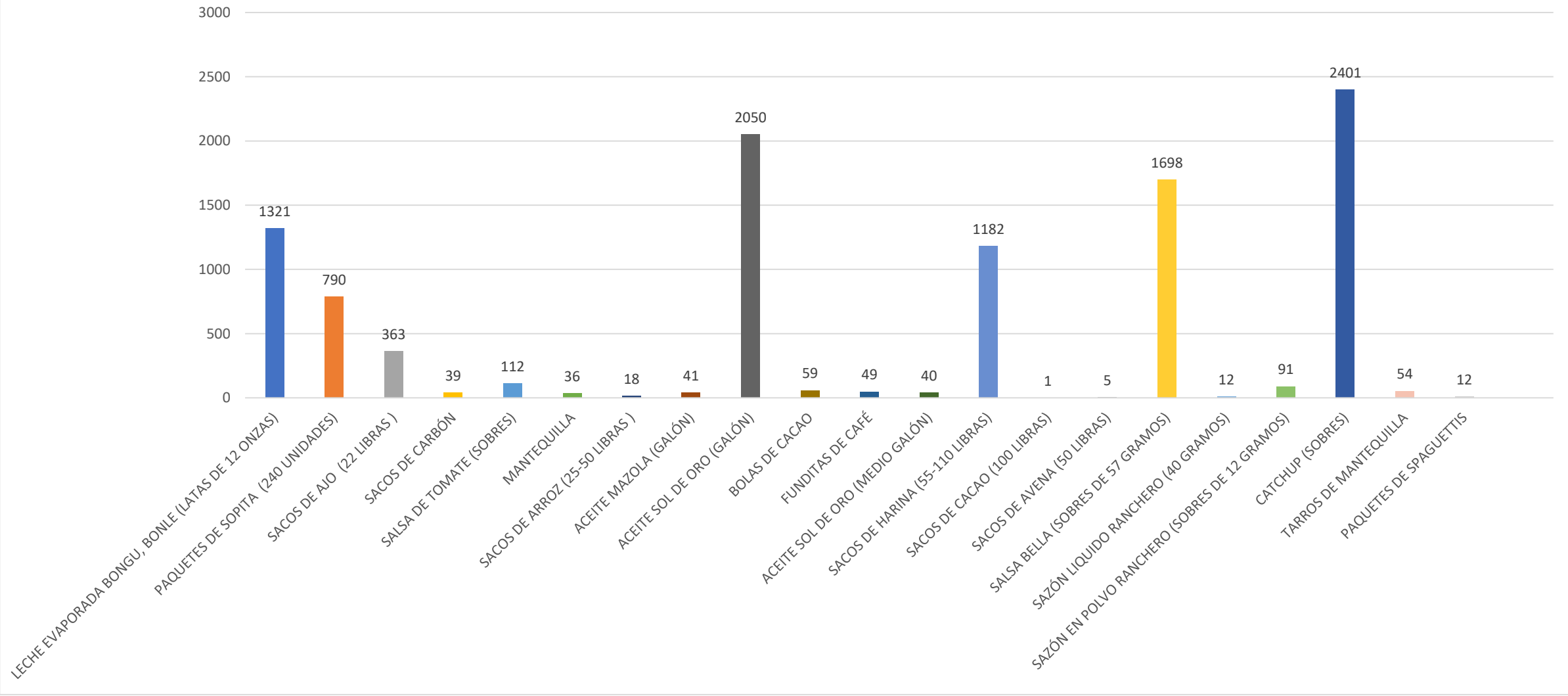
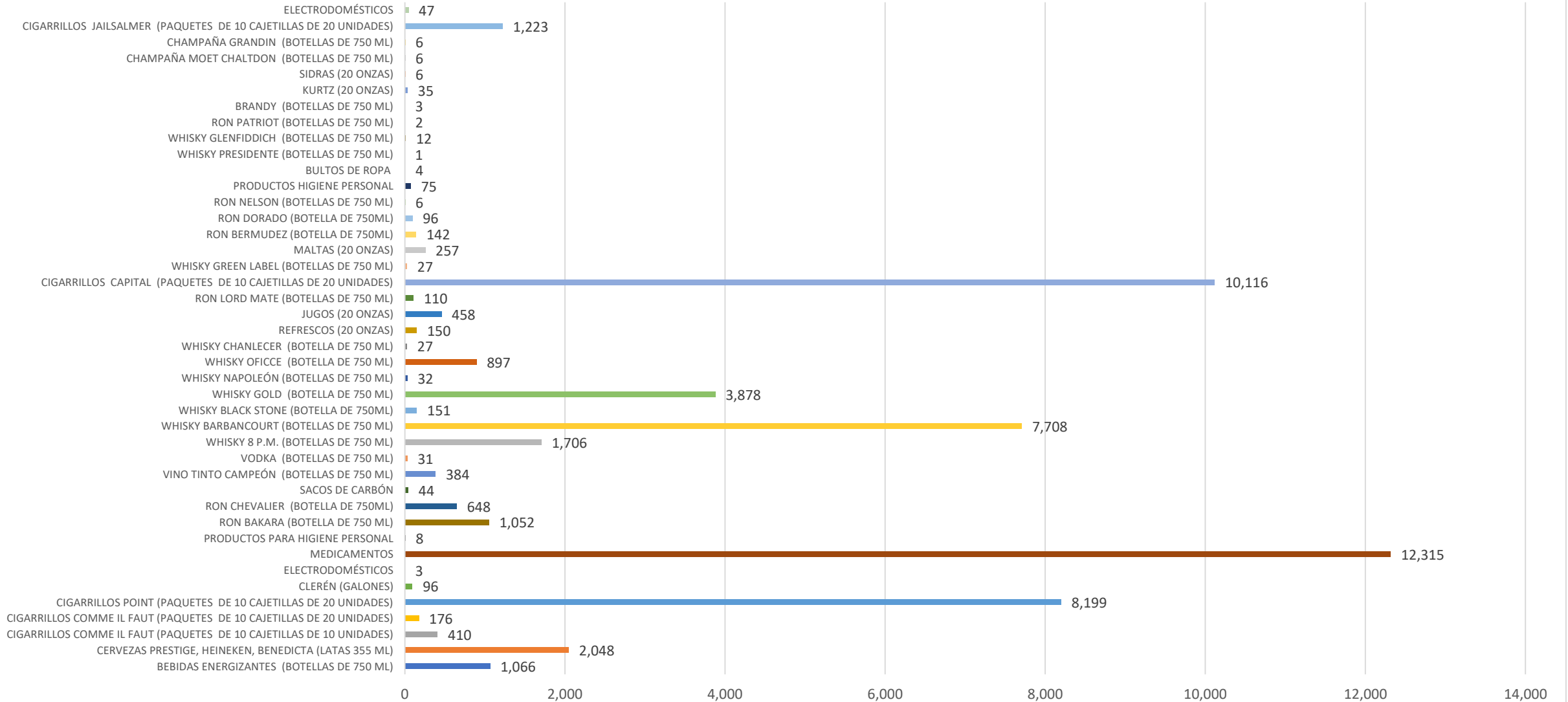
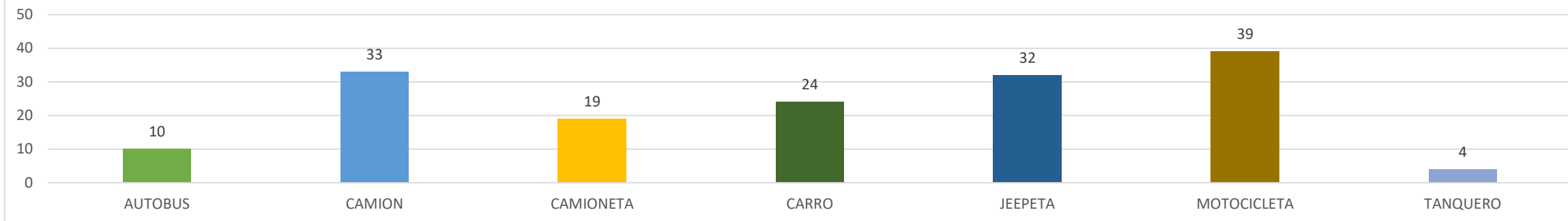


GRAFICO NO. 2
CESFRONT
RELACIÓN DE INCAUTACIONES EN LA FRONTERA
DOMINICO-HAITIANA
OCTUBRE-DICIEMBRE 2022
CONT



**GRAFICO NO. 4
CESFRONT
RELACIÓN DE VEHÍCULOS RETENIDOS EN LA FRONTERA
DOMINICO-HAITIANA
POR TIPO
OCTUBRE-DICIEMBRE 2022**



TOTAL DE VEHICULOS RETENIDOS: 161

**GRAFICO NO. 5
CESFRONT
RELACIÓN DE ARMAS,
SUSTANCIAS CONTROLADAS Y COMBUSTIBLE
INCAUTADAS EN LA FRONTERA
DOMINICO HAITIANA
OCTUBRE-DICIEMBRE 2022**



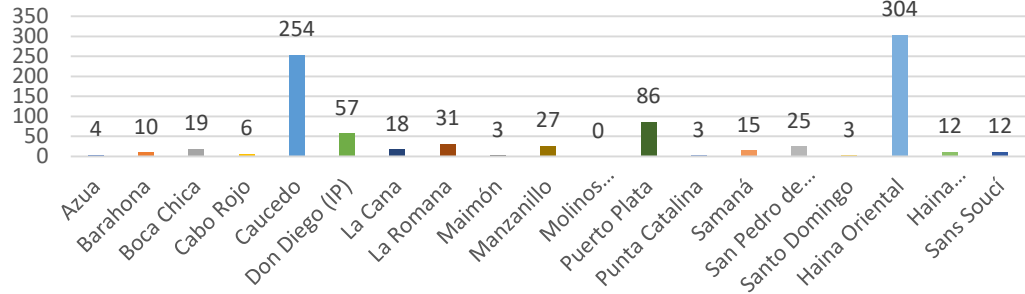


Cuerpo Especializado de Seguridad Portuaria (CESEP)

Dependencia del Ministerio de Defensa

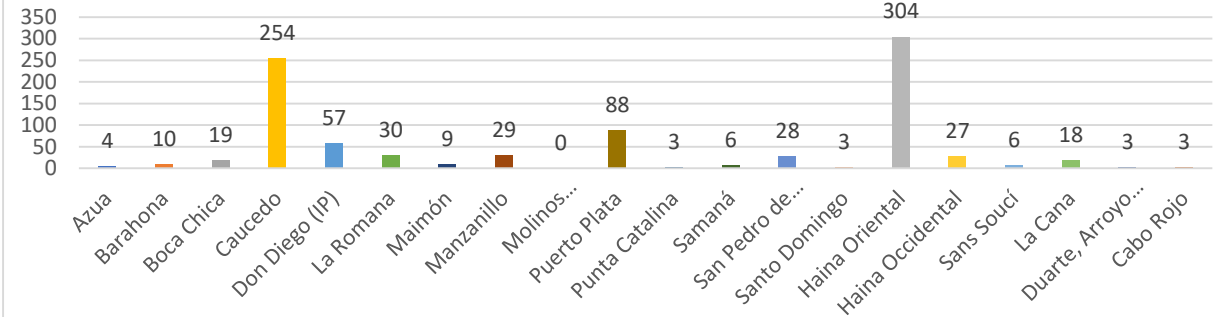
OCTUBRE-DICIEMBRE 2022

GRAFICO NO.1
CESEP
CUERPO ESPECIALIZADO DE SEGURIDAD PORTUARIA
LLEGADA DE BUQUES DE LOS DIFERENTES PUERTOS
DE REPÚBLICA DOMINICANA
OCTUBRE-DICIEMBRE 2022



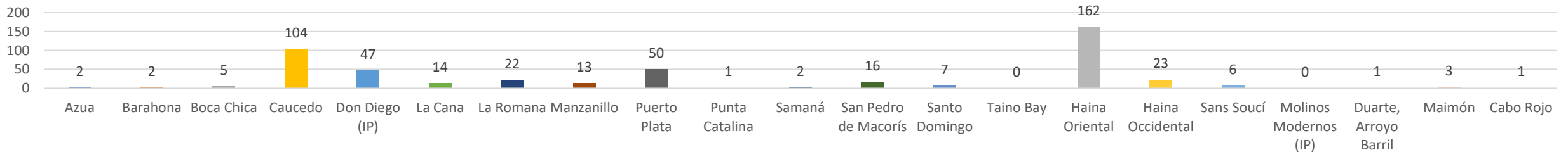
TOTAL LLEGADA DE BUQUES: 889

GRAFICO NO.2
CESEP
CUERPO ESPECIALIZADO DE SEGURIDAD PORTUARIA
SALIDA DE BUQUES DE LOS DIFERENTES PUERTOS
OCTUBRE-DICIEMBRE 2022



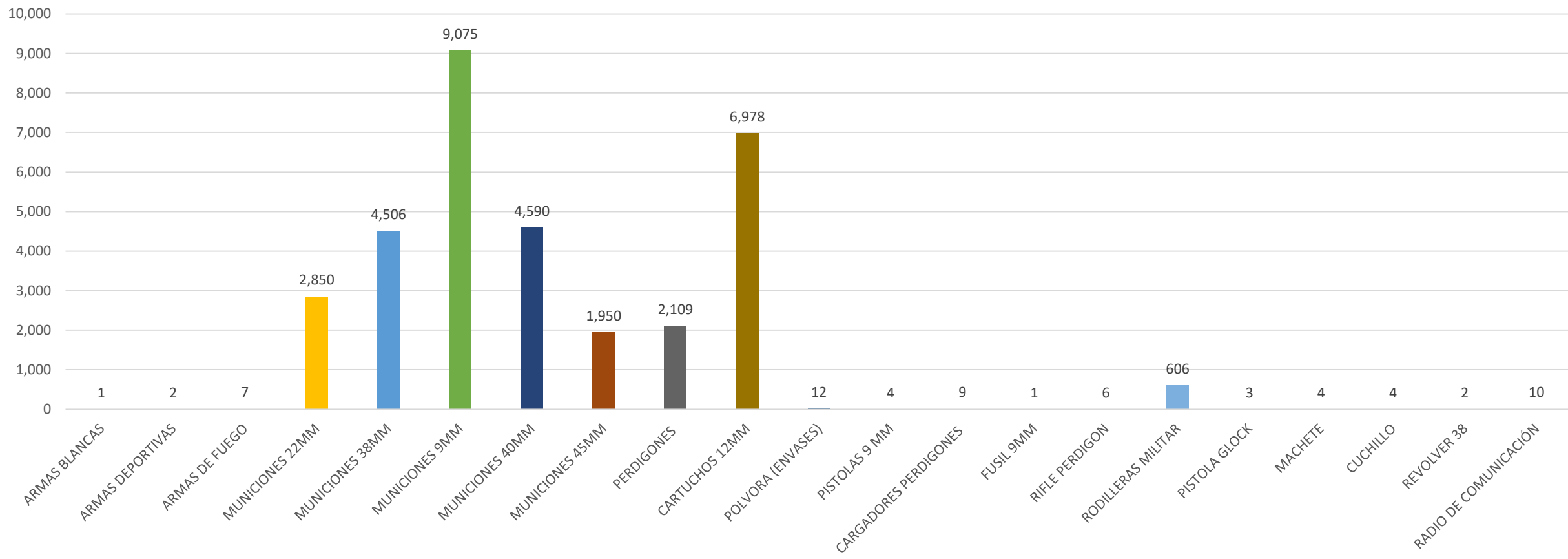
TOTAL SALIDA DE BUQUES: 953

GRAFICO NO.4
CESEP
CUERPO ESPECIALIZADO DE SEGURIDAD PORTUARIA
SALIDA DE BUQUES DE LOS DIFERENTES PUERTOS
HACIA ESTADOS UNIDOS
OCTUBRE-DICIEMBRE 2022



TOTAL SALIDA DE BUQUES HACIA EEUU: 481

GRAFICO NO.5
CESEP
CUERPO ESPECIALIZADO DE SEGURIDAD PORTUARIA
ARMAS HALLADAS
EN LOS DIFERENTES PUERTOS
DE REPÚBLICA DOMINICANA
OCTUBRE-DICIEMBRE 2022





**CUERPO ESPECIALIZADO EN SEGURIDAD
AEROPORTUARIA Y DE LA AVIACIÓN CIVIL
(CESAC)**

OCTUBRE-DICIEMBRE 2022

GRÁFICO NO.1
CESAC
RELACIÓN DE INCIDENCIAS
POR CASO
OCTUBRE-DICIEMBRE 2022

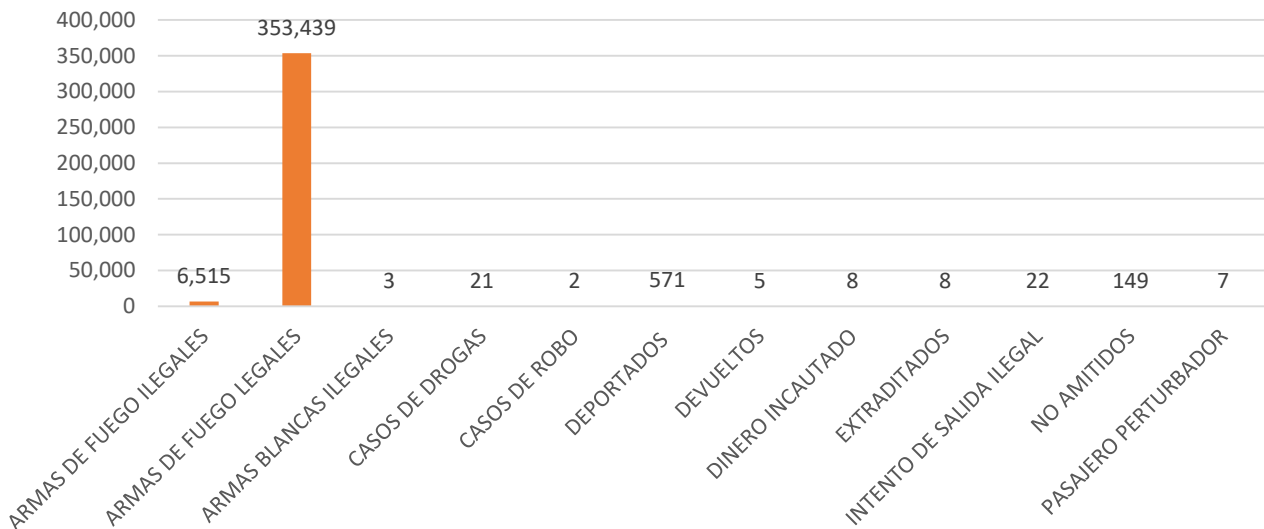


GRÁFICO NO.2
CESAC
RELACIÓN DE INCIDENCIAS
POR CASO
OCTUBRE-DICIEMBRE 2022

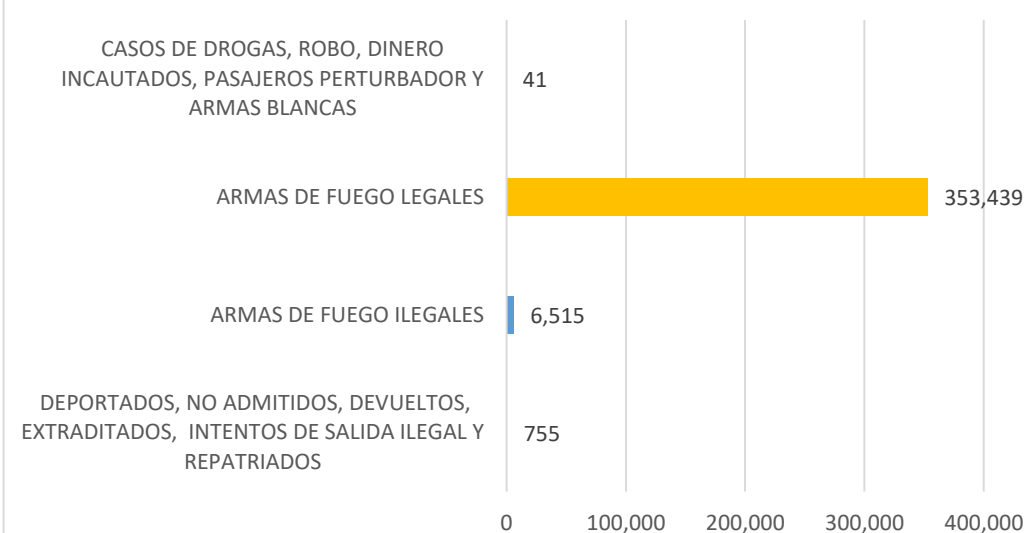


GRÁFICO NO.3
CESAC
RELACIÓN DE INCIDENCIAS
POR AEROPUERTOS
OCTUBRE-DICIEMBRE 2022





CUERPO ESPECIALIZADO DE CONTROL DE COMBUSTIBLES (CECCOM)

OCTUBRE-DICIEMBRE 2022

GRÁFICO NO.1
CECCOM
INSPECCIÓN DE VEHÍCULOS
REALIZADOS TIPO DE OPERATIVO
OCTUBRE-DICIEMBRE 2022

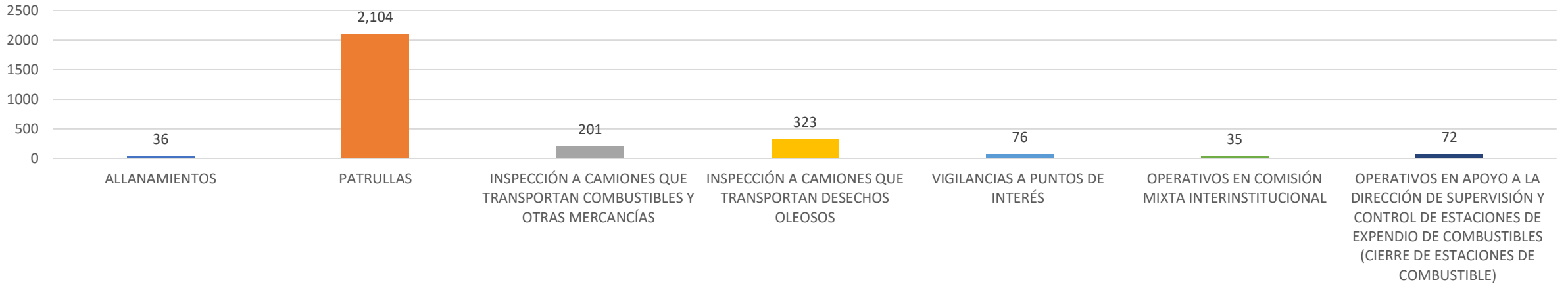
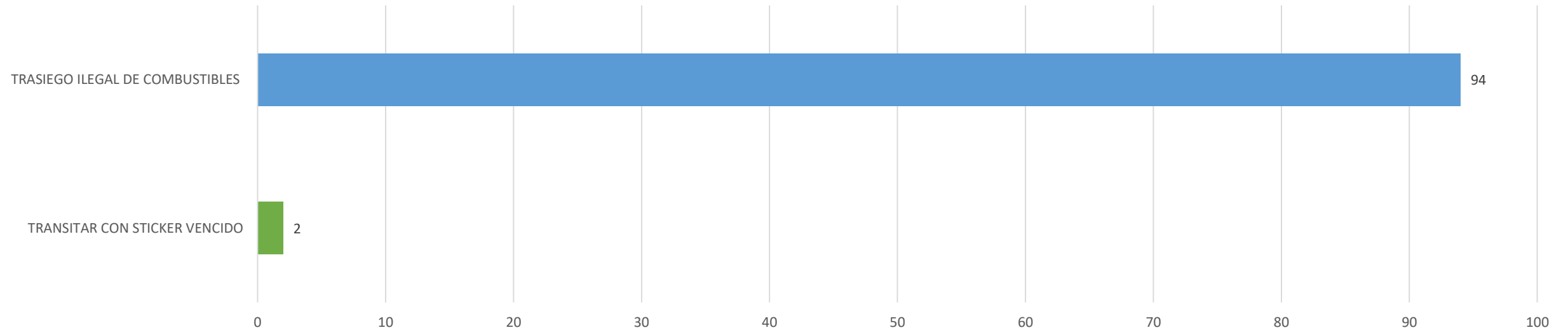
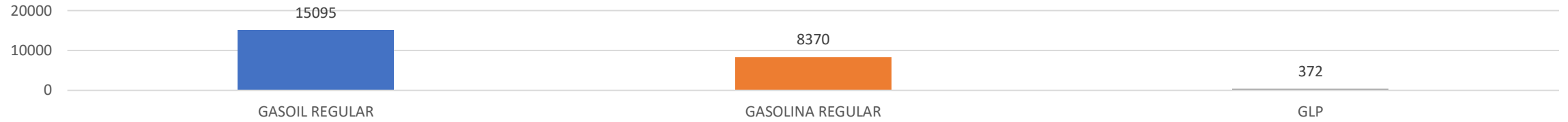


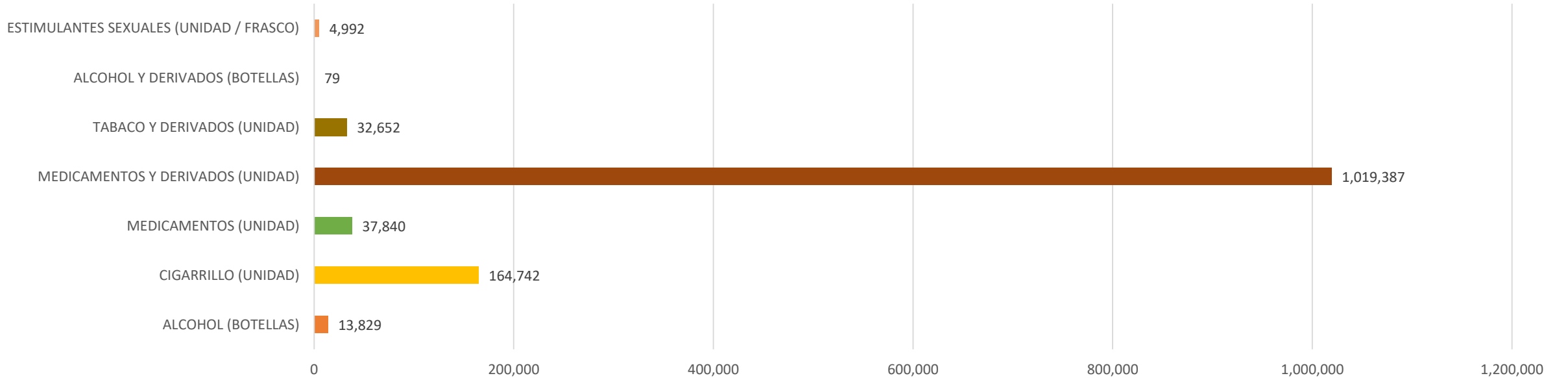
GRÁFICO NO.2
CECCOM
VEHÍCULOS RETENIDOS
POR TIPO DE INFRACCIÓN
OCTUBRE-DICIEMBRE 2022



**GRÁFICO NO.3
CECCOM
RETENCIONES REALIZADAS
POR TIPO DE COMBUSTIBLE
OCTUBRE-DICIEMBRE 2022**



**GRÁFICO NO.4
CECCOM
MERCANCIAS RETENIDAS
OCTUBRE-DICIEMBRE 2022**

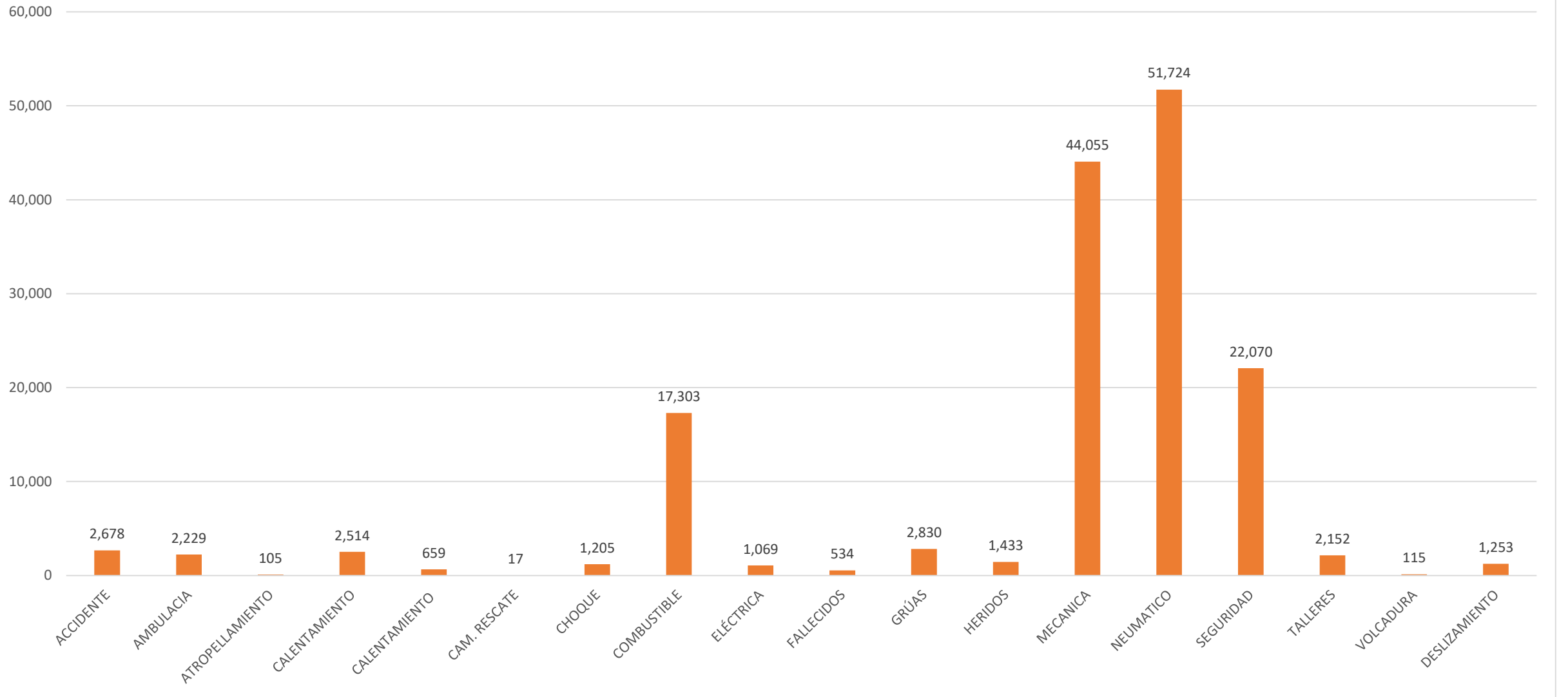




**COMISIÓN MILITAR Y POLICIAL
MINISTERIO DE OBRAS PÚBLICAS**

OCTUBRE-DICIEMBRE 2022

GRÁFICO NO.1
COMISIÓN MILITAR POLICIAL
CANTIDAD DE ASISTENCIAS EN LAS VÍAS
POR TIPO
OCTUBRE-DICIEMBRE 2022



TOTAL ASISTENCIAS: 153,945



SENPA

**OTUBRE-DICIEMBRE
2022**

GRÁFICO NO. 1
SEMPA
RELACIÓN DE ACTIVIDADES
REALIZADAS POR LOCALIDAD
OCTUBRE-DICIEMBRE 2022

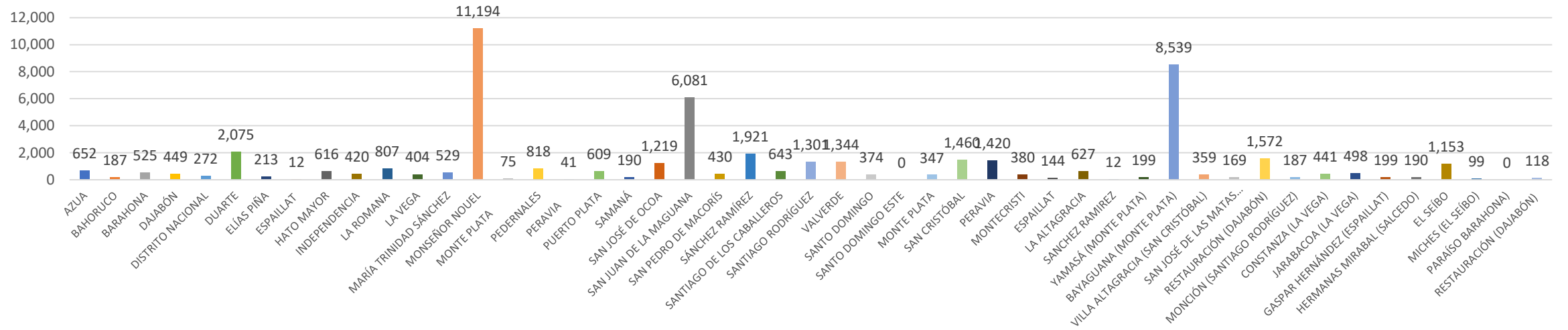


GRÁFICO NO. 2
SEMPA
RELACIÓN DE ACTIVIDADES
REALIZADAS POR TIPO
OCTUBRE-DICIEMBRE 2022

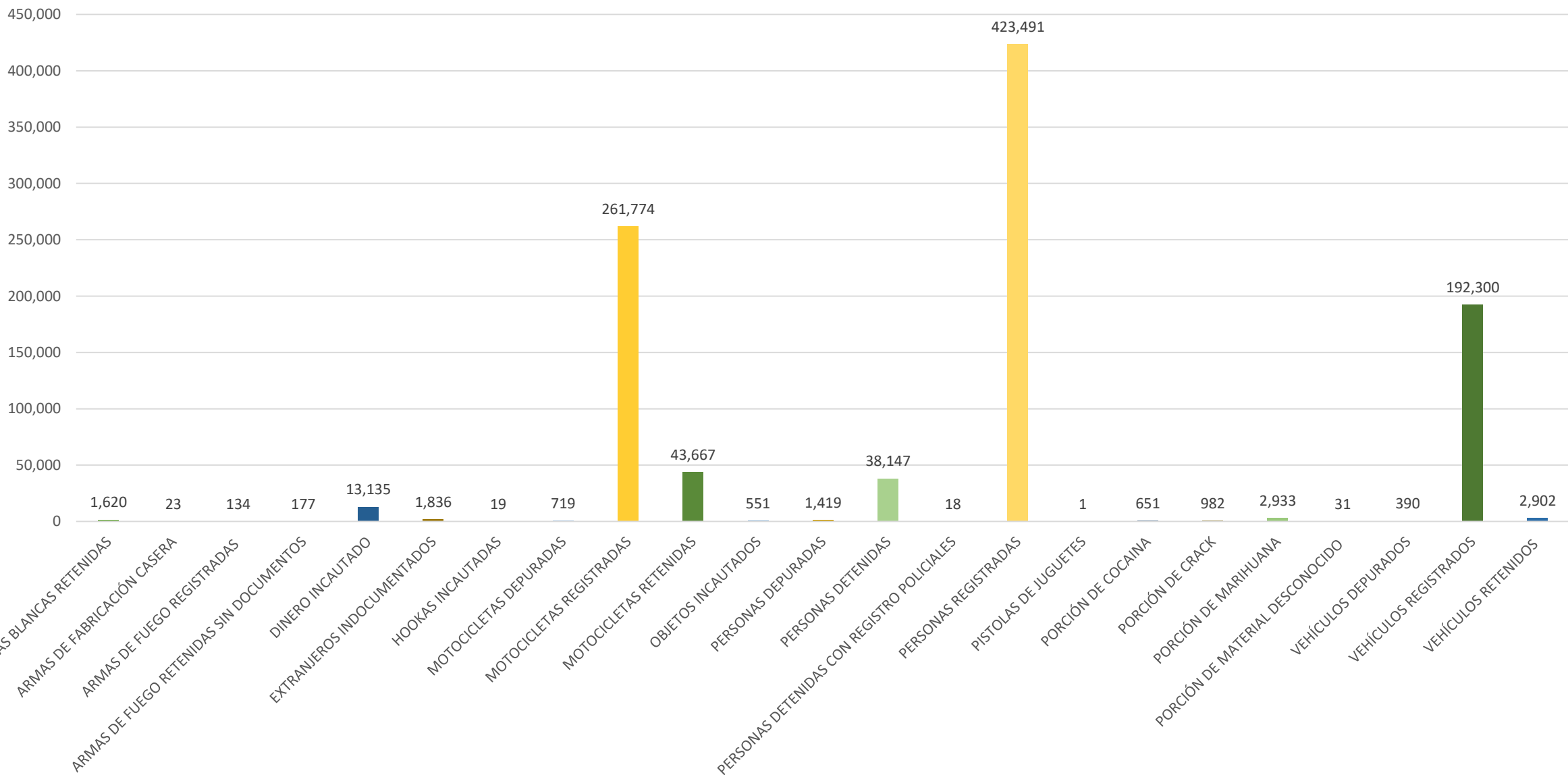




COMANDO CONJUNTO
METROPOLITANO

OCTUBRE-DICIEMBRE 2022

GRÁFICO NO.1
 COMANDO CONJUNTO METROPOLITANO
 REGISTRO DE LAS ACTIVIDADES
 OCTUBRE-DICIEMBRE 2022



**COMANDO CONJUNTO METROPOLITANO
RELACIÓN DE PERSONAL Y VEHÍCULOS UTILIZADOS
OCTUBRE-DICIEMBRE 2022**

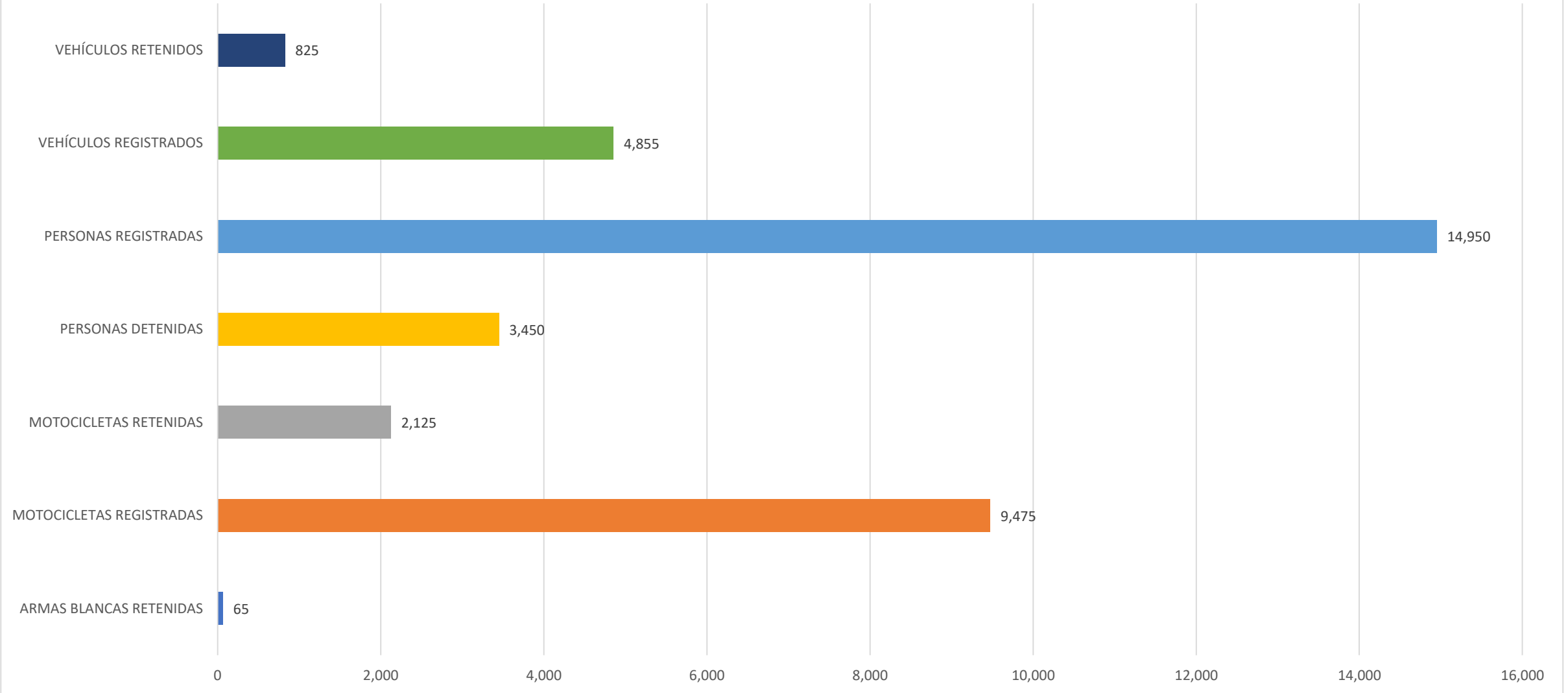
INSTITUCIONES INVOLUCRADAS	VEHÍCULOS Y MOTORIZADAS UTILIZADOS	PERSONAL MILITAR				DISTRIBUCION (%)
		OF. SUPERIORES	OF. SUBALTERNOS	ALISTADOS	TOTAL	
ERD	1,376	706	2,616	21,755	26,453	16
ARD	1,024	1,442	1,703	16,076	20,245	12
FARD	2,076	590	2,072	41,814	46,552	27
COCOM	162	110	54	190	516	0
FTC-CIUTRAN	2,986	1,353	4,446	16,984	25,769	15
MOPC	6,188	4050	3,420	37,170	50,828	30
CESTUR	0	0	0	0	0	0
FUERZA DE AUMENTO	0	0	0	0	0	0
TOTAL GENERAL	13,812	8,251	14,311	133,989	170,363	100



COMANDO CONJUNTO NORTE

OCTUBRE-DICIEMBRE 2022

**GRÁFICO NO.1
COMANDO CONJUNTO NORTE
OPERACIONES REALIZADAS
POR RESULTADOS OBTENIDOS
DICIEMBRE 2022**



COMANDO CONJUNTO NORTE
RELACIÓN DE PERSONAL Y VEHÍCULOS UTILIZADOS
DICIEMBRE 2022

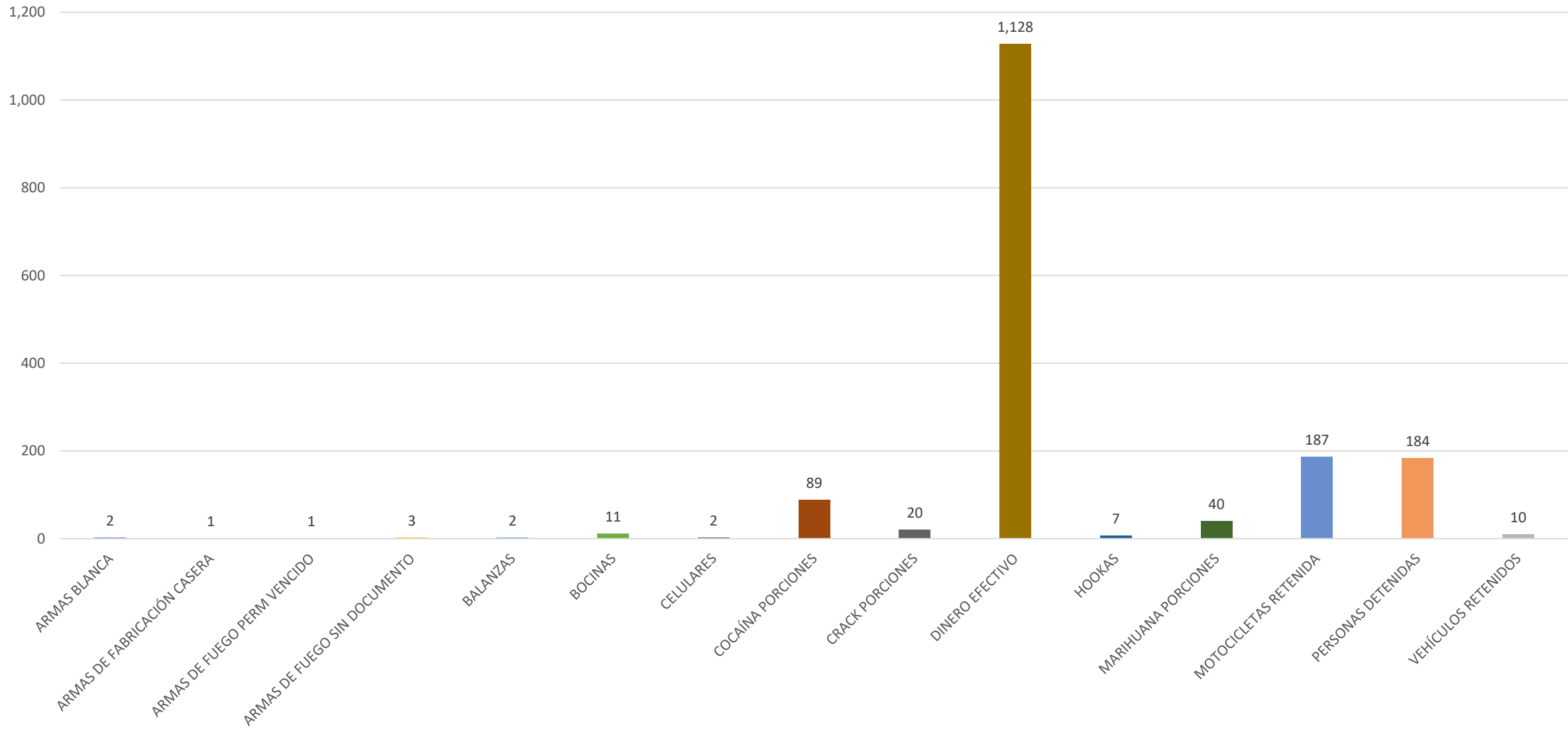
INSTITUCIONES INVOLUCRADAS	VEHÍCULOS Y MOTORIZADAS UTILIZADOS	PERSONAL MILITAR			DISTRIBUCION (%)
		OFICIALES	ALISTADOS	TOTAL PERSONAL	
ERD	ERD	54	2,440	9,289	43
ARD	ARD	21	1,520	4,162	19
FARD	FARD	21	1,755	8,394	38
TOTAL GENERAL	21,328	6,736	16,414	21,845	100



COMANDO CONJUNTO SUR

OCTUBRE 2022

GRÁFICO NO.2
COMANDO CONJUNTO SUR
ACCIONES OPERATIVAS POR RESULTADOS OBTENIDOS
OCTUBRE 2022



COMANDO CONJUNTO SUR
RELACIÓN DE PERSONAL Y VEHÍCULOS UTILIZADOS
OCTUBRE 2022

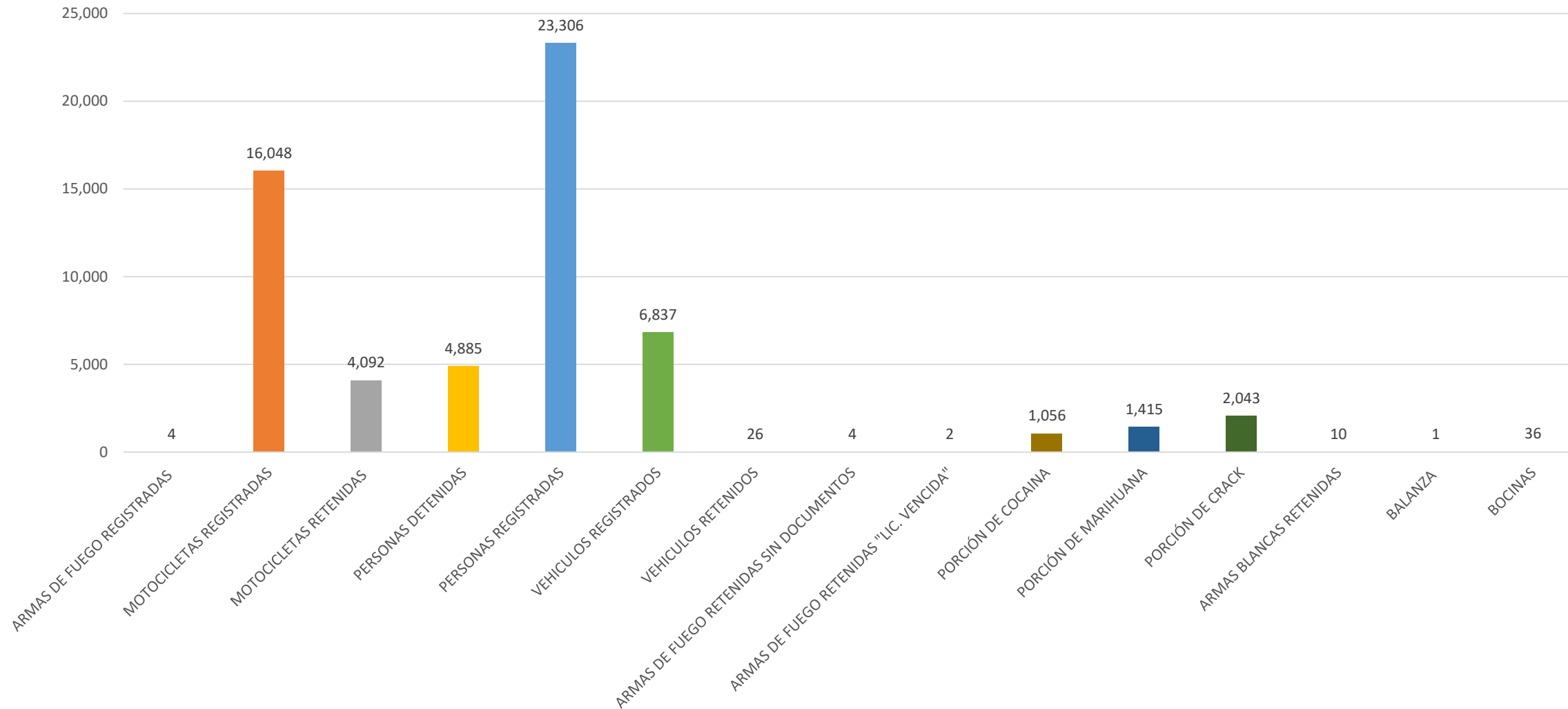
INSTITUCIONES INVOLUCRADAS	CANTIDAD DE PUNTOS FIJOS	PERSONAL DE SERVICIO DIURNO	PERSONAL DE SERVICIO NOCTURNO	TOTAL PERSONAL ENVIADO	VEHÍCULOS UTILIZADOS	PATRULLAS		DISTRIBUCION (%)
						A PIE	MOTORIZADA	
ERD	38	184	124	308	26	0	34	62
ARD	10	28	24	52	2	0	0	11
CESTUR	16	46	0	46	2	0	14	9
FTC-CIUTRAN	0	38	26	64	4	0	22	13
CESTUR	8	23	0	23	1	0	7	5
TOTAL	72	319	174	493	35	0	77	100



COMANDO CONJUNTO ESTE

OCTUBRE-DICIEMBRE
2022

GRÁFICO NO.1
COMANDO CONJUNTO ESTE
ACCIONES REALIZADAS POR TIPO
OCTUBRE-DICIEMBRE 2022

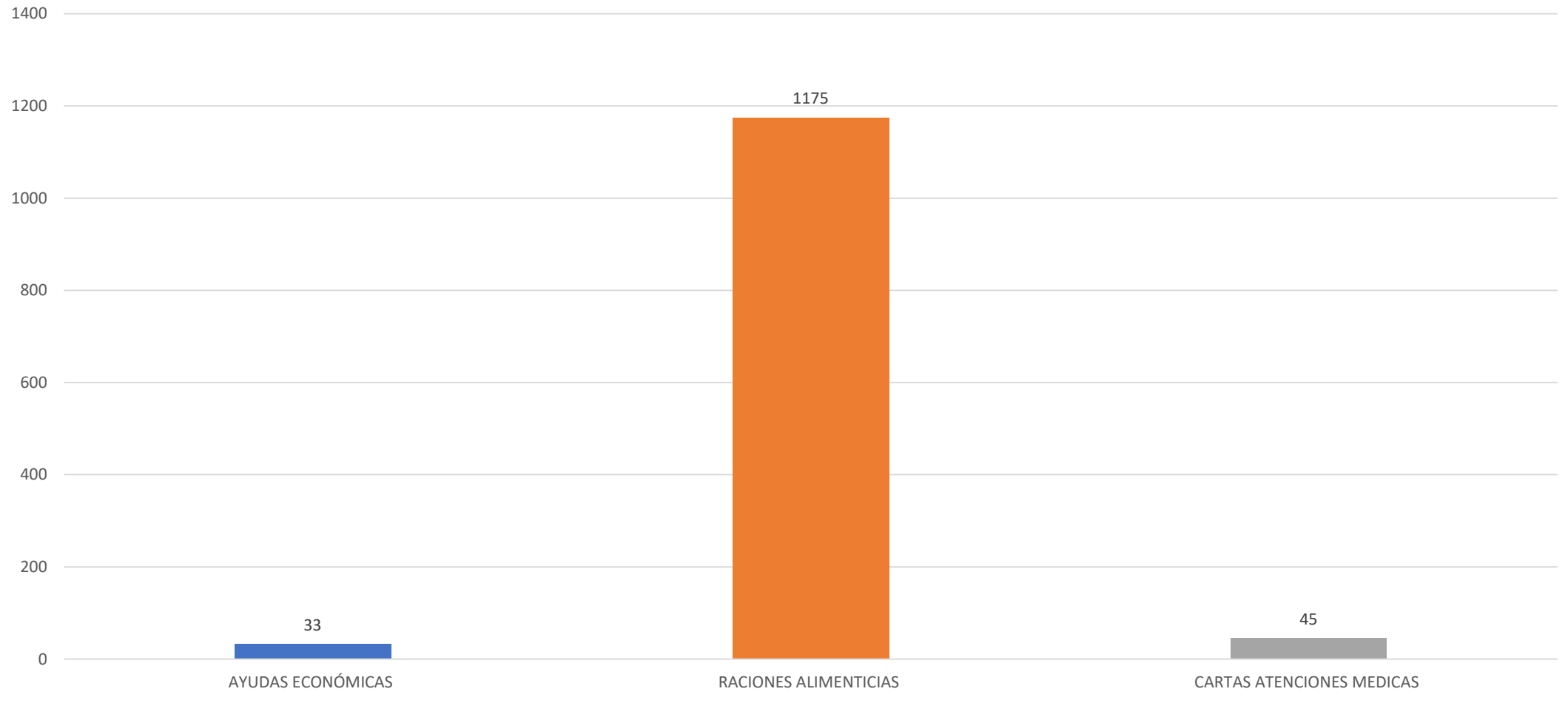




**DIRECCIÓN GENERAL DEL PLAN SOCIAL DE LAS
FUERZAS ARMADAS**

OCTUBRE 2022

GRAFICO NO.1
DIRECCIÓN GENERAL DEL PLAN SOCIAL DE LAS FUERZAS ARMADAS
RELACIÓN DE OPERATIVOS REALIZADOS
POR TIPO
OCTUBRE 2022

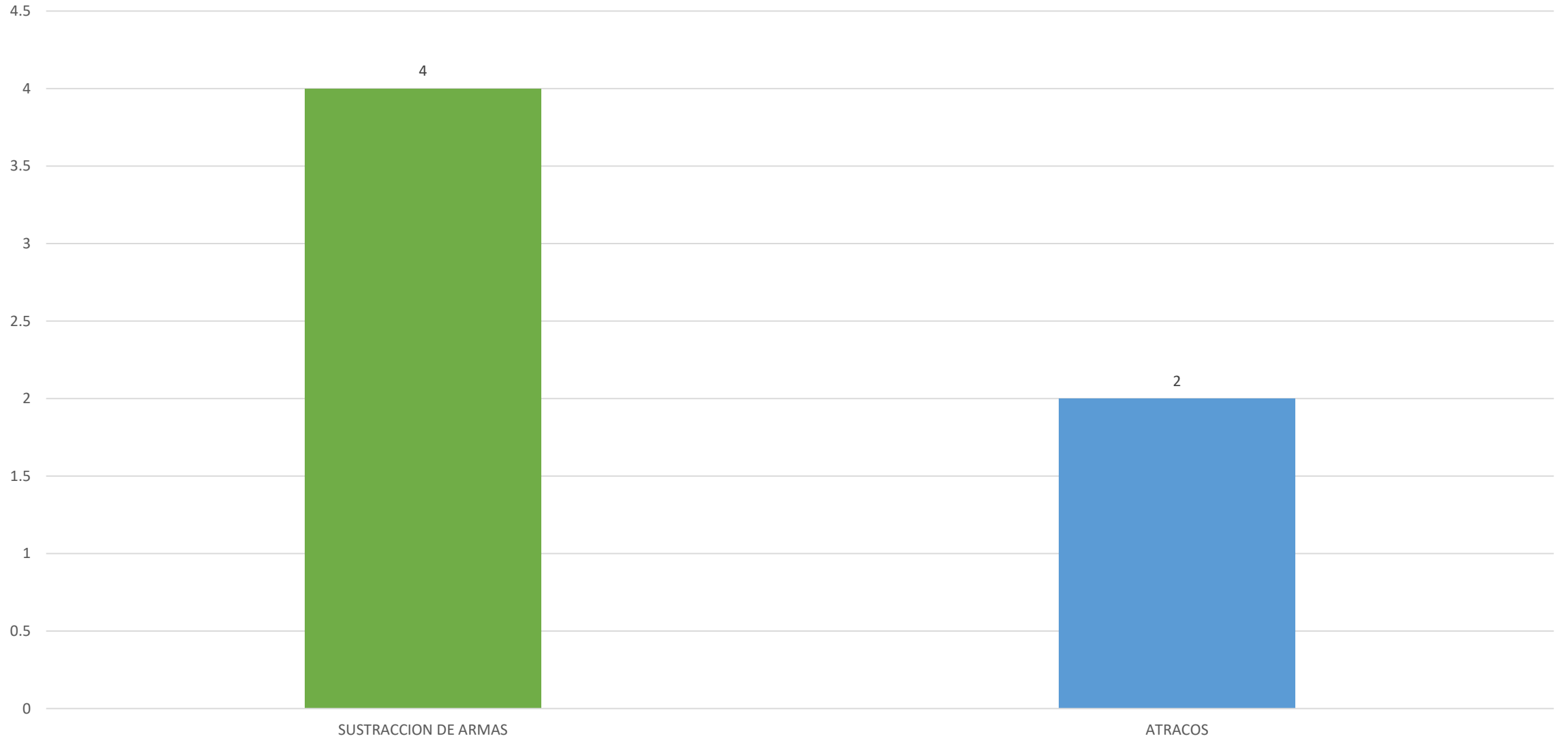




Superintendencia de Vigilancia y Seguridad Privada

OCTUBRE 2022

GRÁFICO NO. 1
SUPERINTENDENCIA DE VIGILANCIA Y SEGURIDAD PRIVADA
RELACIÓN DE INCIDENTES REGISTRADOS
OCTUBRE 2022





A DICIEMBRE 2022

Relación General del INSUDE sus Escuelas y Academias

Facultades	Escuelas	ERD			ARD			FARD			P.N			Extranjeros			Civiles			Total
		M	F	T	M	F	T	M	F	T	M	F	T	M	F	T	M	F	T	
Facultad de Ciencias para la Seguridad, Defensa y Desarrollo Nacional	EGAEE	20	3	23	9	0	9	15	1	16	4	1	5	2	0	2	39	24	63	118
	EGDDHHyDIH	2	0	2	2	0	2	1	1	2	4	1	5	4	0	4	6	7	13	28
	EGCEMC	13	2	15	3	0	3	6	0	6	1	1	2	3	0	3	0	0	0	29
Facultad de Ciencias Militares	AMBC	184	48	232	0	0	0	0	0	0	0	0	0	0	0	0	0	0	0	232
	EGEMERD	26	0	26	0	0	0	1	0	1	1	0	1	0	0	0	0	0	0	28
Facultad de Ciencias Navales	ANVCWL	0	0	0	100	27	127	0	0	0	0	0	0	8	2	10	0	0	0	137
	EGCEMN	2	0	2	9	0	9	1	0	1	1	0	1	3	0	3	0	0	0	16
Facultad de Ciencias Aeronáuticas	AAFAFM	0	0	0	0	0	0	97	24	121	0	0	0	10	0	10	0	0	0	131
	EGCEMA	2	0	2	1	0	1	10	2	12	0	0	0	0	0	0	0	0	0	15
	Total	249	53	302	124	27	151	131	28	159	11	3	14	30	2	32	45	31	76	734



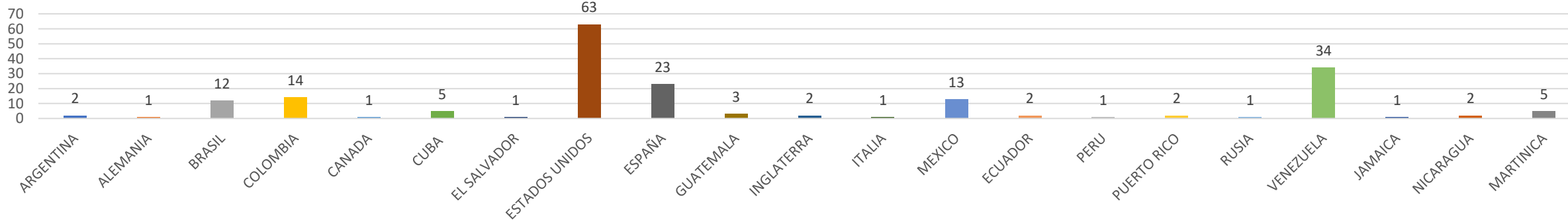
**PROGRAMA DE EDUCACIÓN Y CAPACITACIÓN PROFESIONAL
DE LAS FUERZAS ARMADAS GRAN GENERAL RESTAURADOR
GREGORIO LUPERON
(PECPFFAA "GGRGL")**

A DICIEMBRE 2022

GRAFICO NO.1
PROGRAMA DE EDUCACION Y CAPACITACION
PROFESIONAL DE LAS FUERZAS ARMADAS
RELACIÓN DE PERSONAL MILITAR QUE SE ENCUENTRA REALIZANDO CURSOS
EN EL EXTERIOR
POR INTITUCIÓN
A DICIEMBRE 2022

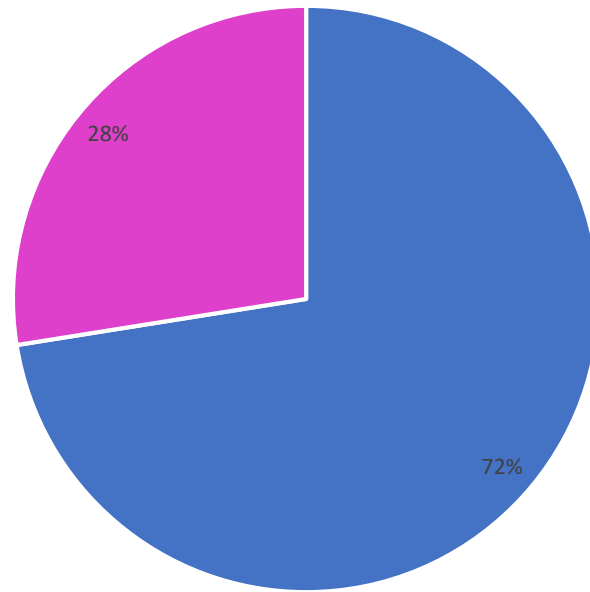


GRAFICO NO.2
PROGRAMA DE EDUCACION Y CAPACITACION
PROFESIONAL DE LAS FUERZAS ARMADAS
PERSONAL MILITAR QUE SE ENCUENTRA REALIZANDO CURSOS
EN EL EXTERIOR
POR PAÍS
A DICIEMBRE 2022



TOTAL DE MIEMBROS EN CAPACITACION: 189

GRAFICO NO.2
PROGRAGAMA DE EDUCACION Y CAPACITACION
PROFESIONAL DE LAS FUERZAS ARMADAS
RELACIÓN PORCENTUAL DE PERSONAL MILITAR QUE SE ENCUENTRA REALIZANDO CURSOS
EN EL EXTERIOR
POR SEXO
A DICIEMBRE 2022



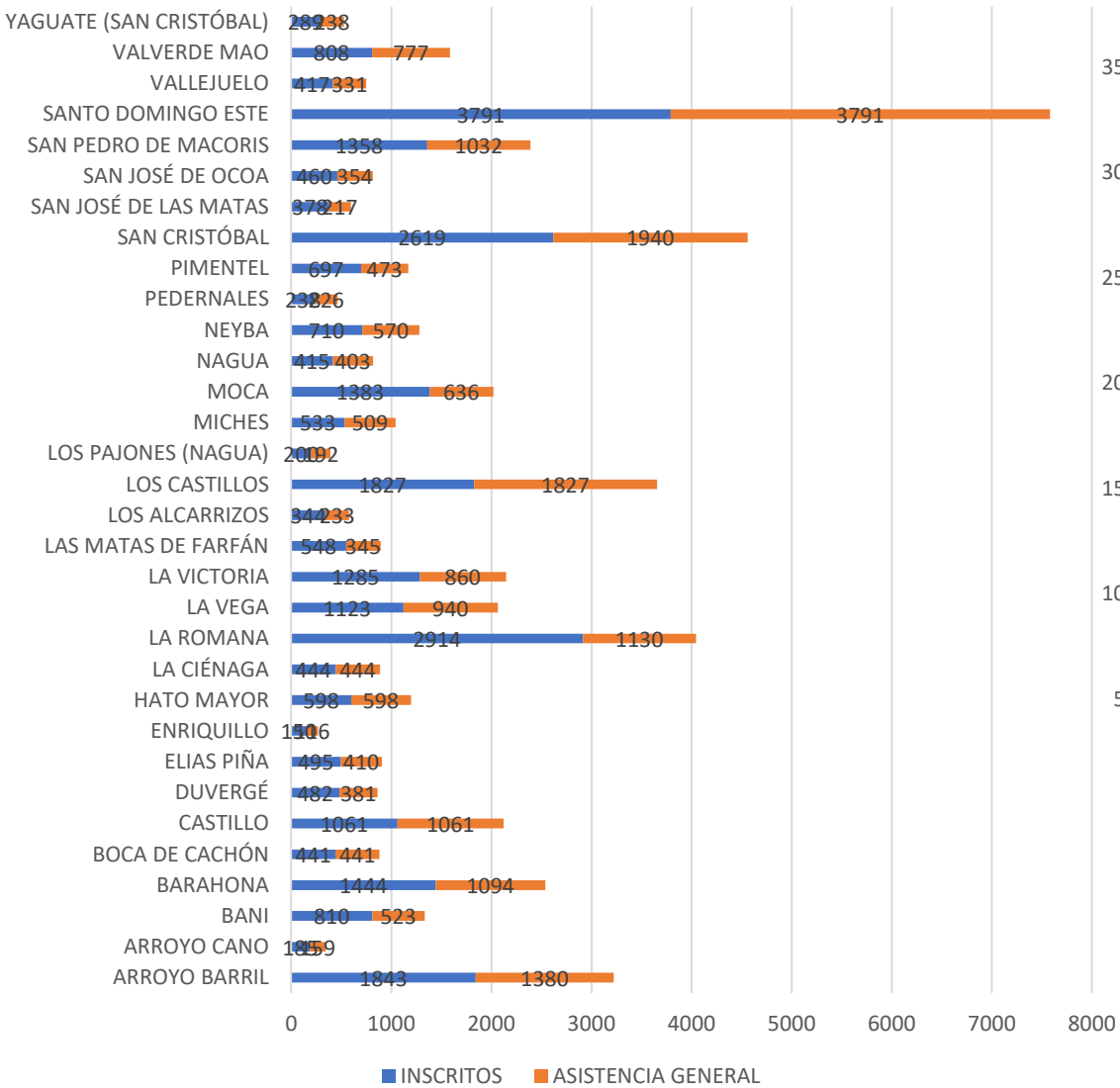
■ MASCULINO ■ FEMENINO



**DIRECCIÓN GENERAL DE LAS ESCUELAS
VOCACIONALES DE LAS FF. AA. Y LA P.N.**

A DICIEMBRE 2022

GRAFICO NO.1
DIRECCIÓN GENERAL DE LAS ESCUELAS VOCACIONALES DE LAS FF. AA. Y LA P.N.
RELACIÓN DE ESTUDIANTES INSCRITOS POR ASISTENCIA
A DICIEMBRE 2022



TOTAL DE ESTUDIANTES: 23,264

GRAFICO NO.2
DIRECCIÓN GENERAL DE LAS ESCUELAS VOCACIONALES DE LAS FF. AA. Y LA P.N.
RELACIÓN DE ESTUDIANTES POR ESCUELAS
A DICIEMBRE 2022

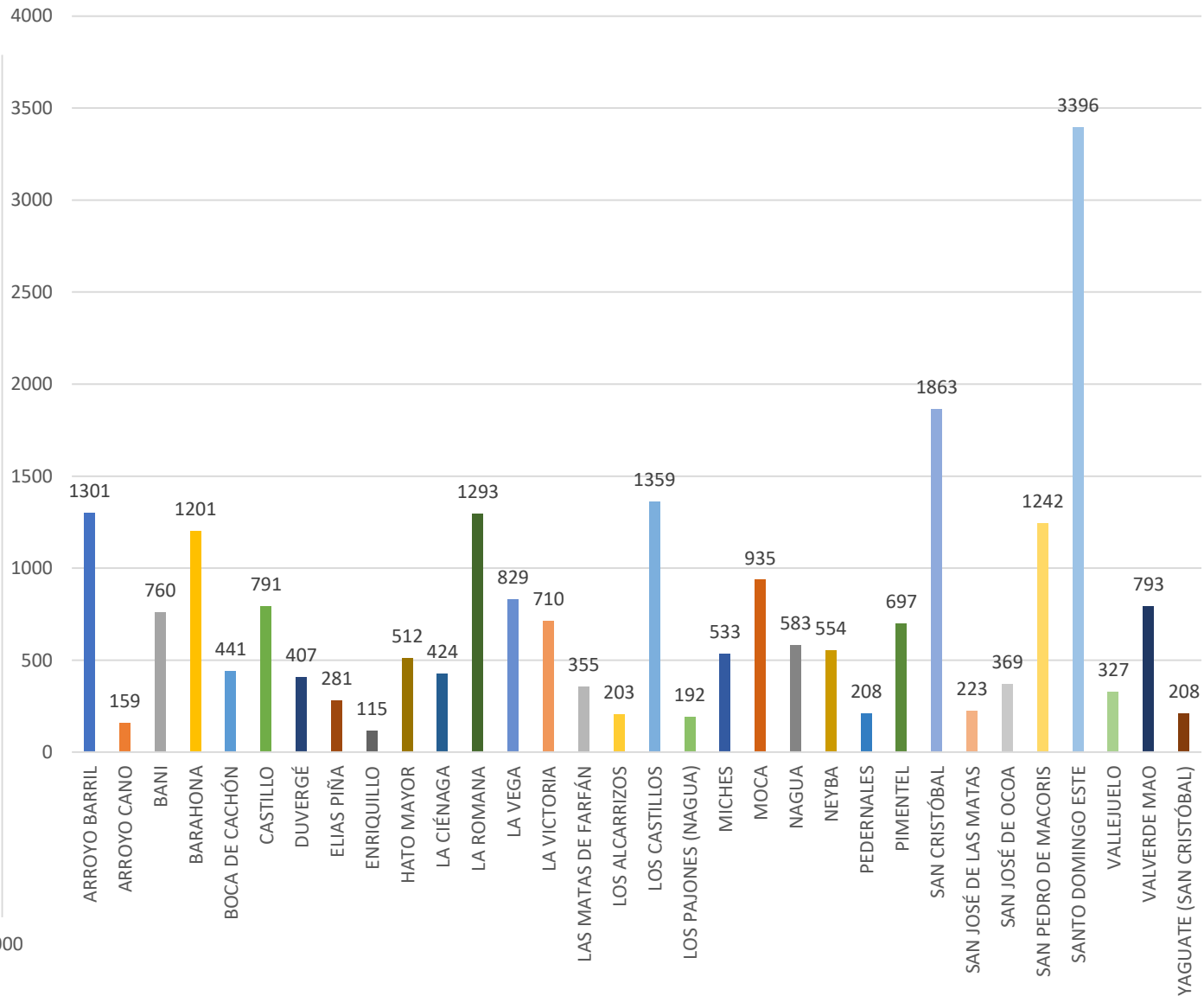
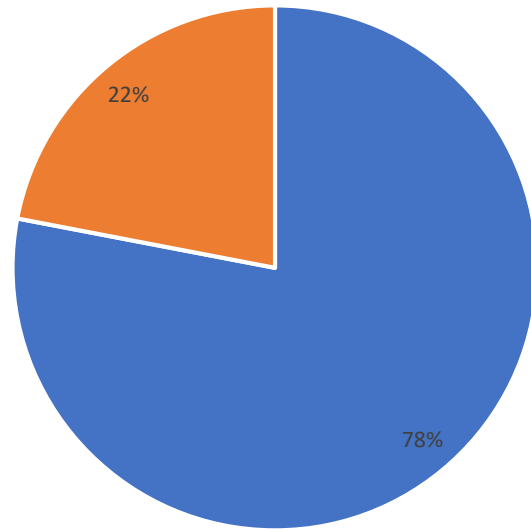


GRAFICO NO.3
DIRECCIÓN GENERAL DE LAS ESCUELAS VOCACIONALES DE LAS FF. AA. Y LA P.N.
RELACIÓN PORCENTUAL DE ESTUDIANTES INSCRITOS
POR ASISTENCIA
A DICIEMBRE 2022



■ ASISTENTES ■ AUSENCIAS

GRAFICO NO.4
DIRECCIÓN GENERAL DE LAS ESCUELAS VOCACIONALES DE LAS FF. AA. Y LA P.N.
RELACIÓN DE ESTUDIANTES POR ESCUELAS Y SEXO
A DICIEMBRE 2022

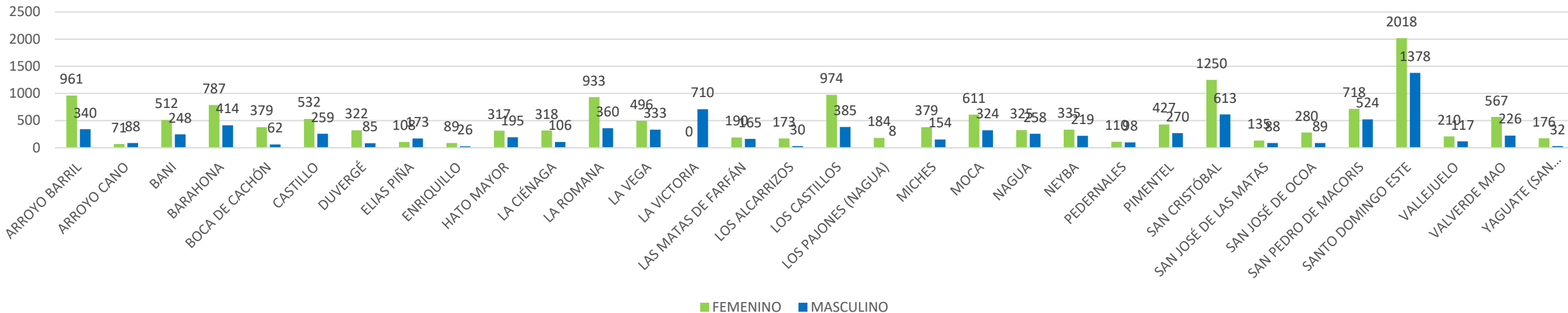


GRAFICO NO.5
DIRECCIÓN GENERAL DE LAS ESCUELAS VOCACIONALES DE LAS FF. AA. Y LA P.N.
RELACIÓN PORCENTUAL DE ESTUDIANTES POR ESCUELAS Y SEXO
A DICIEMBRE 2022

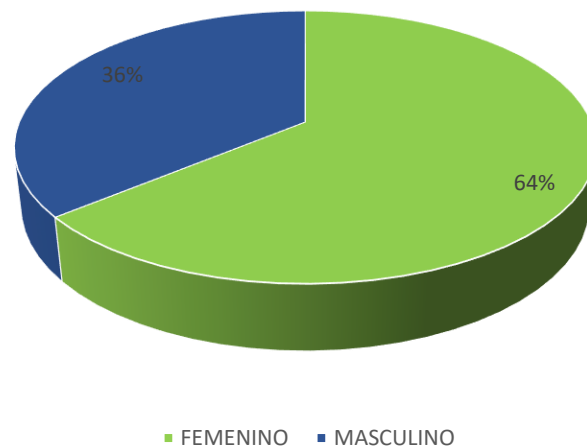


GRAFICO NO.6
DIRECCIÓN GENERAL DE LAS ESCUELAS VOCACIONALES DE LAS FF. AA. Y LA P.N.
RELACIÓN DE ESTUDIANTES POR CONDICIÓN
A DICIEMBRE 2022

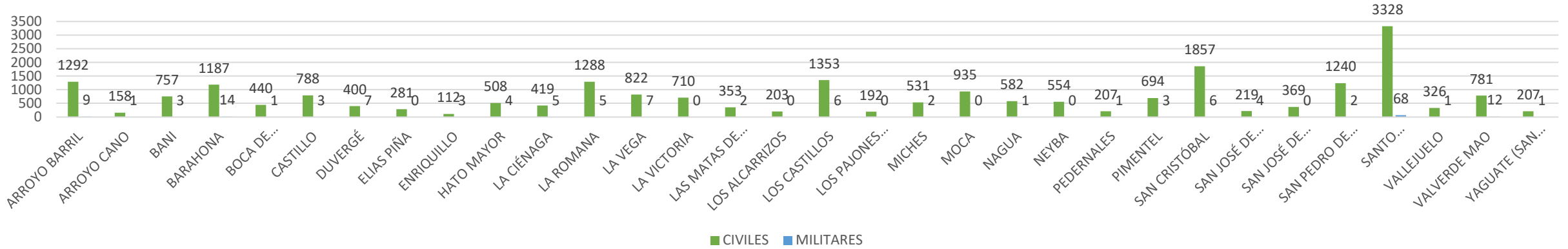
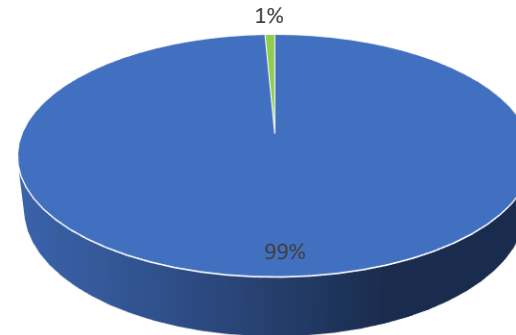


GRAFICO NO.7
DIRECCIÓN GENERAL DE LAS ESCUELAS VOCACIONALES DE LAS FF. AA. Y LA P.N.
RELACIÓN PORCENTUAL DE ESTUDIANTES POR CONDICIÓN
A DICIEMBRE 2022



■ CIVILES ■ MILITARES

GRAFICO NO.8
DIRECCIÓN GENERAL DE LAS ESCUELAS VOCACIONALES DE LAS FF. AA. Y LA P.N.
RELACIÓN DE ESTUDIANTES POR CONDICIÓN
A DICIEMBRE 2022

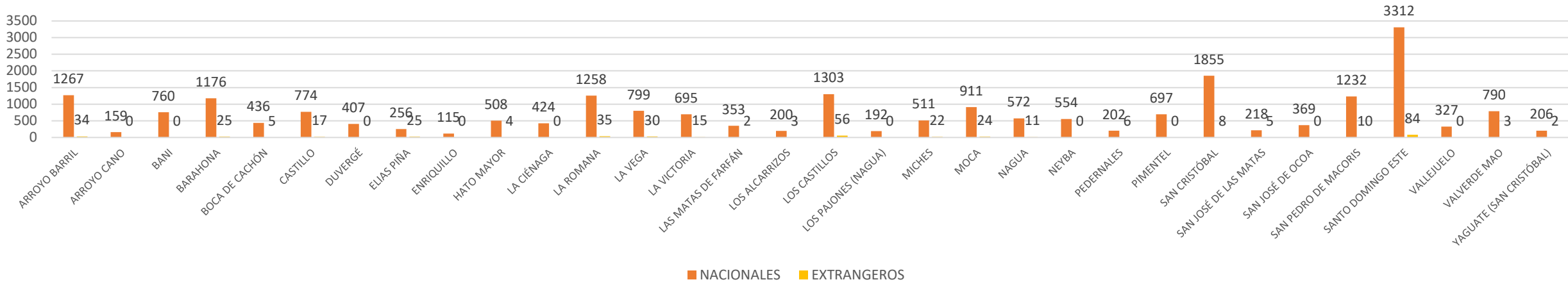


GRAFICO NO.9
DIRECCIÓN GENERAL DE LAS ESCUELAS VOCACIONALES DE LAS FF. AA. Y LA P.N.
RELACIÓN PORCENTUAL DE ESTUDIANTES POR CONDICIÓN
A SEPTIEMBRE 2022





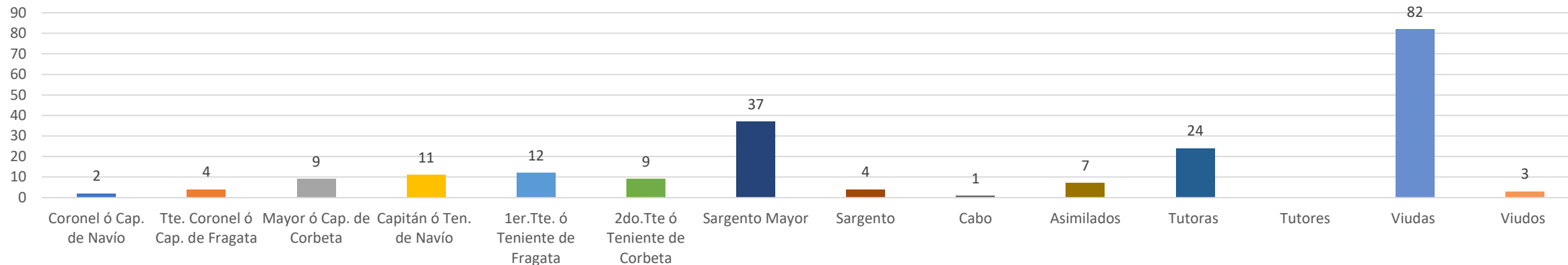
JUNTA DE RETIRO DE LAS
FUERZAS ARMADAS



República Dominicana

OCTUBRE-DICIEMBRE 2022

**GRÁFICO NO.1
JUNTA DE RETIRO
RELACIÓN DE PENSIONES POR RANGO
OCTUBRE-DICIEMBRE 2022**



**GRÁFICO NO.2
JUNTA DE RETIRO
RELACIÓN DE PENSIONES POR INSTITUCIÓN
OCTUBRE-DICIEMBRE 2022**



TOTAL PENSIONES OTORGADAS: 271



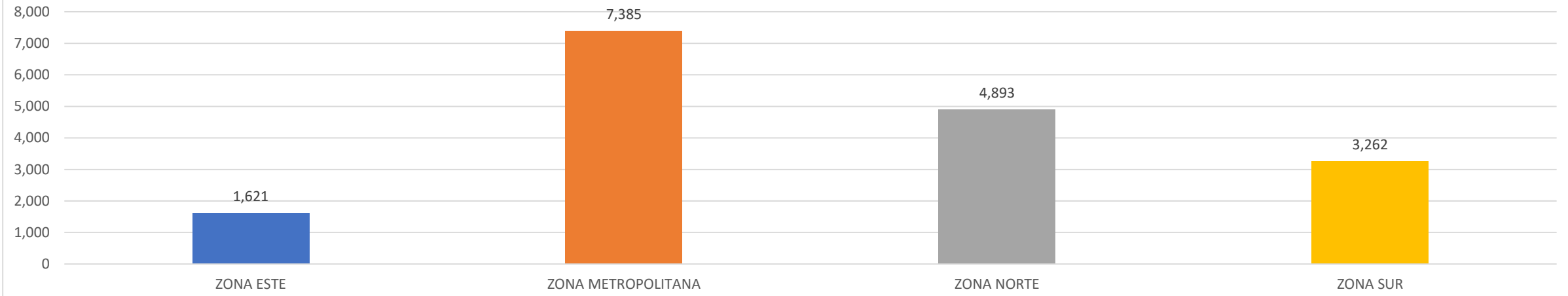
Dependencia del Ministerio de Defensa

Servicio Militar Voluntario

Disciplina y valores para una mejor nación

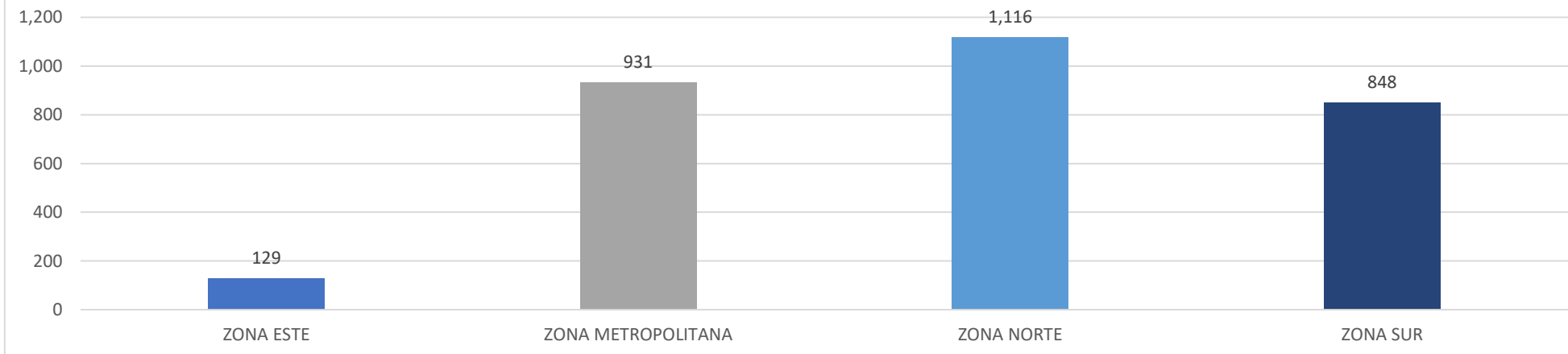
A DICIEMBRE 2022

GRÁFICO NO. 1
SERVICIO MILITAR VOLUNTARIO
RELACIÓN DE ASISTENCIAS POR REGIÓN
A DICIEMBRE 2022



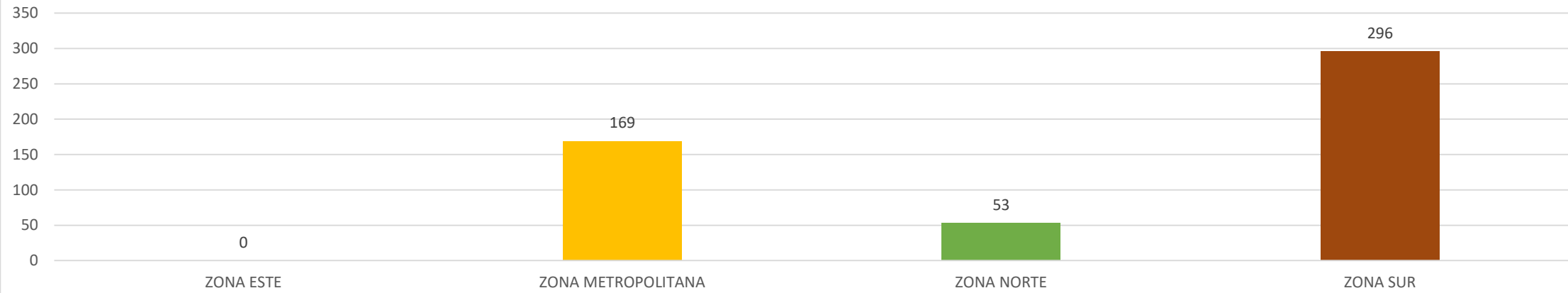
TOTAL DE ASISTENCIAS: 1,761

GRÁFICO NO. 2
SERVICIO MILITAR VOLUNTARIO
RELACIÓN DE AUSENCIAS POR REGIÓN
A DICIEMBRE 2022



TOTAL DE AUSENCIAS: 3,024

GRÁFICO NO. 3
SERVICIO MILITAR VOLUNTARIO
RELACIÓN DE DESERCIONES POR REGIÓN
A DICIEMBRE 2022



TOTAL DE DESERCIONES: 518

SANIDAD MILITAR





CENTRO DE SALUD MINISTERIO DE DEFENSA
OCTUBRE-DICIEMBRE
2022

EMERGENCIAS

GRÁFICO NO. 1
DISPENSARIO MEDICO MIDE
RELACIÓN DE PORCENTUAL
DE EMERGENCIAS
POR SEXO
OCTUBRE-DICIEMBRE 2022

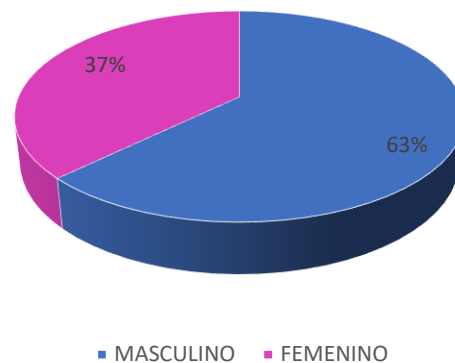
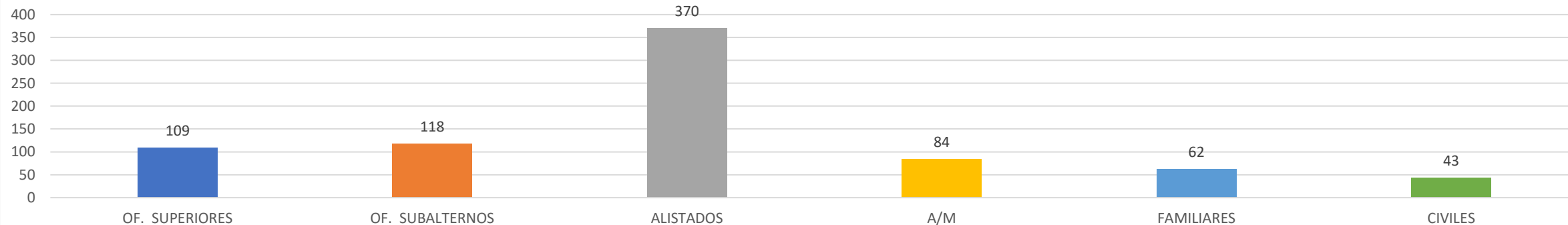


GRÁFICO NO. 2
DISPENSARIO MEDICO MIDE
RELACIÓN DE DE EMERGENCIAS
POR CATEGORIA
OCTUBRE-DICIEMBRE 2022



TOTAL DE EMERGENCIAS: 531

ODONTOLOGÍA

GRÁFICO NO. 1
 DISPENSARIO MEDICO MIDE
 RELACIÓN DE CONSULTAS REALIZADAS
 POR EL DEPT. DENTAL
 POR CATEGORIA
 OCTUBRE-DICIEMBRE 2022

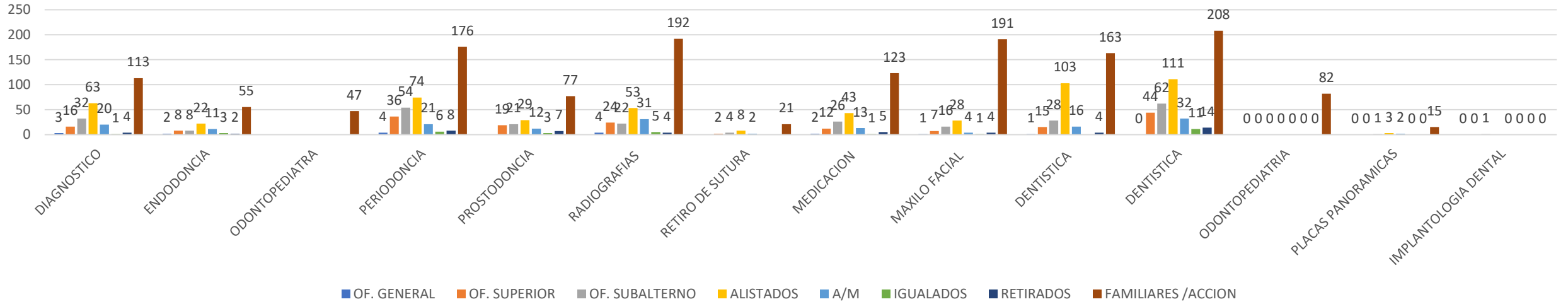
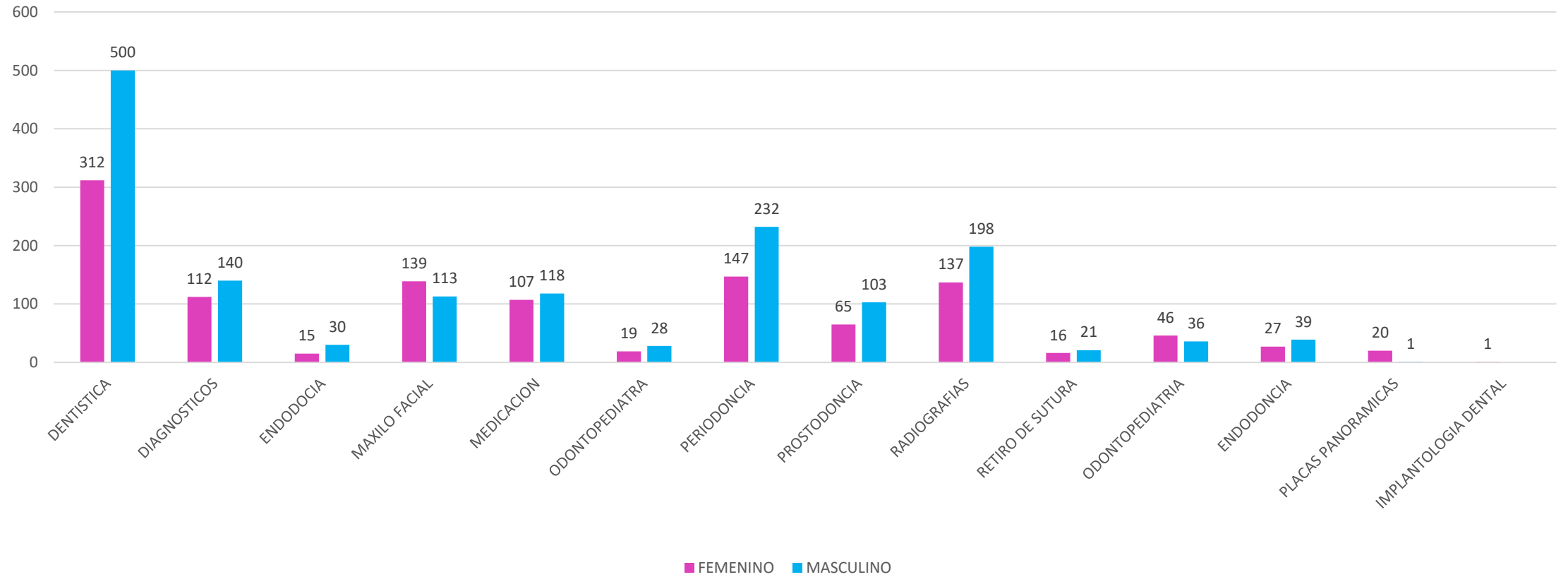


GRÁFICO NO. 1
 DISPENSARIO MEDICO MIDE
 RELACIÓN DE CONSULTAS REALIZADAS
 POR EL DEPT. DENTAL
 POR SEXO
 OCTUBRE-DICIEMBRE 2022



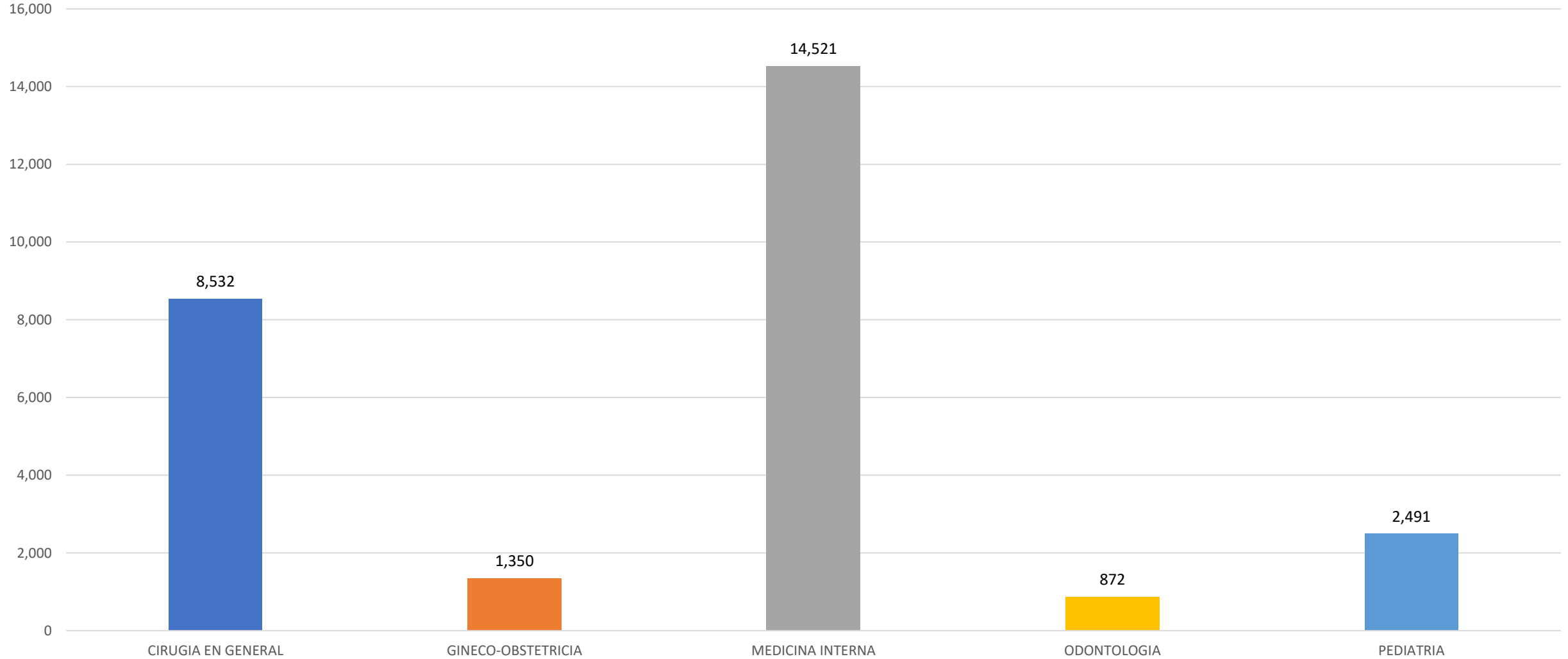


HOSPITAL CENTRAL DE LAS FUERZAS ARMADAS RESUMEN ESTADÍSTICO

OCTUBRE-DICIEMBRE 2022

CONSULTAS

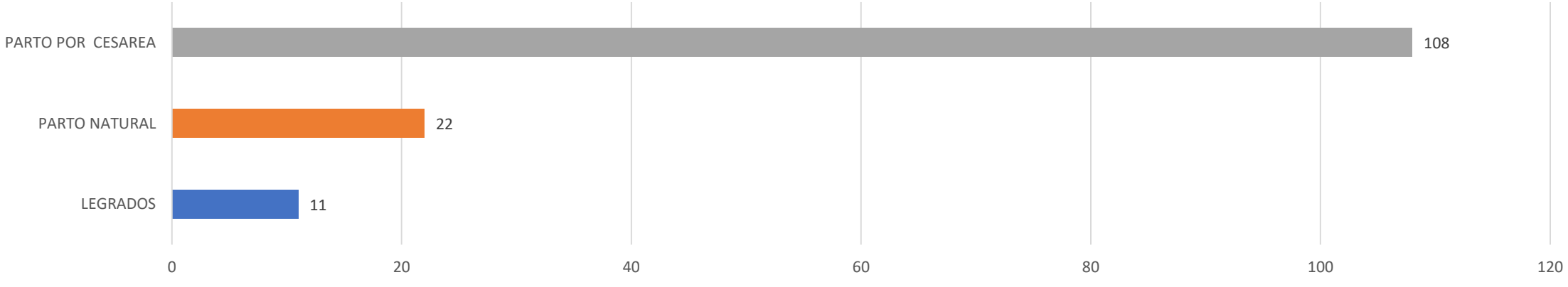
GRAFICO NO. 3
HOSPITAL MILITAR DOCENTE DR. RAMON DE LARA
RELACIÓN DE FALLECIMIENTOS OCURRIDOS
POR ESPECIALIDAD
OCTUBRE-DICIEMBRE 2022



TOTAL DE CONSULTAS REALIZADAS: 27,766

PARTOS

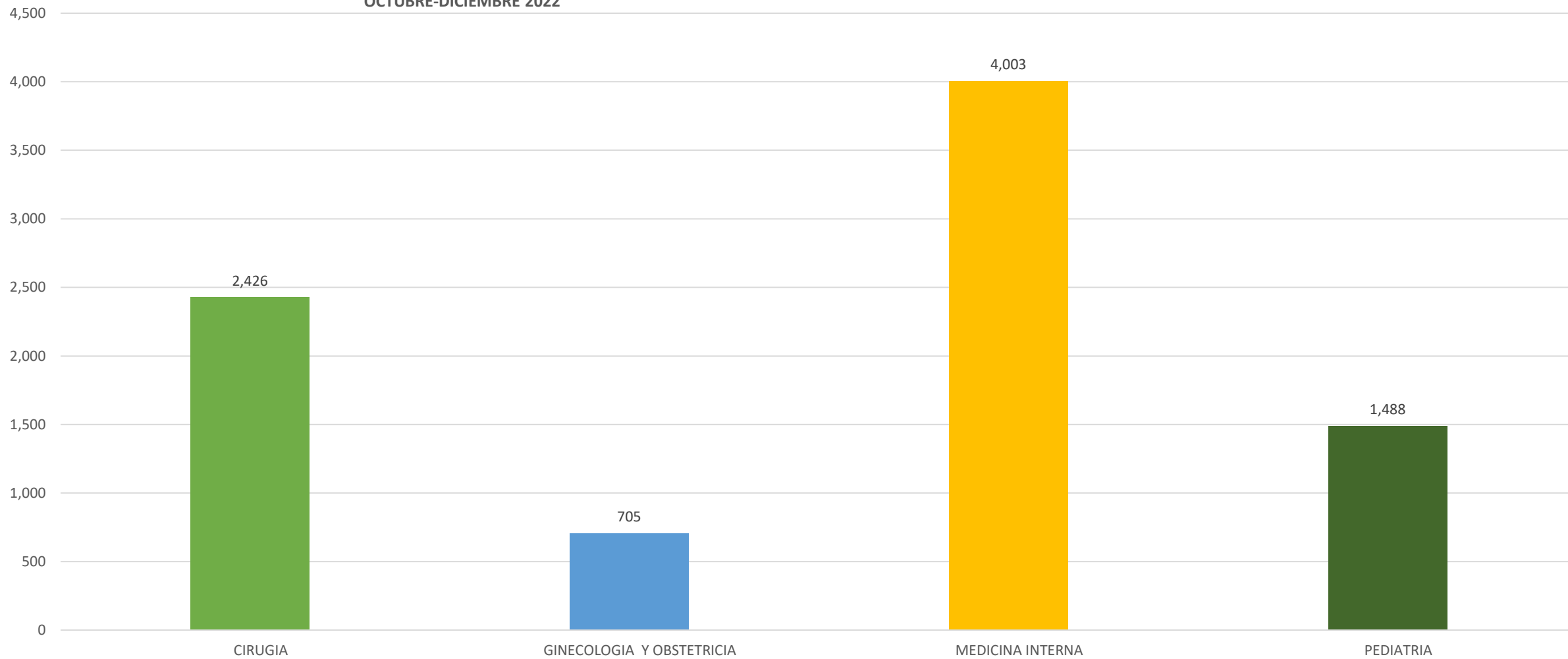
GRÁFICO NO.1
HOSPITAL CENTRAL DE LAS FUERZAS ARMADAS
NACIMIENTOS Y LEGRADOS
OCTUBRE-DICIEMBRE 2022



TOTAL DE PARTOS: 141

EMERGENCIAS

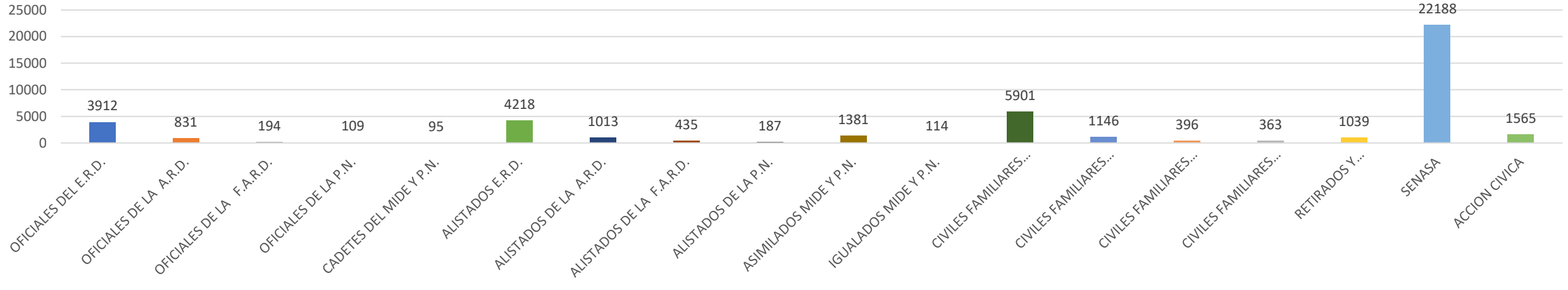
GRÁFICO NO.4
HOSPITAL CENTRAL DE LAS FUERZAS ARMADAS
EMERGENCIAS OCURRIDAS
POR ESPECIALIDAD
OCTUBRE-DICIEMBRE 2022



TOTAL DE EMERGENCIAS ATENDIDAS: 6,622

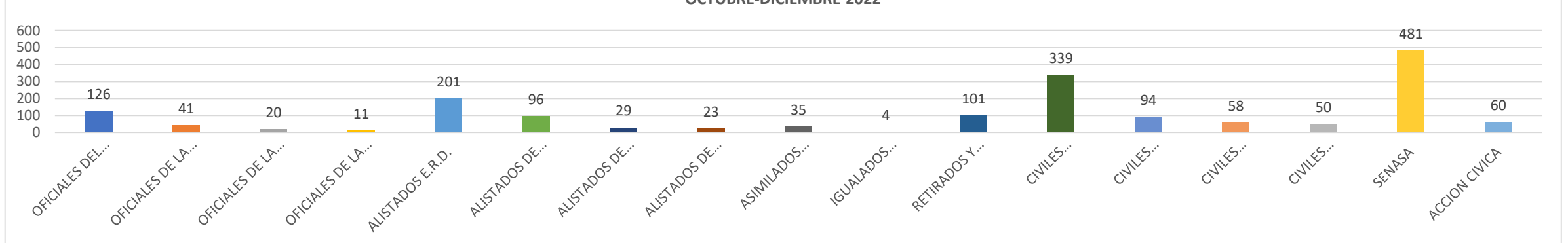
RESUMEN POR CATEGORIA

GRÁFICO NO.1
HOSPITAL CENTRAL DE LAS FUERZAS ARMADAS
CONSULTAS POR CATEGORIA
OCTUBRE-DICIEMBRE 2022



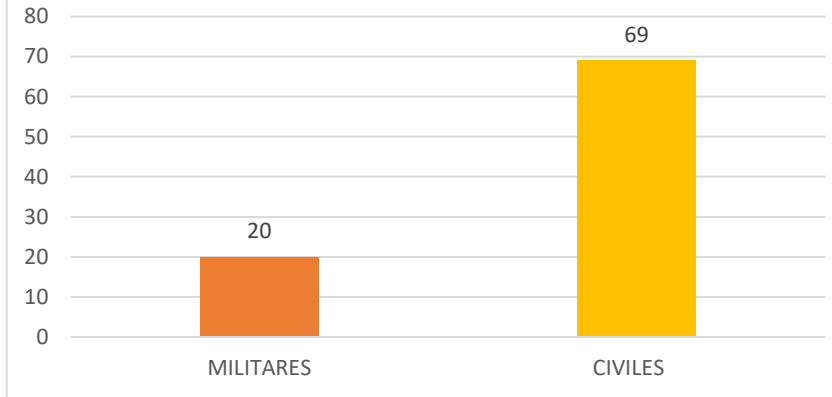
TOTAL DE CONSULTAS: 45,087

GRÁFICO NO.2
HOSPITAL CENTRAL DE LAS FUERZAS ARMADAS
INGRESOS POR CATEGORIA
OCTUBRE-DICIEMBRE 2022



TOTAL DE INGRESOS: 1,769

GRÁFICO NO.3
HOSPITAL CENTRAL DE LAS FUERZAS ARMADAS
DEFUNCIONES OCURRIDAS
POR CATEGORIA
OCTUBRE-DICIEMBRE 2022



TOTAL DE DEFUNCIONES: 89

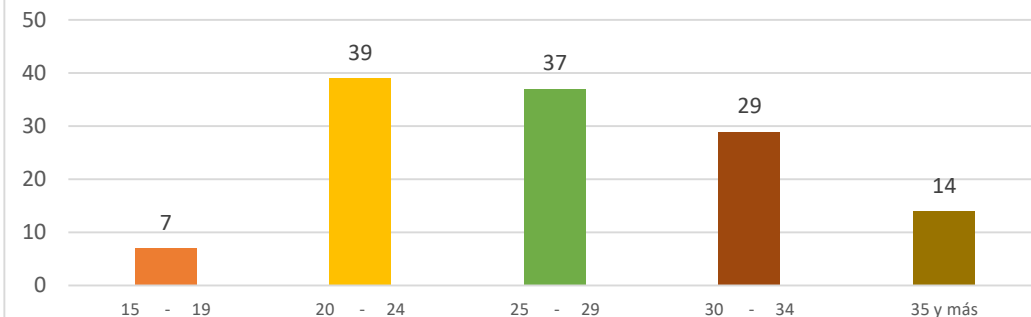
GRUPOS DE EDAD

GRÁFICO NO.1
HOSPITAL CENTRAL DE LAS FUERZAS ARMADAS
DEFUNCIONES OCURRIDAS
POR GRUPOS DE EDAD
OCTUBRE-DICIEMBRE 2022



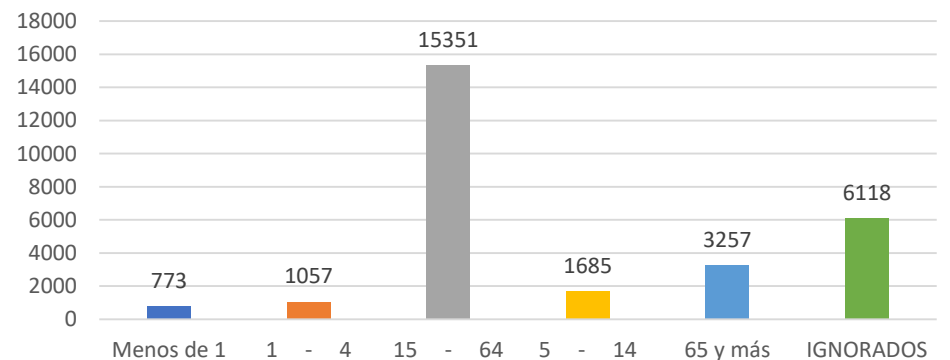
TOTAL DE DEFUNCIONES: 36

GRÁFICO NO.2
HOSPITAL CENTRAL DE LAS FUERZAS ARMADAS
MUJERES PARTURIENTAS
POR GRUPOS DE EDAD
OCTUBRE-DICIEMBRE 2022



TOTAL MUJERES PARTURIENTAS: 100

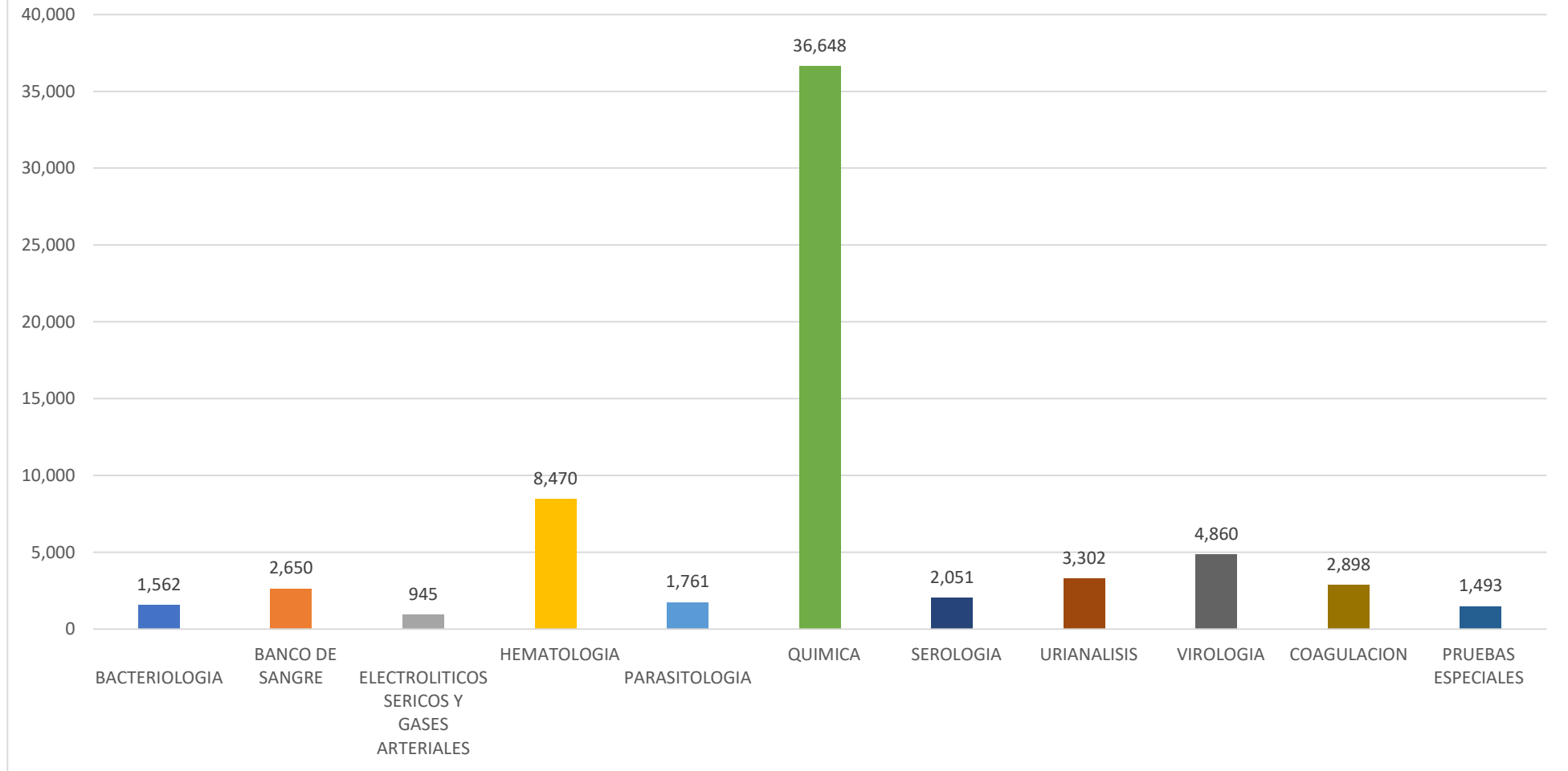
GRÁFICO NO.3
HOSPITAL CENTRAL DE LAS FUERZAS ARMADAS
ATENCIÓNES MÉDICAS
POR GRUPOS DE EDAD
OCTUBRE-DICIEMBRE 2022



TOTAL POBLACIÓN ATENDIDA: 27,468

LABORATORIO CLÍNICO

GRÁFICO NO.1
HOSPITAL CENTRAL DE LAS FUERZAS ARMADAS
ACTIVIDADES DEL ÁREA DE LABORATORIO CLÍNICO
OCTUBRE-DICIEMBRE 2022



TOTAL DE PRUEBAS APLICADAS: 66,640



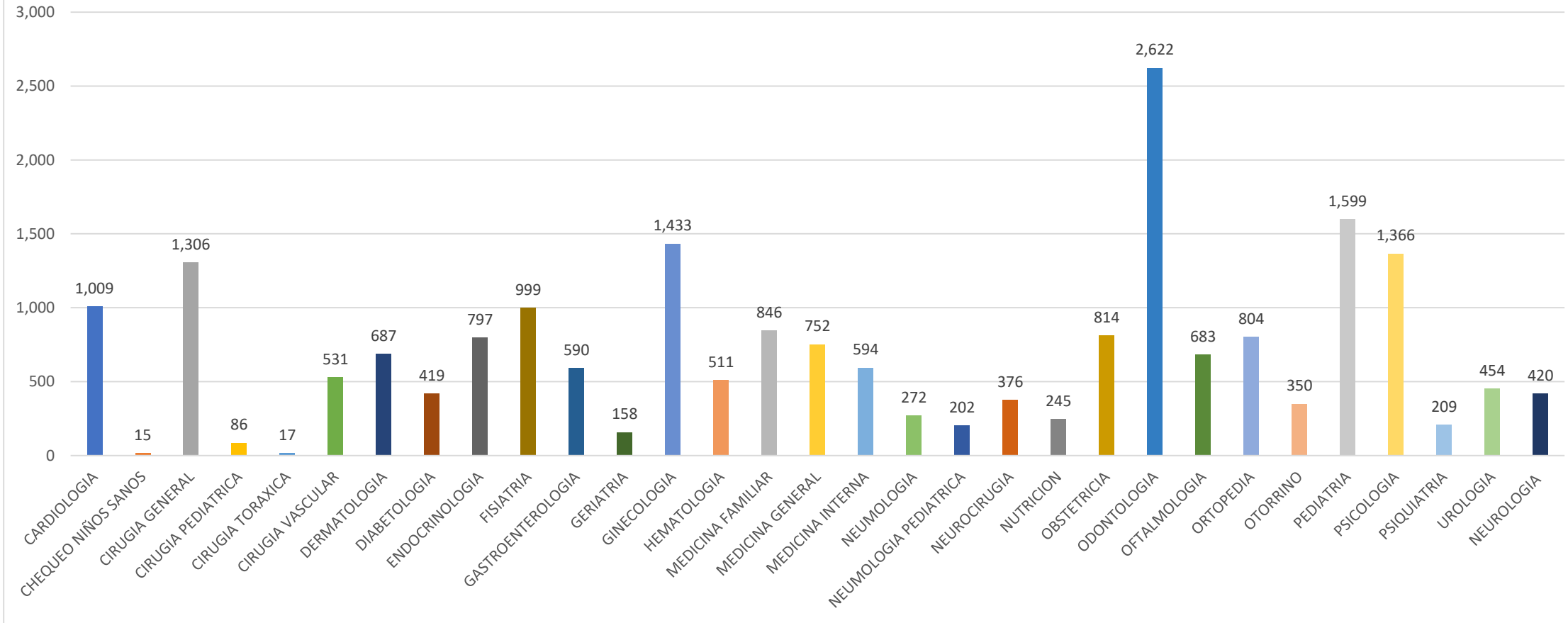
HOSPITAL MILITAR DOCENTE “DR. RAMÓN DE LARA”

RESUMEN ESTADÍSTICO

OCTUBRE-DICIEMBRE 2022

CONSULTAS

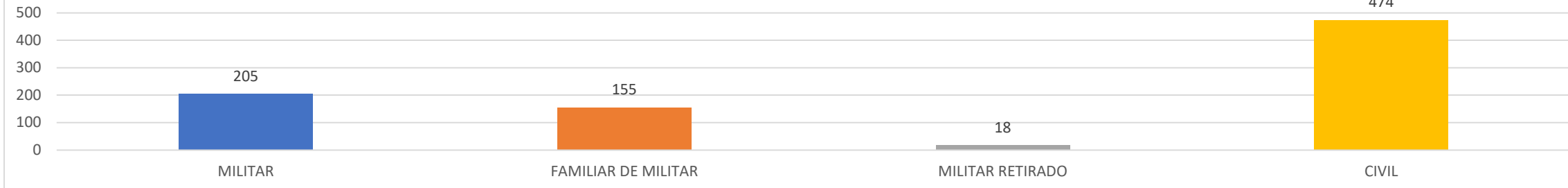
GRAFICO NO. 1
HOSPITAL MILITAR DR. RAMON DE LARA
RELACIÓN DE CONSULTAS
REALIZADAS
OCTUBRE-DICIEMBRE 2022



TOTAL DE CONSULTAS: 21,166

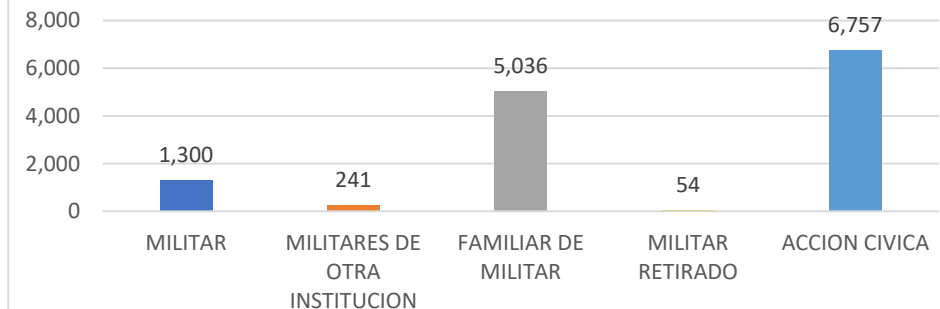
ATENCIONES POR CATEGORIAS

GRAFICO NO. 1
HOSPITAL MILITAR DR. RAMON DE LARA
RELACION DE INGRESOS
POR CATEGORIA DE ATENCIONES
OCTUBRE-DICIEMBRE 2022



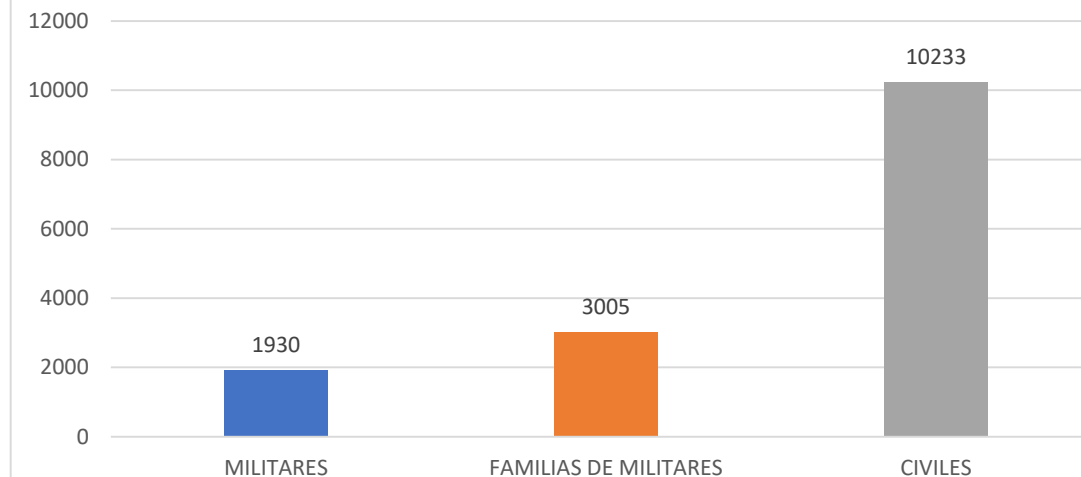
TOTAL DE INGRESOS: 852

GRAFICO NO. 2
HOSPITAL MILITAR DR. RAMON DE LARA
RELACION DE EMERGENCIAS
ATENDIDAS POR CATEGORIA DE ATENCION
OCTUBRE-DICIEMBRE 2022



TOTAL DE EMERGENCIAS ATENDIDAS: 13,388

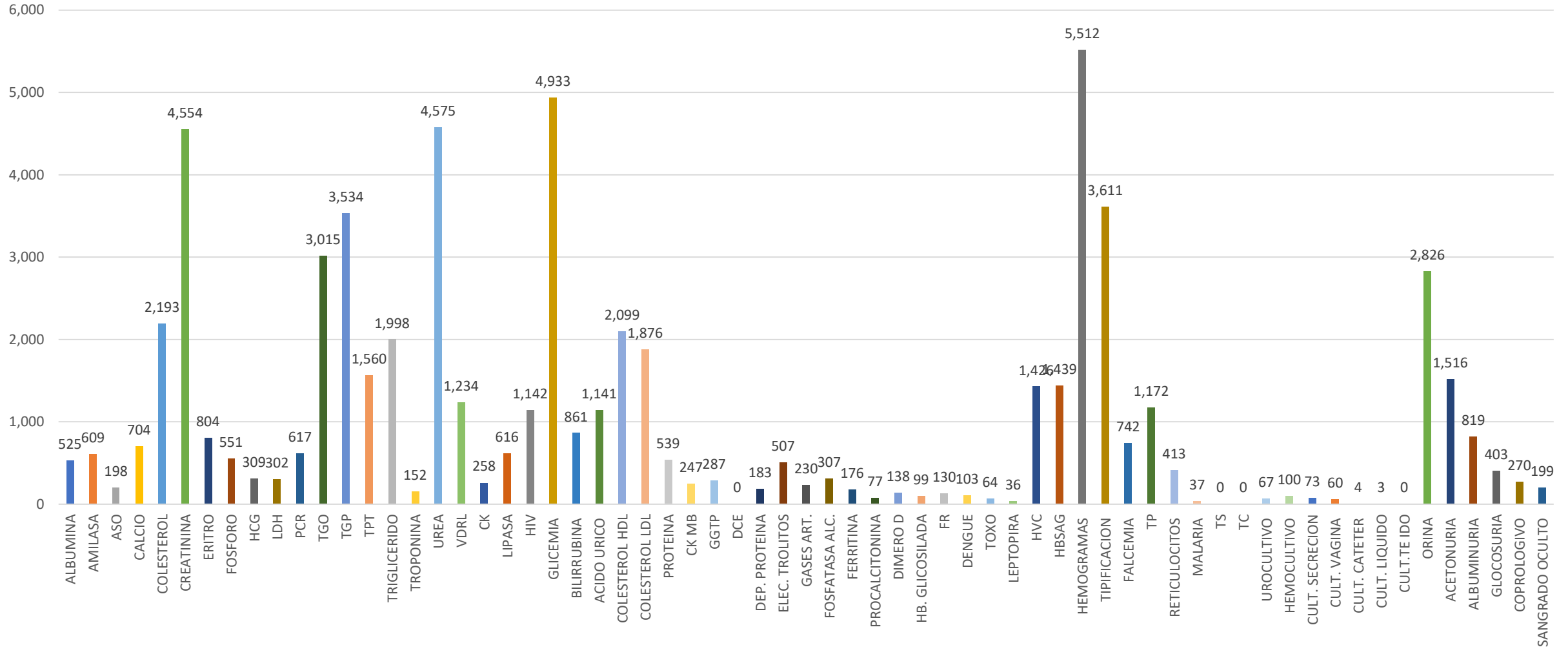
GRAFICO NO. 2
HOSPITAL MILITAR DR. RAMON DE LARA
RELACION DE CONSULTAS REALIZADAS
POR CATEGORIA DE ATENCIONES
OCTUBRE-DICIEMBRE 2022



TOTAL DE CONSULTAS REALIZADAS: 15,168

LABORATORIO CLÍNICO

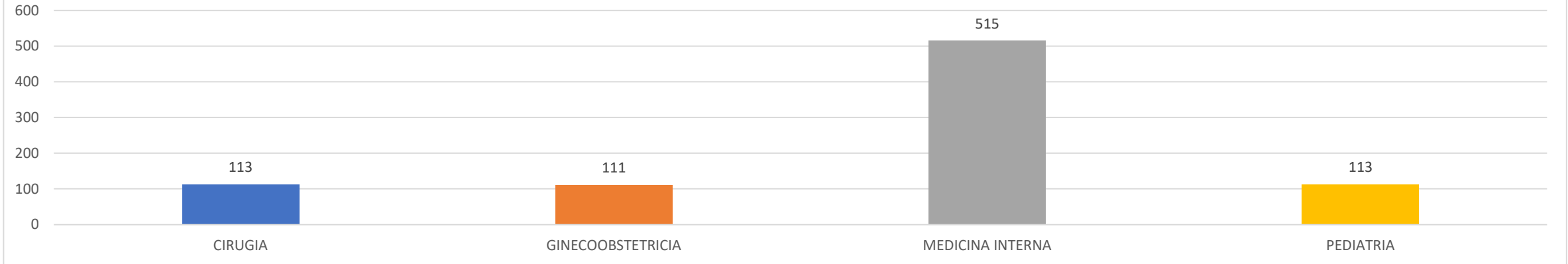
GRAFICO NO. 1
HOSPITAL MILITAR DR. RAMON DE LARA
RELACION DE ANALITICAS REALIZADAS
OCTUBRE-DICIEMBRE 2022



TOTAL DE PRUEBAS ANALITICAS: 67,603

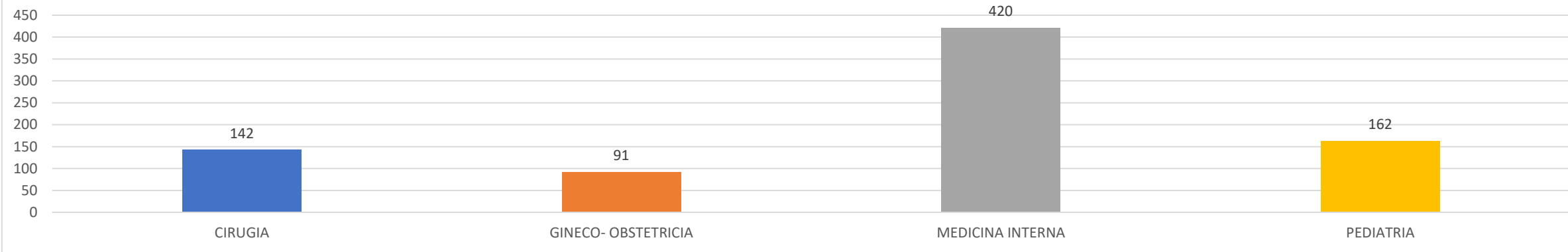
INGRESOS Y EGRESOS

GRAFICO NO. 1
HOSPITAL MILITAR DOCENTE DR. RAMÓN DE LARA
RELACIÓN DE INGRESOS
POR ESPECIALIDAD
OCTUBRE-DICIEMBRE 2022



TOTAL DE INGRESOS: 852

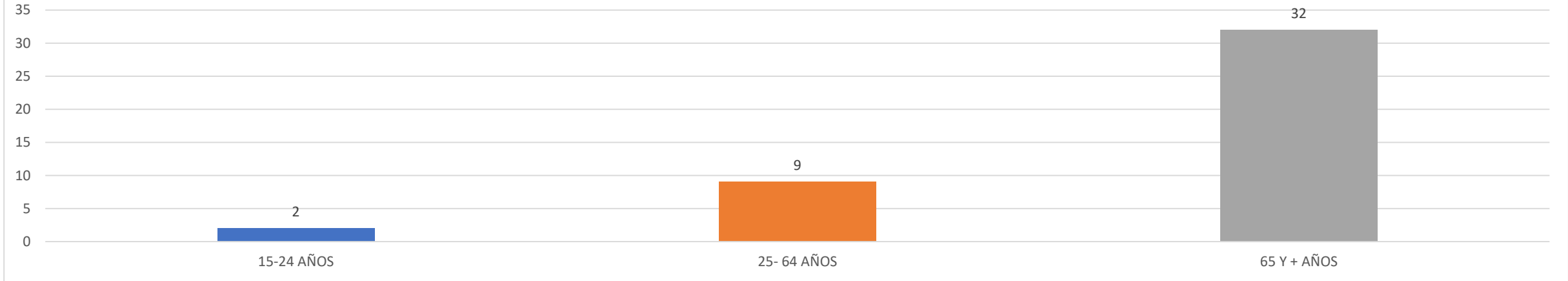
GRAFICO NO. 2
HOSPITAL MILITAR DOCENTE DR. RAMÓN DE LARA
RELACIÓN DE EGRESOS
POR ESPECIALIDAD
OCTUBRE-DICIEMBRE 2022



TOTAL DE EGRESOS: 815

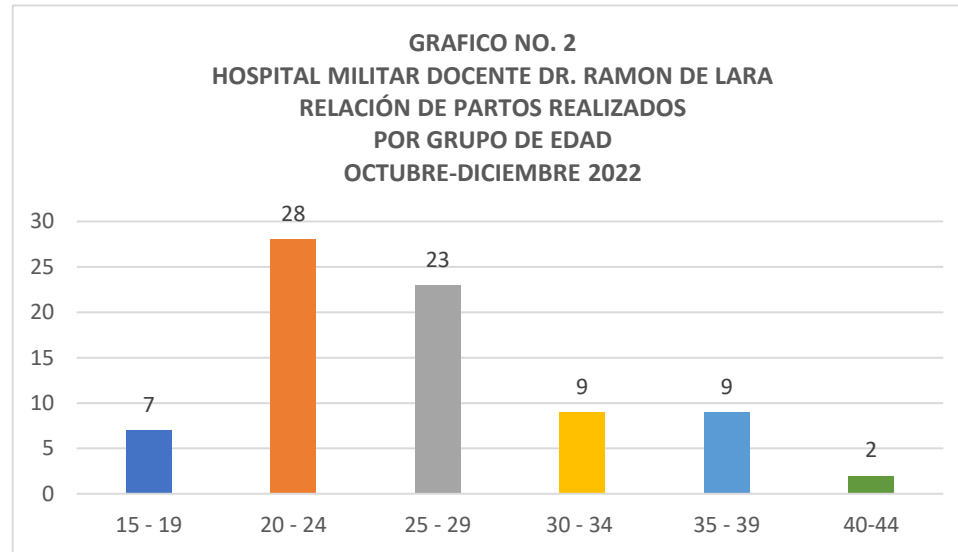
GRUPOS DE EDAD

GRAFICO NO. 3
HOSPITAL MILITAR DOCENTE DR. RAMON DE LARA
RELACIÓN DE FALLECIMIENTOS OCURRIDOS
POR GRUPO DE EDAD
OCTUBRE-DICIEMBRE 2022



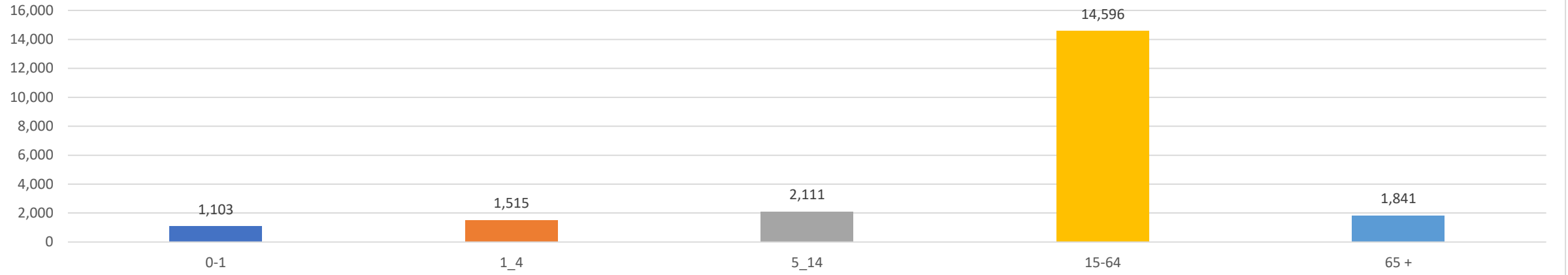
TOTAL DE FALLECIMIENTOS: 43

GRAFICO NO. 2
HOSPITAL MILITAR DOCENTE DR. RAMON DE LARA
RELACIÓN DE PARTOS REALIZADOS
POR GRUPO DE EDAD
OCTUBRE-DICIEMBRE 2022



TOTAL DE PARTOS: 78

GRAFICO NO. 1
HOSPITAL MILITAR DOCENTE DR. RAMÓN DE LARA
RELACIÓN DE CONSULTAS REALIZADAS
POR GRUPO DE EDAD
OCTUBRE-DICIEMBRE 2022



TOTAL DE CONSULTAS: 21,166

CUERPO MEDICO Y SANIDAD NAVAL
“BASE NAVAL 27 DE FEBRERO”

CONSULTAS

GRÁFICO NO. 1
CUERPO MEDICO Y SANIDAD NAVAL
"BASE NAVAL 27 DE FEBRERO"
RELACION DE CONSULTAS
POR GENERO
OCTUBRE-DICIEMBRE 2022

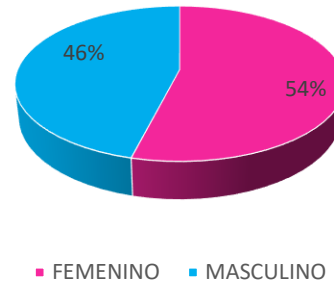



GRÁFICO NO. 1
CUERPO MEDICO Y SANIDAD NAVAL
"BASE NAVAL 27 DE FEBRERO"
RELACION DE CONSULTAS
POR CATEGORIA
OCTUBRE-DICIEMBRE 2022



TOTAL DE EMERGENCIAS: 7,932

EMERGENCIAS

GRÁFICO NO. 1
CUERPO MEDICO Y SANIDAD NAVAL
"BASE NAVAL 27 DE FEBRERO"
RELACION DE EMERGENCIAS
POR GENERO
OCTUBRE-DICIEMBRE 2022

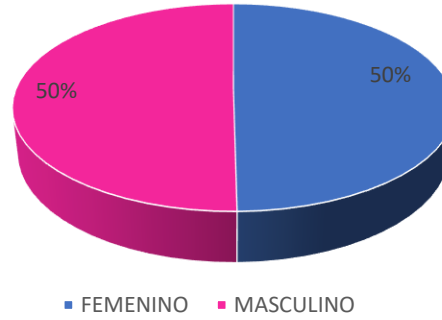
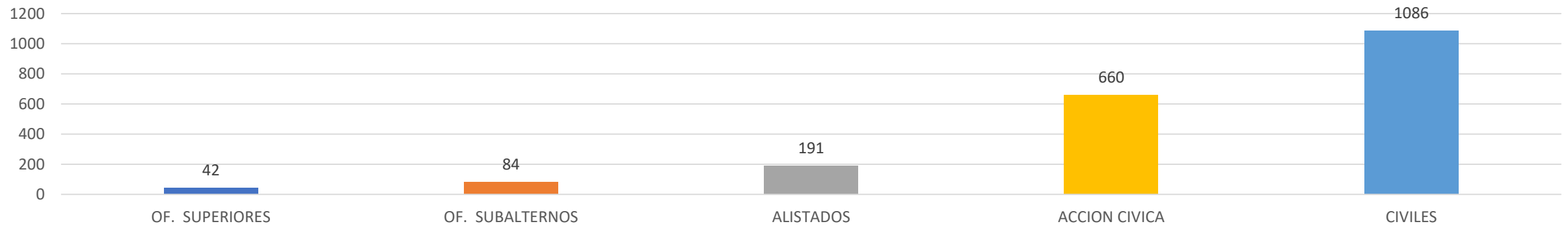


GRÁFICO NO. 1
CUERPO MEDICO Y SANIDAD NAVAL
"BASE NAVAL 27 DE FEBRERO"
RELACION DE EMERGENCIAS
POR CATEGORIA
OCTUBRE-DICIEMBRE 2022



TOTAL DE CONSULTAS: 2,063