



**REPÚBLICA DOMINICANA  
MINISTERIO DE DEFENSA**

**DIRECCIÓN DE PROYECTOS, PROGRAMAS Y ESTADÍSTICAS**

**INFORME ESTADÍSTICO  
OCTUBRE-DICIEMBRE 2023**



# EJERCITO DE REPÚBLICA DOMINICANA (ERD)

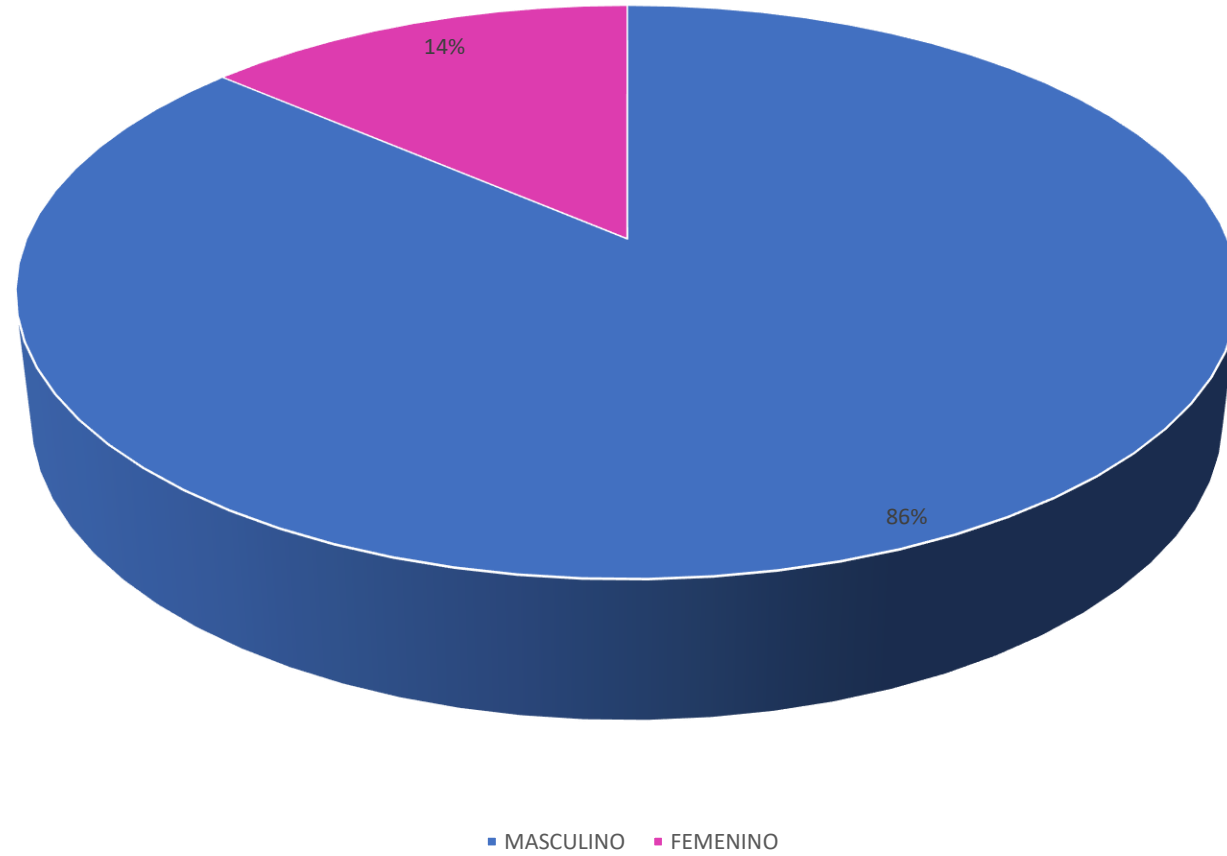
OCTUBRE-DICIEMBRE 2023

# RELACIÓN DE PERSONAL

**RELACIÓN DE LA FUERZA POR RANGO DEL ERD  
OCTUBRE-DICIEMBRE 2023**

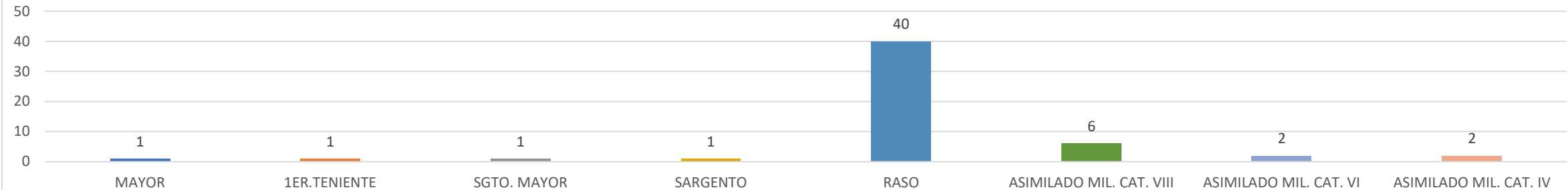
<b>RANGO</b>	<b>OCTUBRE</b>	<b>NOVIEMBRE</b>	<b>DICIEMBRE</b>
TENIENTE GENERAL	1	1	1
MAYOR GENERAL	13	13	13
GENERAL DE BRIGADA	38	38	38
CORONEL	629	629	629
TTE. CORONEL	850	850	848
MAYOR	1,288	1,286	1,285
CAPITÁN	1,692	1,690	1,682
1ER. TTE.	2,168	2,167	2,160
2DO. TTE.	3,432	3,484	3,478
CADETE DE 4TO. AÑO	57	49	48
CADETE DE 3ER. AÑO	50	63	61
CADETE DE 2DO. AÑO	62	78	59
CADETE DE 1ER. AÑO	80	0	0
ASPIRANTE A CADETE	0	3	3
SUBTENIENTE III	0	0	0
SUBTENIENTE II	11	0	0
SUBTENIENTE I	3013	11	11
SGTO. MAYOR	0	3,011	2,987
SGTO.	4,531	4,528	4,524
CABO	4,457	4,451	4,442
RASO	6,585	6,570	6,539
CONSCRIPTO	509	509	503
ASIMILADO MIL. CAT. I	121	120	118
ASIMILADO MIL. CAT. II	8	8	8
ASIMILADO MIL. CAT. III	1	1	1
ASIMILADO MIL. CAT. IV	106	107	107
ASIMILADO MIL. CAT. V	4	4	5
ASIMILADO MIL. CAT. VI	11	12	12
ASIMILADO MIL. CAT. VII	124	123	122
ASIMILADO MIL. CAT. VIII	324	328	329
	<b>30,165</b>	<b>30,134</b>	<b>30,013</b>

GRÁFICO NO. 1  
EJÉRCITO DE REPÚBLICA DOMINICANA  
RELACIÓN PORCENTUAL DE LOS SOLDADOS POR SEXO  
A DICIEMBRE 2023



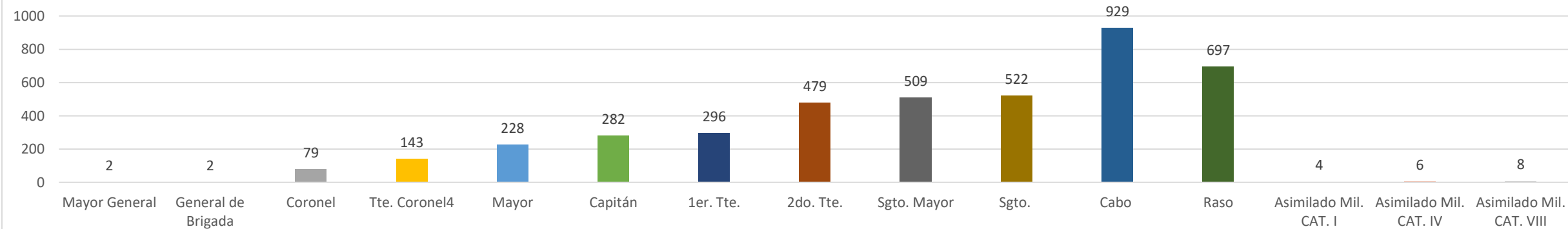
TOTAL DEL PERSONAL: 30,013

**GRÁFICO NO.2**  
**EJÉRCITO DE REPÚBLICA DOMINICANA**  
**RELACIÓN DE INGRESOS AL ERD**  
**OCTUBRE-DICIEMBRE 2023**



**TOTAL DE INGRESOS: 54**

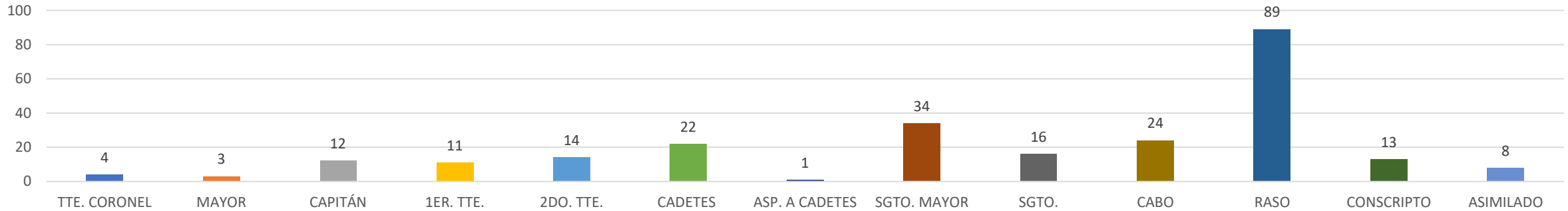
**GRÁFICO NO.3**  
**EJÉRCITO DE REPÚBLICA DOMINICANA**  
**RELACIÓN DE MIEMBROS DEL ERD**  
**UTILIZADOS EN L SEGURIDAD DEL ESTADO**  
**Y SU SINSTITUCIONES**  
**A DICIEMBRE 2023**



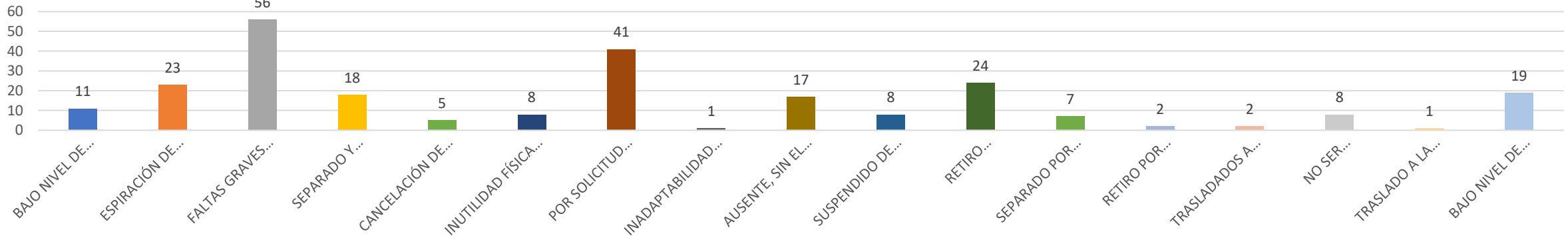
**TOTAL DE PERSONAL ASIGNADO: 4,186**

BAJAS

**GRÁFICO NO. 1**  
**EJÉRCITO DE REPÚBLICA DOMINICANA**  
**RELACIÓN DE BAJAS, CANCELACION DE NOMBRAMIENTO Y RETIROS**  
**DE MIEMBROS DEL ERD**  
**POR RANGO**  
**OCTUBRE-DICIEMBRE 2023**



**GRÁFICO NO. 2**  
**EJÉRCITO DE REPÚBLICA DOMINICANA**  
**RELACIÓN DE BAJAS, CANCELACION DE NOMBRAMIENTO Y RETIROS**  
**DE MIEMBROS DEL ERD**  
**POR MOTIVO**  
**OCTUBRE-DICIEMBRE 2023**

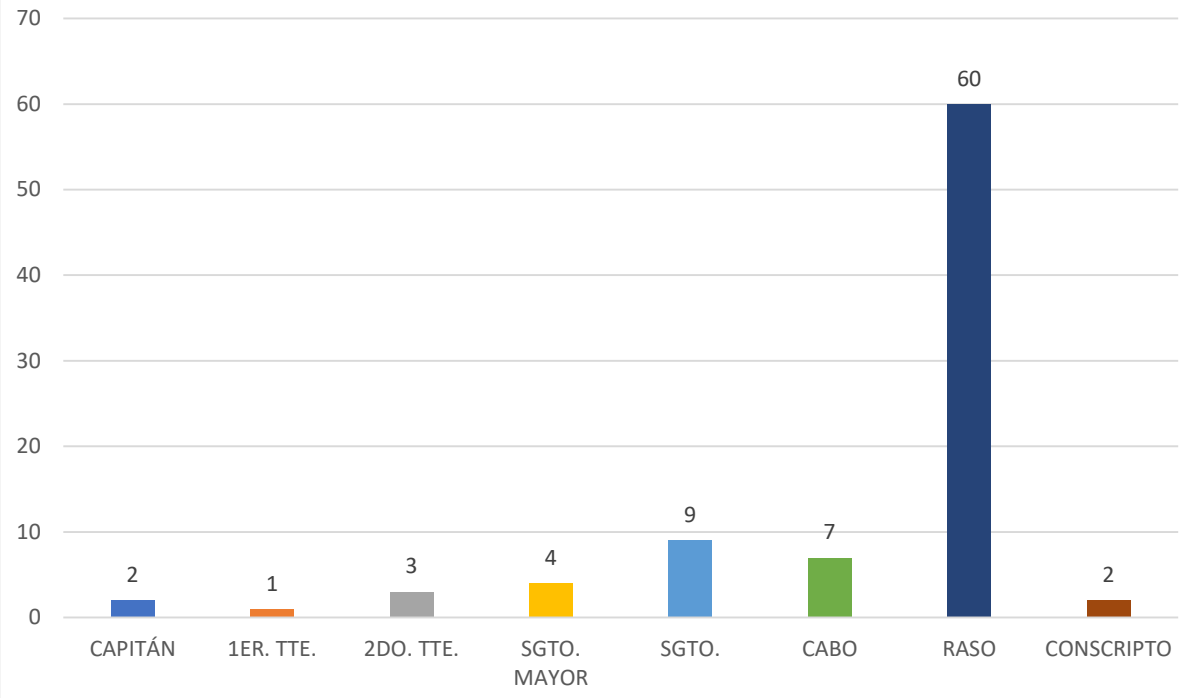


**TOTAL DE BAJAS: 251**



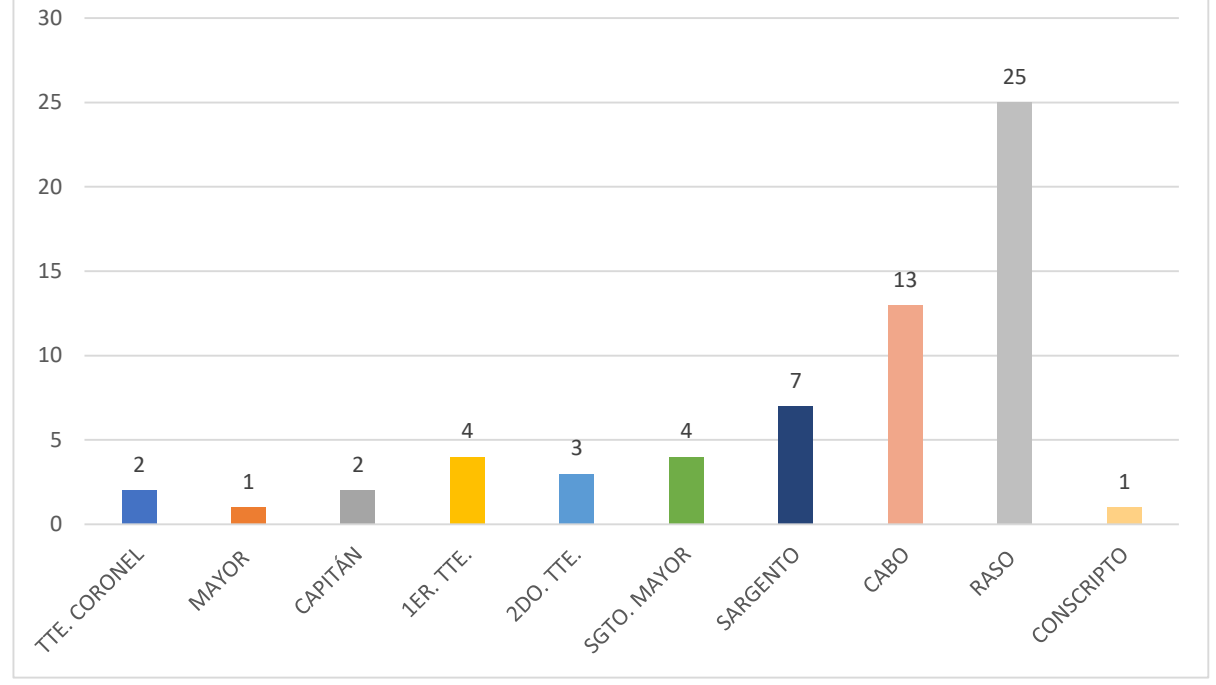
# RELACIÓN DE ACCIDENTES DE MIEMBROS ACTIVOS

**GRÁFICO NO. 1**  
**EJÉRCITO DE REPÚBLICA DOMINICANA**  
**RELACIÓN DE ACCIDENTES EN MOTOCICLETAS**  
**DE MIEMBROS ACTIVOS**  
**OCTUBRE-DICIEMBRE 2023**



**TOTAL ACCIDENTES MOTOCICLETAS: 88**

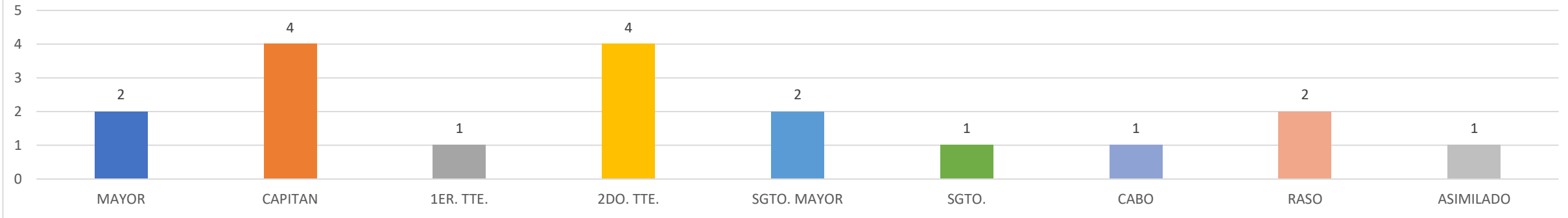
**GRÁFICO NO. 2**  
**EJÉRCITO DE REPÚBLICA DOMINICANA**  
**RELACIÓN DE ACCIDENTES EN VEHÍCULOS DE MOTOR**  
**DE MIEMBROS ACTIVOS**  
**OCTUBRE-DICIEMBRE 2023**



**TOTAL ACCIDENTES VEHÍCULOS: 62**

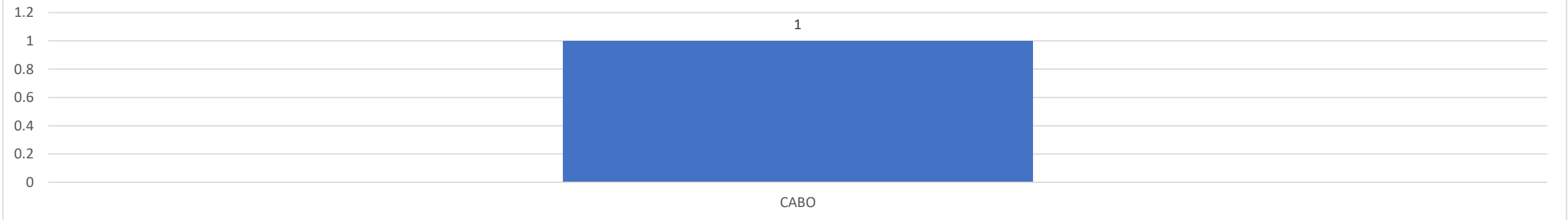
FALLECIMIENTOS DE MIEMBROS ACTIVOS Y  
RETIRADOS, ERD.

GRÁFICO NO.1  
EJÉRCITO DE REPÚBLICA DOMINICANA  
RELACIÓN DE FALLECIMIENTOS  
DE MIEMBROS ACTIVOS DEL ERD  
POR RANGO  
OCTUBRE-DICIEMBRE 2023



**TOTAL FALLECIMIENTO DE MIEMBROS ACTIVOS: 18**

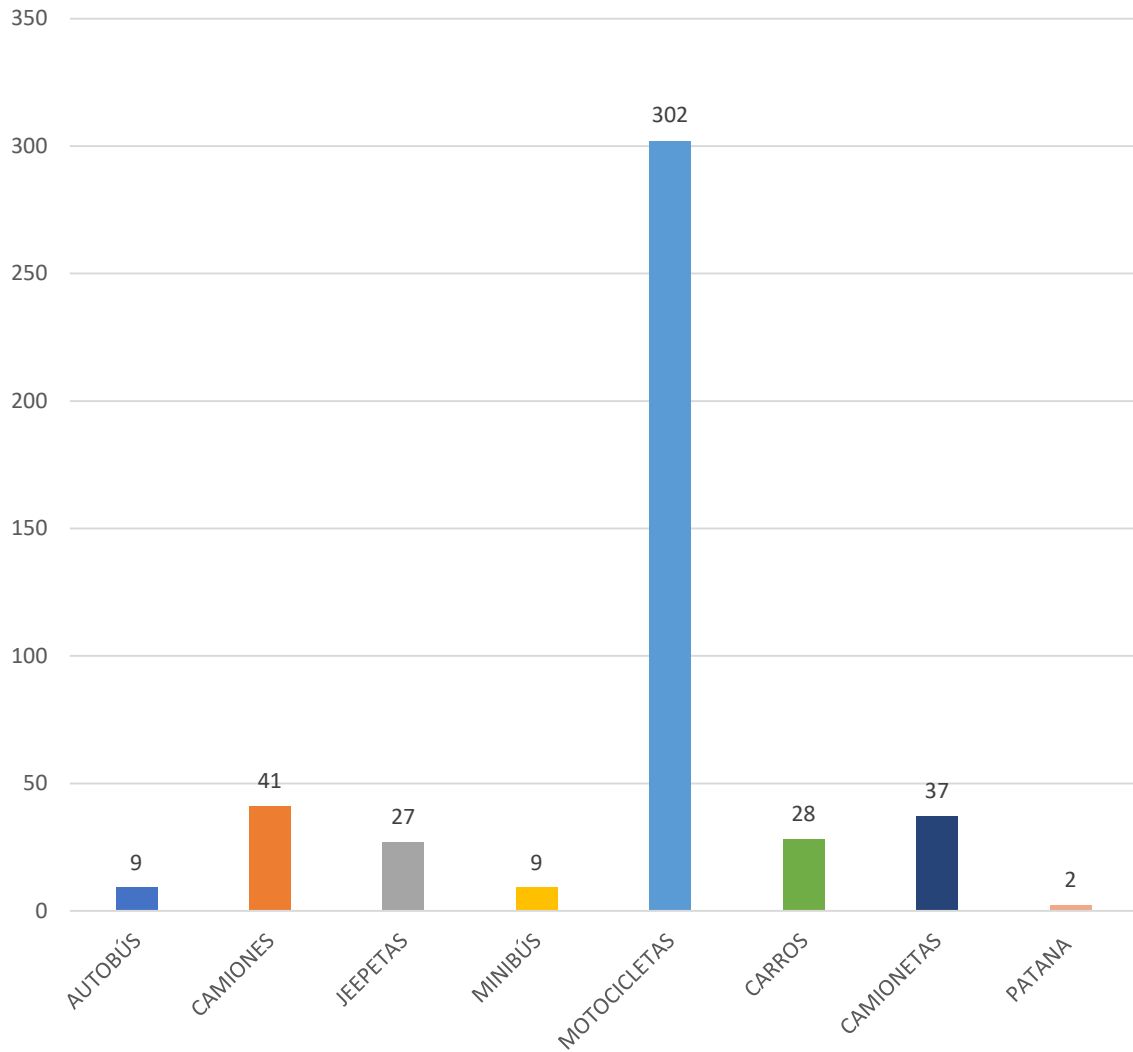
GRÁFICO NO.2  
EJÉRCITO DE REPÚBLICA DOMINICANA  
RELACIÓN DE FALLECIMIENTOS  
DE MIEMBROS RETIRADOS DEL ERD  
POR RANGO  
OCTUBRE-DICIEMBRE 2023



**TOTAL FALLECIMIENTO DE MIEMBROS RETIRADOS: 1**

# RETENCIONES EN LA FRONTERA

**GRÁFICO NO. 1**  
**EJÉRCITO DE REPÚBLICA DOMINICANA**  
**RELACIÓN DE VEHÍCULOS RETENIDOS EN LA FRONTERA**  
**POR TIPO**  
**OCTUBRE-DICIEMBRE 2023**



**TOTAL DE VEHICULOS: 455**

**GRÁFICO NO.2**  
**EJÉRCITO DE REPÚBLICA DOMINICANA**  
**RELACIÓN DE PRODUCTOS COMESTIBLES**  
**RETENIDOS EN LA FRONTERA**  
**POR TIPO**  
**OCTUBRE-DICIEMBRE 2023**

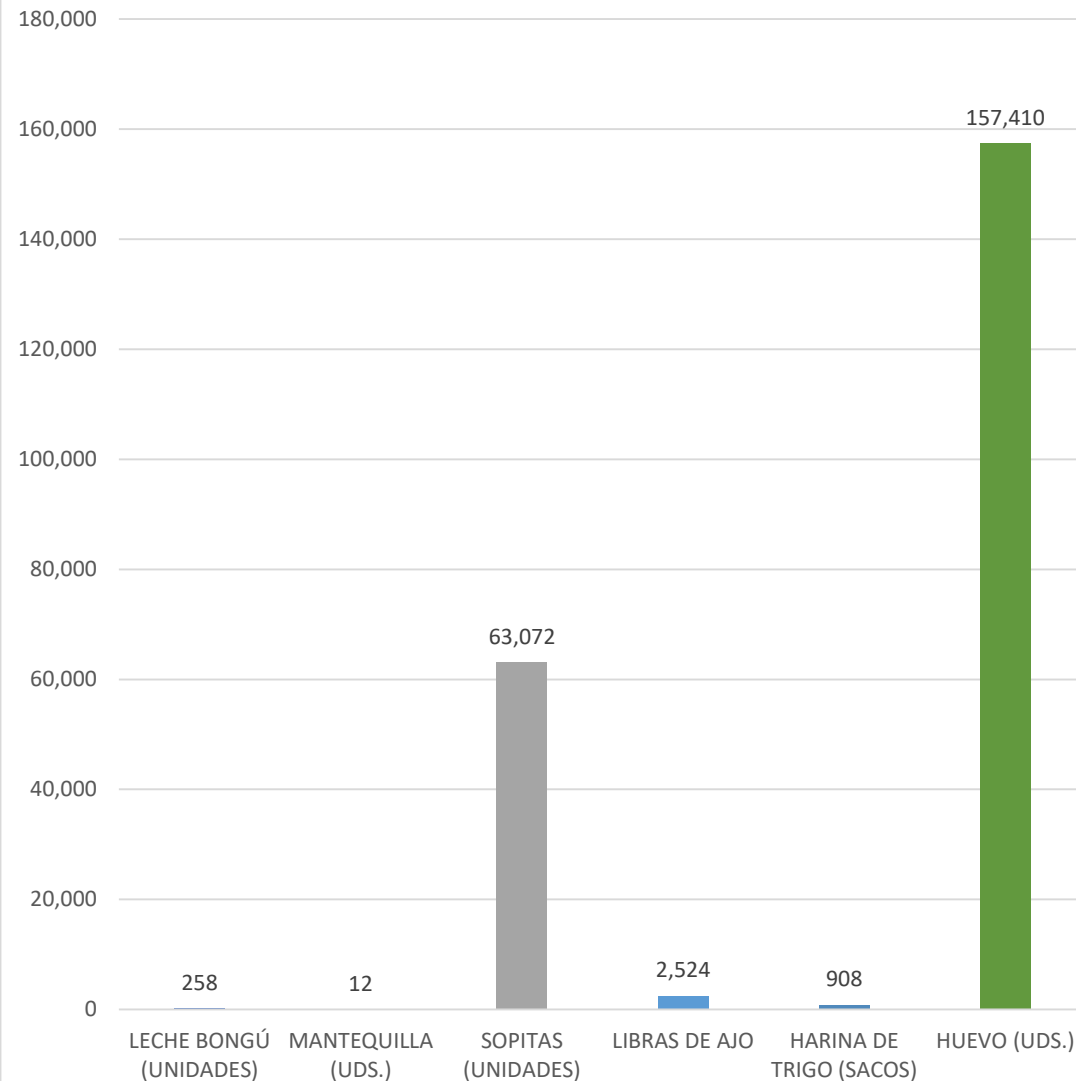
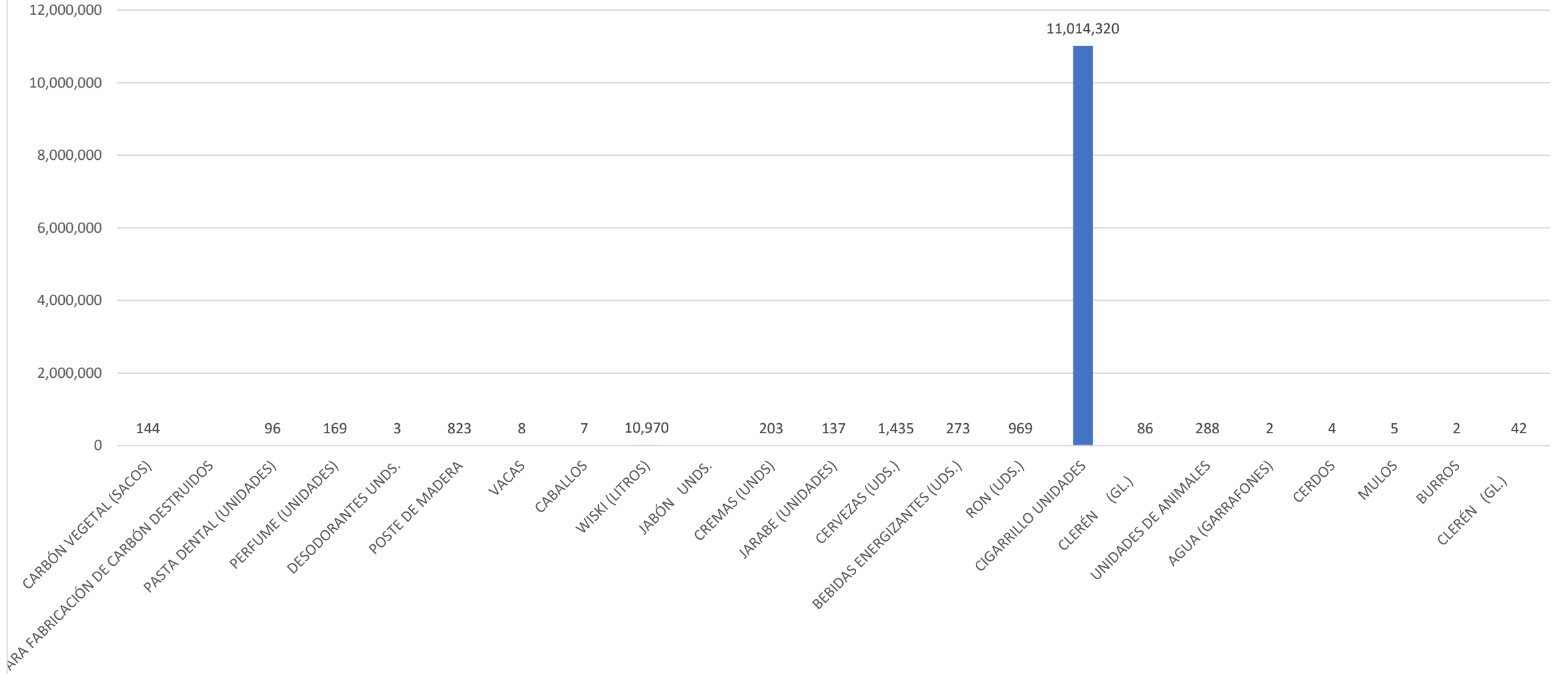


GRÁFICO NO.3  
 EJÉRCITO DE REPÚBLICA DOMINICANA  
 RELACIÓN DE PRODUCTOS RETENIDOS EN LA FRONTERA  
 POR TIPO  
 OCTUBRE-DICIEMBRE 2023



**GRÁFICO NO.4**  
**EJÉRCITO DE REPÚBLICA DOMINICANA**  
**RELACIÓN DE ARMAS RETENIDAS**  
**POR MIEMBROS DEL ERD**  
**OCTUBRE-DICIEMBRE 2023**



**GRÁFICO NO.5**  
**EJÉRCITO DE REPÚBLICA DOMINICANA**  
**RELACIÓN DE SUSTANCIAS CONTROLADAS**  
**RETENIDAS POR MIEMBROS DEL ERD**  
**OCTUBRE-DICIEMBRE 2023**







**ARMADA DE  
REPUBLICA DOMINICANA**

*"Una profesión honorable"*

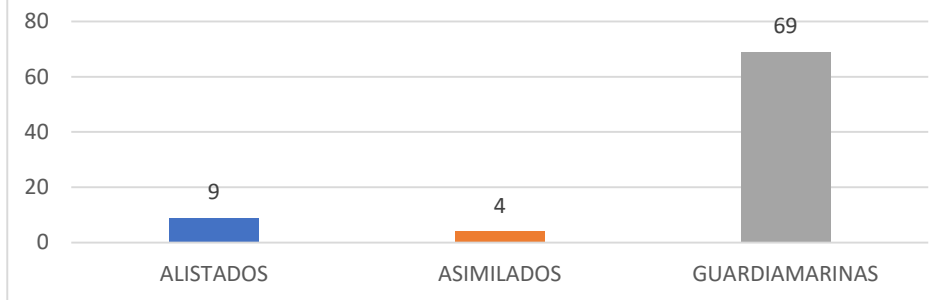
**OCTUBRE-DICIEMBRE 2023**

# RELACIÓN DE LA FUERZA

**RELACIÓN DE LA FUERZA DE LA ARD  
OCTUBRE-DICIEMBRE 2023**

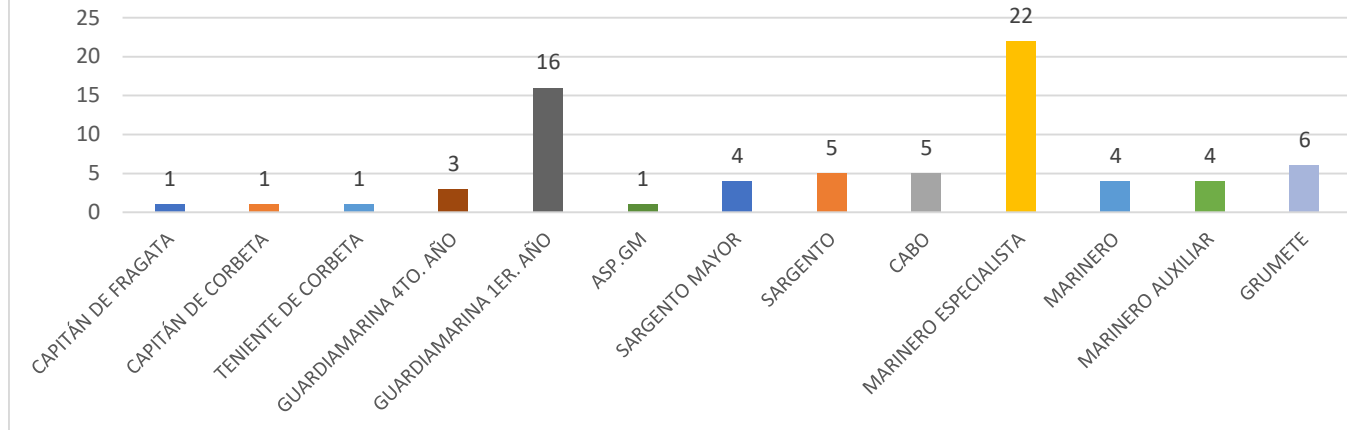
<b>RANGO</b>	<b>OCTUBRE</b>	<b>NOVIEMBRE</b>	<b>DICIEMBRE</b>
ALMIRANTE	0	0	0
VICE ALMIRANTE	6	6	6
CONTRALMIRANTE	13	13	13
CAPITÁN DE NAVÍO	243	243	243
CAPITÁN DE FRAGATA	341	341	339
CAPITÁN DE CORBETA	494	494	494
TENIENTE DE NAVÍO	803	803	803
TENIENTE DE FRAGATA	985	985	985
TENIENTE DE CORBETA	1353	1352	1383
GUARDIAMARINA 4TO. AÑO	35	35	28
GUARDIAMARINA 3ER. AÑO	27	27	28
GUARDIAMARINA 2DO. AÑO	29	29	22
GUARDIAMARINA 1ER. AÑO	120	100	79
SUB TENIENTE I	2	2	2
SARGENTO MAYOR	1227	1226	1224
SARGENTO	1589	1587	1583
CABO	1761	1769	1763
MARINERO ESPECIALISTA	1566	1557	1550
MARINERO	688	689	689
MARINERO AUXILIAR	1023	1020	1017
GRUMETE	519	518	518
ASIMILADO	199	200	203
PERSONAL NOMINAL	169	173	175
<b>TOTAL</b>	<b>13,192</b>	<b>13,169</b>	<b>13,147</b>

**GRÁFICO NO. 1**  
**ARMADA DE REPÚBLICA DOMINICANA**  
**RELACION DE INGRESOS**  
**OCTUBRE-DICIEMBRE 2023**

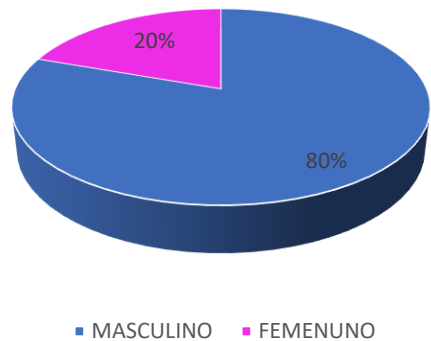


**TOTAL DE INGRESOS: 82**

**GRÁFICO NO. 2**  
**ARMADA DE REPÚBLICA DOMINICANA**  
**RELACIÓN DE BAJAS, CANCELACION DE NOMBRAMIENTO Y RETIROS POR RANGO**  
**OCTUBRE-DICIEMBRE 2023**

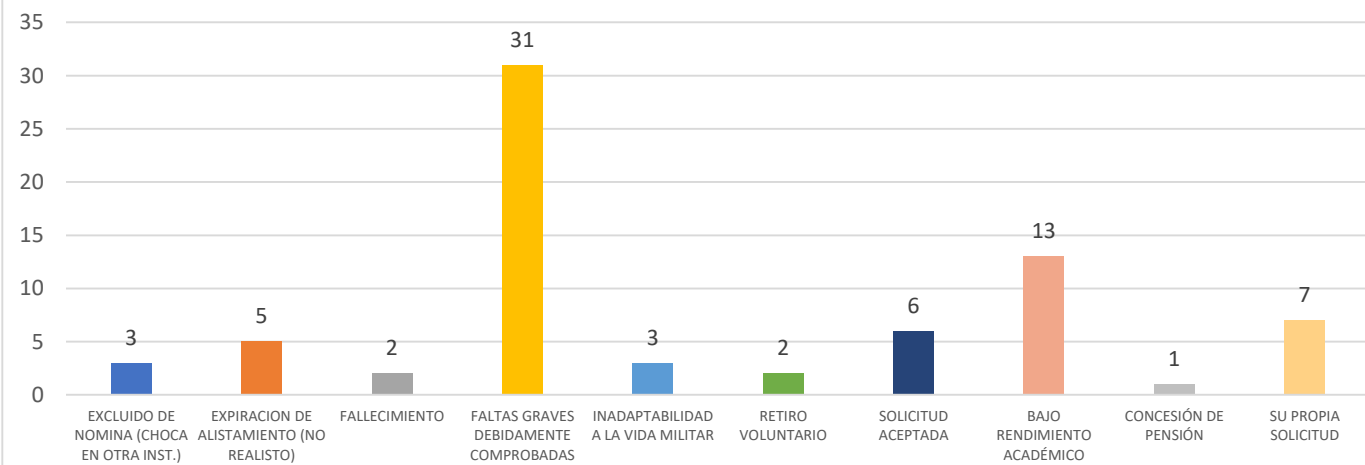


**GRÁFICO NO. 3**  
**ARMADA DE REPÚBLICA DOMINICANA**  
**COMPOSICIÓN PORCENTUAL POR SEXO DE LOS SOLDADOS**  
**A DICIEMBRE 2023**



**TOTAL DEL PERSONAL: 13,147**

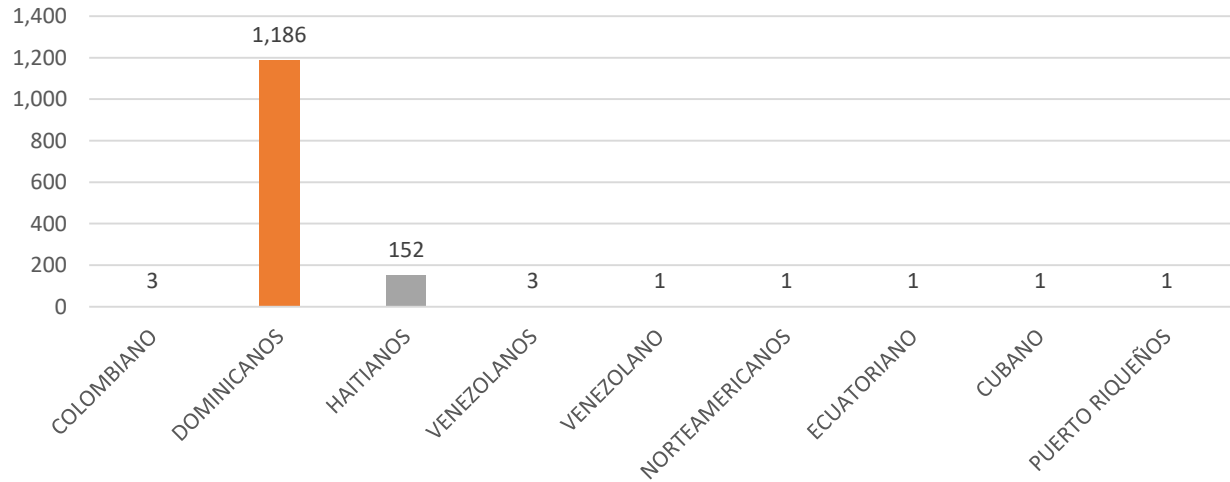
**GRÁFICO NO. 4**  
**ARMADA DE REPÚBLICA DOMINICANA**  
**RELACIÓN DE BAJAS, CANCELACION DE NOMBRAMIENTO Y RETIROS**  
**OCTUBRE-DICIEMBRE 2023**



**TOTAL DE SALIDAS: 73**

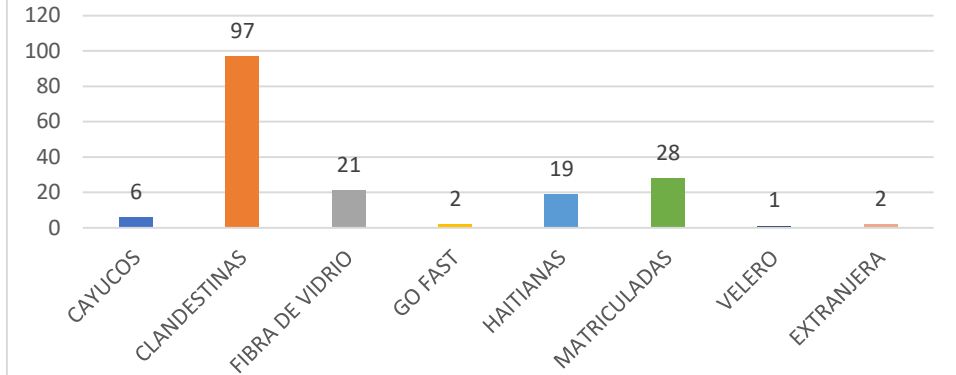
# RESUMEN DE OPERACIONES

**GRÁFICO NO.1**  
**ARMADA DE REPÚBLICA DOMINICANA**  
**REGISTRO DE LAS DETENCIONES DE PERSONAS DE DIFERENTES NACIONALIDADES**  
**OCTUBRE-DICIEMBRE 2023**



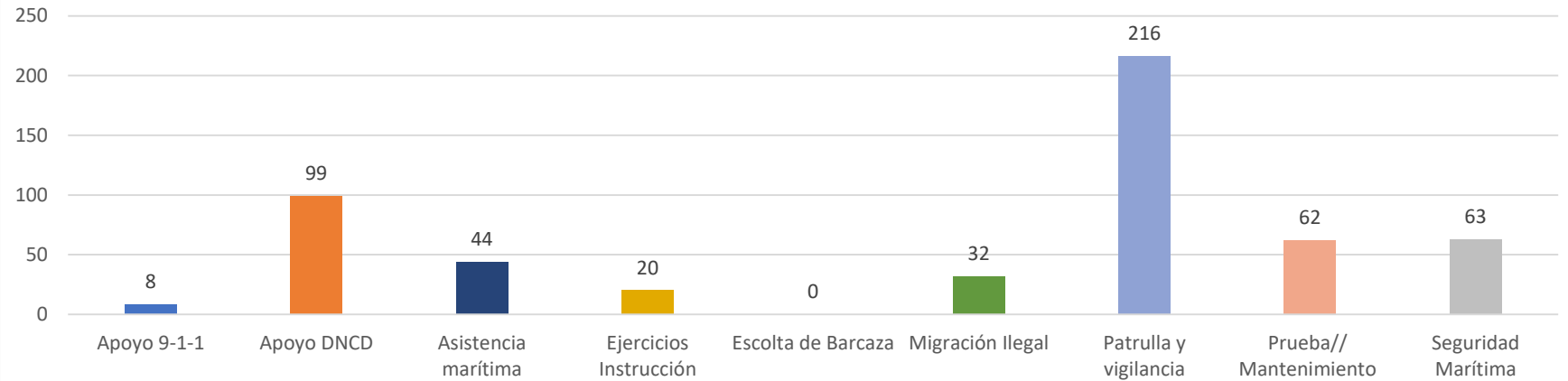
**TOTAL DETENIDOS: 1,349**

**GRÁFICO NO.2**  
**ARMADA DE REPÚBLICA DOMINICANA**  
**REGISTRO DE LAS DETENCIONES DE EMBARCACIONES**  
**OCTUBRE-DICIEMBRE 2023**



**TOTAL EMBARCACIONES DETENIDAS: 176**

**GRÁFICO NO.3**  
**ARMADA DE REPÚBLICA DOMINICANA**  
**MISIONES MARÍTIMAS SEGÚN MOTIVO**  
**OCTUBRE-DICIEMBRE 2023**



**TOTAL MISIONES: 544**



**FUERZA AÉREA DE  
REPÚBLICA DOMINICANA**

**OCTUBRE-DICIEMBRE 2023**

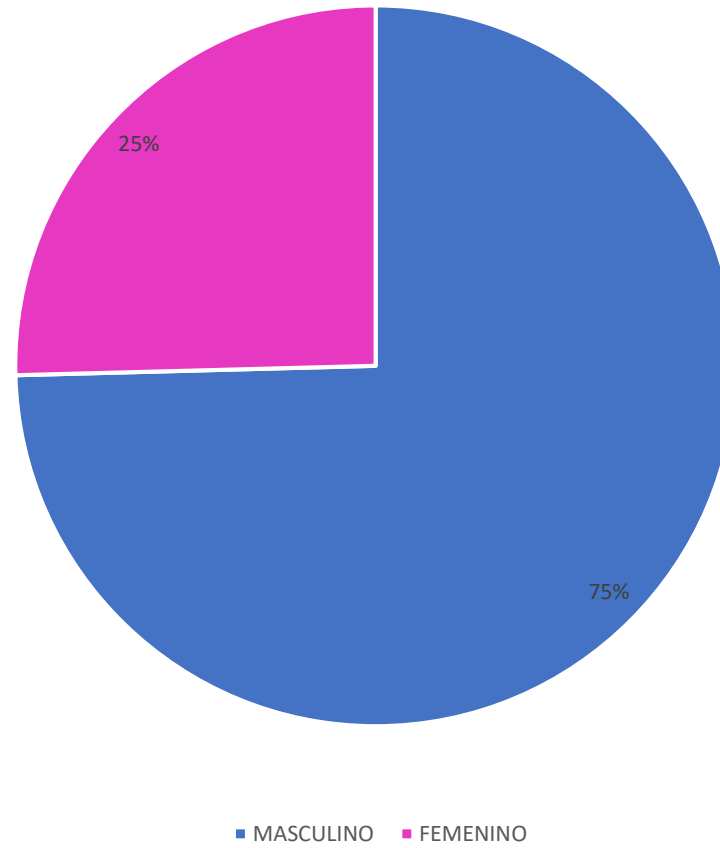
# RELACIÓN DE PERSONAL



**RELACIÓN DE FUERZA DE LA FARD  
OCTUBRE-DICIEMBRE 2023**

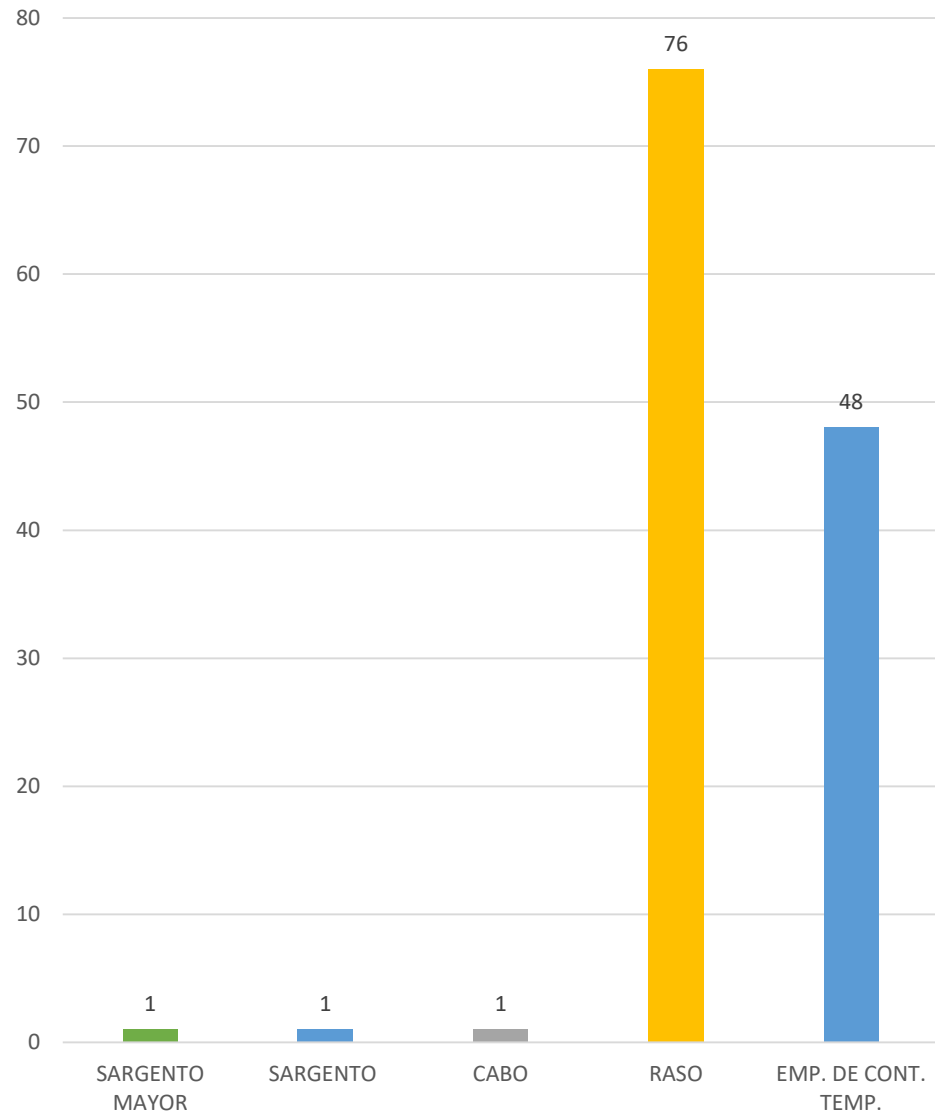
<b>RANGO</b>	<b>OCTUBRE</b>	<b>NOVIEMBRE</b>	<b>DICIEMBRE</b>
MAYORES GENERALES	4	4	4
GENERALES DE BRIGADA	21	21	21
CORONELES	459	459	459
TENIENTES CORONELES	559	559	558
MAYORES	757	756	756
CAPITANES	1,182	1,182	1,182
1EROS.TENIENTES	1,424	1,424	1,424
2DOS.TENIENTES	1,462	1,462	1,487
CADETE DE 4TO. AÑO	29	29	31
CADETE DE 3ER. AÑO	29	29	42
CADETE DE 2DO. AÑO	42	42	53
CADETE DE 1ER. AÑO	57	56	0
SUB-TENIENTES I	51	51	51
SARGENTOS MAYORES	1,043	1,042	1,042
SARGENTOS	1,740	1,741	1,739
CABOS	2,081	2,079	2,076
RASOS	4,263	4,263	4,586
CONSCRIPTOS	304	304	0
ASIMILADOS	1,911	1,908	1,904
EMPLEADOS CONT. TEMP.	935	935	939
<b>TOTAL</b>	<b>18,353</b>	<b>18,346</b>	<b>18,354</b>

GRÁFICO NO. 1  
FUERZA AÉREA DE REPÚBLICA DOMINICANA  
RELACIÓN PORCENTUAL DEL PERSONAL  
POR SEXO  
A DICIEMBRE 2023



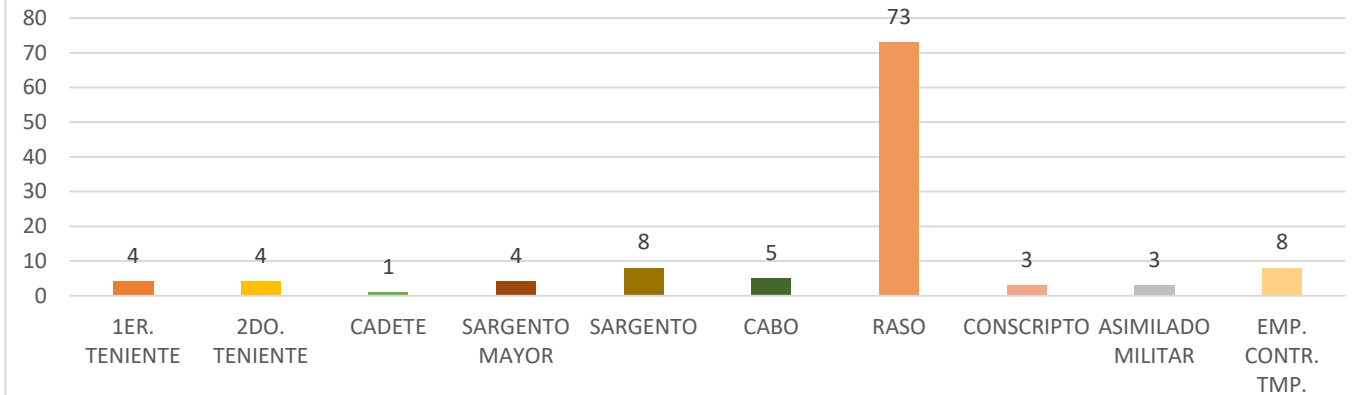
TOTAL DE MIEMBROS: 18,354

**GRÁFICO NO. 2**  
**FUERZA AÉREA DE REPÚBLICA DOMINICANA**  
**RELACIÓN DE INGRESOS**  
**POR RANGO**  
**OCTUBRE-DICIEMBRE 2023**



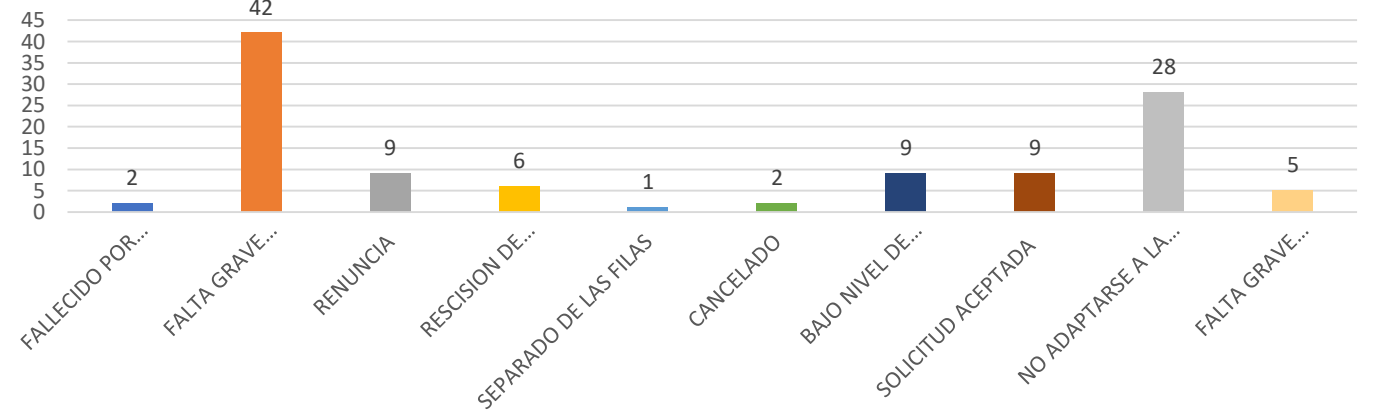
**TOTAL DE INGRESOS: 127**

**GRÁFICO NO. 3**  
**FUERZA AÉREA DE REPÚBLICA DOMINICANA**  
**RELACIÓN DE BAJAS, CANCELACION DE NOMBRAMIENTO Y RETIROS**  
**POR RANGO**  
**OCTUBRE-DICIEMBRE 2023**

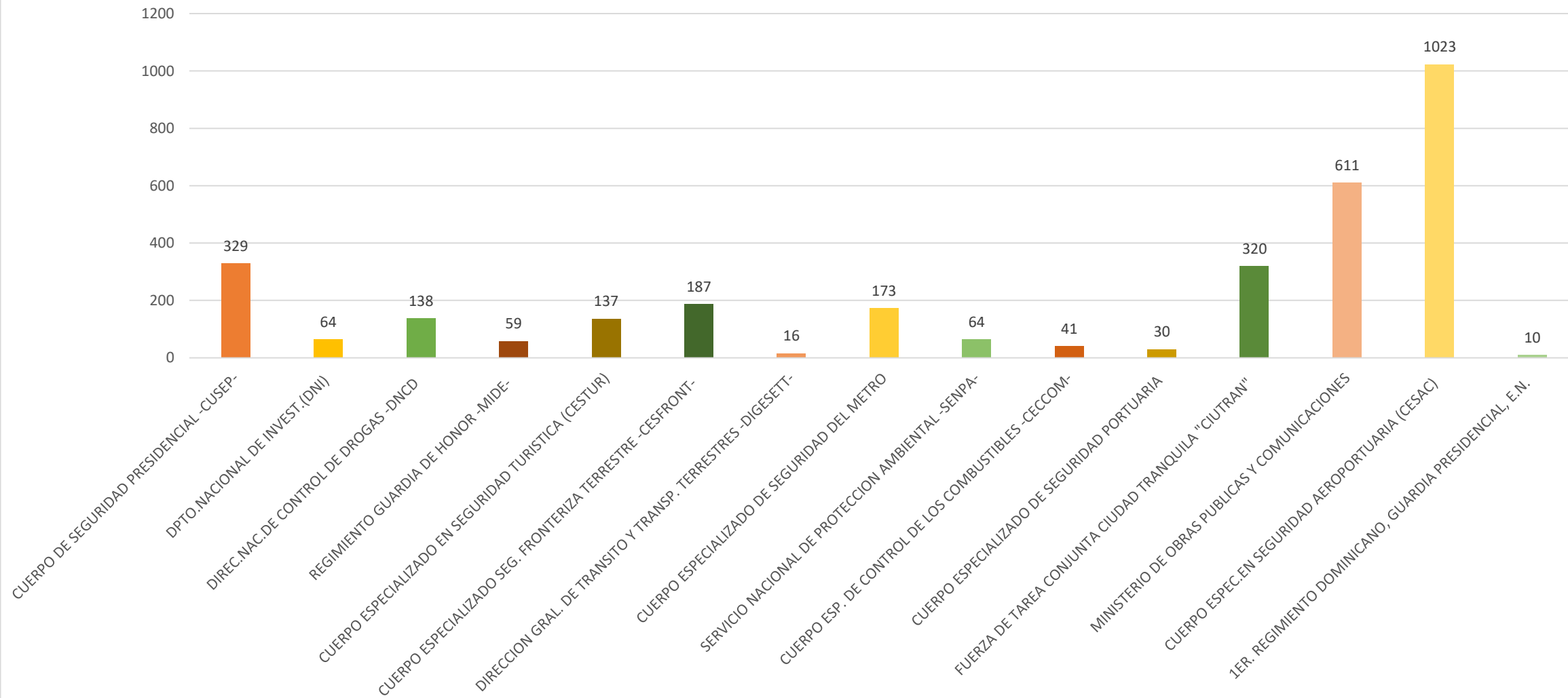


**TOTAL DE SALIDAS: 113**

**GRÁFICO NO. 4**  
**FUERZA AÉREA DE REPÚBLICA DOMINICANA**  
**RELACIÓN DE BAJAS, CANCELACION DE NOMBRAMIENTO Y RETIROS**  
**MOTIVO**  
**OCTUBRE-DICIEMBRE 2023**



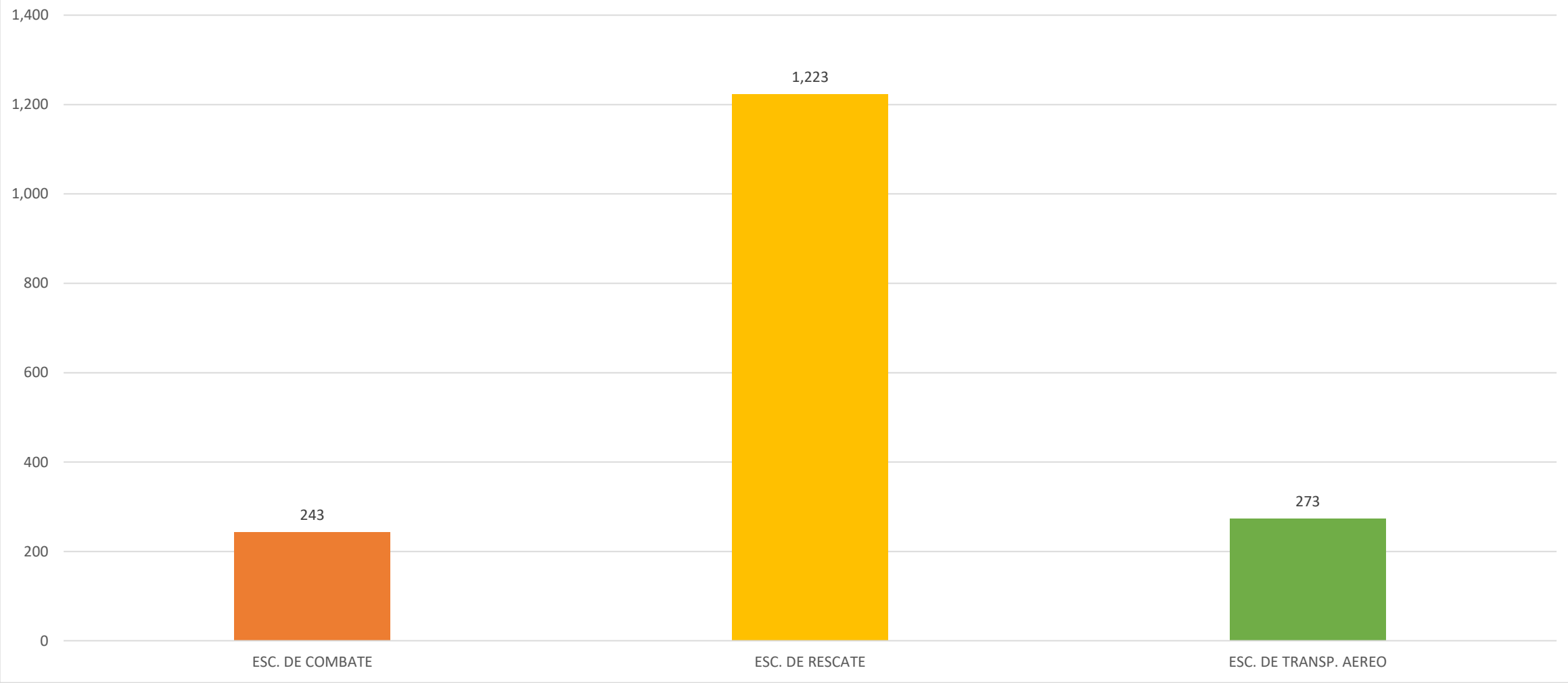
**GRÁFICO NO. 5**  
**FUERZA AÉREA DE REPÚBLICA DOMINICANA**  
**RELACIÓN DE PERSONAL QUE PRESTA**  
**SERVICIO EN DEPENDENCIAS DEL ESTADO**  
**A DICIEMBRE 2023**



**TOTAL PERSONAL FUERA: 3,202**

OPERACIONES

**GRAFICO NO. 1**  
**FUERZA AÉREA DE REPUBLICA DOMINICANA**  
**RELACIÓN DE VUELOS REALIZADOS**  
**POR ESCUADRON**  
**OCTUBRE-DICIEMBRE 2023**



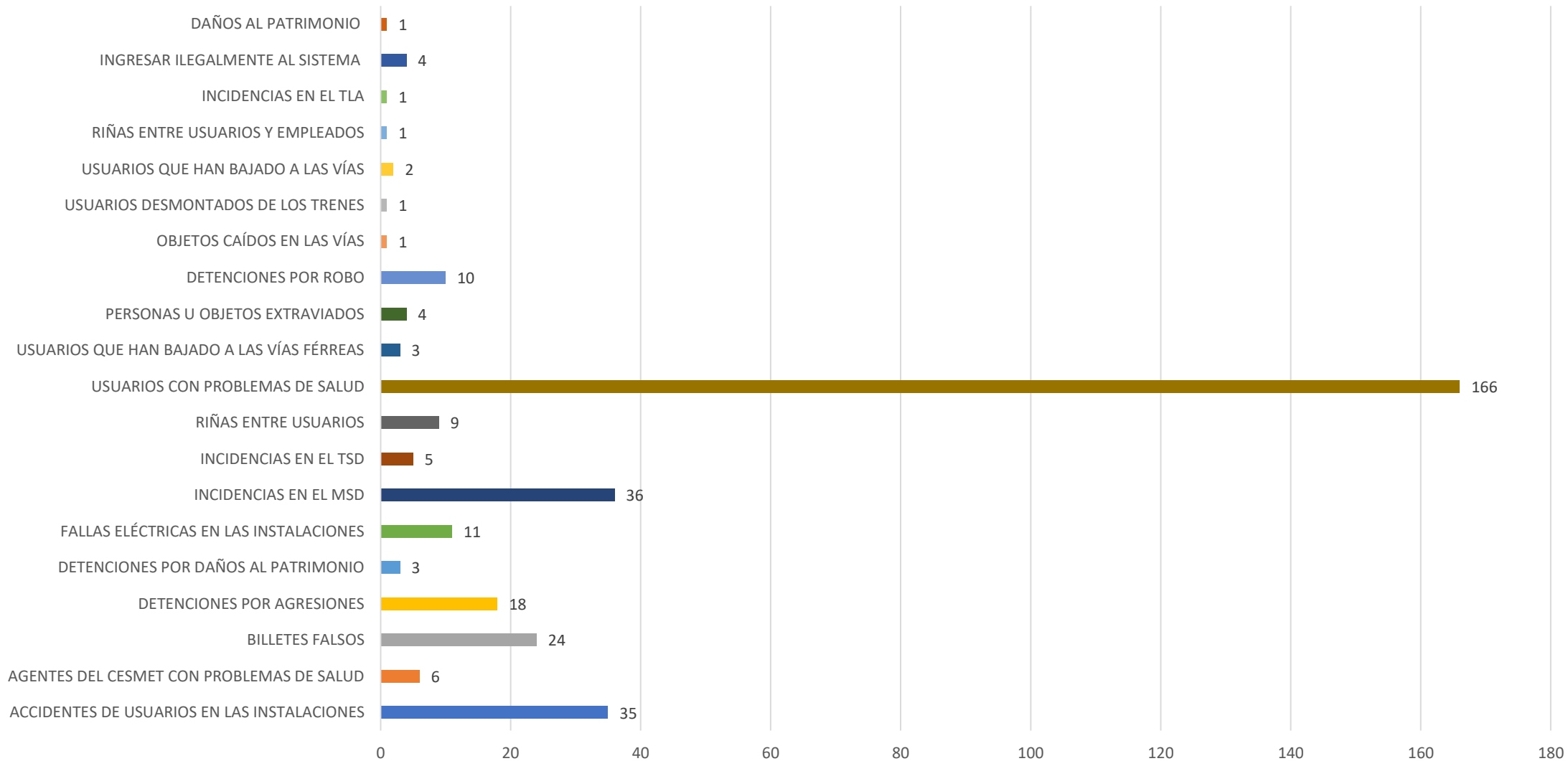
**TOTAL DE VUELOS: 1,739**



# CUERPO ESPECIALIZADO EN SEGURIDAD DEL METRO (CESMET)

OCTUBRE-DICIEMBRE 2023

**GRÁFICO NO.1**  
**CESMET**  
**REPORTE DE LAS NOVEDADES OCURRIDAS**  
**CON MAYOR FRECUENCIA**  
**OCTUBRE-DICIEMBRE 2023**



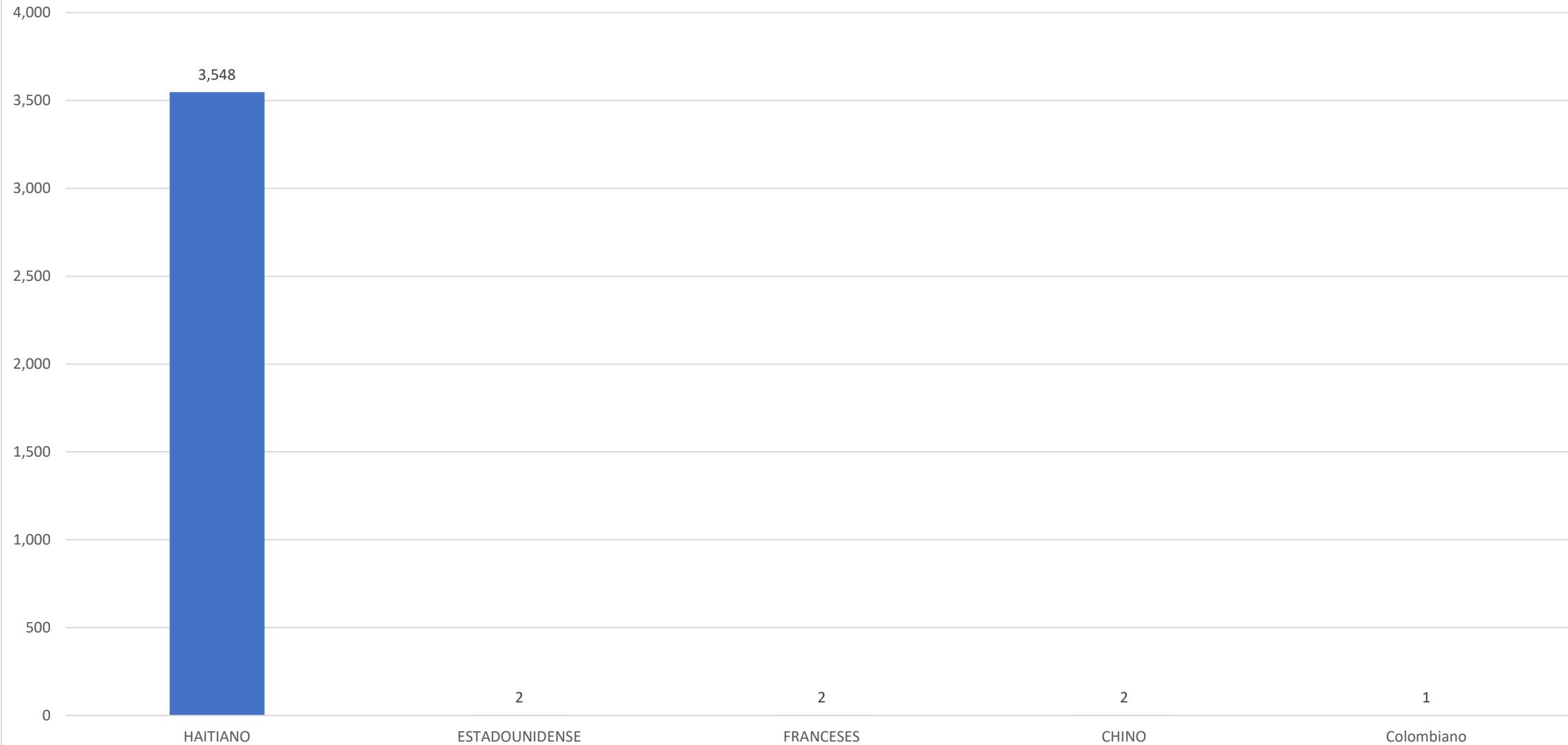




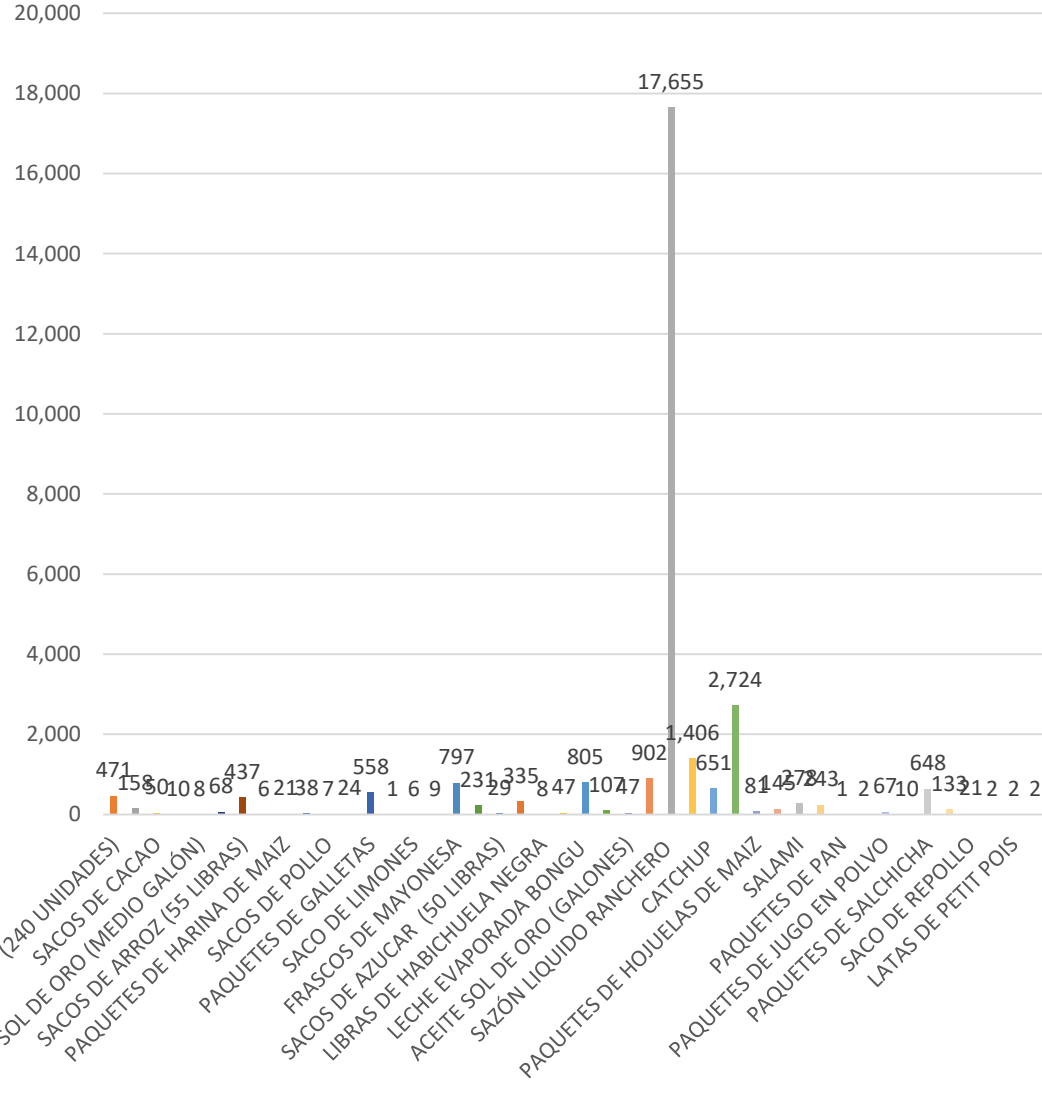
Cuerpo Especializado para la Seguridad  
Fronteriza Terrestre, CESFRONT

OCTUBRE-DICIEMBRE 2023

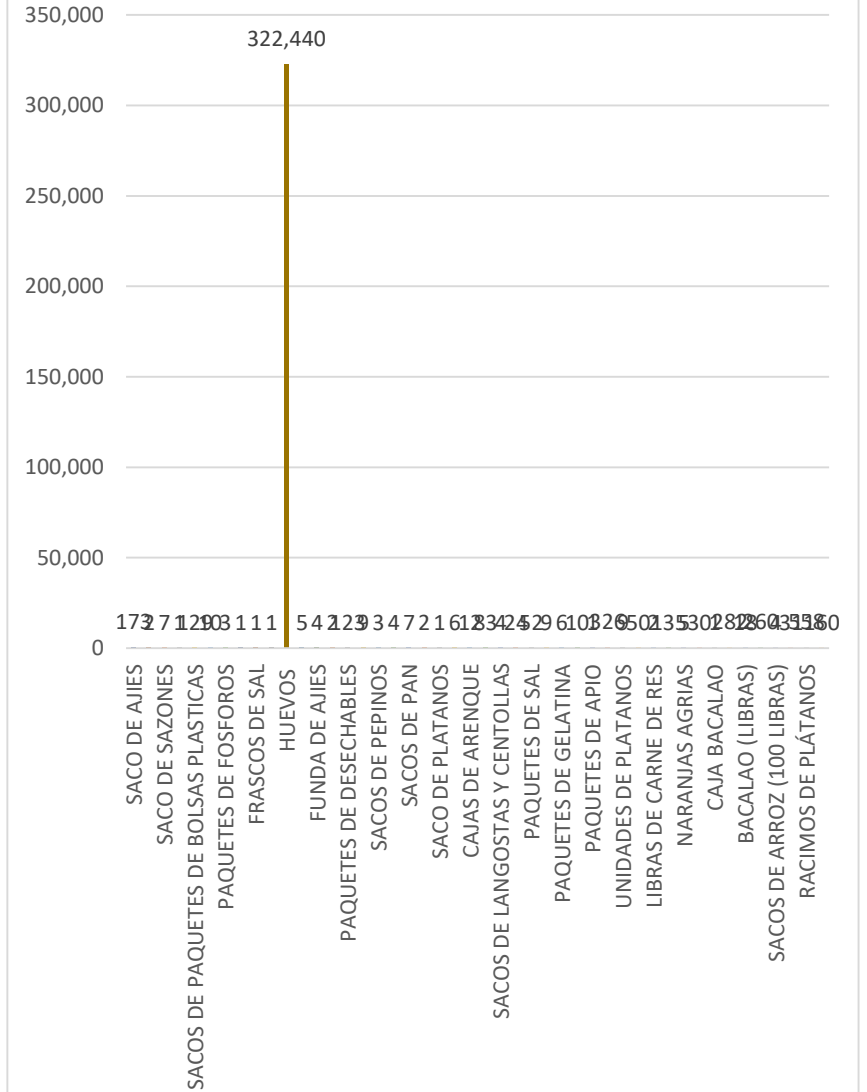
**GRAFICO NO. 1  
CESFRONT  
RELACIÓN DE INDOCUMENTADOS  
DETENIDOS POR NACIONALIDAD  
OCTUBRE-DICIEMBRE 2023**



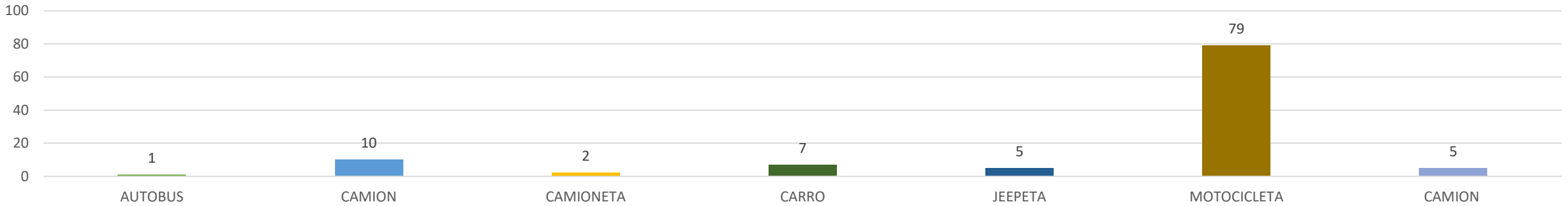
**GRAFICO NO. 2**  
**CESFRONT**  
**RELACIÓN DE INCAUTACIONES EN LA FRONTERA**  
**DOMINICO-HAITIANA**  
**OCTUBRE-DICIEMBRE 2023**



**GRAFICO NO. 3**  
**CESFRONT**  
**RELACIÓN DE INCAUTACIONES EN LA FRONTERA**  
**DOMINICO-HAITIANA**  
**OCTUBRE-DICIEMBRE 2023**  
**CONT.**

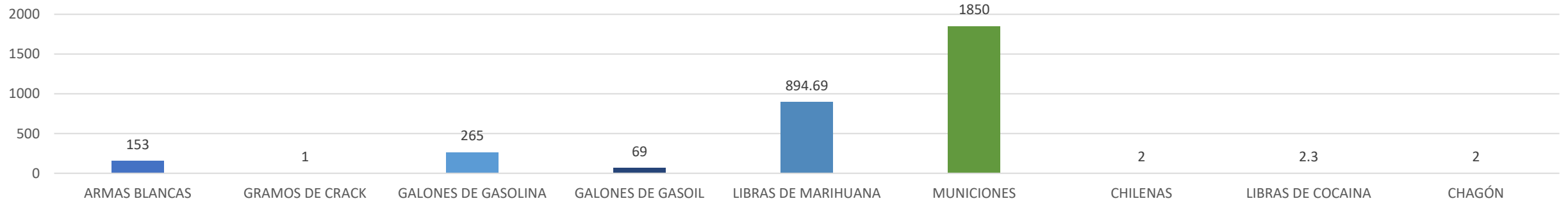


**GRAFICO NO. 4**  
**CESFRONT**  
**RELACIÓN DE VEHÍCULOS RETENIDOS EN LA FRONTERA**  
**DOMINICO-HAITIANA**  
**POR TIPO**  
**OCTUBRE-DICIEMBRE 2023**



**TOTAL DE VEHICULOS RETENIDOS: 109**

**GRAFICO NO. 5**  
**CESFRONT**  
**RELACIÓN DE ARMAS,**  
**SUSTANCIAS CONTROLADAS Y COMBUSTIBLE**  
**INCAUTADAS EN LA FRONTERA**  
**DOMINICO HAITIANA**  
**OCTUBRE-DICIEMBRE 2023**



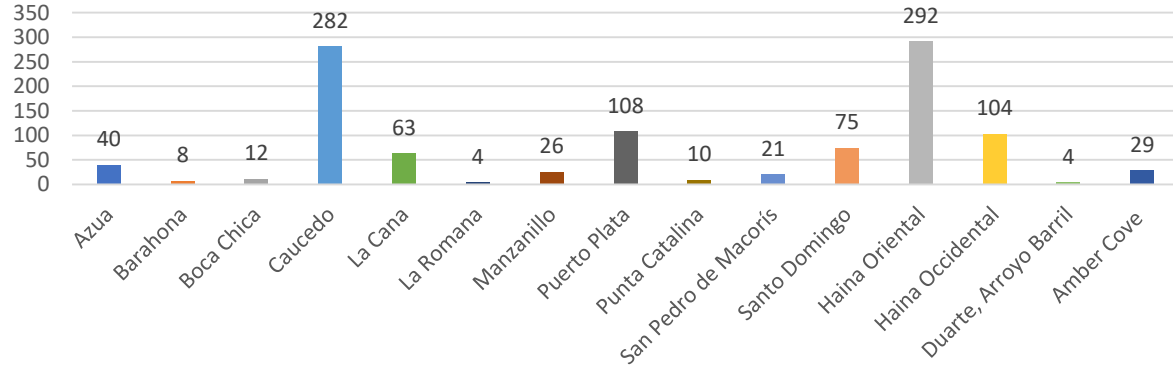


# Cuerpo Especializado de Seguridad Portuaria (CESEP)

*Dependencia del Ministerio de Defensa*

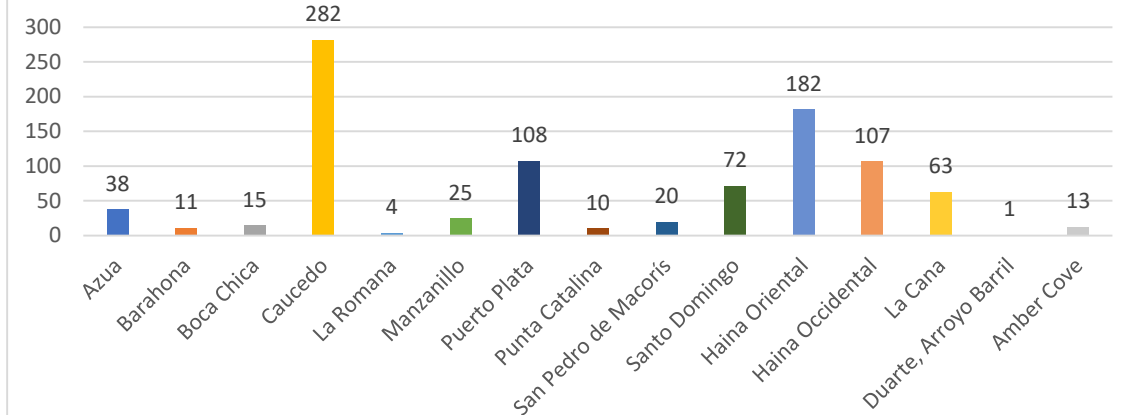
**OCTUBRE-DICIEMBRE 2023**

**GRAFICO NO.1**  
**CESEP**  
**CUERPO ESPECIALIZADO DE SEGURIDAD PORTUARIA**  
**LLEGADA DE BUQUES DE LOS DIFERENTES PUERTOS**  
**DE REPÚBLICA DOMINICANA**  
**OCTUBRE-DICIEMBRE 2023**



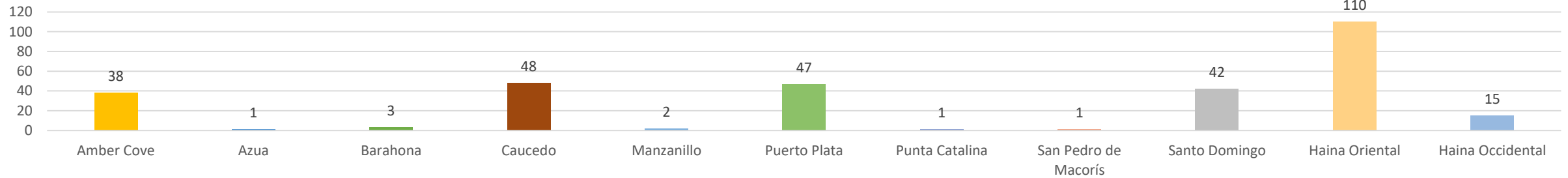
**TOTAL LLEGADA DE BUQUES: 1,078**

**GRAFICO NO.2**  
**CESEP**  
**CUERPO ESPECIALIZADO DE SEGURIDAD PORTUARIA**  
**SALIDA DE BUQUES DE LOS DIFERENTES PUERTOS**  
**OCTUBRE-DICIEMBRE 2023**



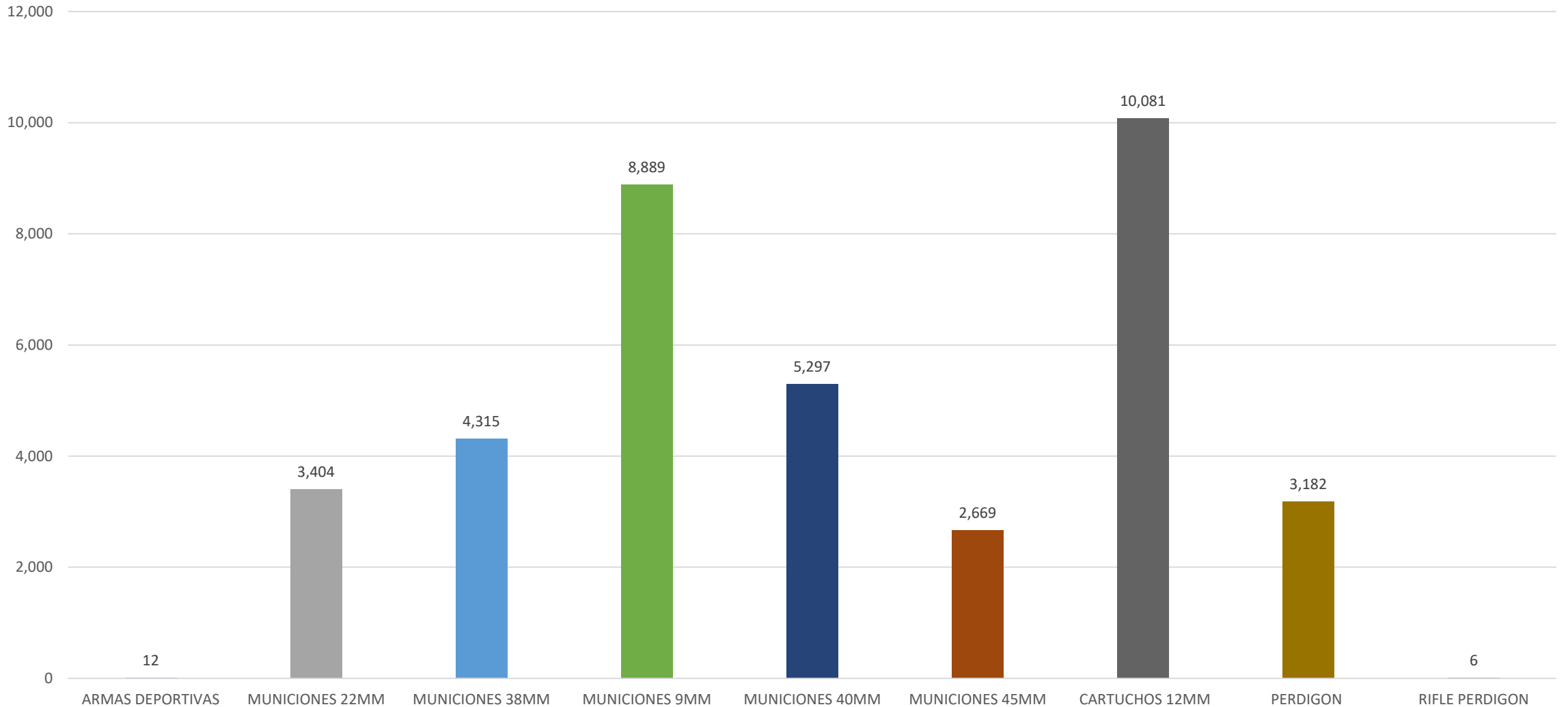
**TOTAL SALIDA DE BUQUES: 951**

**GRAFICO NO.3**  
**CESEP**  
**CUERPO ESPECIALIZADO DE SEGURIDAD PORTUARIA**  
**SALIDA DE BUQUES DE LOS DIFERENTES PUERTOS**  
**HACIA ESTADOS UNIDOS**  
**OCTUBRE-DICIEMBRE 2023**



**TOTAL SALIDA DE BUQUES HACIA EEUU: 308**

GRAFICO NO.4  
CESEP  
CUERPO ESPECIALIZADO DE SEGURIDAD PORTUARIA  
ARMAS, MUNICIONES Y PERTRECHOS HALLADOS  
EN LOS DIFERENTES PUERTOS  
DE REPÚBLICA DOMINICANA  
OCTUBRE-DICIEMBRE 2023



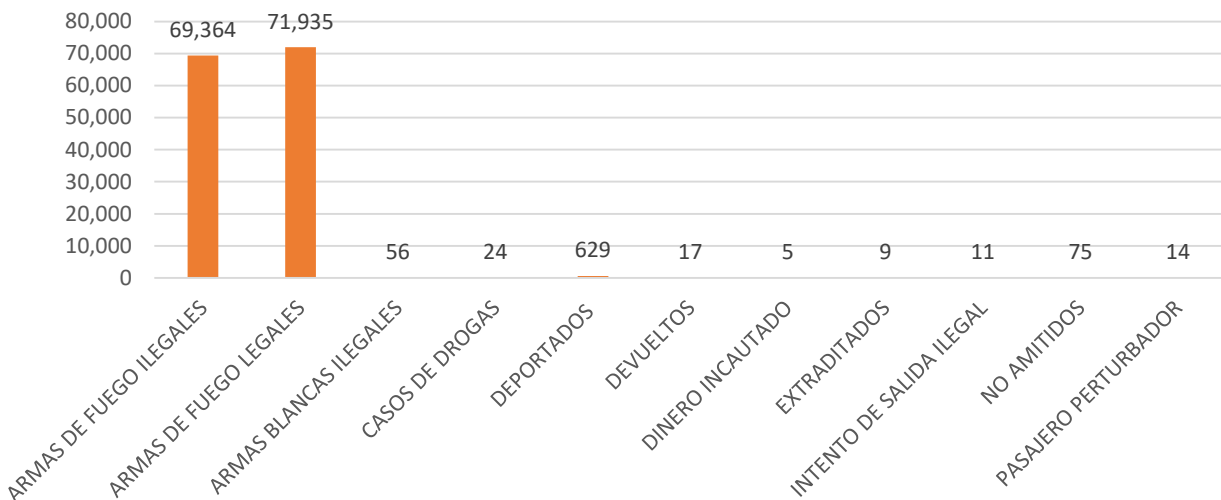


**CUERPO ESPECIALIZADO EN SEGURIDAD  
AEROPORTUARIA Y DE LA AVIACIÓN CIVIL  
(CESAC)**

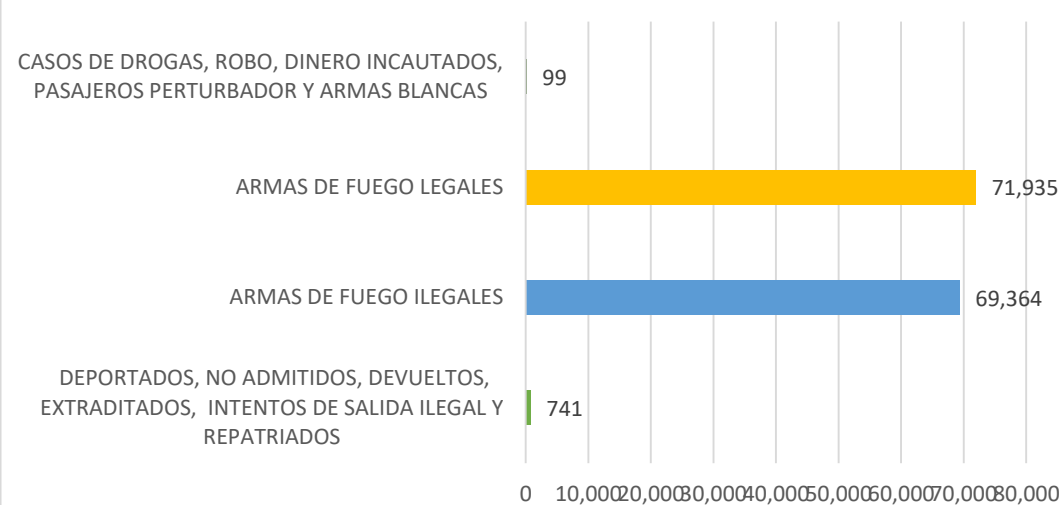
**OCTUBRE-DICIEMBRE 2023**



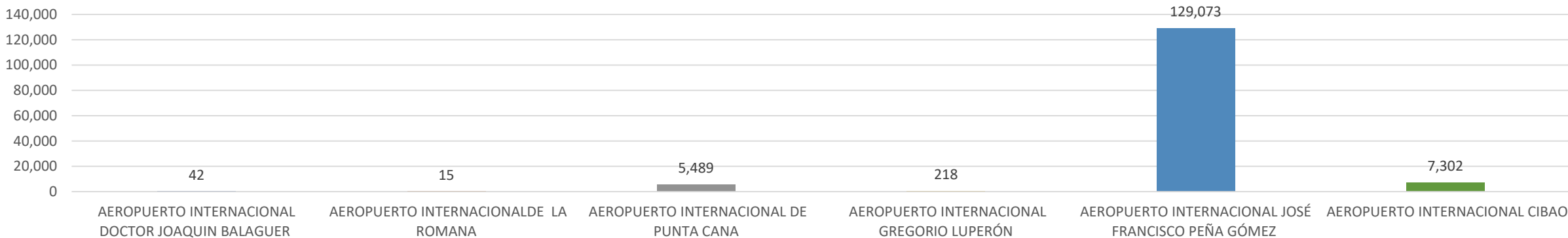
**GRÁFICO NO.1**  
**CESAC**  
**RELACIÓN DE INCIDENCIAS**  
**POR CASO**  
**OCTUBRE-DICIEMBRE 2023**



**GRÁFICO NO.2**  
**CESAC**  
**RELACIÓN DE INCIDENCIAS**  
**POR CASO**  
**OCTUBRE-DICIEMBRE 2023**



**GRÁFICO NO.3**  
**CESAC**  
**RELACIÓN DE INCIDENCIAS**  
**POR AEROPUERTOS**  
**OCTUBRE-DICIEMBRE 2023**

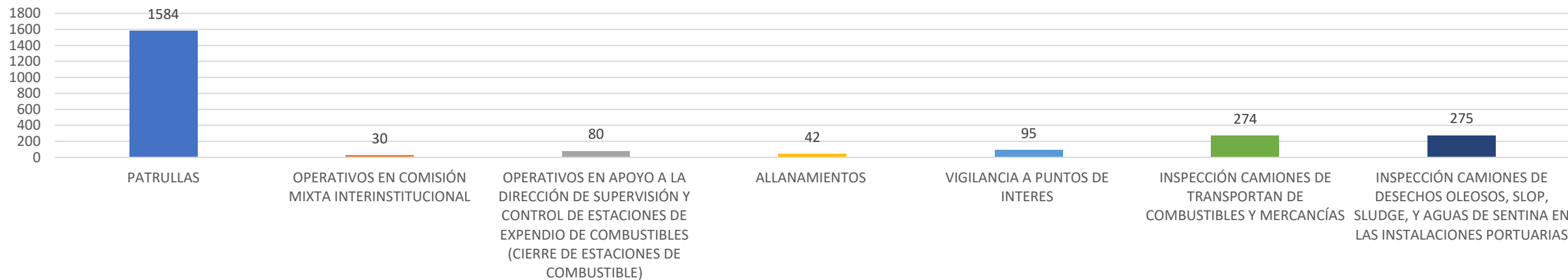




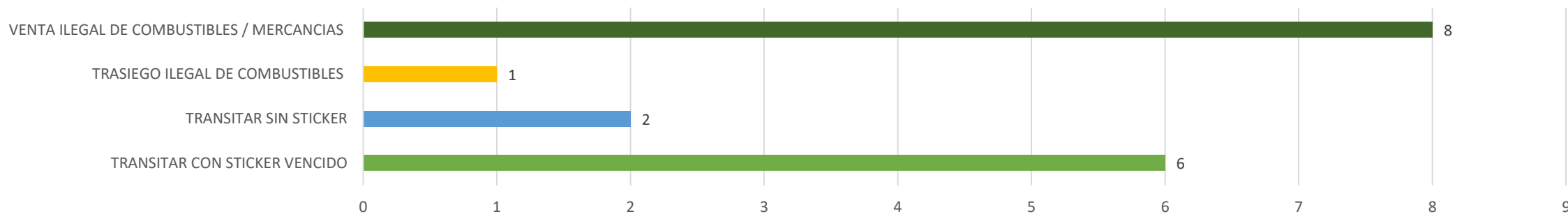
# CUERPO ESPECIALIZADO DE CONTROL DE COMBUSTIBLES (CECCOM)

OCTUBRE-DICIEMBRE 2023

**GRÁFICO NO.1  
CECCOM  
INSPECCIÓN DE VEHÍCULOS  
REALIZADOS TIPO DE OPERATIVO  
OCTUBRE-DICIEMBRE 2023**



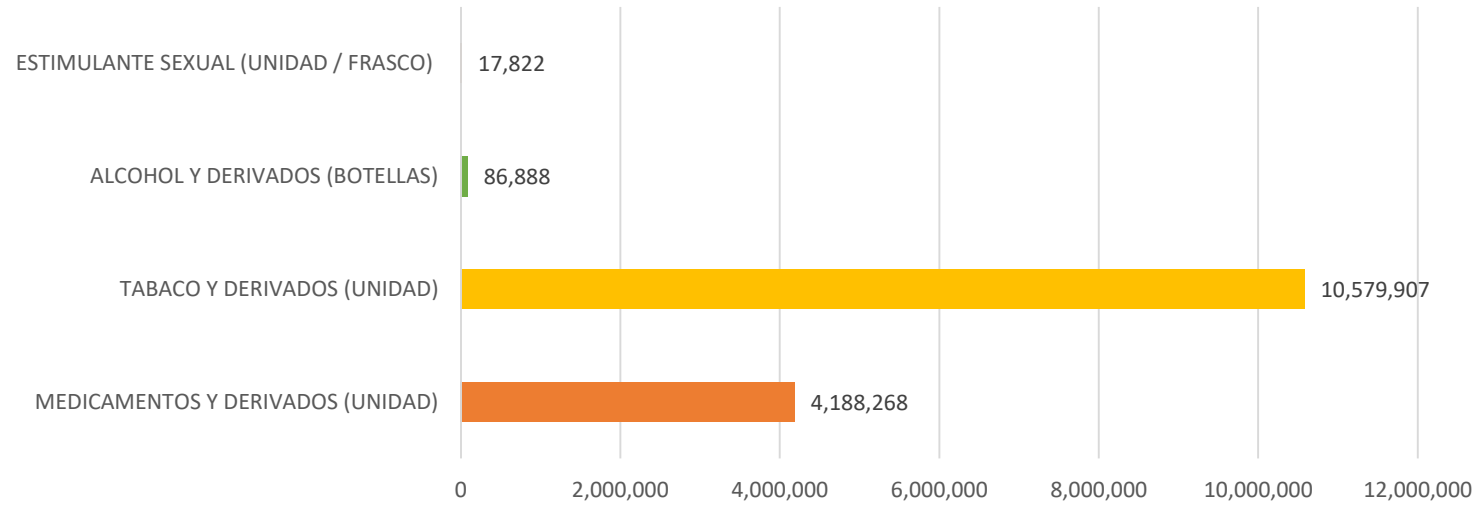
**GRÁFICO NO.2  
CECCOM  
VEHÍCULOS RETENIDOS  
POR TIPO DE INFRACCIÓN  
OCTUBRE-DICIEMBRE 2023**



**GRÁFICO NO.3  
CECCOM  
RETENCIONES REALIZADAS  
POR TIPO DE COMBUSTIBLE  
OCTUBRE-DICIEMBRE 2023**



**GRÁFICO NO.4  
CECCOM  
MERCANCIAS RETENIDAS  
OCTUBRE-DICIEMBRE 2023**

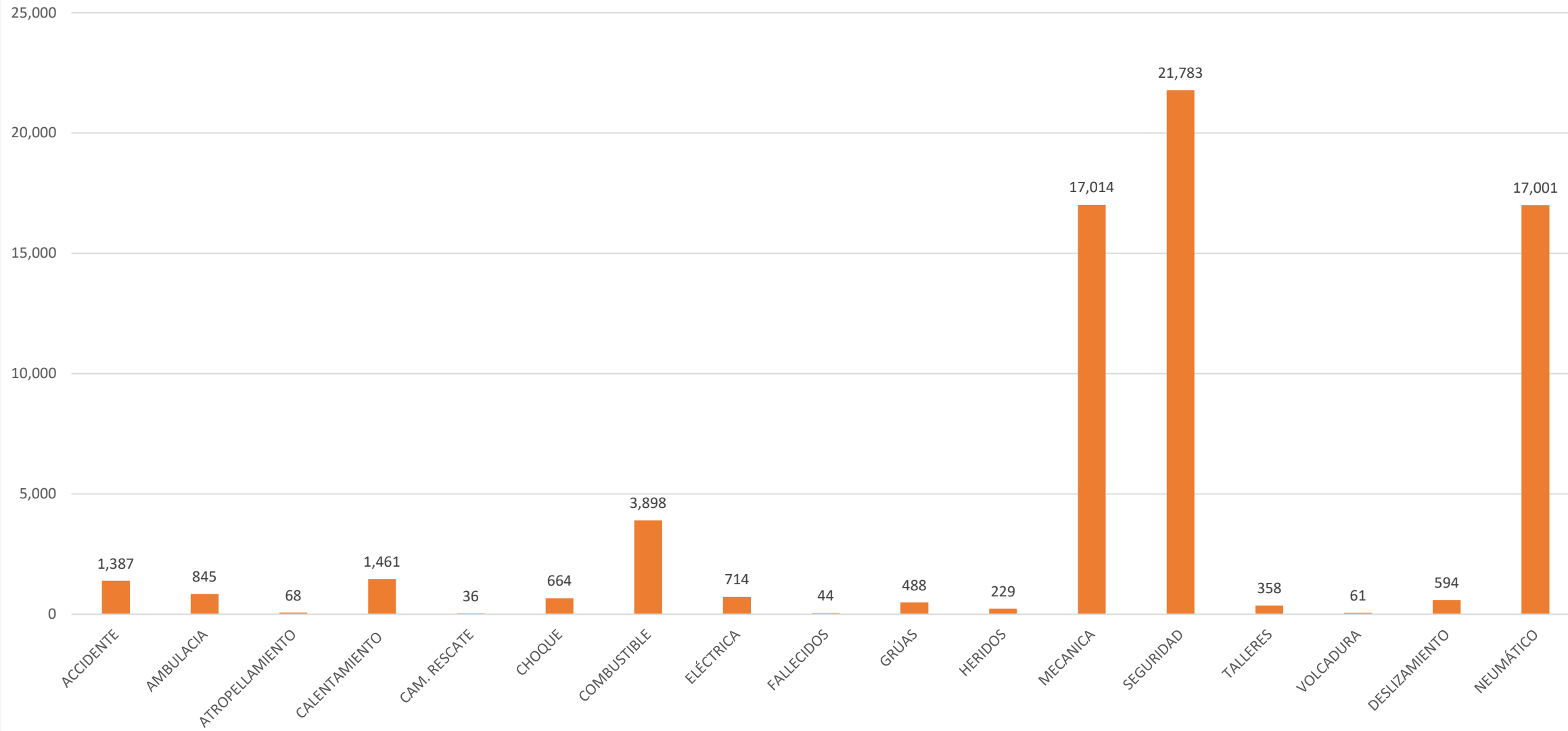




**COMISIÓN MILITAR Y POLICIAL  
MINISTERIO DE OBRAS PÚBLICAS**

**OCTUBRE-DICIEMBRE 2023**

GRÁFICO NO.1  
COMISIÓN MILITAR POLICIAL  
CANTIDAD DE ASISTENCIAS EN LAS VÍAS  
POR TIPO  
OCTUBRE-DICIEMBRE 2023

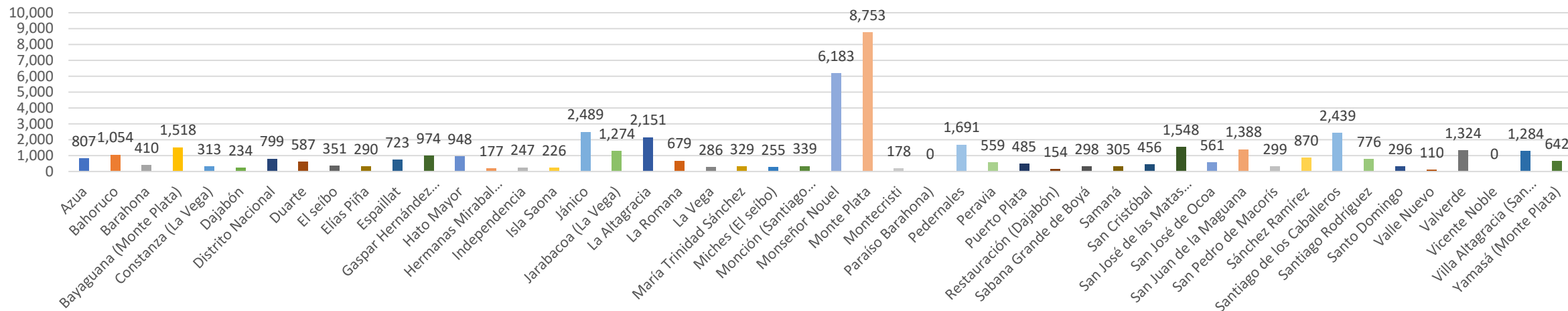




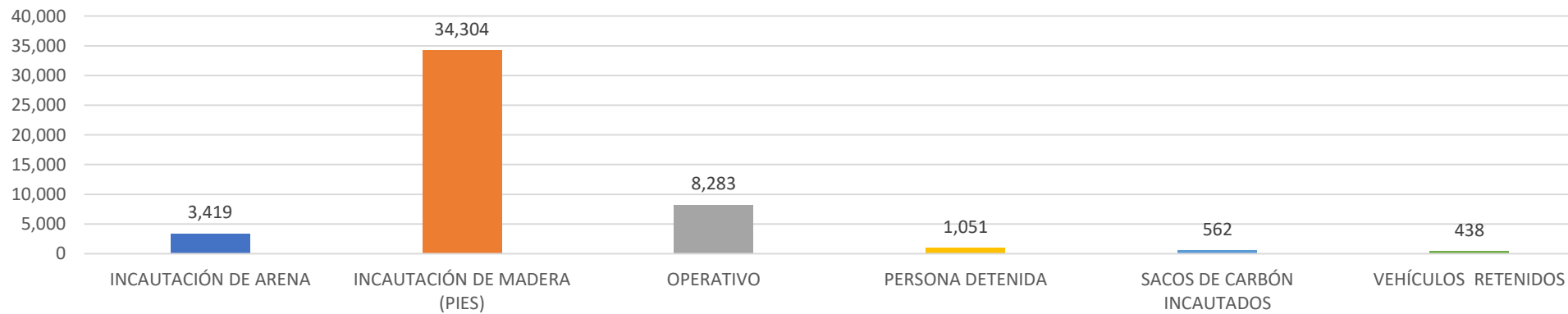
SENPA

**OCTUBRE-DICIEMBRE  
2023**

**GRÁFICO NO. 1**  
**SENPA**  
**RELACIÓN DE ACTIVIDADES**  
**REALIZADAS POR LOCALIDAD**  
**OCTUBRE-DICIEMBRE 2023**



**GRÁFICO NO. 2**  
**SENPA**  
**RELACIÓN DE ACTIVIDADES**  
**REALIZADAS POR TIPO**  
**OCTUBRE-DICIEMBRE 2023**



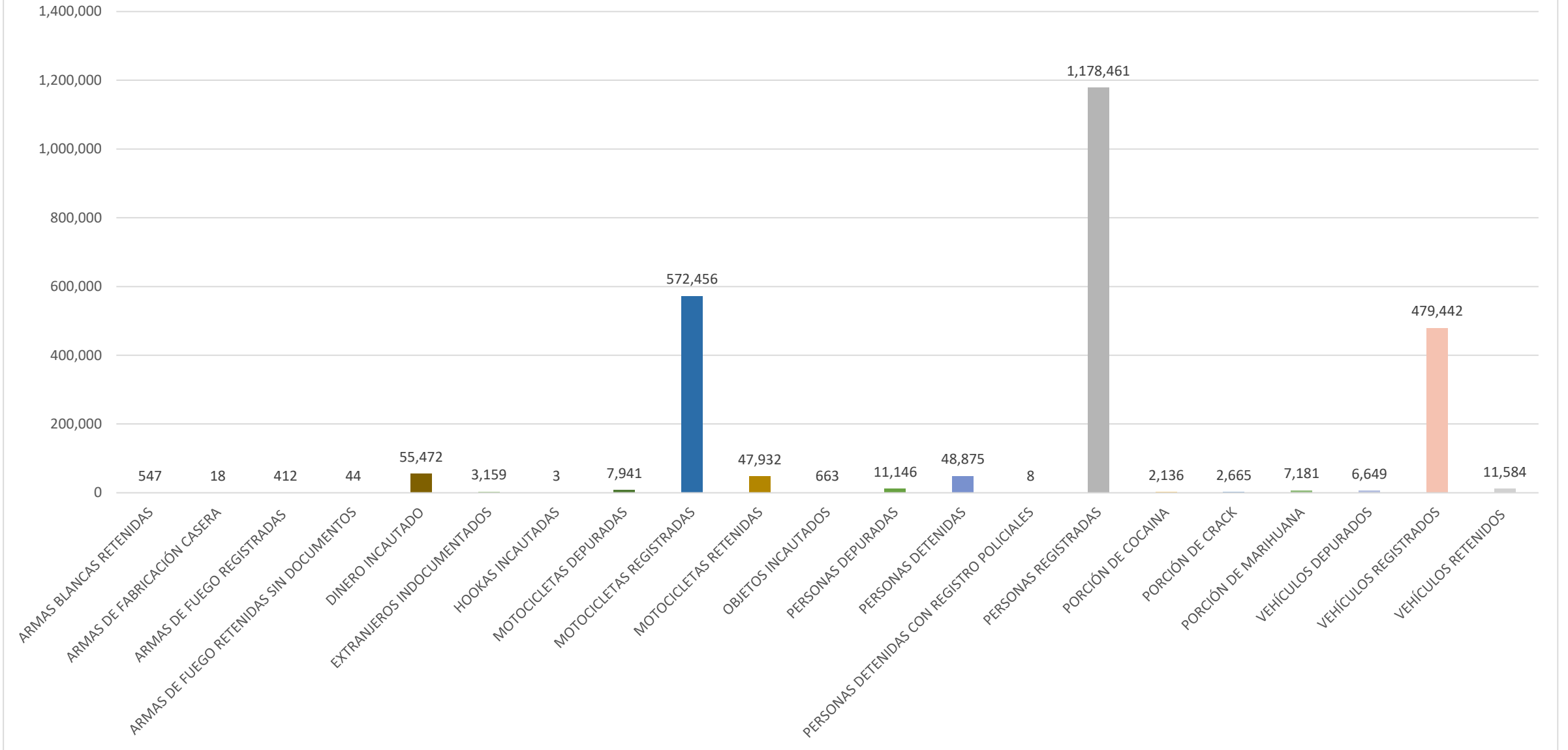




COMANDO CONJUNTO  
METROPOLITANO

OCTUBRE-DICIEMBRE 2023

GRÁFICO NO.1  
COMANDO CONJUNTO METROPOLITANO  
REGISTRO DE LAS ACTIVIDADES  
OCTUBRE-DICIEMBRE 2023



**COMANDO CONJUNTO METROPOLITANO**  
**RELACIÓN DE PERSONAL Y VEHÍCULOS UTILIZADOS**  
**OCTUBRE-DICIEMBRE 2023**

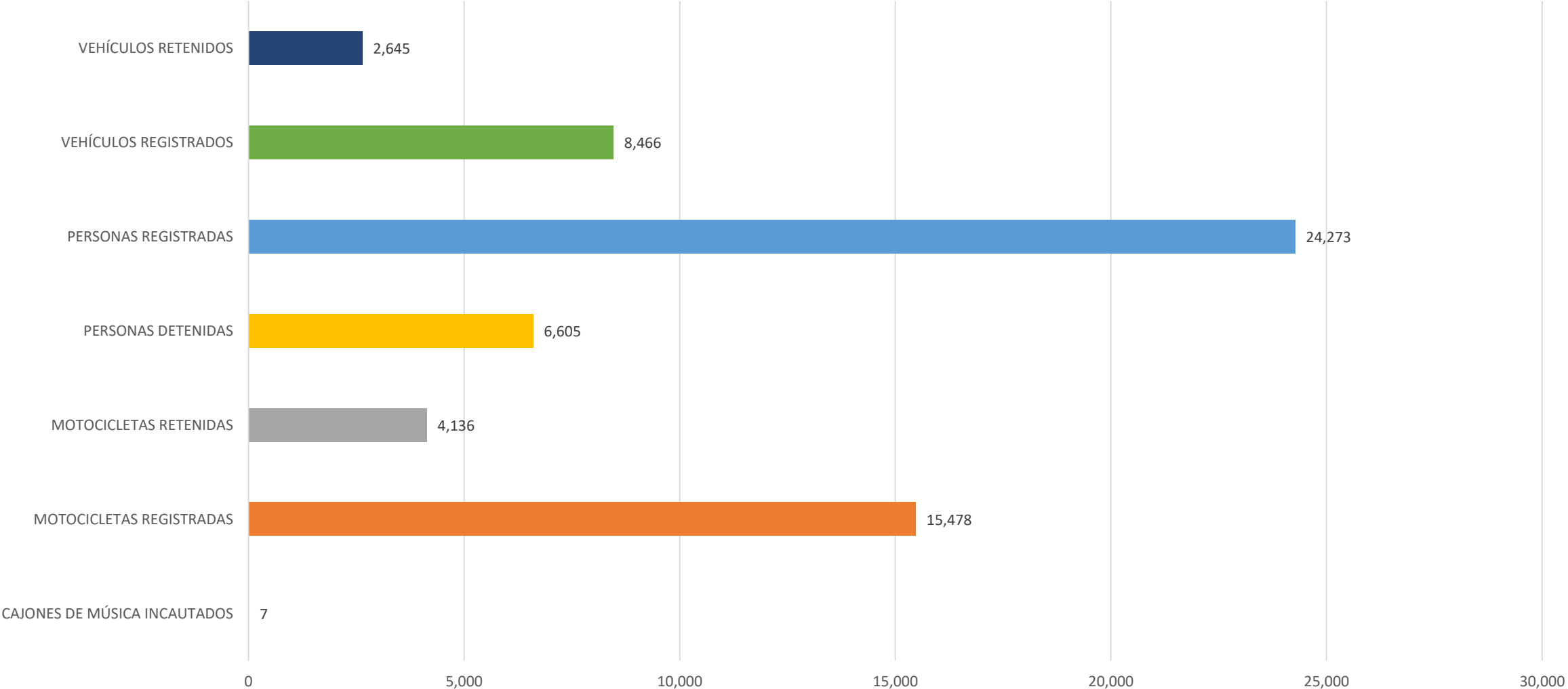
INSTITUCIONES INVOLUCRADAS	VEHÍCULOS Y MOTORIZADAS UTILIZADOS	PERSONAL MILITAR				DISTRIBUCION (%)
		OF. SUPERIORES	OF. SUBALTERNOS	ALISTADOS	TOTAL	
ERD	1,780	582	1,890	15,051	17,523	11
ARD	1,141	1,949	2,078	23,044	27,071	17
FARD	1,881	1934	5,432	33,151	40,517	26
COCOM	202	46	74	709	829	1
FTC-CIUTRAN	1,588	1,170	2,912	14,718	18,800	12
MOPC	8,241	4341	4,002	42,273	50,616	33
CESTUR	0	0	0	0	0	0
FUERZA DE AUMENTO	0	0	0	0	0	0
<b>TOTAL GENERAL</b>	<b>14,833</b>	<b>10,022</b>	<b>16,388</b>	<b>128,946</b>	<b>155,356</b>	<b>100</b>



COMANDO CONJUNTO NORTE

OCTUBRE-DICIEMBRE 2023

**GRÁFICO NO.1**  
**COMANDO CONJUNTO NORTE**  
**OPERACIONES REALIZADAS**  
**POR RESULTADOS OBTENIDOS**  
**OCTUBRE-DICIEMBRE 2023**



**COMANDO CONJUNTO NORTE**  
**RELACIÓN DE PERSONAL Y VEHÍCULOS UTILIZADOS**  
**OCTUBRE-DICIEMBRE 2023**

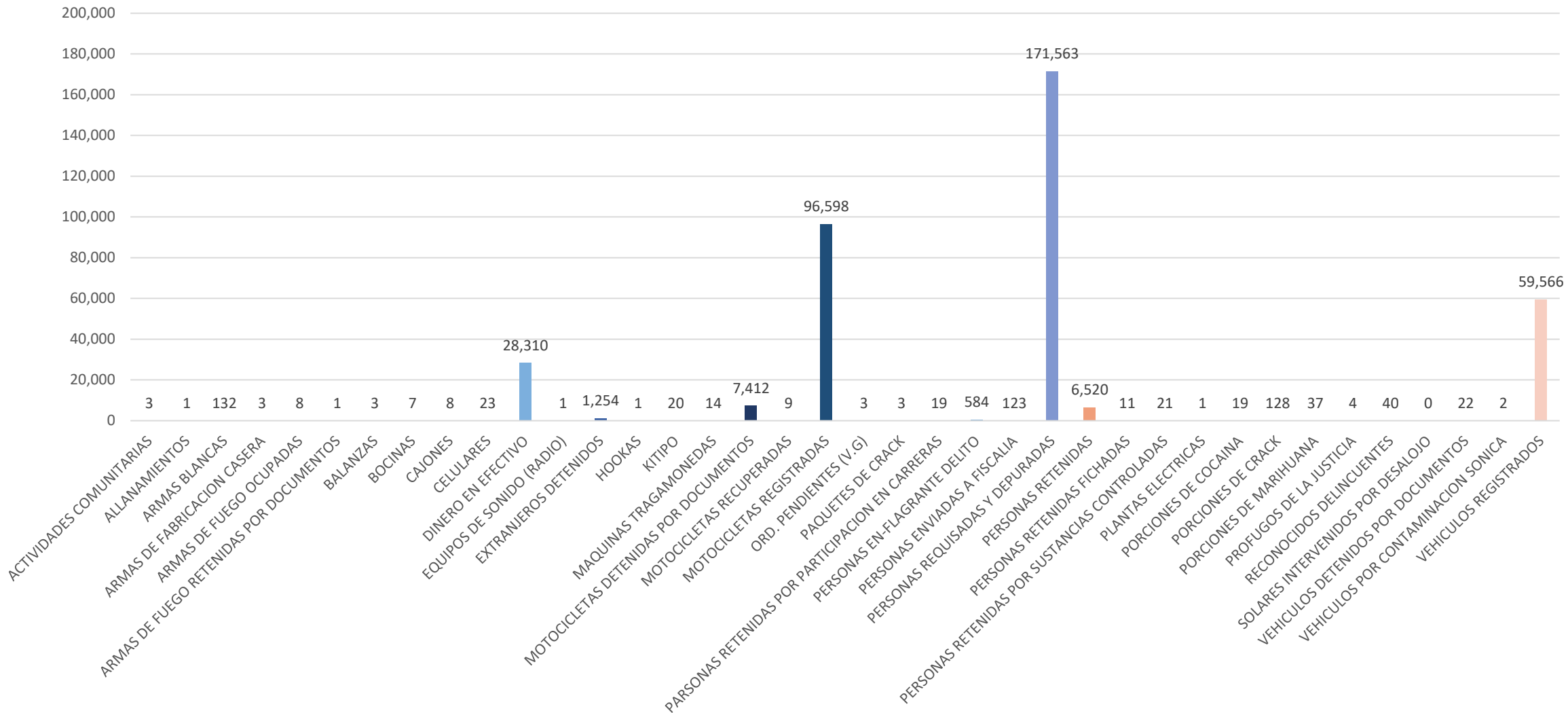
INSTITUCIONES INVOLUCRADAS	VEHÍCULOS Y MOTORIZADAS UTILIZADOS	PERSONAL MILITAR					DISTRIBUCION (%)
		OFICIALES	ALISTADOS	A PIE	MOTORIZADA	TOTAL PERSONAL	
<b>ERD</b>	54	2,939	8,975	1,434	2,868	11,914	45
<b>ARD</b>	21	1658	3,541	1,915	885	5,199	19
<b>FARD</b>	21	1964	7,680	173	81	9,644	36
<b>TOTAL GENERAL</b>	96	6,561	20,196	3,522	3,834	26,757	100



COMANDO CONJUNTO SUR

OCTUBRE-DICIEMBRE 2023

**GRÁFICO NO.1**  
**COMANDO CONJUNTO SUR**  
**ACCIONES OPERATIVAS POR RESULTADOS OBTENIDOS**  
**OCTUBRE-DICIEMBRE 2023**





**COMANDO CONJUNTO SUR**  
**RELACIÓN DE PERSONAL Y VEHÍCULOS UTILIZADOS**  
**OCTUBRE-DICIEMBRE 2023**

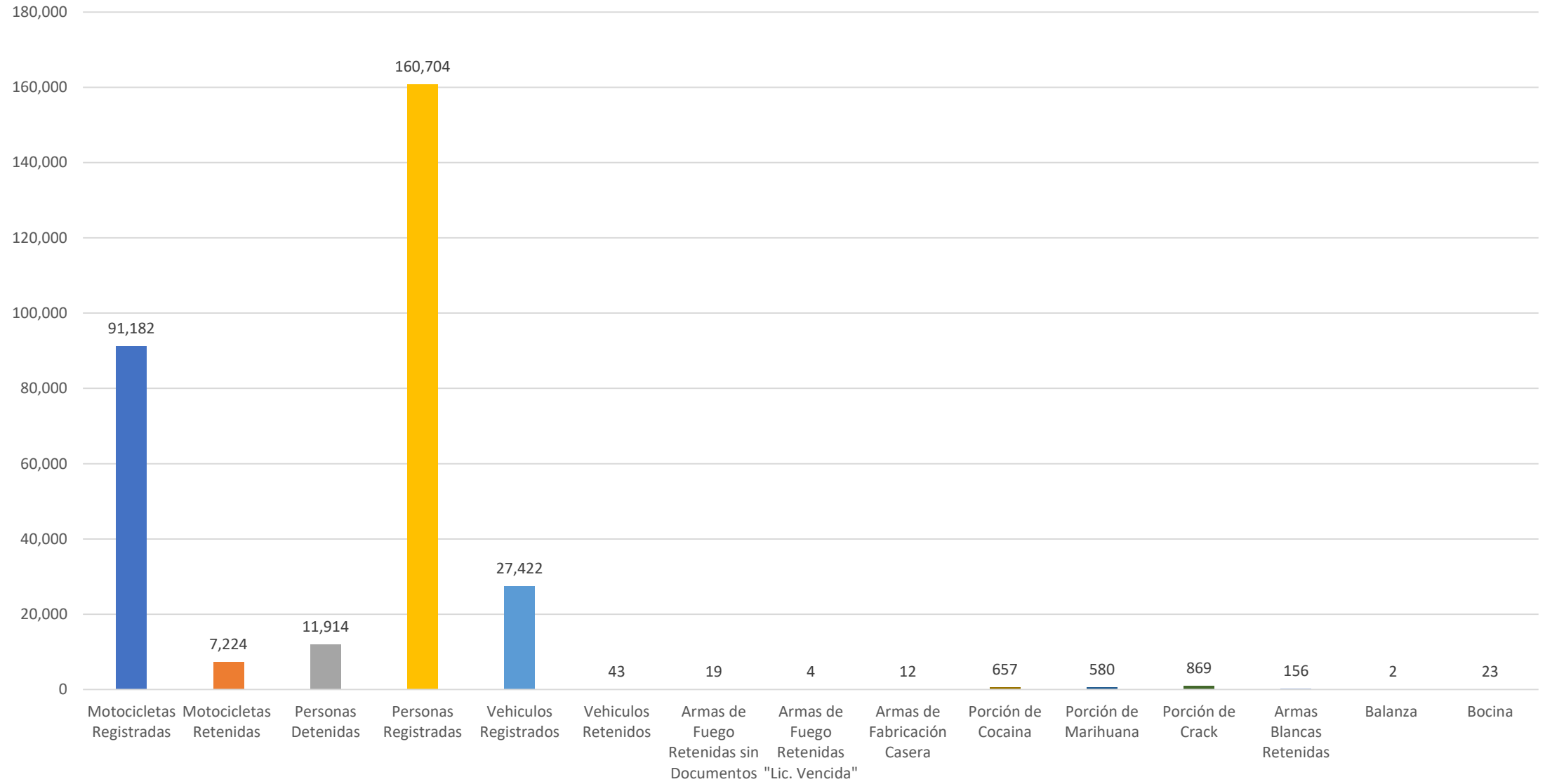
INSTITUCIONES INVOLUCRADAS	CANTIDAD DE PUNTOS FIJOS	PERSONAL DE SERVICIO DIURNO	PERSONAL DE SERVICIO NOCTURNO	TOTAL PERSONAL ENVIADO	VEHÍCULOS UTILIZADOS	PATRULLAS		DISTRIBUCION (%)
						A PIE	MOTORIZADA	
ERD	120	84	90	174	15	0	7	22
ARD	30	69	75	144	9	0	33	18
FTC-CIUTRAN	0	99	99	198	6	0	18	25
CESTUR	48	21	0	21	3	0	21	3
COMIPOL	0	129	129	258	105	0	0	32
<b>TOTAL</b>	<b>198</b>	<b>402</b>	<b>393</b>	<b>795</b>	<b>138</b>	<b>0</b>	<b>79</b>	<b>100</b>



COMANDO CONJUNTO ESTE

OCTUBRE-DICIEMBRE  
2023

GRÁFICO NO.1  
 COMANDO CONJUNTO ESTE  
 ACCIONES REALIZADAS POR TIPO  
 OCTUBRE-DICIEMBRE 2023



**COMANDO CONJUNTO ESTE**  
**RELACIÓN DE PERSONAL Y VEHÍCULOS UTILIZADOS**  
**OCTUBRE-DICIEMBRE 2023**

INSTITUCIONES NVOLUCRADAS	VEHÍCULOS UTILIZADOS	PERSONAL MILITAR			PATRULLAS A PIE	MOTORIZADA	DISTRIBUCION (%)
		OFICIALES	ALISTADOS	TOTAL PERSONAL			
ERD	184	552	5,646	6,382	0	184	30
ARD	450	1002	6,485	7,937	0	184	37
FARD	78	155	981	1,214	0	78	6
CIUTRAN	546	846	4,690	6,082	0	546	28
<b>TOTAL GENERAL</b>	<b>1,258</b>	<b>2,555</b>	<b>17,802</b>	<b>21,615</b>	<b>0</b>	<b>992</b>	<b>100</b>

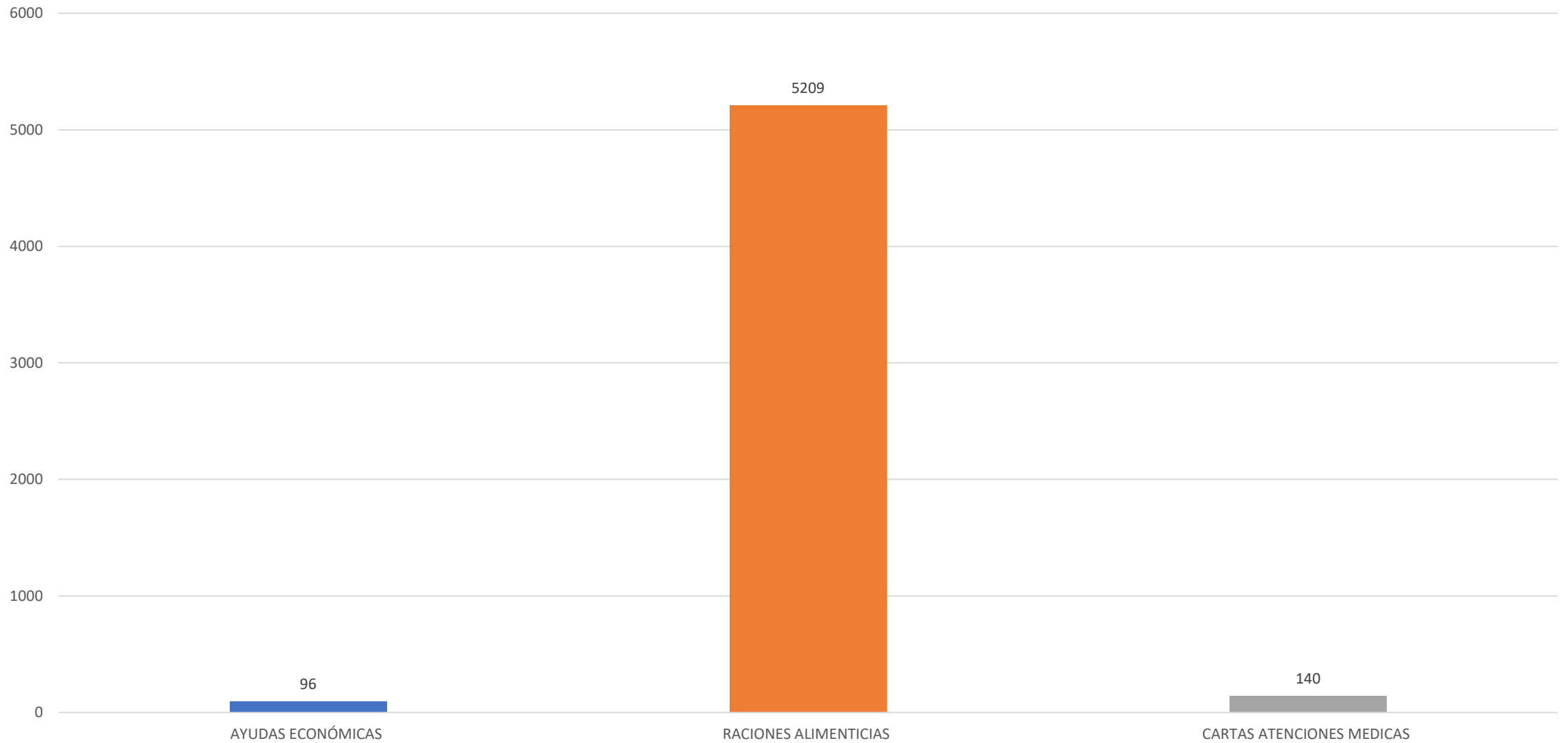


**DIRECCIÓN GENERAL DEL PLAN SOCIAL DE LAS  
FUERZAS ARMADAS**

**OCTUBRE-DICIEMBRE**

**2023**

**GRAFICO NO.1**  
**DIRECCIÓN GENERAL DEL PLAN SOCIAL DE LAS FUERZAS ARMADAS**  
**RELACIÓN DE OPERATIVOS REALIZADOS**  
**POR TIPO**  
**OCTUBRE-DICIEMBRE 2023**

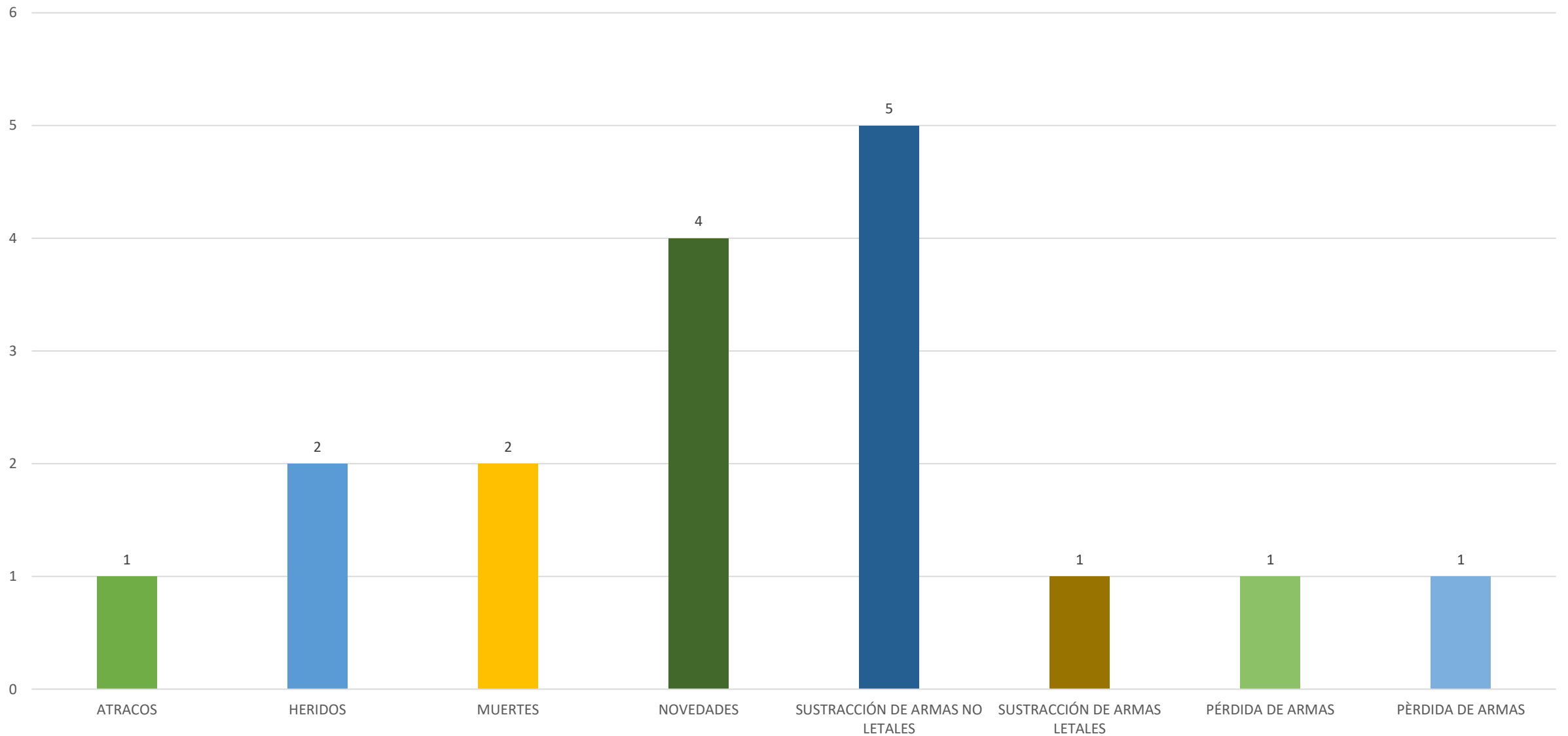




# Superintendencia de Vigilancia y Seguridad Privada

OCTUBRE-DICIEMBRE  
2023

GRÁFICO NO. 1  
SUPERINTENDENCIA DE VIGILANCIA Y SEGURIDAD PRIVADA  
RELACIÓN DE INCIDENTES REGISTRADOS  
OCTUBRE-DICIEMBRE 2023







A DICIEMBRE 2023

**Instituto Superior Para la Defensa**  
**"General Juan Pablo Duarte y Díez" (INSUDE)**  
**Relacion de estudiantes hasta Diciembre 2023**

Relación General del INSUDE sus Escuelas y Academias																				
Facultades	Escuelas	ERD			ARD			FARD			P.N			Extranjeros			Civiles			Total
		M	F	T	M	F	T	M	F	T	M	F	T	M	F	T	M	F	T	
Facultad de Ciencias para la Seguridad, Defensa y Desarrollo Nacional	EGAE	13	2	15	10	0	10	21	0	21	4	1	5	4	0	4	37	25	62	117
	EGDDHHyDIH	2	0	2	3	0	3	2	0	2	1	1	2	3	1	4	12	16	28	41
	EGCEMC	18	1	19	2	0	2	3	0	3	2	0	2	4	0	4	0	0	0	30
Facultad de Ciencias Militares	AMBC	186	50	236	0	0	0	0	0	0	0	0	0	0	0	0	0	0	0	237
	EGEMERD	21	1	22	0	0	0	0	0	0	0	0	0	0	0	0	0	0	0	22
Facultad de Ciencias Navales	ANVCWL	0	0	0	77	26	103	0	0	0	0	0	0	6	2	8	0	0	0	111
	EGCEMN	1	1	2	9	1	10	1	0	1	1	0	1	3	0	3	0	0	0	17
Facultad de Ciencias Aeronáuticas	AAFAFM	0	0	0	0	0	0	107	33	140	0	0	0	12	0	12	0	0	0	152
	EGCEMA	1	0	1	0	0	0	14	1	15	0	0	0	1	0	1	0	0	0	17
<b>Total</b>		242	55	297	101	27	128	148	34	182	8	2	10	33	3	36	49	41	90	744

Total femeninos	162
Total masculinos	581
Total Grado y postgrado	743

Total general de estudiantes para grado, postgrado y educación continua	1066
---	------

Leyenda:  
M: masculino  
F: femenino  
T: Total de ambos sexos



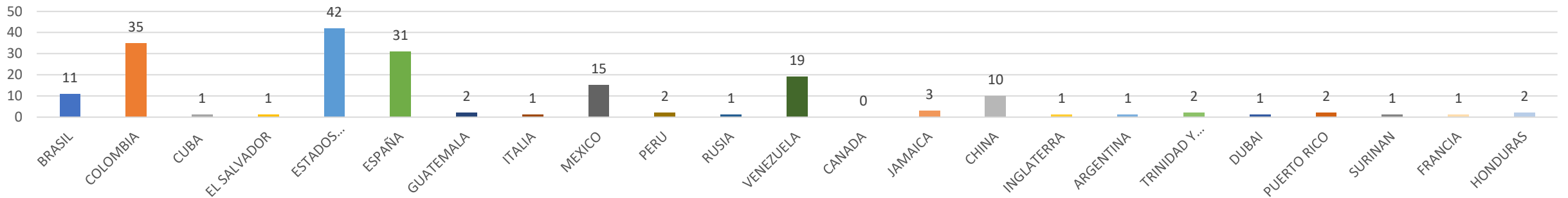
**PROGRAMA DE EDUCACIÓN Y CAPACITACIÓN PROFESIONAL  
DE LAS FUERZAS ARMADAS GRAN GENERAL RESTAURADOR  
GREGORIO LUPERON  
(PECPFFAA "GGRGL")**

**A DICIEMBRE 2023**

**GRAFICO NO.1**  
**PROGRAMA DE EDUCACION Y CAPACITACION**  
**PROFESIONAL DE LAS FUERZAS ARMADAS**  
**RELACIÓN DE PERSONAL MILITAR QUE SE ENCUENTRA REALIZANDO CURSOS**  
**EN EL EXTERIOR**  
**POR INTITUCIÓN**  
**A DICIEMBRE 2023**

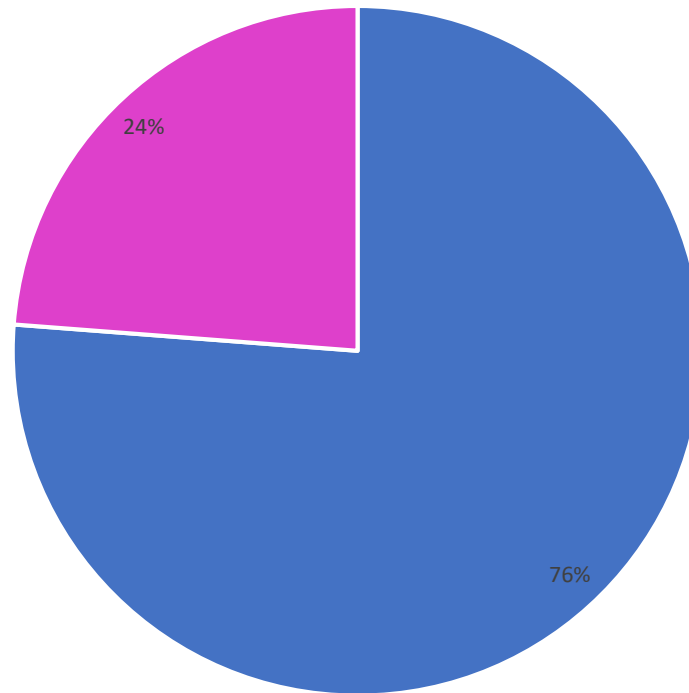


**GRAFICO NO.2**  
**PROGRAMA DE EDUCACION Y CAPACITACION**  
**PROFESIONAL DE LAS FUERZAS ARMADAS**  
**PERSONAL MILITAR QUE SE ENCUENTRA REALIZANDO CURSOS**  
**EN EL EXTERIOR**  
**POR PAÍS**  
**A DICIEMBRE 2023**



**TOTAL DE MIEMBROS EN CAPACITACION: 185**

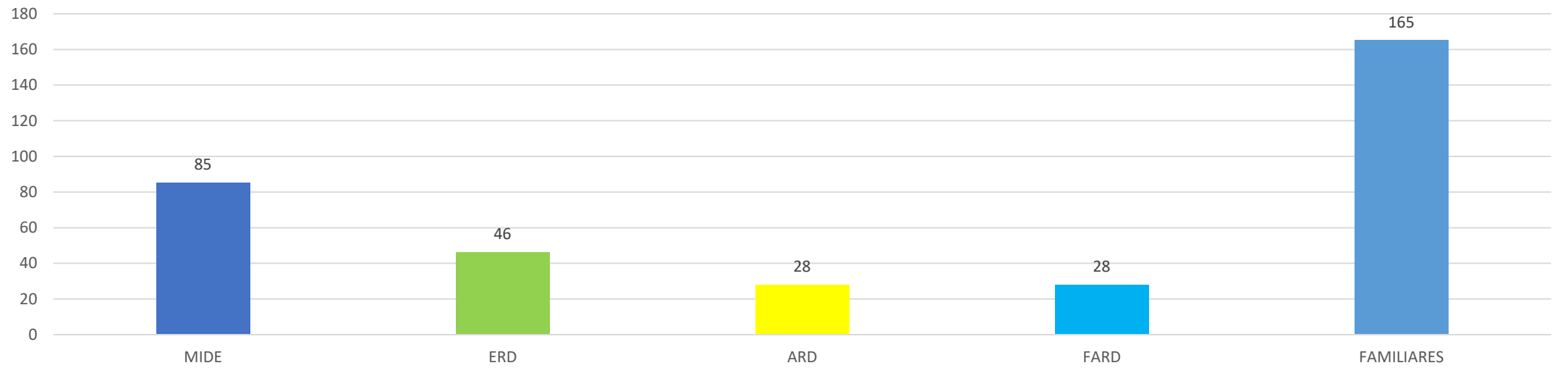
**GRAFICO NO.3**  
**PROGRAGAMA DE EDUCACION Y CAPACITACION**  
**PROFESIONAL DE LAS FUERZAS ARMADAS**  
**RELACIÓN PORCENTUAL DE PERSONAL MILITAR QUE SE ENCUENTRA REALIZANDO CURSOS**  
**EN EL EXTERIOR**  
**POR SEXO**  
**A DICIEMBRE 2023**



■ MASCULINO ■ FEMENINO

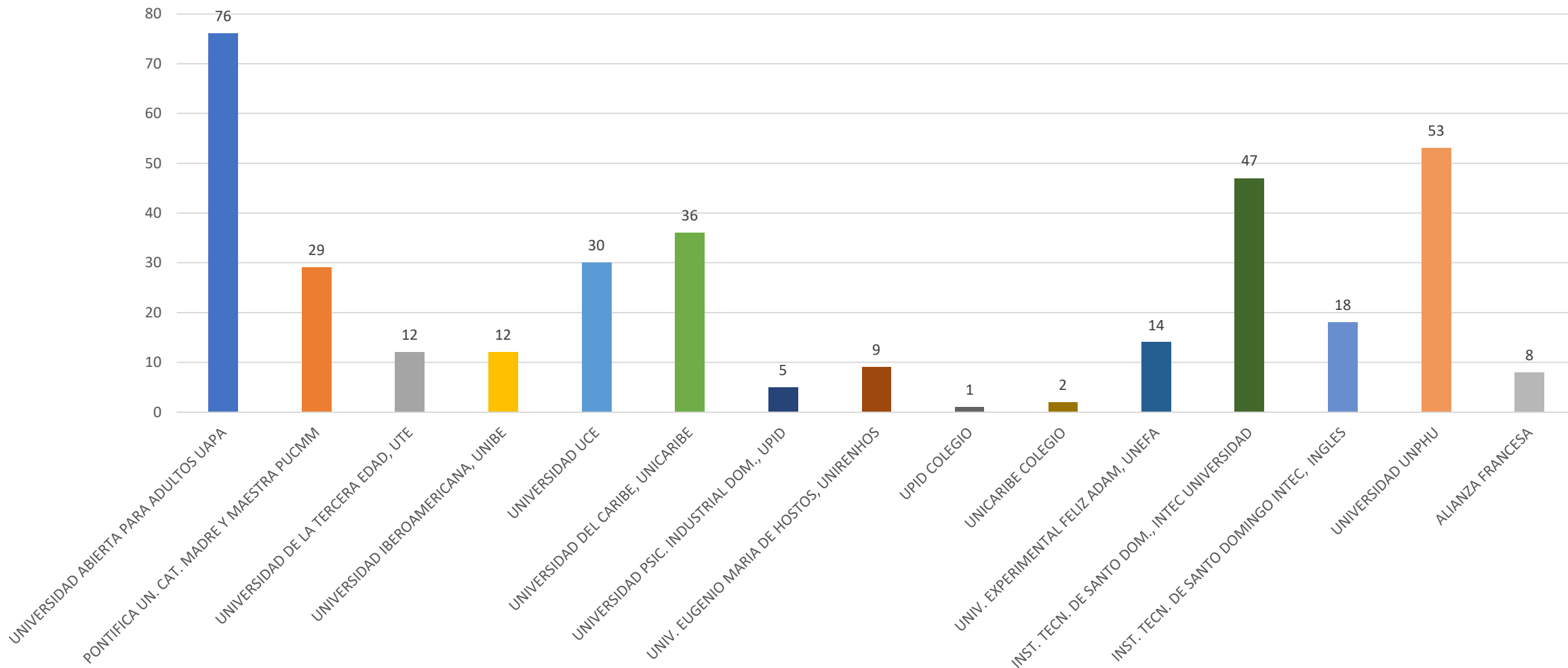
**PERSONAL EN UNIVERSIDADES NACIONALES**

**GRAFICO NO.1**  
**PROGRAGAMA DE EDUCACION Y CAPACITACION**  
**PROFESIONAL DE LAS FUERZAS ARMADAS**  
**RELACIÓN DE PERSONAL MILITAR QUE SE ENCUENTRA REALIZANDO CURSOS**  
**EN UNIVERSIDADES DEL PAIS**  
**POR INTITUCIÓN**  
**A DICIEMBREG 223**



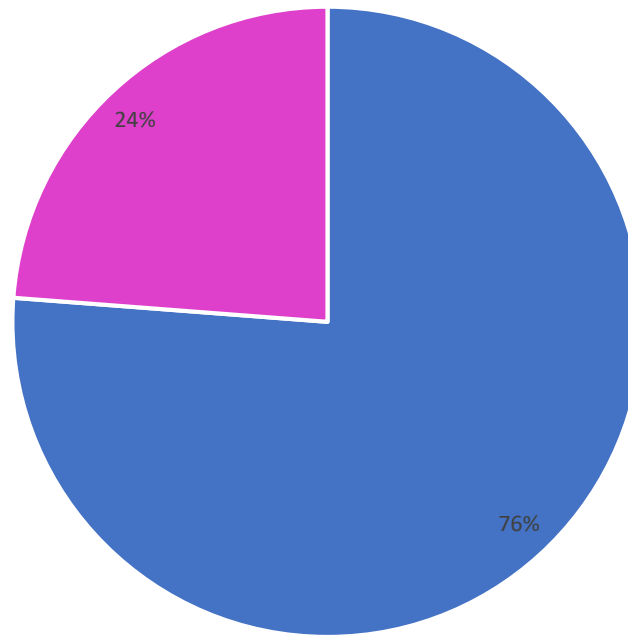
**TOTAL DE MIEMBROS EN CAPACITACION: 352**

**GRAFICO NO.2**  
**PROGRAGAMA DE EDUCACION Y CAPACITACION**  
**PROFESIONAL DE LAS FUERZAS ARMADAS**  
**PERSONAL MILITAR QUE SE ENCUENTRA REALIZANDO CURSOS**  
**EN UNIVERSIDADES DEL PAIS**  
**POR PAÍS**  
**A DICIEMBRE 2023**





**GRAFICO NO.3**  
**PROGRAMA DE EDUCACION Y CAPACITACION**  
**PROFESIONAL DE LAS FUERZAS ARMADAS**  
**RELACIÓN PORCENTUAL DE PERSONAL MILITAR QUE SE ENCUENTRA REALIZANDO CURSOS**  
**EN UNIVERSIDADES DEL PAIS**  
**POR SEXO**  
**A DICIEMBRE 2023**



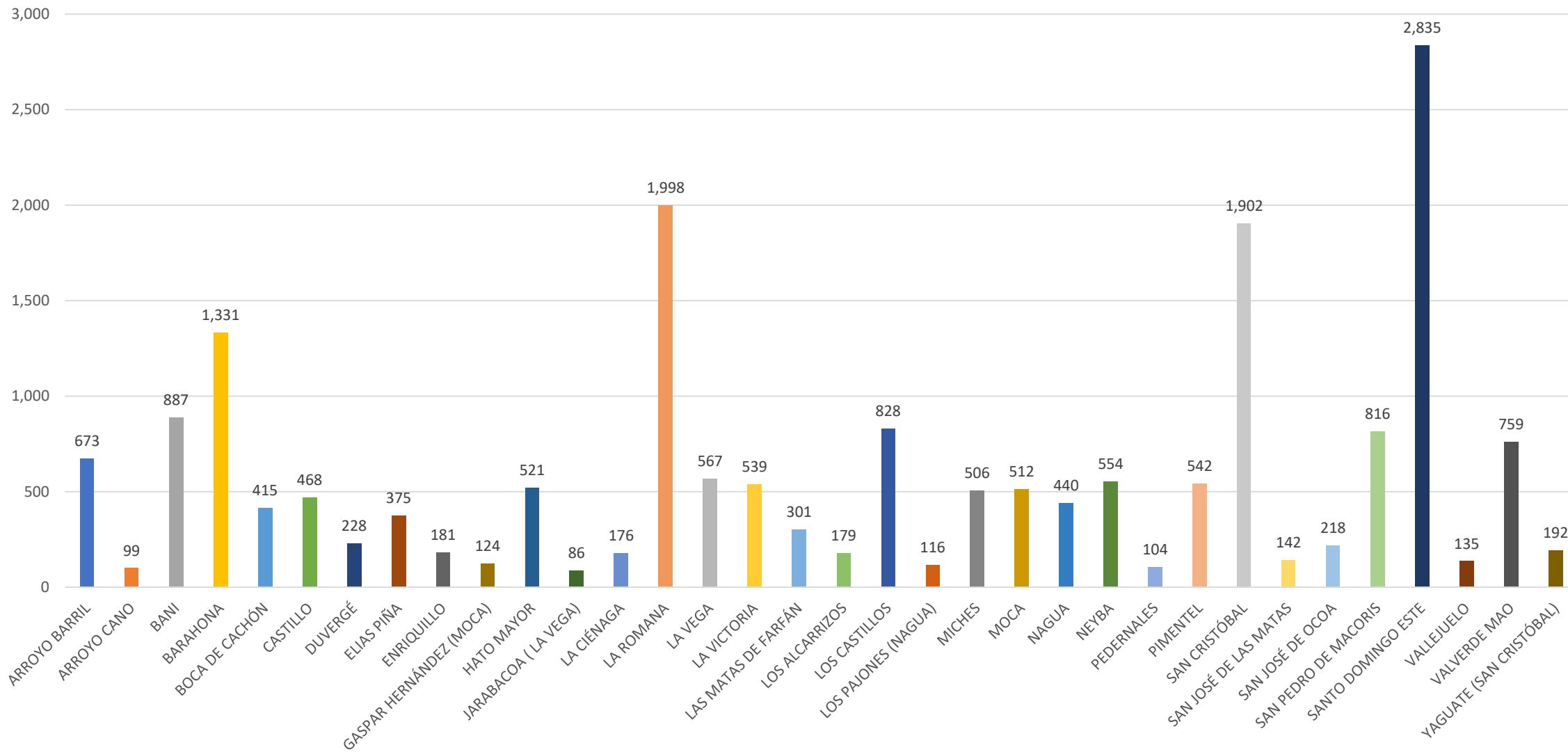
■ MASCULINO ■ FEMENINO



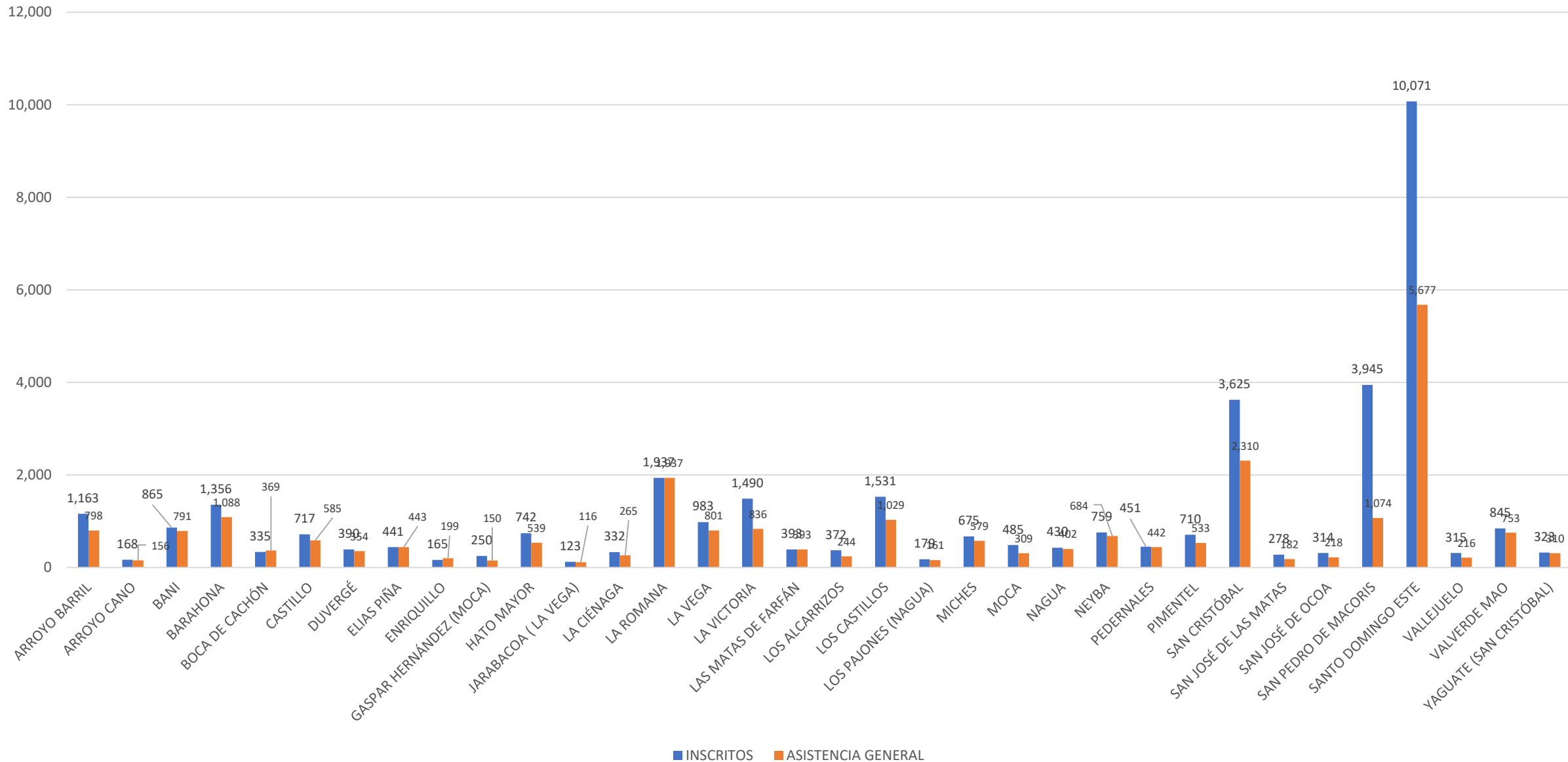
**DIRECCIÓN GENERAL DE LAS ESCUELAS  
VOCACIONALES DE LAS FF. AA. Y LA P.N.**

**A DICIEMBRE 2023**

**GRAFICO NO.1**  
**DIRECCIÓN GENERAL DE LAS ESCUELAS VOCACIONALES DE LAS FF. AA. Y LA P.N.**  
**RELACIÓN DE ESTUDIANTES POR ESCUELAS**  
**A DICIEMBRE 2023**

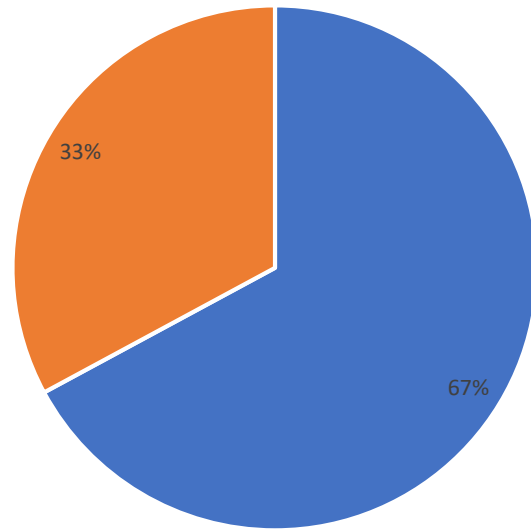


**GRAFICO NO.2**  
**DIRECCIÓN GENERAL DE LAS ESCUELAS VOCACIONALES DE LAS FF. AA. Y LA P.N.**  
**RELACIÓN DE ESTUDIANTES INSCRITOS POR ASISTENCIA**  
**A DICIEMBRE 2023**



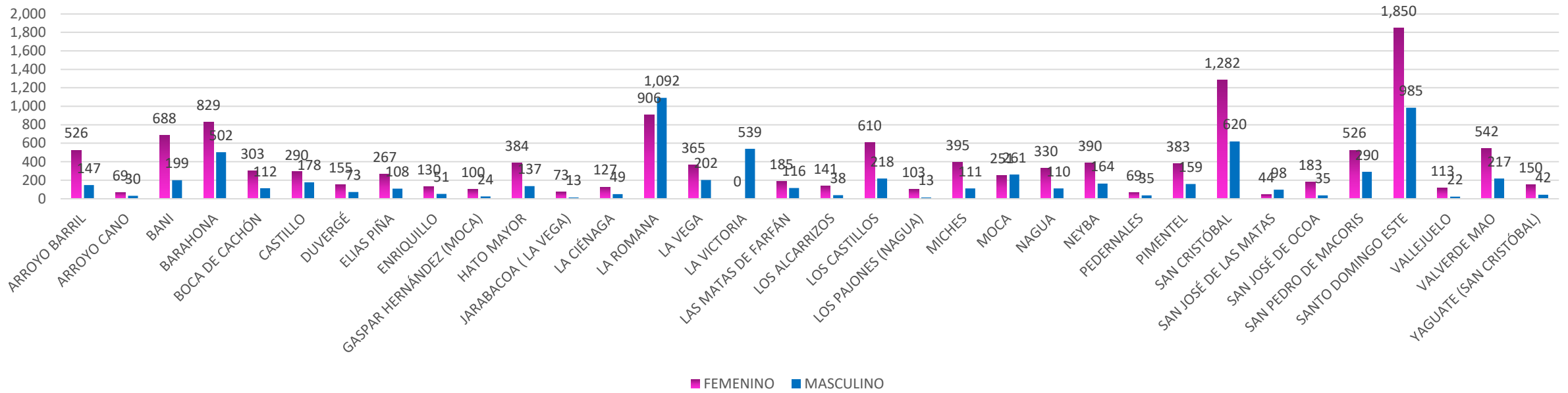
**TOTAL DE ESTUDIANTES: 19,749**

**GRAFICO NO.3**  
**DIRECCIÓN GENERAL DE LAS ESCUELAS VOCACIONALES DE LAS FF. AA. Y LA P.N.**  
**RELACIÓN PORCENTUAL DE ESTUDIANTES INSCRITOS**  
**POR ASISTENCIA**  
**A DICIEMBRE 2023**

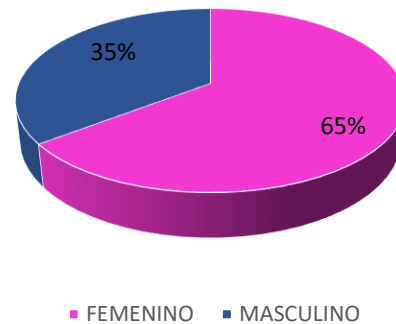


■ ASISTENTES ■ AUSENCIAS

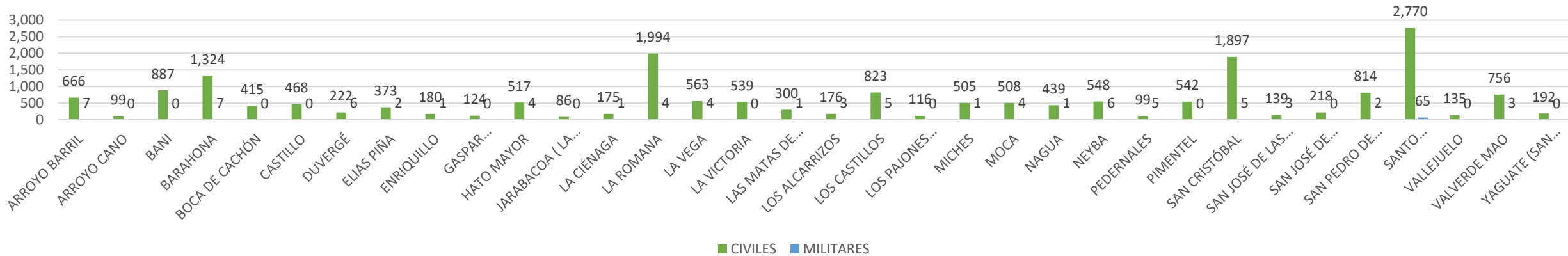
**GRAFICO NO.4**  
**DIRECCIÓN GENERAL DE LAS ESCUELAS VOCACIONALES DE LAS FF. AA. Y LA P.N.**  
**RELACIÓN DE ESTUDIANTES POR ESCUELAS Y SEXO**  
**A DICIEMBRE 2023**



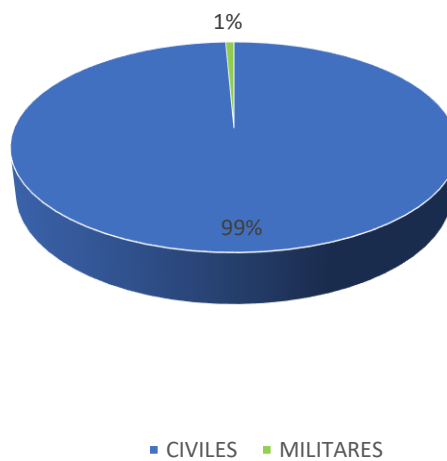
**GRAFICO NO.5**  
**DIRECCIÓN GENERAL DE LAS ESCUELAS VOCACIONALES DE LAS FF. AA. Y LA P.N.**  
**RELACIÓN PORCENTUAL DE ESTUDIANTES POR ESCUELAS Y SEXO**  
**A DICIEMBRE 2023**



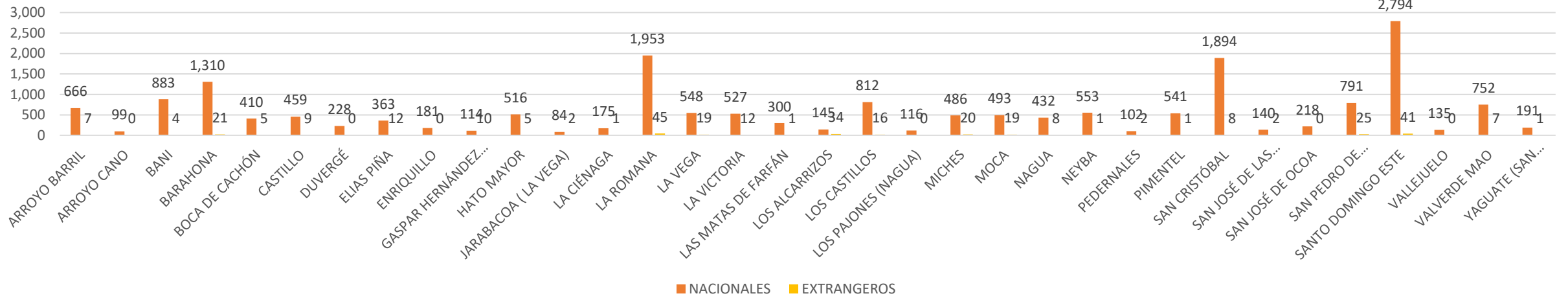
**GRAFICO NO.6**  
**DIRECCIÓN GENERAL DE LAS ESCUELAS VOCACIONALES DE LAS FF. AA. Y LA P.N.**  
**RELACIÓN DE ESTUDIANTES POR CONDICIÓN**  
**A DICIEMBRE 2023**



**GRAFICO NO.7**  
**DIRECCIÓN GENERAL DE LAS ESCUELAS VOCACIONALES DE LAS FF. AA. Y LA P.N.**  
**RELACIÓN PORCENTUAL DE ESTUDIANTES POR CONDICIÓN**  
**A DICIEMBRE 2023**



**GRAFICO NO.8**  
**DIRECCIÓN GENERAL DE LAS ESCUELAS VOCACIONALES DE LAS FF. AA. Y LA P.N.**  
**RELACION DE ESTUDIANTES POR CONDICIÓN**  
**A DICIEMBRE 2023**



**GRAFICO NO.9**  
**DIRECCIÓN GENERAL DE LAS ESCUELAS VOCACIONALES DE LAS FF. AA.**  
**Y LA P.N.**  
**RELACIÓN PORCENTUAL DE ESTUDIANTES POR CONDICIÓN**  
**A DICIEMBRE 2023**





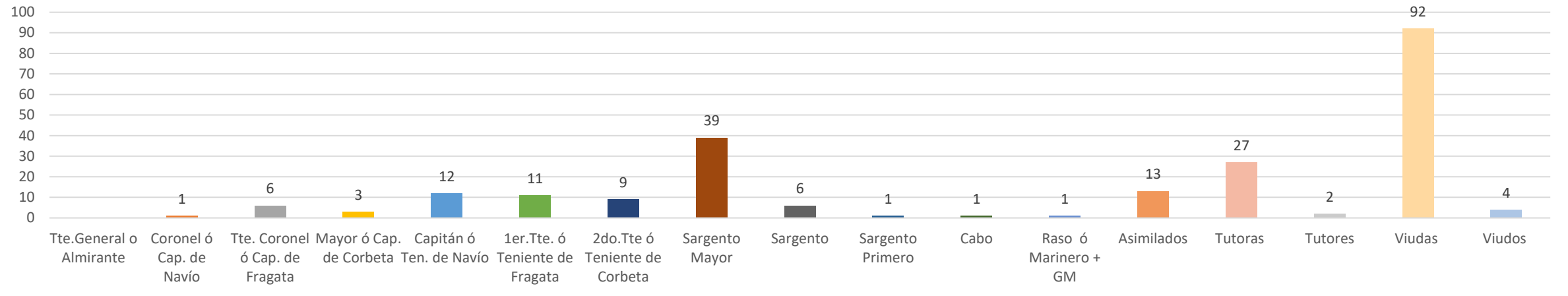


JUNTA DE RETIRO DE LAS  
FUERZAS ARMADAS

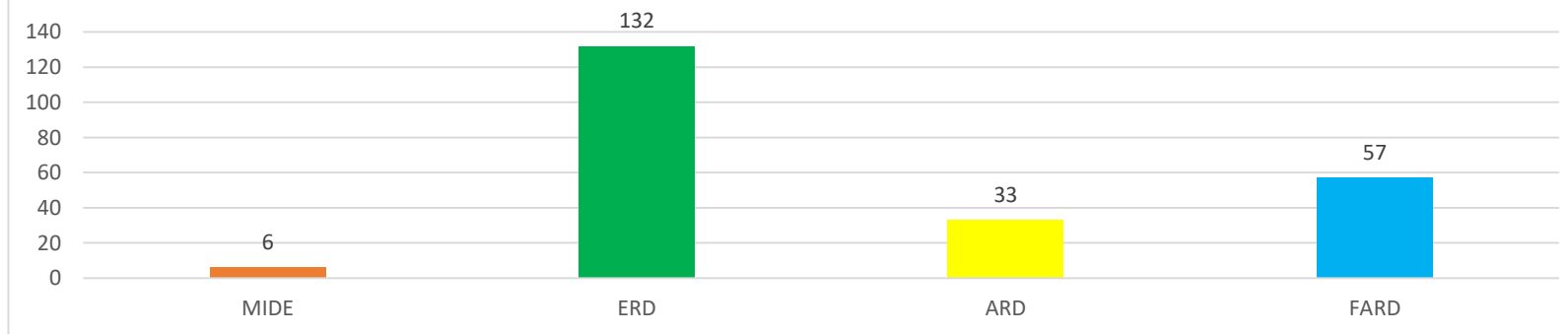


OCTUBRE-DICIEMBRE 2023

**GRÁFICO NO.1  
JUNTA DE RETIRO  
RELACIÓN DE PENSIONES POR RANGO  
OCTUBRE-DICIMEBRE 2023**



**GRÁFICO NO.2  
JUNTA DE RETIRO  
RELACIÓN DE PENSIONES POR INSTITUCIÓN  
OCTUBRE-DICIEMBRE 2023**



**TOTAL PENSIONES OTORGADAS: 228**



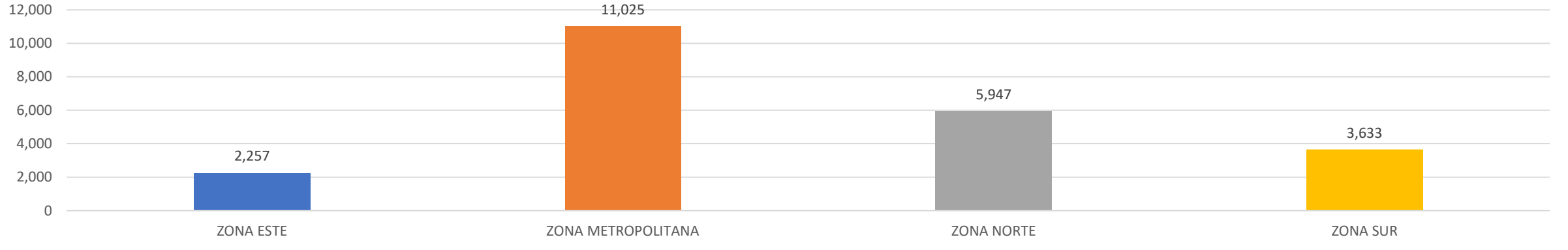
*Dependencia del Ministerio de Defensa*

**Servicio Militar Voluntario**

*Disciplina y valores para una mejor nación*

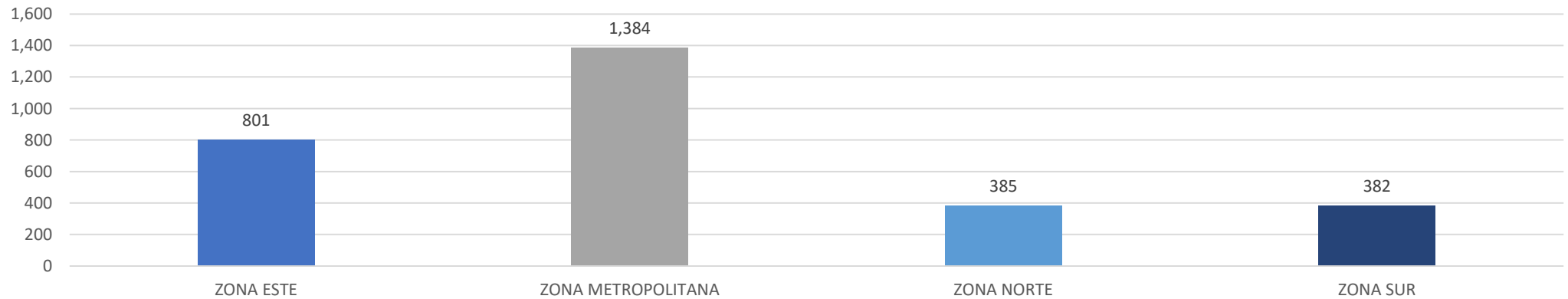
**A DICIEMBRE 2023**

**GRÁFICO NO. 1**  
**SERVICIO MILITAR VOLUNTARIO**  
**RELACIÓN DE ASISTENCIAS POR REGIÓN**  
**A DICIEMBRE 2023**



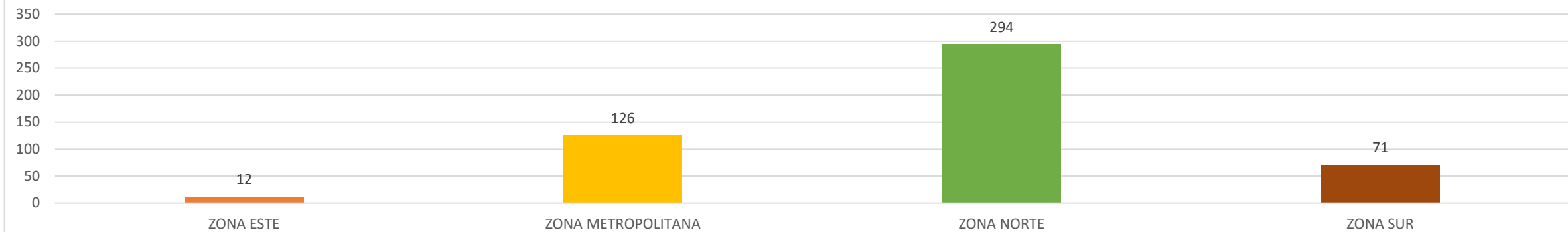
**TOTAL DE ASISTENCIAS: 22,862**

**GRÁFICO NO. 2**  
**SERVICIO MILITAR VOLUNTARIO**  
**RELACIÓN DE AUSENCIAS POR REGIÓN**  
**A DICIEMBRE 2023**



**TOTAL DE AUSENCIAS: 3,024**

GRÁFICO NO. 3  
SERVICIO MILITAR VOLUNTARIO  
RELACIÓN DE DESERCIÓN POR REGIÓN  
A DICIEMBRE 2023



**TOTAL DE DECERSIONES: 503**

# SANIDAD MILITAR



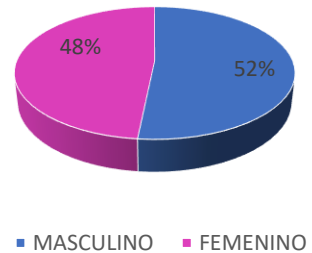


**CENTRO DE SALUD MINISTERIO DE DEFENSA**  
**OCTUBRE-DICIEMBRE**  
**2023**

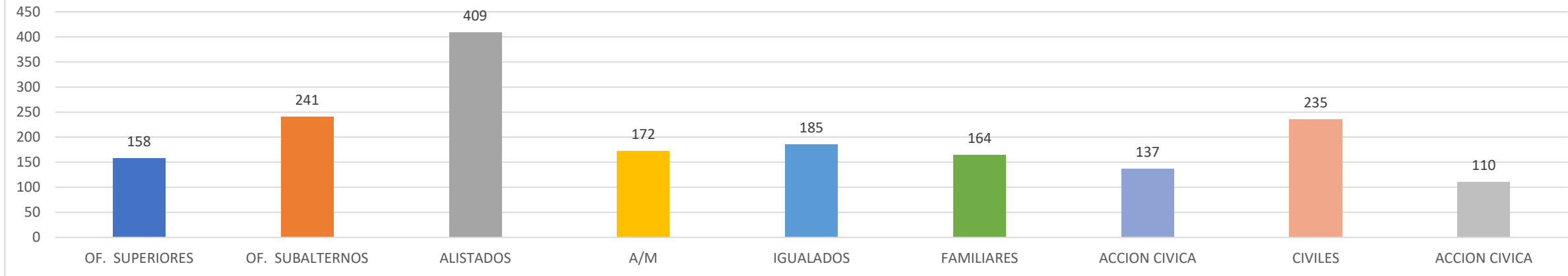
EMERGENCIAS



**GRÁFICO NO. 1**  
**DISPENSARIO MEDICO MIDE**  
**RELACIÓN DE PORCENTUAL**  
**DE EMERGENCIAS**  
**POR SEXO**  
**OCTUBRE-DICIEMBRE 2023**



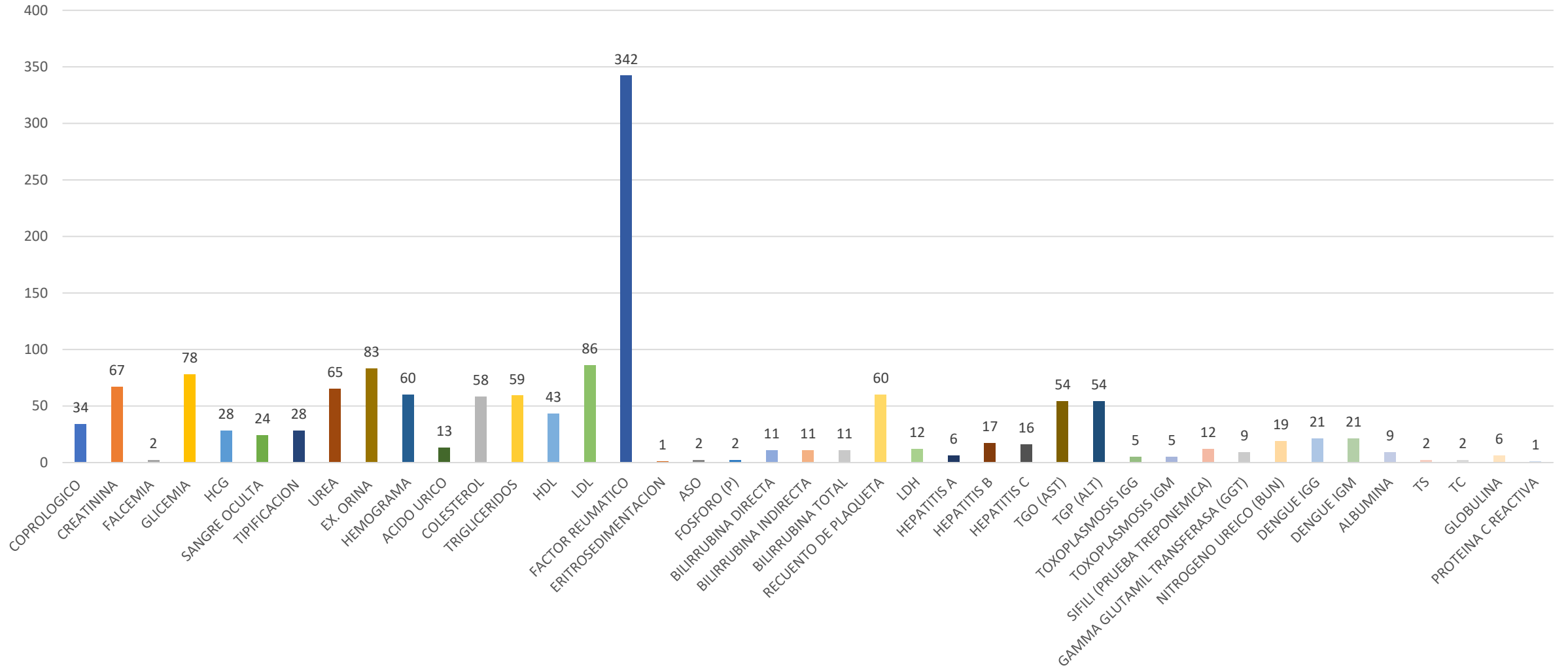
**GRÁFICO NO. 2**  
**DISPENSARIO MEDICO MIDE**  
**RELACIÓN DE DE EMERGENCIAS**  
**POR CATEGORIA**  
**OCTUBRE-DICIEMBRE 2023**



**TOTAL DE EMERGENCIAS: 1,701**

LABORATORIO

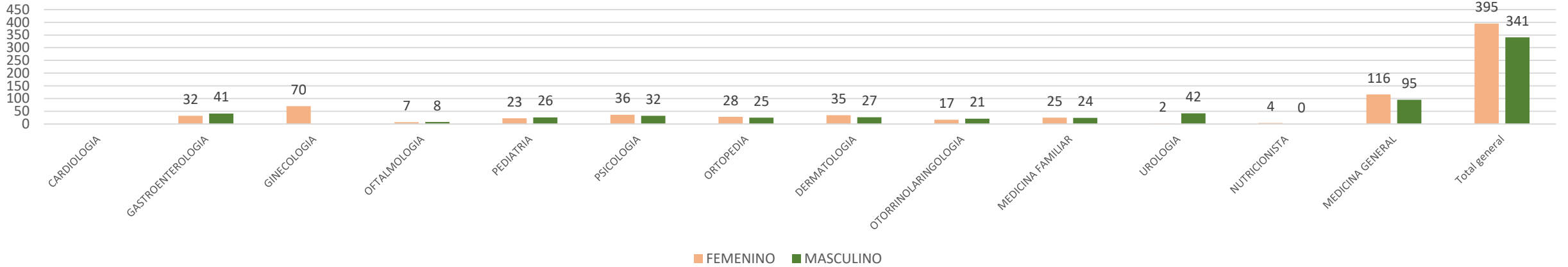
**GRÁFICO NO. 1**  
**DISPENSARIO MEDICO MIDE**  
**RELACIÓN DE PRUEBAS DE LABORATORIO REALIZADAS**  
**POR CATEGORIA**  
**OCTUBRE-DICIEMBRE 2023**



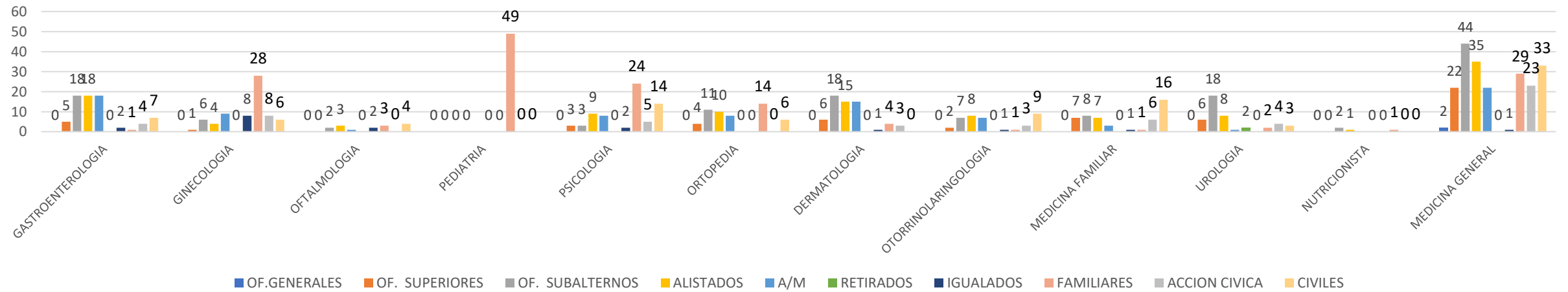
**TOTAL DE PRUEBAS DE LABORATORIO: 1,439**

CONSULTAS

**GRÁFICO NO. 1**  
**DISPENSARIO MEDICO MIDE**  
**RELACIÓN DE DE CONSULTAS**  
**POR SEXO**  
**OCTUBRE-DICIEMBRE 2023**



**GRÁFICO NO. 2**  
**DISPENSARIO MEDICO MIDE**  
**RELACIÓN DE DE CONSULTAS**  
**POR CATEGORIA**  
**OCTUBRE-DICIEMBRE 2023**



**TOTAL DE CONSULTAS REALIZADAS: 569**

# ODONTOLOGÍA

GRÁFICO NO. 1  
 DISPENSARIO MEDICO MIDE  
 RELACIÓN DE CONSULTAS REALIZADAS  
 POR EL DEPT. DENTAL  
 POR SEXO  
 OCTUBRE-DICIEMBRE 2023

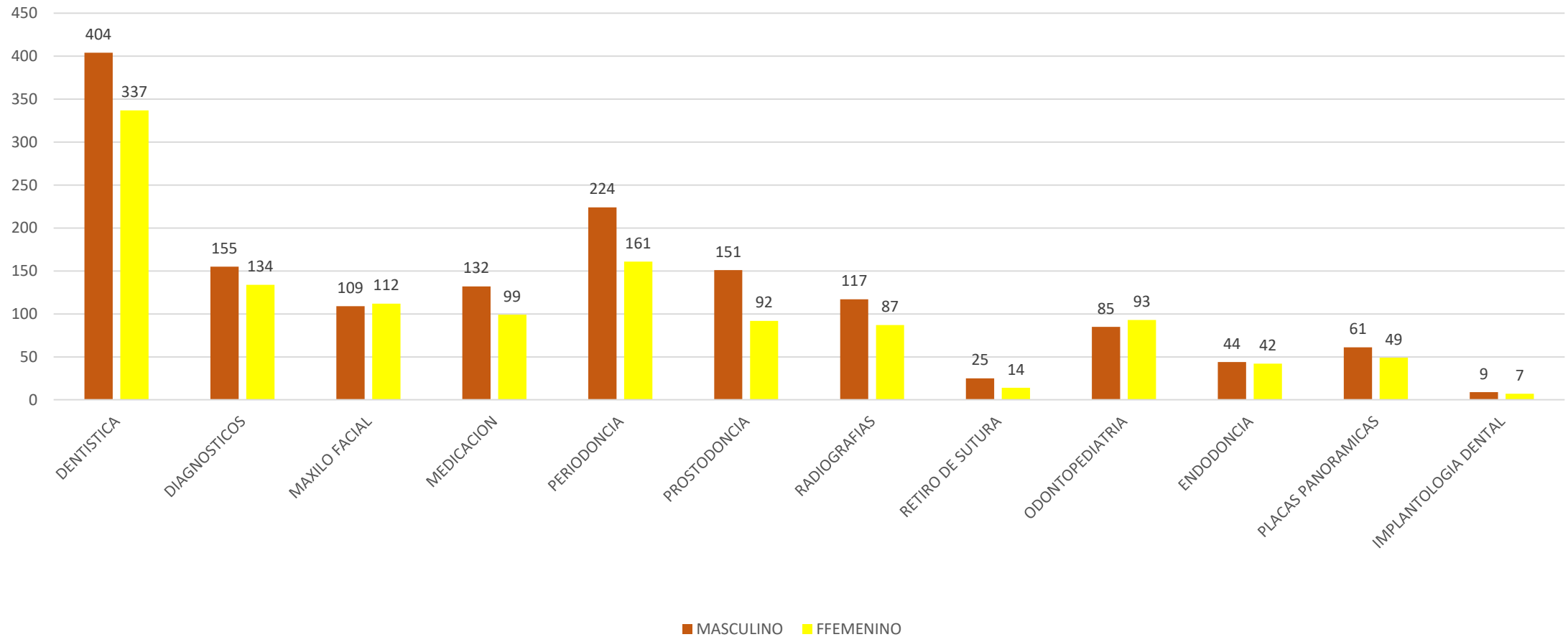
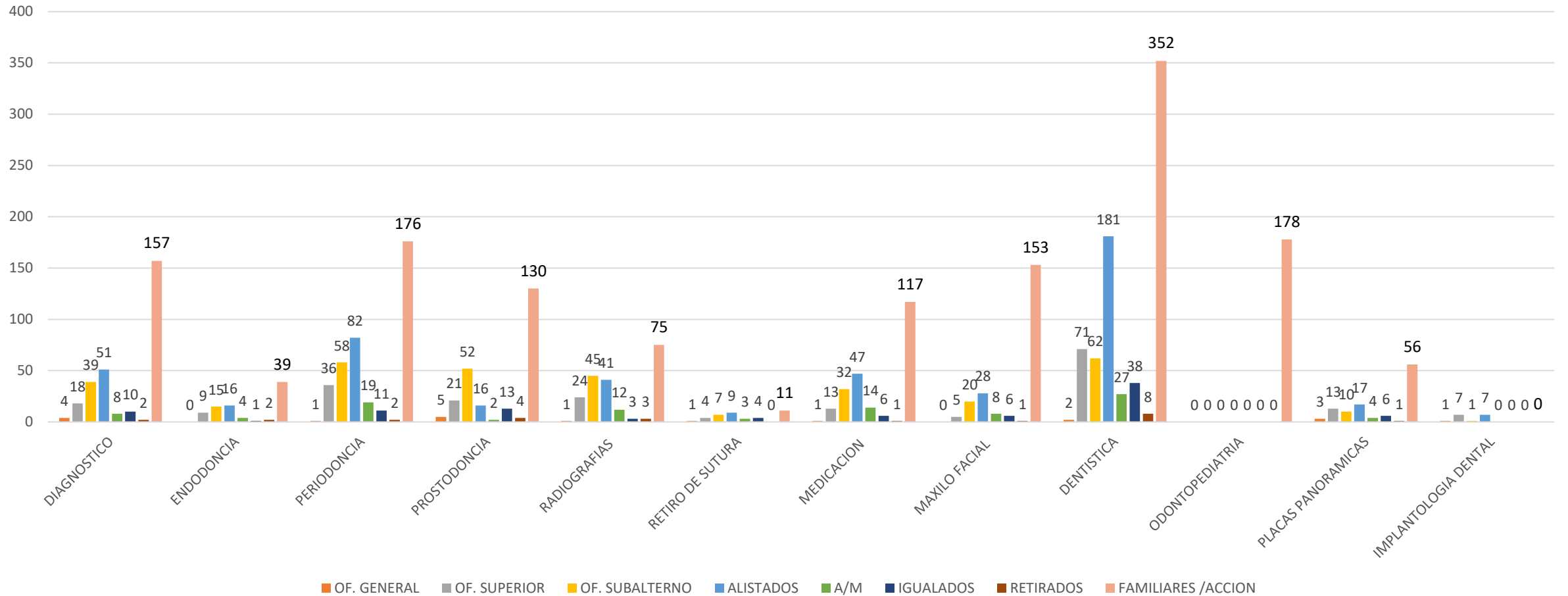


GRÁFICO NO. 2  
 DISPENSARIO MEDICO MIDE  
 RELACIÓN DE CONSULTAS REALIZADAS  
 POR EL DEPT. DENTAL  
 POR CATEGORIA  
 OCTUBRE-DICIEMBRE 2023





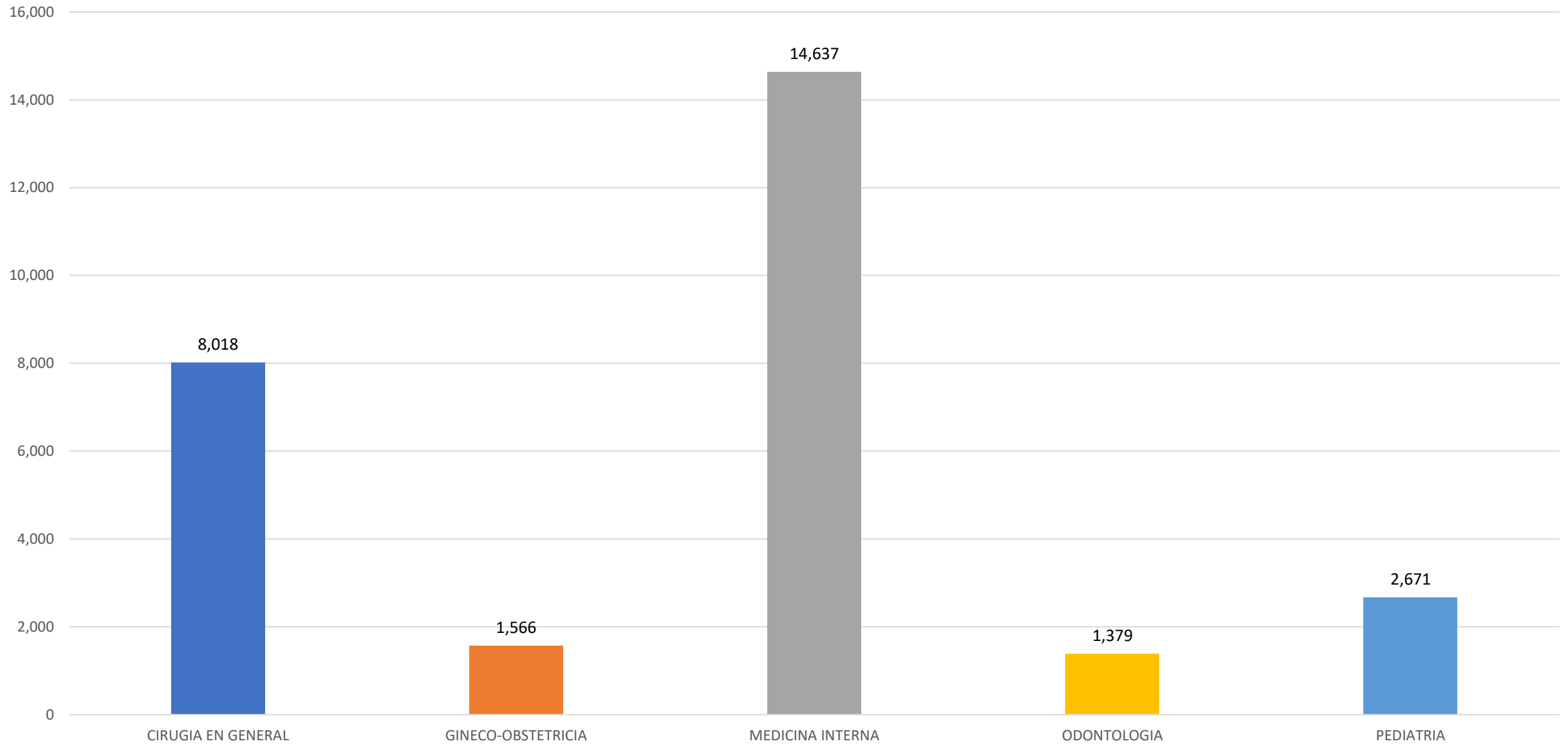


# HOSPITAL CENTRAL DE LAS FUERZAS ARMADAS RESUMEN ESTADÍSTICO

OCTUBRE-DICIEMBRE 2023

# CONSULTAS

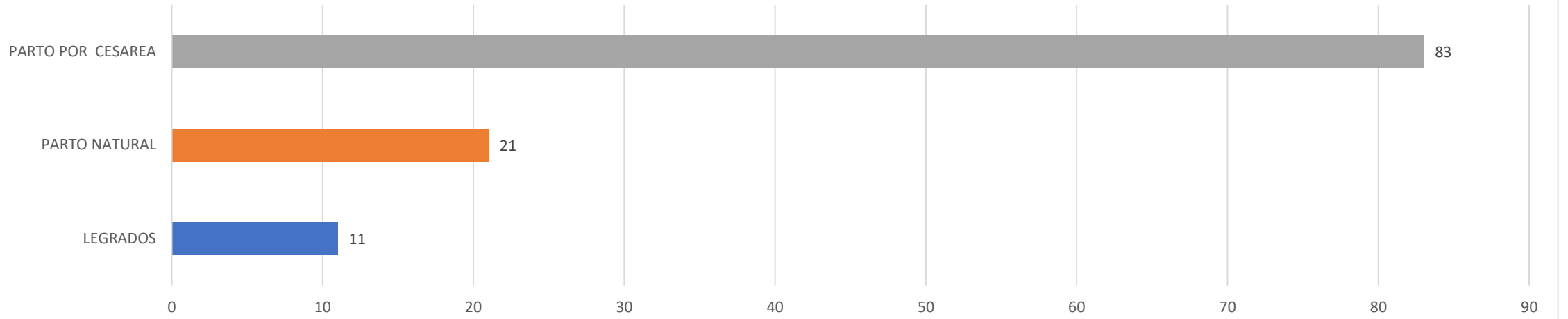
GRAFICO NO. 1  
HOSPITAL MILITAR DOCENTE DR. RAMON DE LARA  
RELACIÓN DE FALLECIMIENTOS OCURRIDOS  
POR ESPECIALIDAD  
OCTUBRE-DICIEMBRE 2023



TOTAL DE CONSULTAS REALIZADAS: 27,271

PARTOS

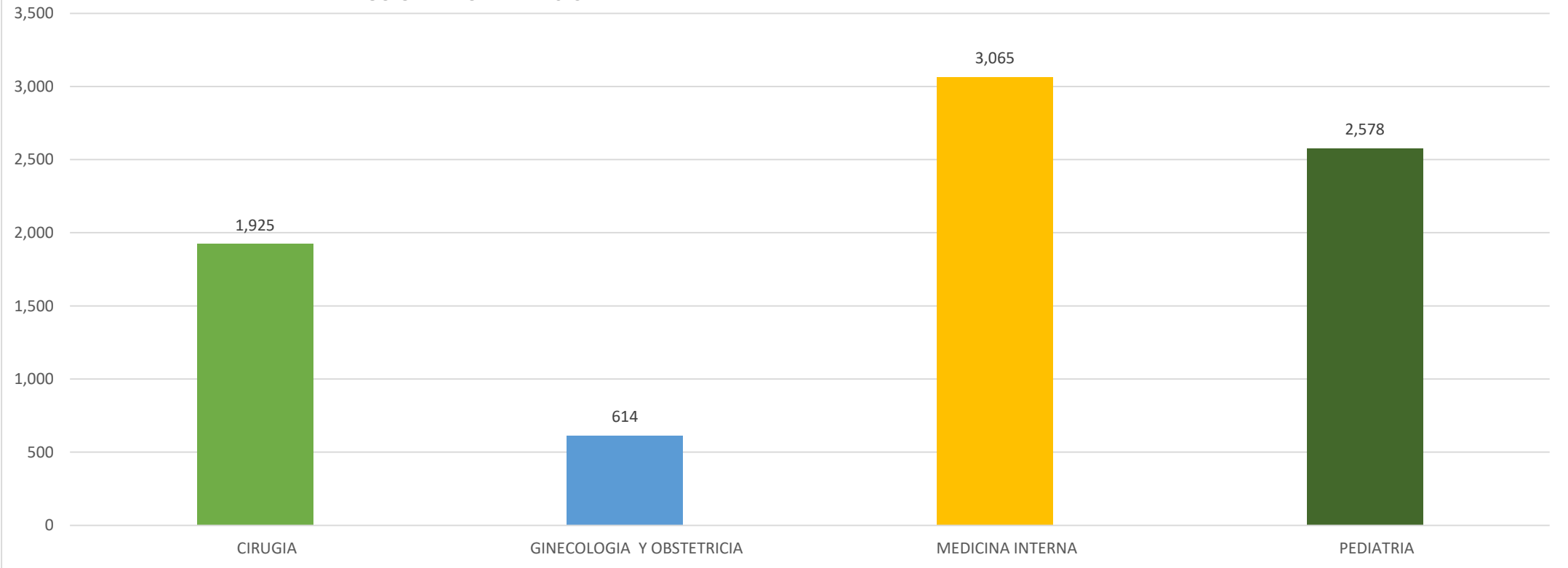
GRÁFICO NO.1  
HOSPITAL CENTRAL DE LAS FUERZAS ARMADAS  
NACIMIENTOS Y LEGRADOS  
OCTUBRE-DICIEMBRE 2023



**TOTAL DE PARTOS: 115**

# EMERGENCIAS

**GRÁFICO NO.1  
HOSPITAL CENTRAL DE LAS FUERZAS ARMADAS  
EMERGENCIAS OCURRIDAS  
POR ESPECIALIDAD  
OCTUBRE-DICIEMBRE 2023**

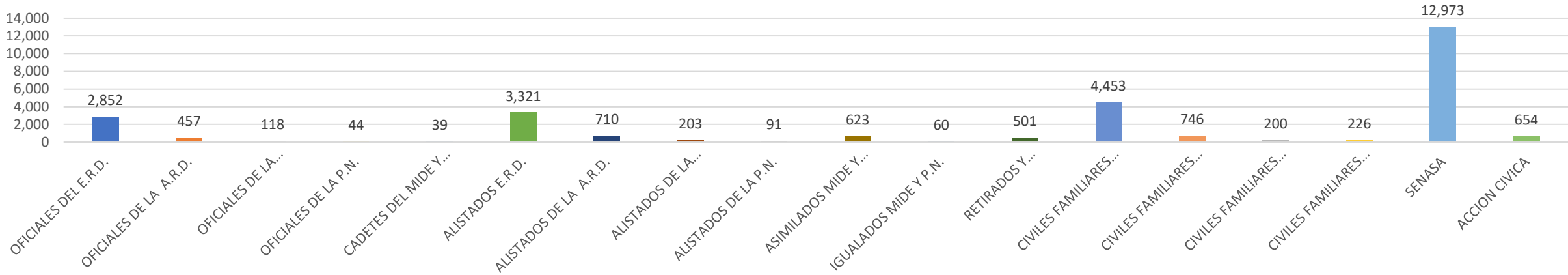


**TOTAL DE EMERGENCIAS ATENDIDAS: 8,182**

# RESUMEN POR CATEGORIA

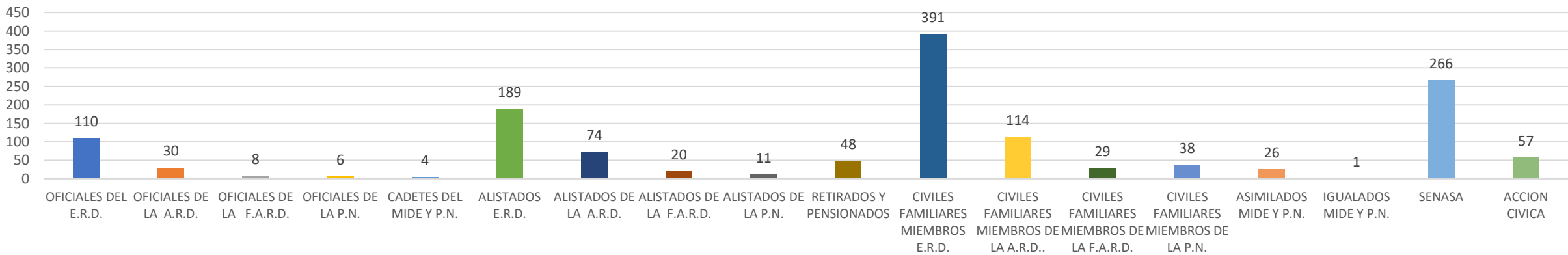


**GRÁFICO NO.1**  
**HOSPITAL CENTRAL DE LAS FUERZAS ARMADAS**  
**CONSULTAS POR CATEGORIA**  
**OCTUBRE-DICIEMBRE 2023**



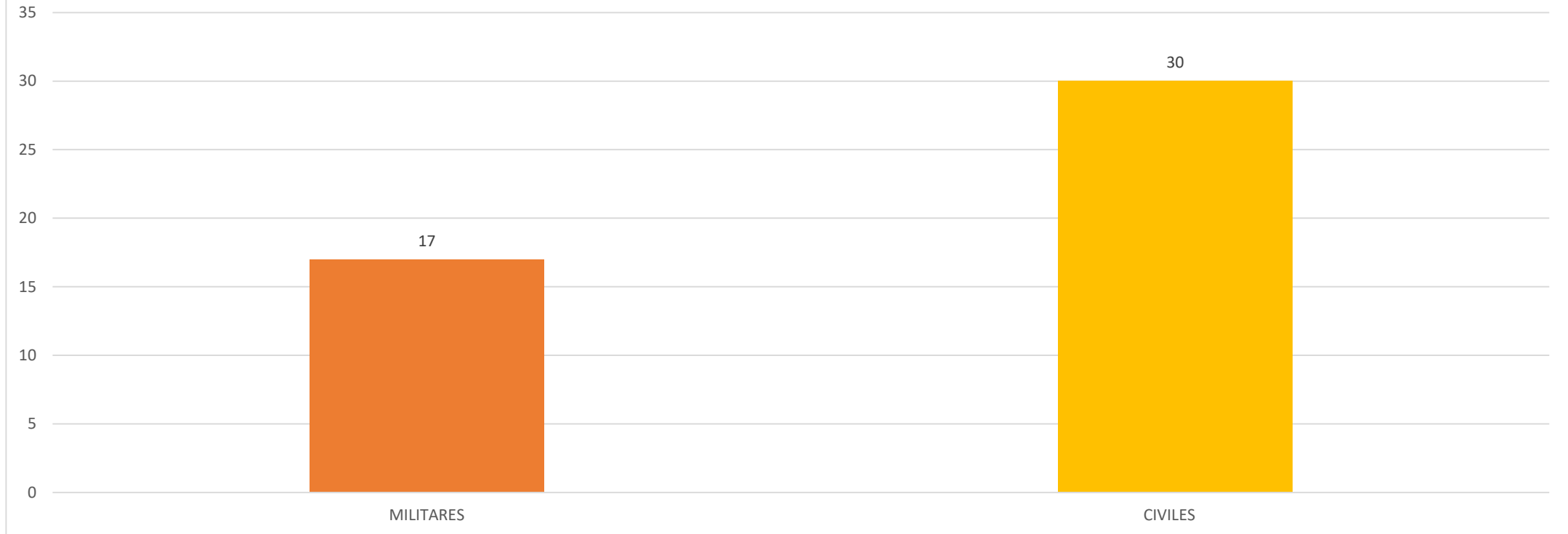
**TOTAL DE CONSULTAS: 28,271**

**GRÁFICO NO.2**  
**HOSPITAL CENTRAL DE LAS FUERZAS ARMADAS**  
**INGRESOS POR CATEGORIA**  
**OCTUBRE-DICIEMBRE 2023**



**TOTAL DE INGRESOS: 1,422**

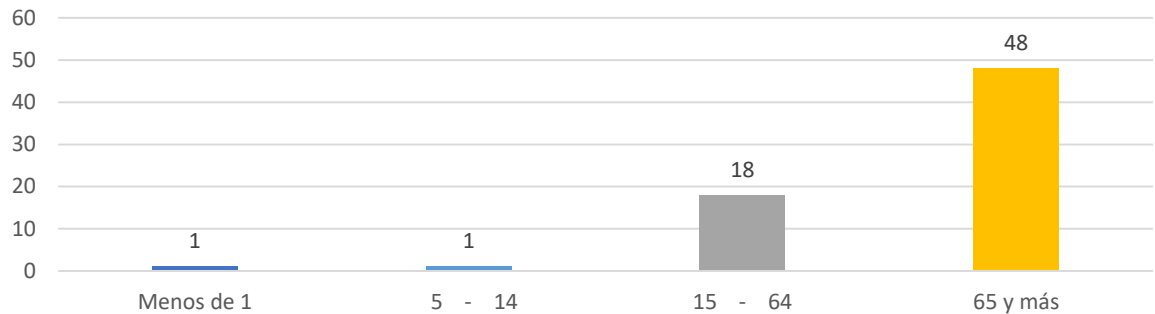
**GRÁFICO NO.3**  
**HOSPITAL CENTRAL DE LAS FUERZAS ARMADAS**  
**DEFUNCIONES OCURRIDAS**  
**POR CATEGORIA**  
**OCTUBRE-DICIEMBRE 2023**



**TOTAL DE DEFUNCIONES: 47**

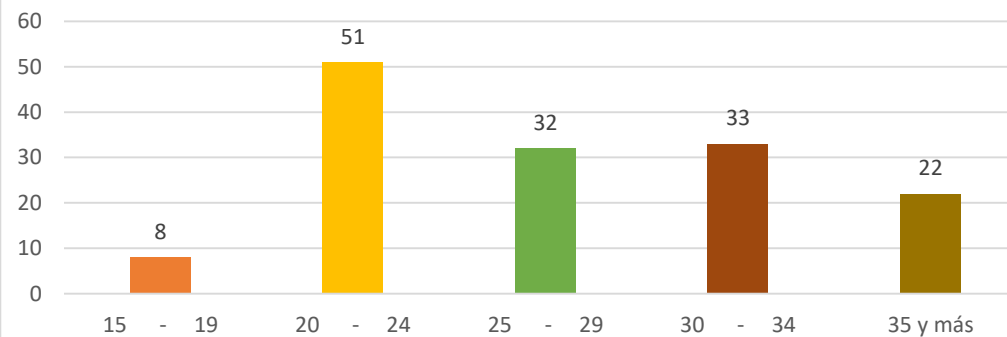
# GRUPOS DE EDAD

**GRÁFICO NO.1**  
**HOSPITAL CENTRAL DE LAS FUERZAS ARMADAS**  
**DEFUNCIONES OCURRIDAS**  
**POR GRUPOS DE EDAD**  
**OCTUBRE-DICIEMBRE 2023**



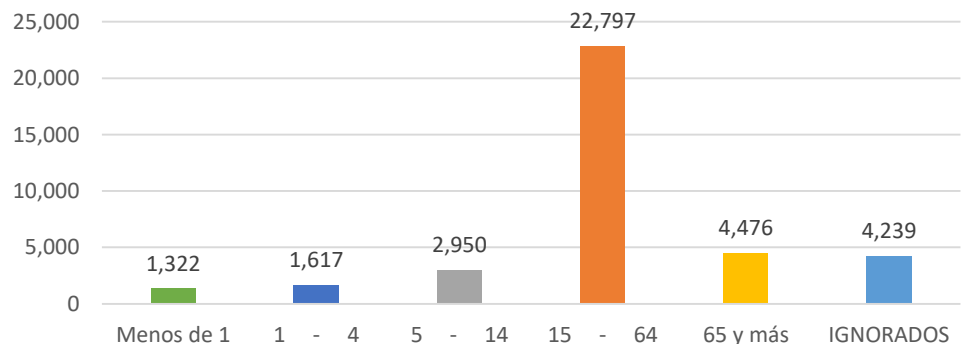
**TOTAL DE DEFUNCIONES: 68**

**GRÁFICO NO.2**  
**HOSPITAL CENTRAL DE LAS FUERZAS ARMADAS**  
**MUJERES PARTURIENTAS**  
**POR GRUPOS DE EDAD**  
**OCTUBRE-DICIEMBRE 2023**



**TOTAL MUJERES PARTURIENTAS: 146**

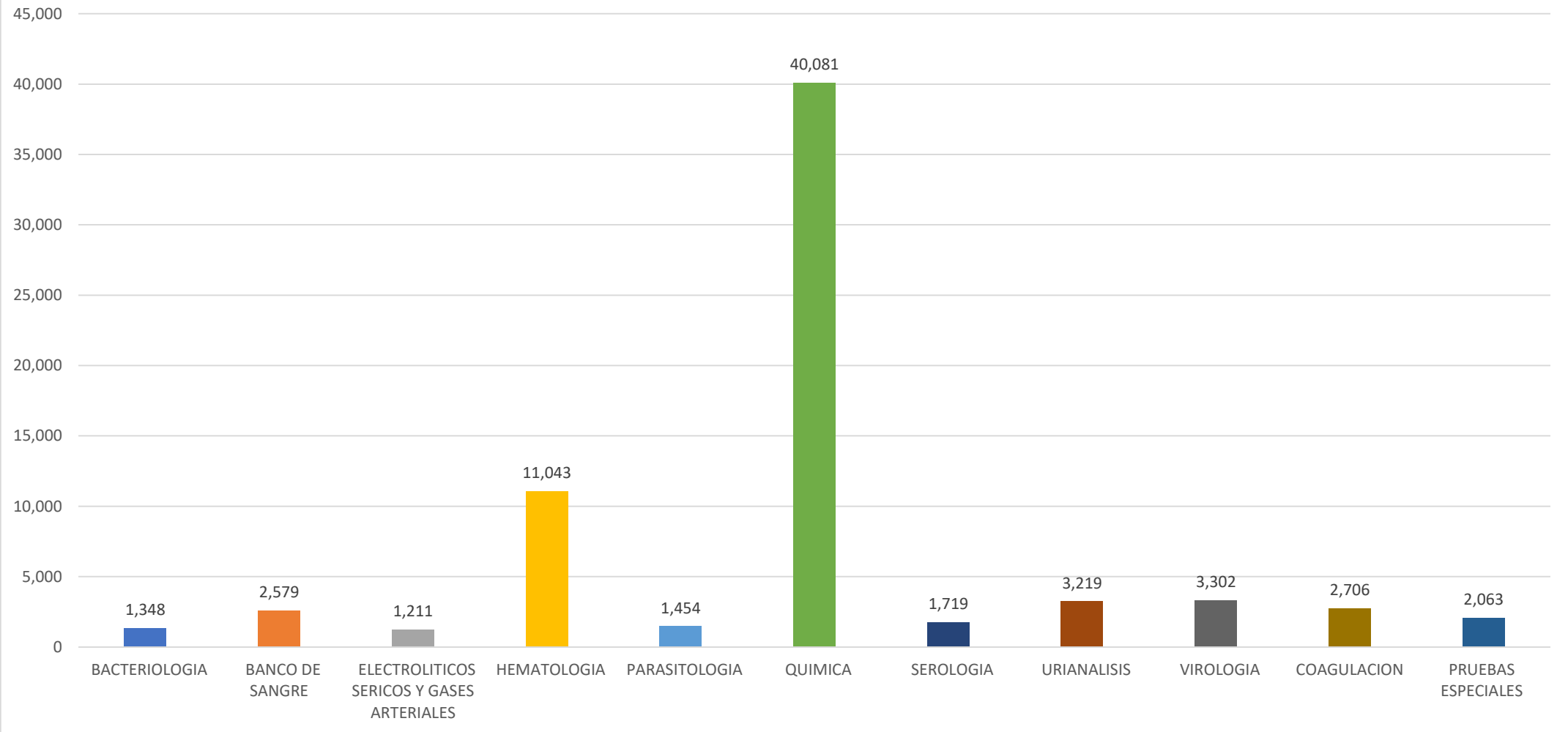
**GRÁFICO NO.3**  
**HOSPITAL CENTRAL DE LAS FUERZAS ARMADAS**  
**ATENCIÓNES MÉDICAS**  
**POR GRUPOS DE EDAD**  
**OCTUBRE-DICIEMBRE 2023**



**TOTAL POBLACIÓN ATENDIDA: 37,401**

# LABORATORIO CLÍNICO

**GRÁFICO NO.1**  
**HOSPITAL CENTRAL DE LAS FUERZAS ARMADAS**  
**ACTIVIDADES DEL ÁREA DE LABORATORIO CLÍNICO**  
**OCTUBRE-DICIEMBRE 2023**



**TOTAL DE PRUEBAS APLICADAS: 70,725**



HOSPITAL MILITAR DOCENTE  
“DR. RAMÓN DE LARA”

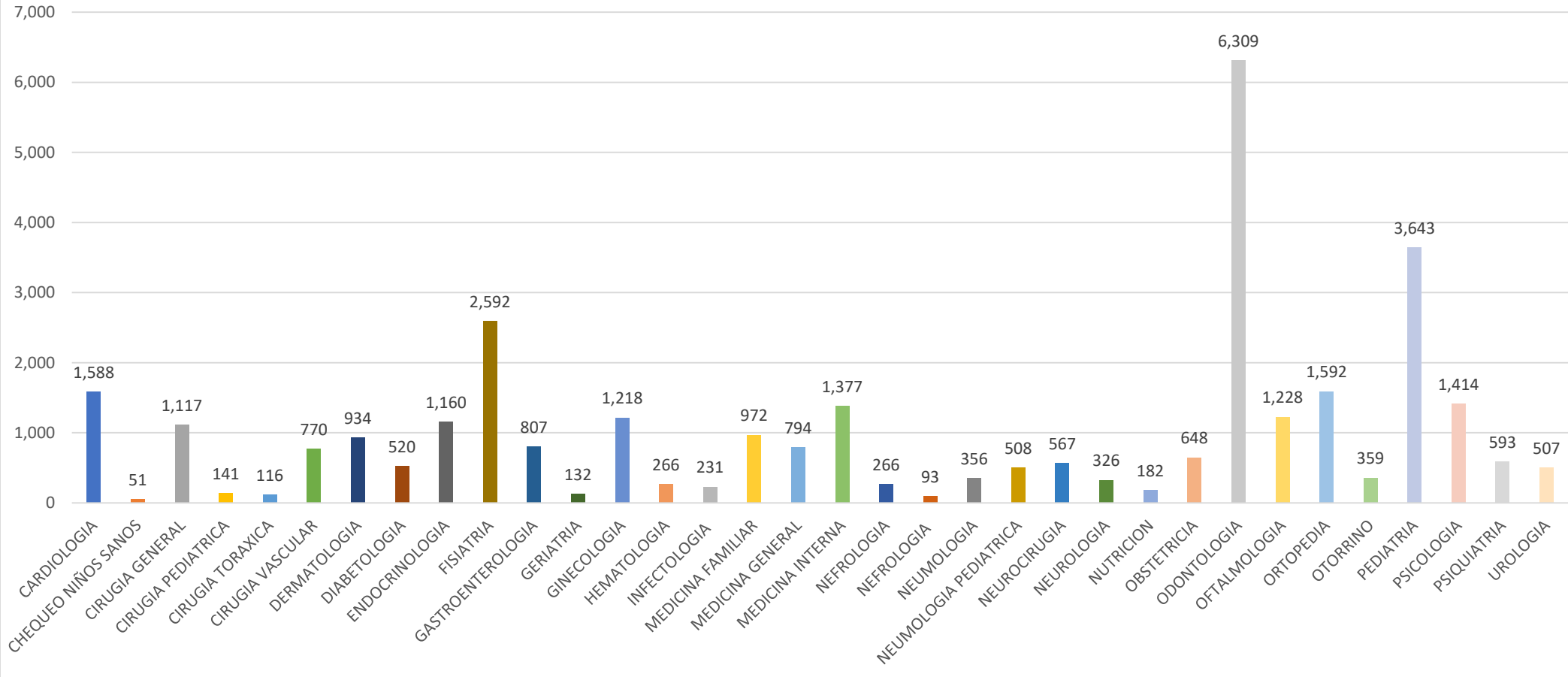
RESUMEN ESTADÍSTICO

OCTUBRE-DICIEMBRE 2023

CONSULTAS



**GRAFICO NO. 1**  
**HOSPITAL MILITAR DR. RAMON DE LARA**  
**RELACIÓN DE CONSULTAS**  
**REALIZADAS**  
**OCTUBRE-DICIEMBRE 2023**



**TOTAL DE CONSULTAS: 33,377**


# ATENCIONES POR CATEGORIAS

**GRAFICO NO. 1**  
**HOSPITAL MILITAR DR. RAMON DE LARA**  
**RELACION DE INGRESOS**  
**POR CATEGORIA DE ATENCIONES**  
**OCTUBRE-DICIEMBRE 2023**



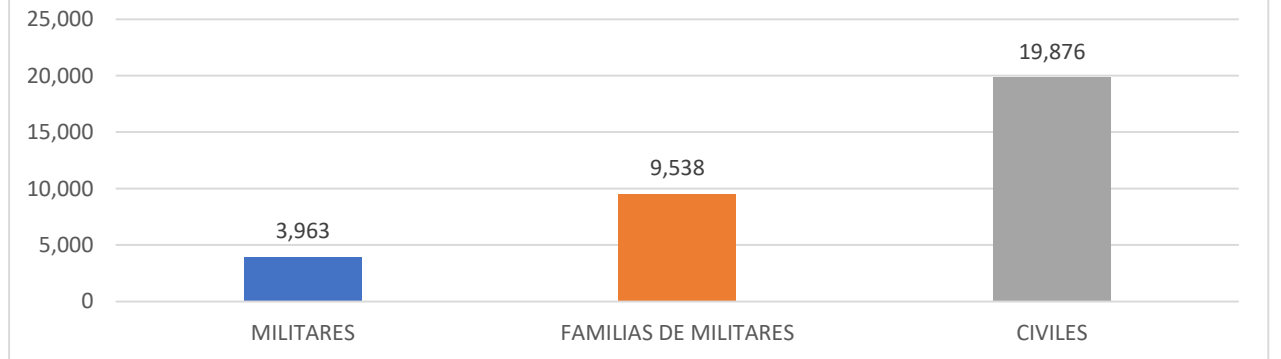
**TOTAL DE INGRESOS: 1,420**

**GRAFICO NO. 2**  
**HOSPITAL MILITAR DR. RAMON DE LARA**  
**RELACION DE EMERGENCIAS**  
**ATENDIDAS POR CATEGORIA DE ATENCION**  
**OCTUBRE-DICIEMBRE 2023**



**TOTAL DE EMERGENCIAS ATENDIDAS: 16,039**

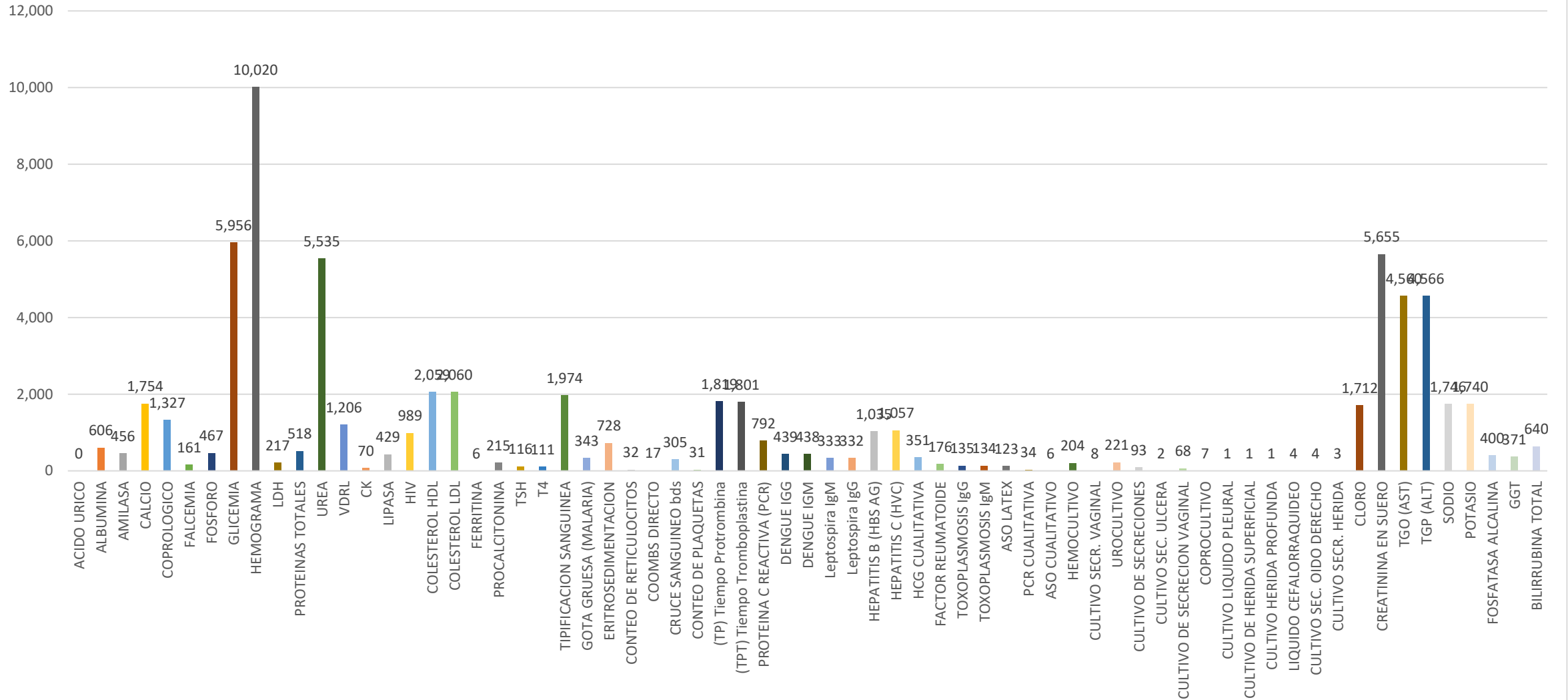
**GRAFICO NO. 3**  
**HOSPITAL MILITAR DR. RAMON DE LARA**  
**RELACION DE CONSULTAS REALIZADAS**  
**POR CATEGORIA DE ATENCIONES**  
**OCTUBRE-DICIEMBRE 2023**



**TOTAL DE CONSULTAS REALIZADAS: 33,377**

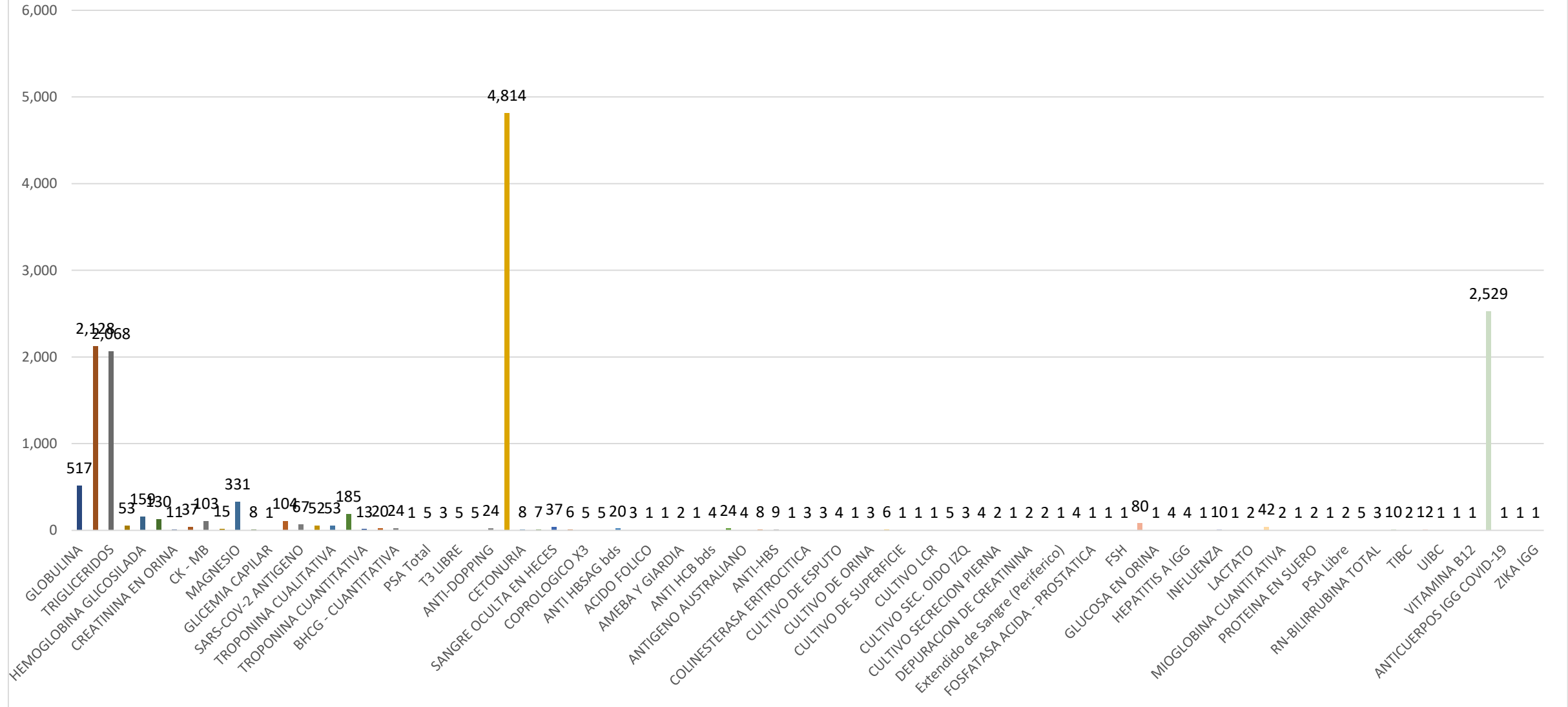
# LABORATORIO CLÍNICO

GRAFICO NO. 1  
HOSPITAL MILITAR DR. RAMON DE LARA  
RELACION DE ANALITICAS REALIZADAS  
OCTUBRE-DICIEMBRE 2023



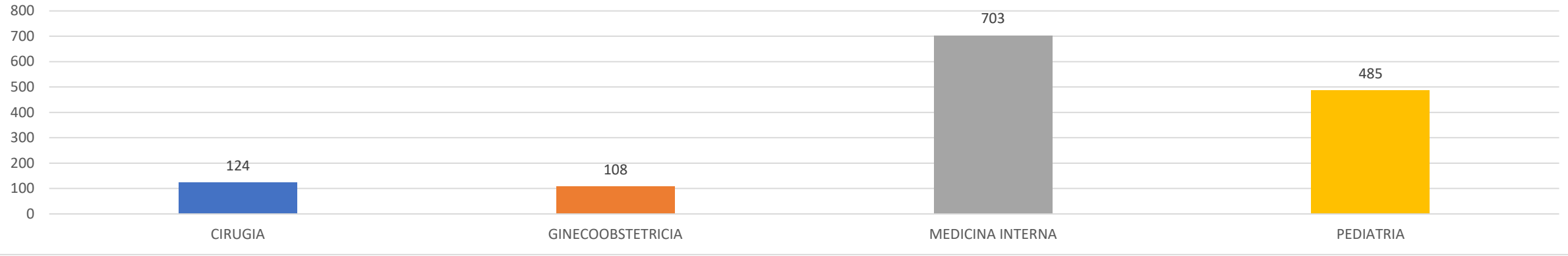
TOTAL DE PRUEBAS ANALITICAS: 83,652

GRAFICO NO. 2  
HOSPITAL MILITAR DR. RAMON DE LARA  
RELACION DE ANALITICAS REALIZADAS  
OCTUBRE-DICIEMBRE 2023  
CONT



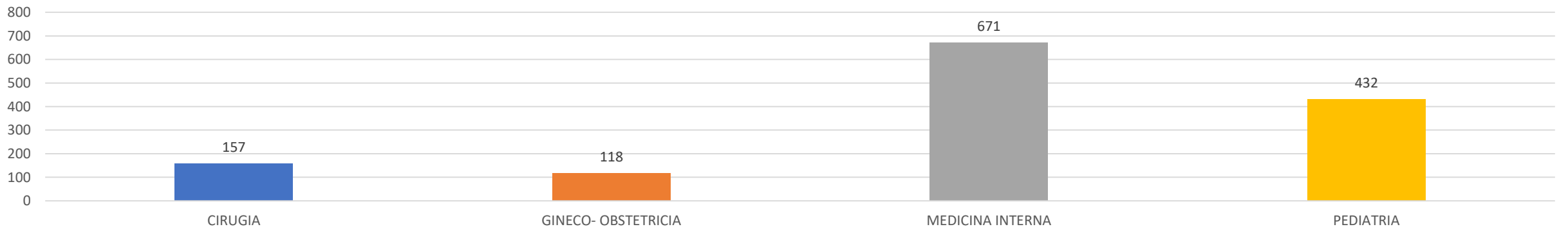
# INGRESOS Y EGRESOS

GRAFICO NO. 1  
HOSPITAL MILITAR DOCENTE DR. RAMÓN DE LARA  
RELACIÓN DE INGRESOS  
POR ESPECIALIDAD  
OCTUBRE-DICIEMBRE 2023



**TOTAL DE INGRESOS: 1,420**

GRAFICO NO. 2  
HOSPITAL MILITAR DOCENTE DR. RAMÓN DE LARA  
RELACIÓN DE EGRESOS  
POR ESPECIALIDAD  
OCTUBRE-DICIEMBRE 2023

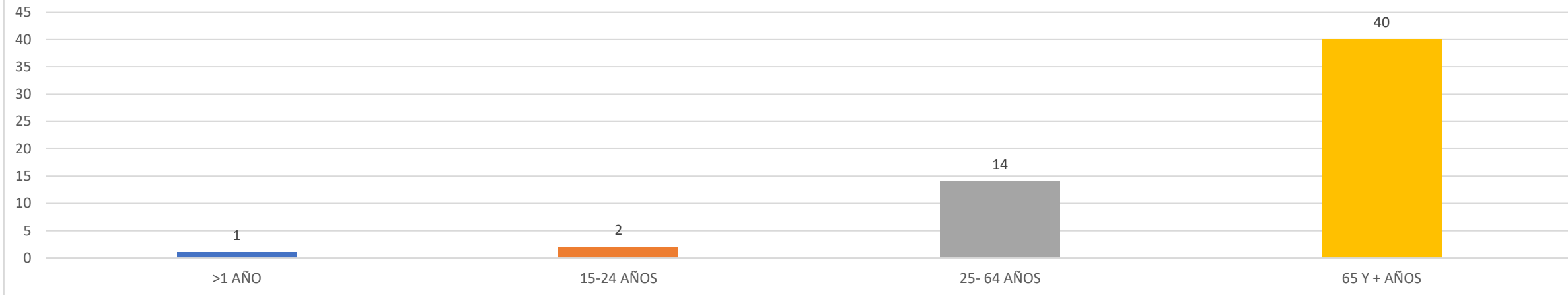


**TOTAL DE EGRESOS: 1,378**



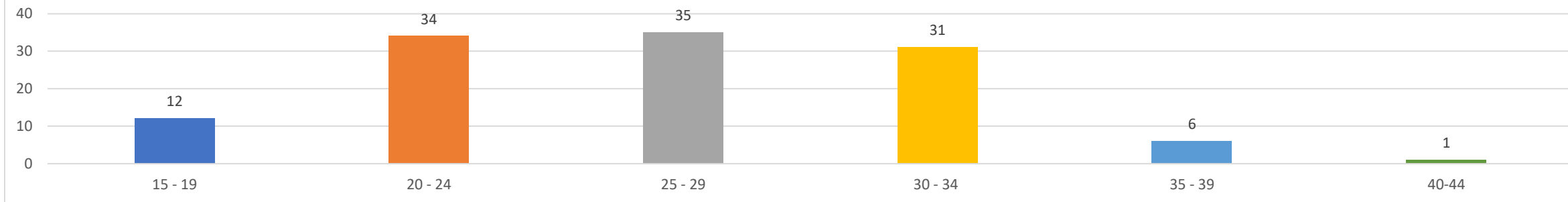
# GRUPOS DE EDAD

**GRAFICO NO. 1**  
**HOSPITAL MILITAR DOCENTE DR. RAMON DE LARA**  
**RELACIÓN DE FALLECIMIENTOS OCURRIDOS**  
**POR GRUPO DE EDAD**  
**OCTUBRE-DICIEMBRE 2023**



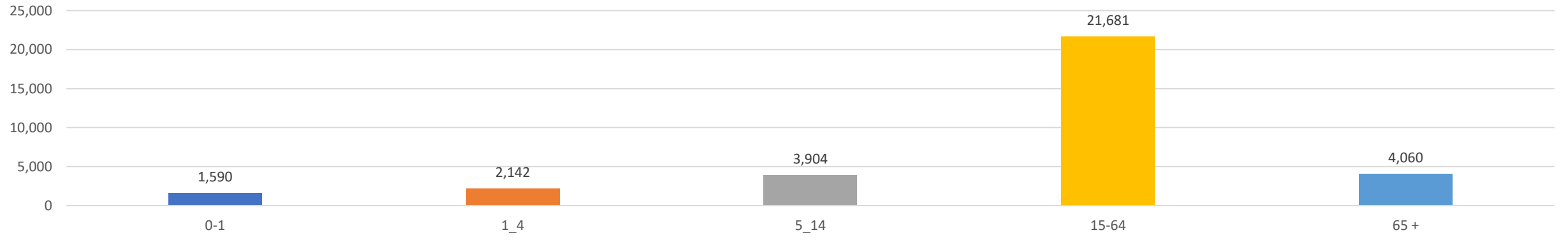
**TOTAL DE FALLECIMIENTOS: 57**

**GRAFICO NO. 2**  
**HOSPITAL MILITAR DOCENTE DR. RAMON DE LARA**  
**RELACIÓN DE PARTOS REALIZADOS**  
**POR GRUPO DE EDAD**  
**OCTUBRE-DICIEMBRE 2023**



**TOTAL DE PARTOS: 119**

**GRAFICO NO. 1**  
**HOSPITAL MILITAR DOCENTE DR. RAMÓN DE LARA**  
**RELACIÓN DE CONSULTAS REALIZADAS**  
**POR GRUPO DE EDAD**  
**OCTUBRE-DICIEMBRE 2023**

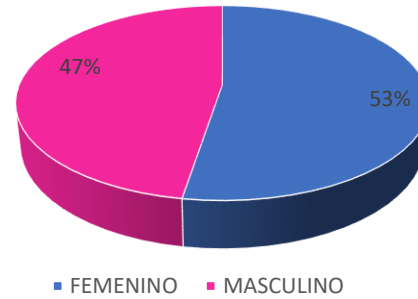


**TOTAL DE CONSULTAS: 33,377**

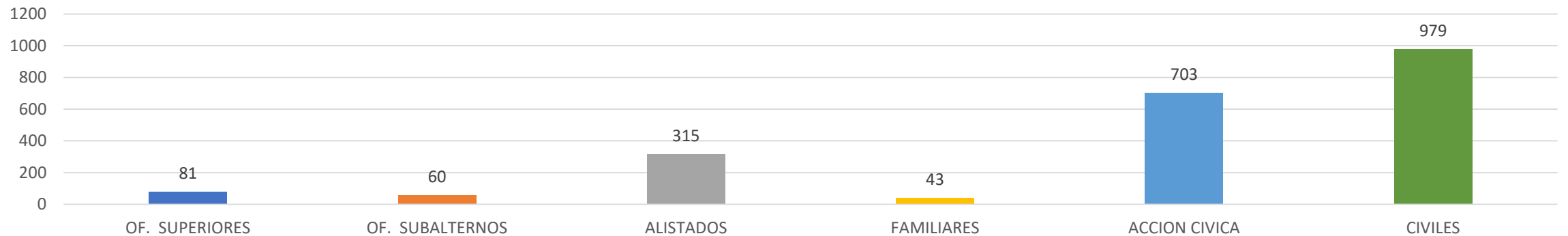
**CUERPO MEDICO Y SANIDAD NAVAL**  
**“BASE NAVAL 27 DE FEBRERO”**

# EMERGENCIAS

**GRÁFICO NO. 1**  
**CUERPO MEDICO Y SANIDAD NAVAL**  
**"BASE NAVAL 27 DE FEBRERO"**  
**RELACION DE EMERGENCIAS**  
**POR GENERO**  
**OCTUBRE-DICIEMBRE 2023**



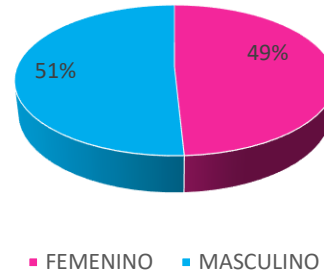
**GRÁFICO NO. 2**  
**CUERPO MEDICO Y SANIDAD NAVAL**  
**"BASE NAVAL 27 DE FEBRERO"**  
**RELACION DE EMERGENCIAS**  
**POR CATEGORIA**  
**OCTUBRE-DICIEMBRE 2023**



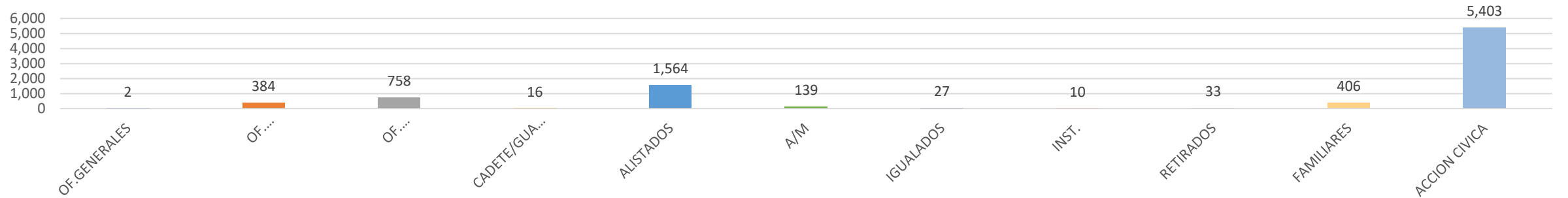
**TOTAL DE EMERGENCIAS: 2,181**

# CONSULTAS

**GRÁFICO NO. 1**  
**CUERPO MEDICO Y SANIDAD NAVAL**  
**"BASE NAVAL 27 DE FEBRERO"**  
**RELACION DE CONSULTAS**  
**POR GENERO**  
**OCTUBRE-DICIEMBRE 2023**



**GRÁFICO NO. 2**  
**CUERPO MEDICO Y SANIDAD NAVAL**  
**"BASE NAVAL 27 DE FEBRERO"**  
**RELACION DE CONSULTAS**  
**POR CATEGORIA**  
**OCTUBRE-DICIEMBRE 2023**



**TOTAL DE EMERGENCIAS: 8,742**