



**REPÚBLICA DOMINICANA  
MINISTERIO DE DEFENSA**

**DIRECCIÓN DE PROYECTOS, PROGRAMAS Y ESTADÍSTICAS**

**INFORME ESTADÍSTICO  
OCTUBRE-DICIEMBRE 2024**



# EJERCITO DE REPÚBLICA DOMINICANA (ERD)

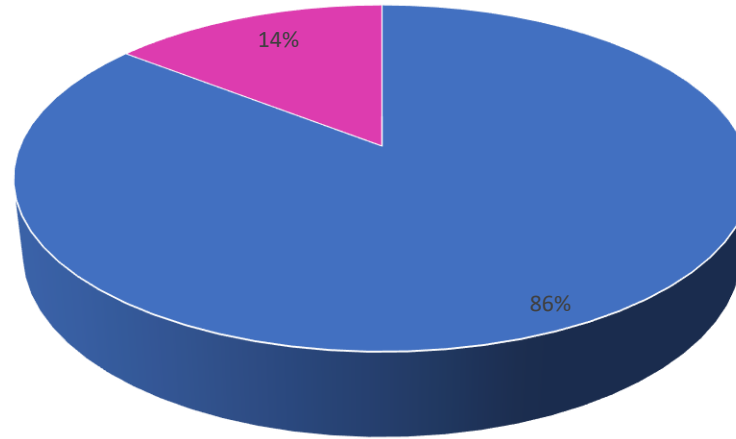
OCTUBRE-DICIEMBRE 2024

# RELACIÓN DE PERSONAL

**RELACIÓN DE LA FUERZA POR RANGO DEL ERD  
OCTUBRE-DICIEMBRE 2024**

<b>RANGO</b>	<b>OCTUBRE</b>	<b>NOVIEMBRE</b>	<b>DICIEMBRE</b>
TENIENTE GENERAL	1	1	1
MAYOR GENERAL	16	16	16
GENERAL DE BRIGADA	41	41	41
CORONEL	661	661	661
TTE. CORONEL	864	864	864
MAYOR	1,220	1,221	1,221
CAPITÁN	1,667	1,666	1,666
1ER. TTE.	2,303	2,303	2,304
2DO. TTE.	3,226	3,226	3,272
CADETE DE 4TO. AÑO	47	47	58
CADETE DE 3ER. AÑO	57	57	55
CADETE DE 2DO. AÑO	57	57	87
CADETE DE 1ER. AÑO	0	106	0
ASPIRANTE A CADETE	106	0	0
SUBTENIENTE III	0	0	0
SUBTENIENTE II	0	0	0
SUBTENIENTE I	11	11	11
SGTO. MAYOR	3,113	3,042	3,034
SGTO.	4,756	4,747	4,742
CABO	4,372	4,357	4,352
RASO	7,292	7,284	7,345
CONSCRIPTO	274	274	860
ASIMILADO MIL. CAT. I	113	113	112
ASIMILADO MIL. CAT. II	10	10	10
ASIMILADO MIL. CAT. III	2	2	2
ASIMILADO MIL. CAT. IV	118	118	118
ASIMILADO MIL. CAT. V	6	6	6
ASIMILADO MIL. CAT. VI	24	24	24
ASIMILADO MIL. CAT. VII	130	130	129
ASIMILADO MIL. CAT. VIII	358	358	359
	<b>30,845</b>	<b>30,742</b>	<b>31,350</b>

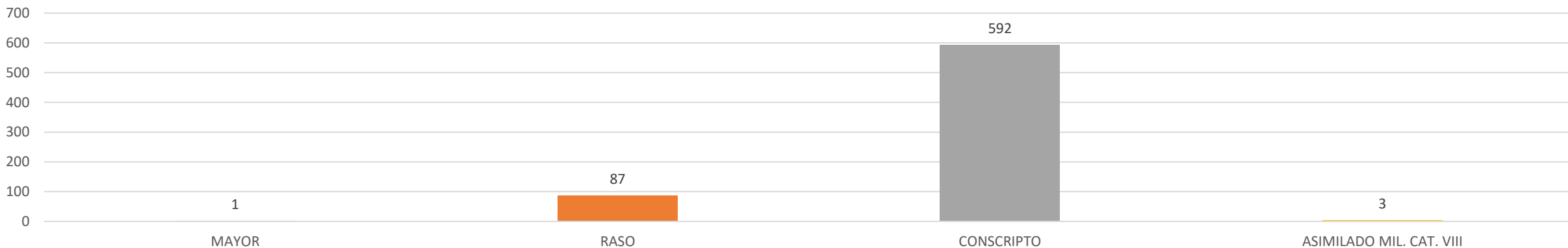
**GRÁFICO NO. 1**  
**EJÉRCITO DE REPÚBLICA DOMINICANA**  
**RELACIÓN PORCENTUAL DE LOS SOLDADOS POR SEXO**  
**A DICIEMBRE 2024**



■ MASCULINO ■ FEMENINO

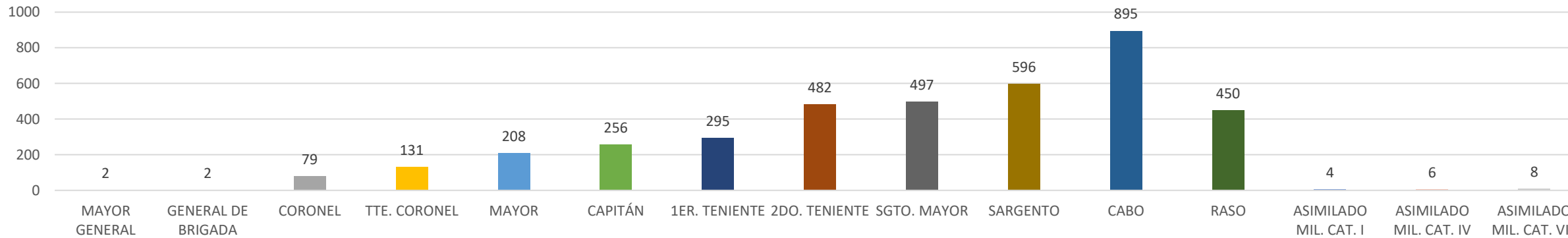
**TOTAL DEL PERSONAL: 31,350**

**GRÁFICO NO.2**  
**EJÉRCITO DE REPÚBLICA DOMINICANA**  
**RELACIÓN DE INGRESOS AL ERD**  
**OCTUBRE-DICIEMBRE 2024**



**TOTAL DE INGRESOS: 683**

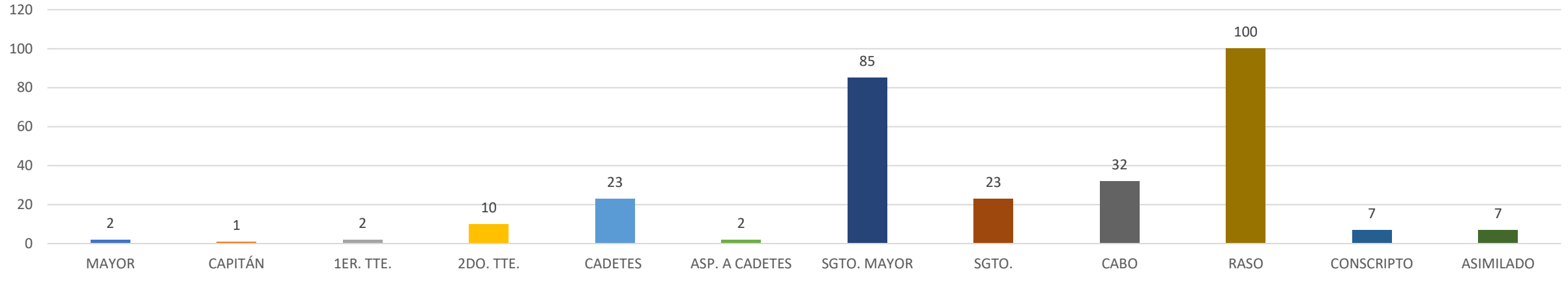
**GRÁFICO NO.3**  
**EJÉRCITO DE REPÚBLICA DOMINICANA**  
**RELACIÓN DE MIEMBROS DEL ERD**  
**UTILIZADOS EN LA SEGURIDAD DEL ESTADO**  
**Y SUS INSTITUCIONES**  
**A DICIEMBRE 2024**



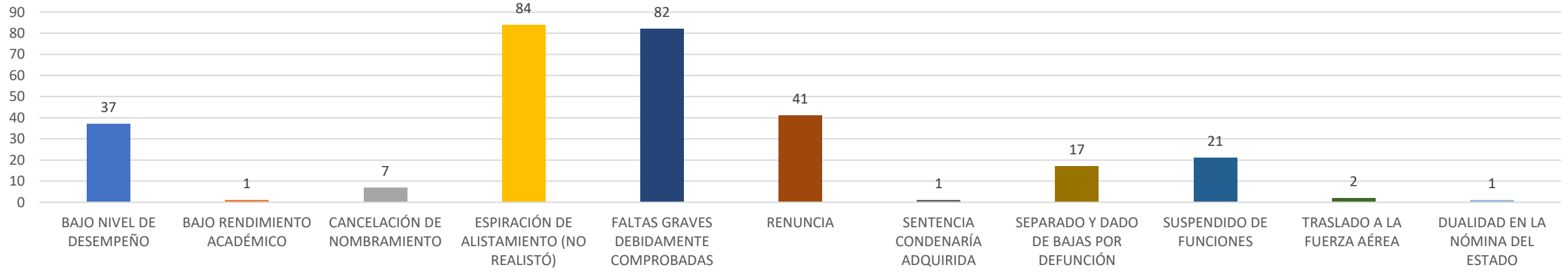
**TOTAL DE PERSONAL ASIGNADO: 3,911**

BAJAS

**GRÁFICO NO. 1**  
**EJÉRCITO DE REPÚBLICA DOMINICANA**  
**RELACIÓN DE BAJAS, CANCELACION DE NOMBRAMIENTO Y RETIROS**  
**DE MIEMBROS DEL ERD**  
**POR RANGO**  
**OCTUBRE-DICIEMBRE 2024**



**GRÁFICO NO. 2**  
**EJÉRCITO DE REPÚBLICA DOMINICANA**  
**RELACIÓN DE BAJAS, CANCELACION DE NOMBRAMIENTO Y RETIROS**  
**DE MIEMBROS DEL ERD**  
**POR MOTIVO**  
**OCTUBRE-DICIEMBRE 2024**

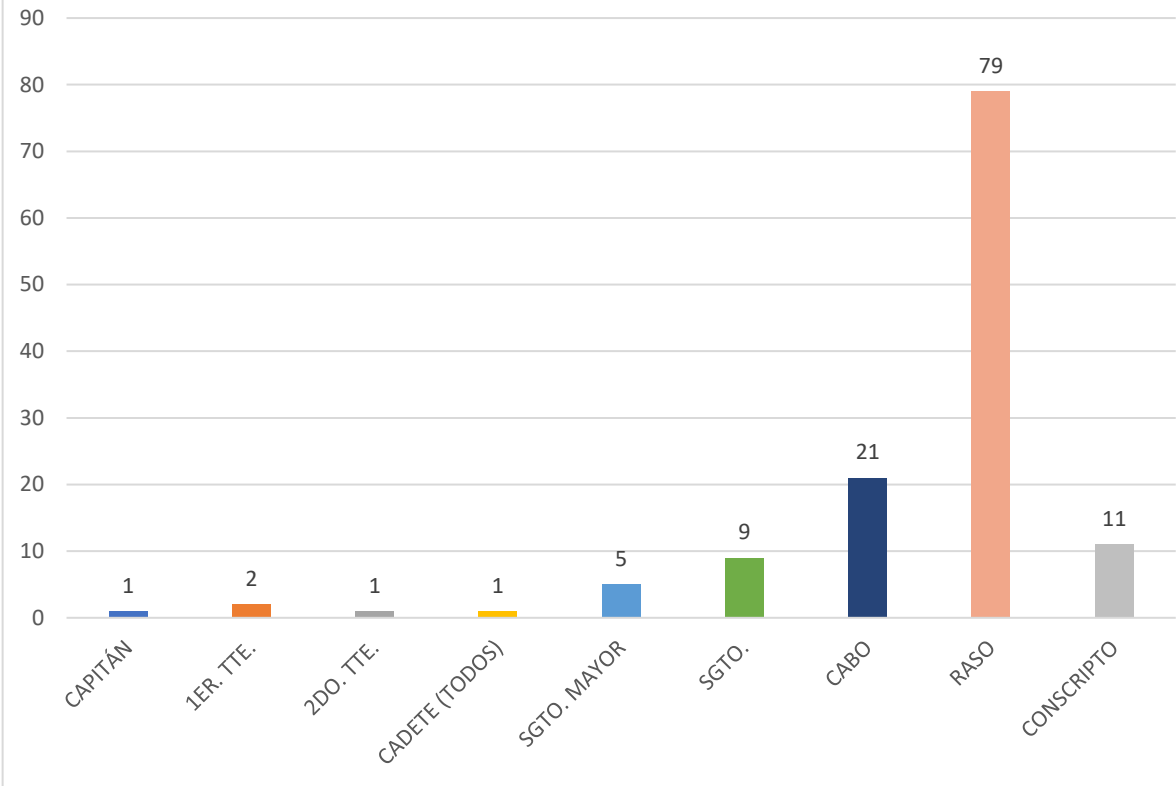


**TOTAL DE BAJAS: 294**



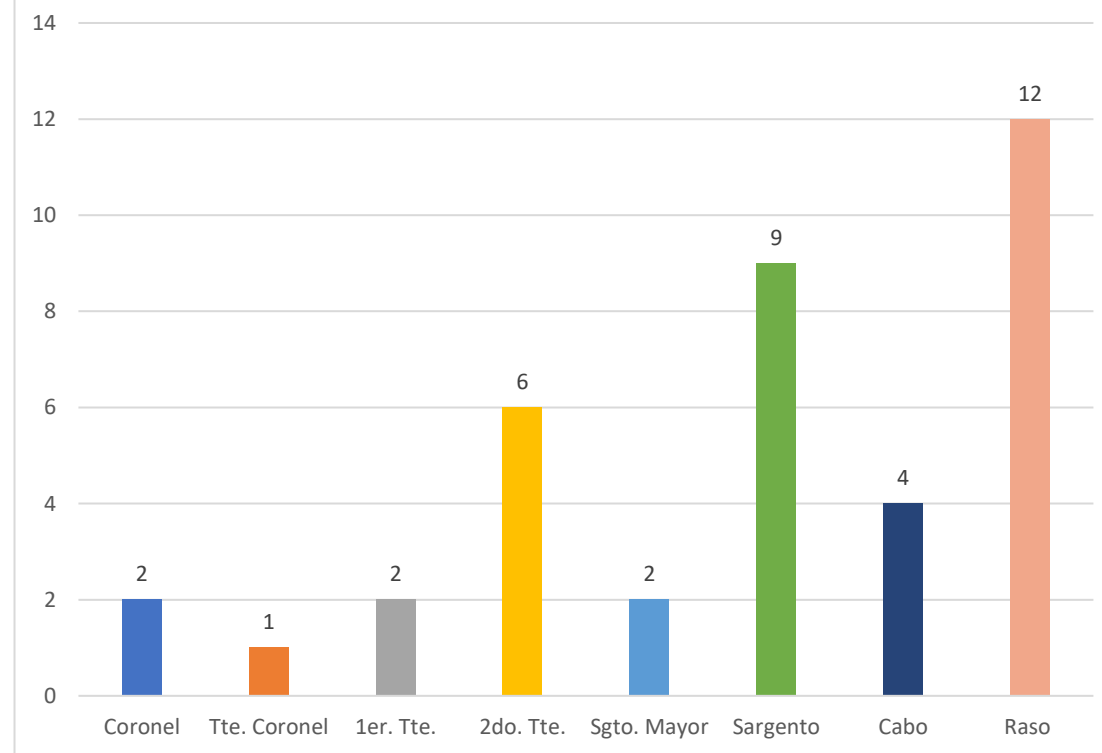
# RELACIÓN DE ACCIDENTES DE MIEMBROS ACTIVOS

**GRÁFICO NO. 1**  
**EJÉRCITO DE REPÚBLICA DOMINICANA**  
**RELACIÓN DE ACCIDENTES EN MOTOCICLETAS**  
**DE MIEMBROS ACTIVOS**  
**OCTUBRE-DICIEMBRE 2024**



**TOTAL ACCIDENTES MOTOCICLETAS: 130**

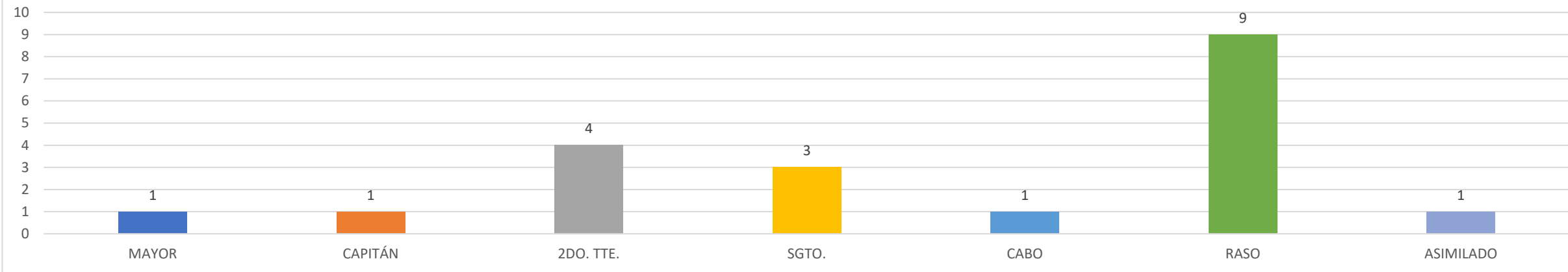
**GRÁFICO NO. 2**  
**EJÉRCITO DE REPÚBLICA DOMINICANA**  
**RELACIÓN DE ACCIDENTES EN VEHICULOS DE MOTOR**  
**DE MIEMBROS ACTIVOS**  
**OCTUBRE-DICIEMBRE 2024**



**TOTAL ACCIDENTES VEHICULOS: 38**

FALLECIMIENTOS DE MIEMBROS ACTIVOS Y  
RETIRADOS, ERD.

GRÁFICO NO.1  
 EJÉRCITO DE REPÚBLICA DOMINICANA  
 RELACIÓN DE FALLECIMIENTOS  
 DE MIEMBROS ACTIVOS DEL ERD  
 POR RANGO  
 OCTUBRE-DICIEMBRE 2024



**TOTAL FALLECIMIENTO DE MIEMBROS ACTIVOS: 20**

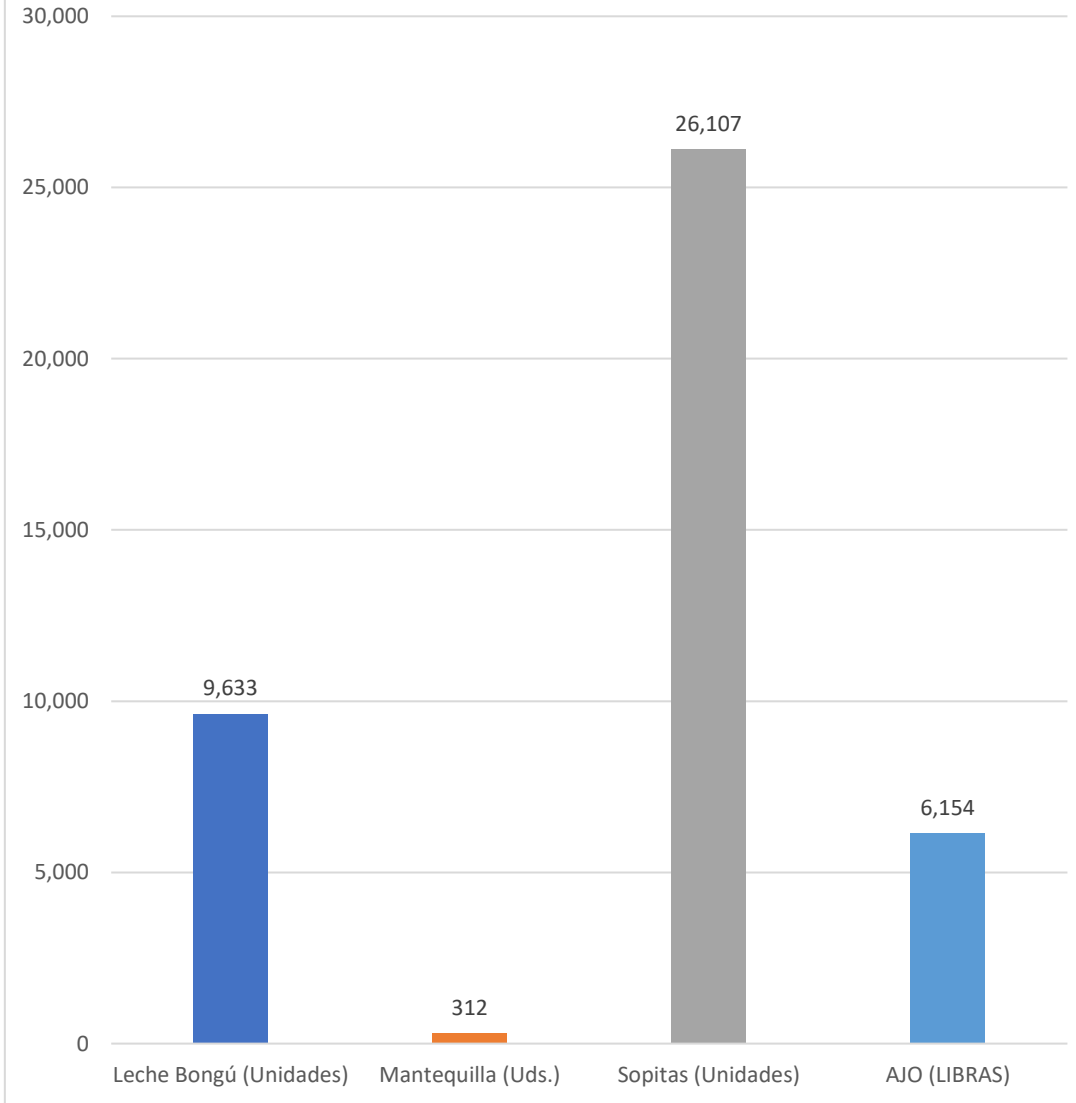
GRÁFICO NO.2  
 EJÉRCITO DE REPÚBLICA DOMINICANA  
 RELACIÓN DE FALLECIMIENTOS  
 DE MIEMBROS RETIRADOS DEL ERD  
 POR RANGO  
 OCTUBRE-DICIEMBRE 2024



**TOTAL FALLECIMIENTO DE MIEMBROS RETIRADOS: 2**

# RETENCIONES EN LA FRONTERA

**GRÁFICO NO.3**  
**EJÉRCITO DE REPÚBLICA DOMINICANA**  
**RELACIÓN DE PRODUCTOS COMESTIBLES**  
**RETENIDOS EN LA FRONTERA**  
**POR TIPO**  
**OCTUBRE-DICIEMBRE 2024**



**GRÁFICO NO.5**  
**EJÉRCITO DE REPÚBLICA DOMINICANA**  
**RELACIÓN DE PRODUCTOS RETENIDOS EN LA FRONTERA**  
**POR TIPO**  
**OCTUBRE-DICIEMBRE 2024**

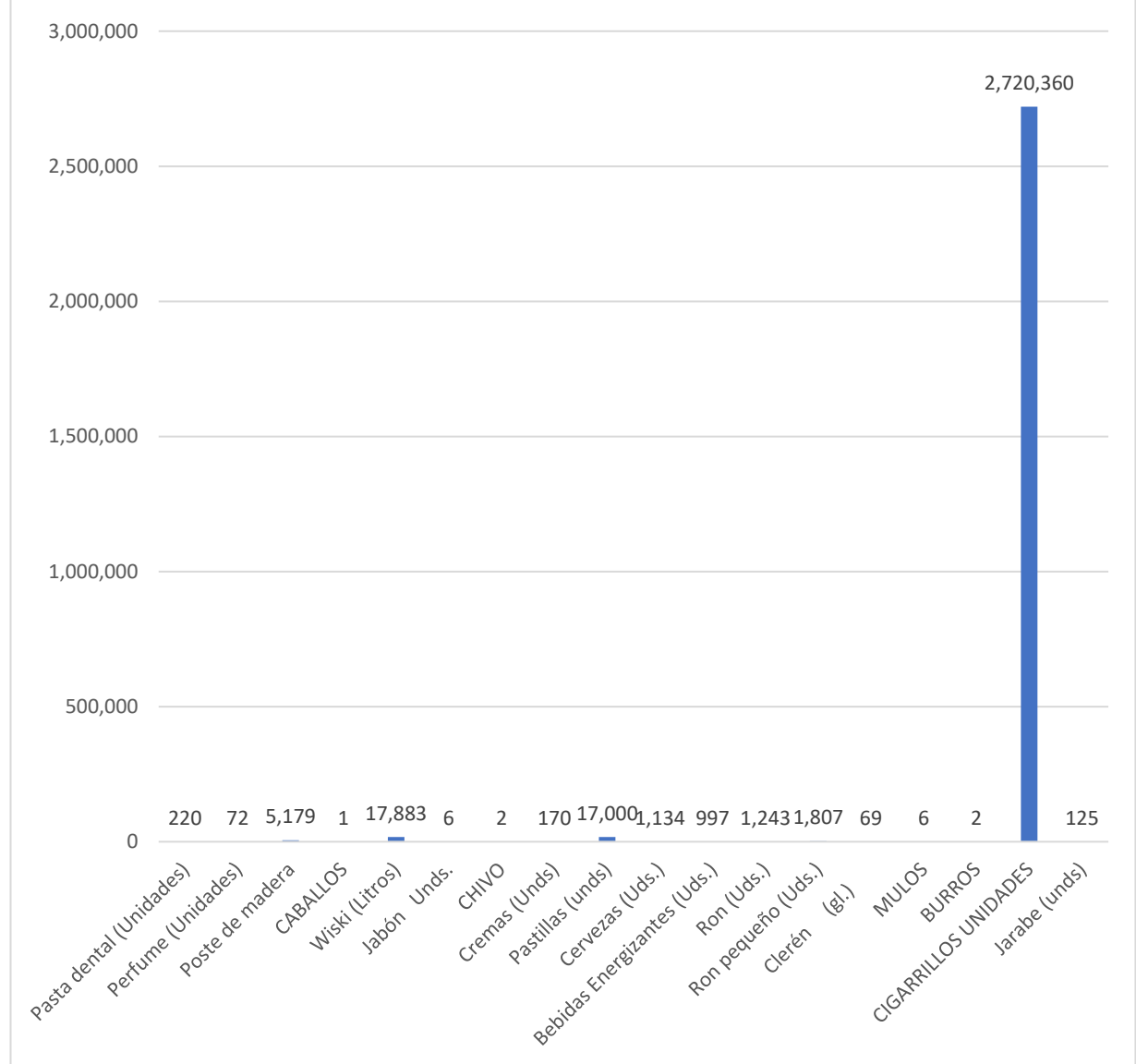
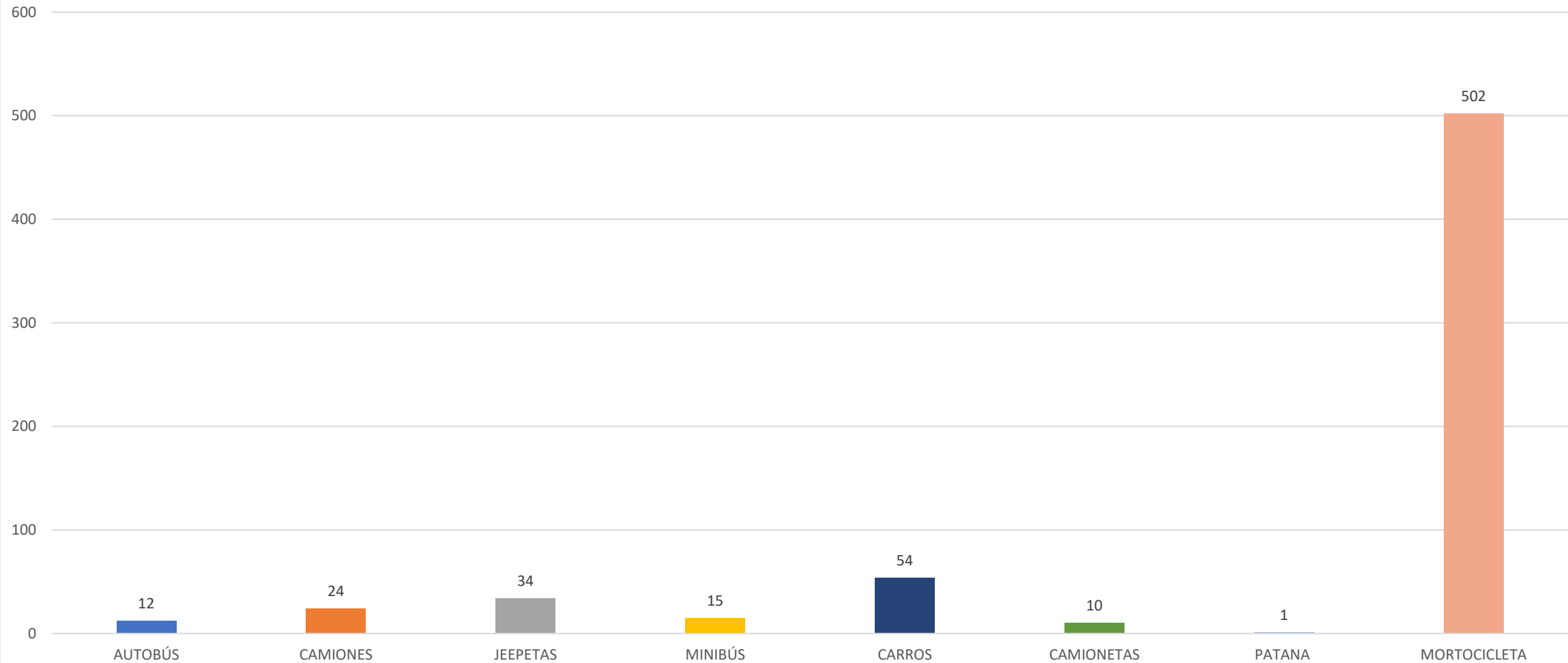
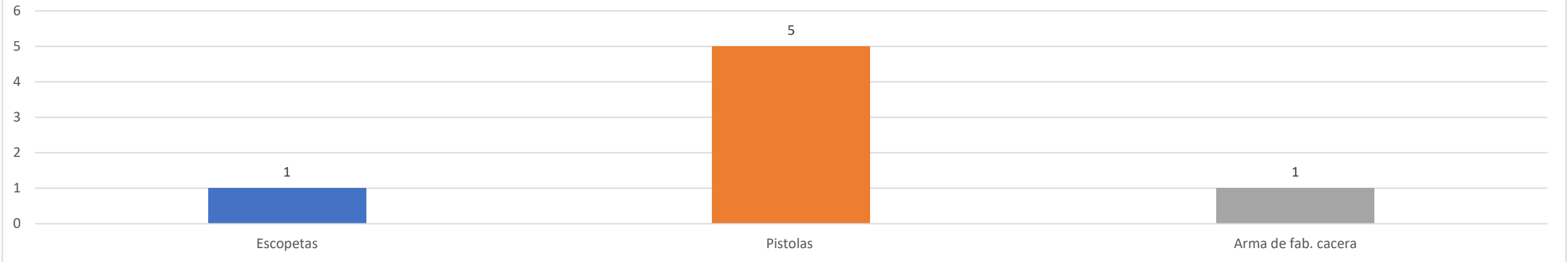


GRÁFICO NO. 3  
EJÉRCITO DE REPÚBLICA DOMINICANA  
RELACIÓN DE VEHÍCULOS RETENIDOS EN LA FRONTERA  
POR TIPO  
OCTUBRE-DICIEMBRE 2024

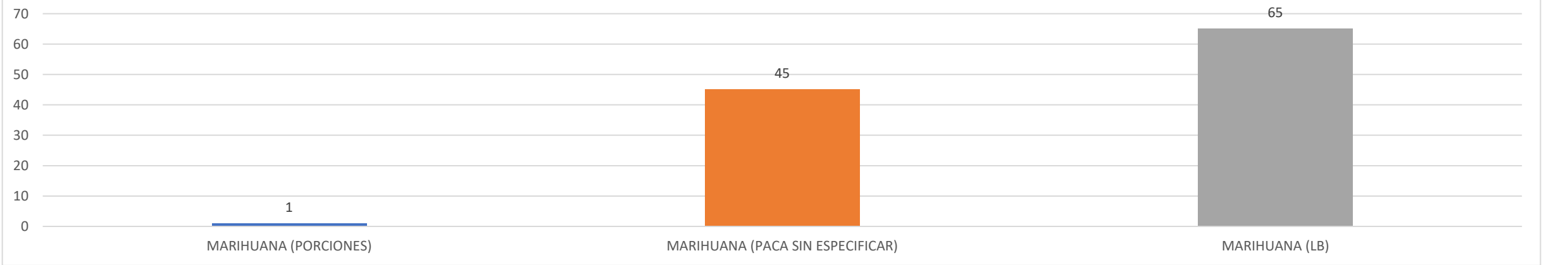


**TOTAL DE VEHICULOS RETENIDOS: 652**

**GRÁFICO NO.6**  
**EJÉRCITO DE REPÚBLICA DOMINICANA**  
**RELACIÓN DE ARMAS RETENIDAS**  
**POR MIEMBROS DEL ERD**  
**OCTUBRE-DICIEMBRE 2024**



**GRÁFICO NO.7**  
**EJÉRCITO DE REPÚBLICA DOMINICANA**  
**RELACIÓN DE SUSTANCIAS CONTROLADAS**  
**RETENIDAS POR MIEMBROS DEL ERD**  
**OCTUBRE-DICIEMBRE 2024**







# **ARMADA DE REPUBLICA DOMINICANA**

*"Una profesión honorable"*

**OCTUBRE-DICIEMBRE 2024**

# RELACIÓN DE LA FUERZA

**RELACIÓN DE LA FUERZA DE LA ARD  
OCTUBRE-DICIEMBRE 2024**

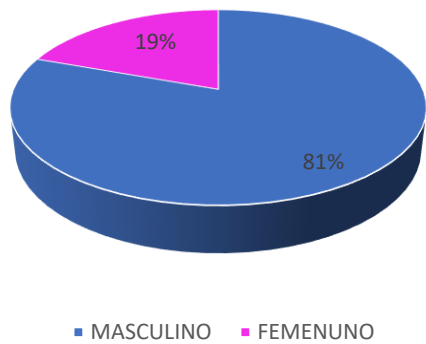
<b>RANGO</b>	<b>OCTUBRE</b>	<b>NOVIEMBRE</b>	<b>DICIEMBRE</b>
ALMIRANTE	0	0	0
VICE ALMIRANTE	6	6	6
CONTRALMIRANTE	16	16	16
CAPITÁN DE NAVÍO	248	247	247
CAPITÁN DE FRAGATA	346	346	346
CAPITÁN DE CORBETA	479	478	478
TENIENTE DE NAVÍO	835	833	833
TENIENTE DE FRAGATA	1004	1003	1003
TENIENTE DE CORBETA	1236	1234	1259
GUARDIAMARINA 4TO. AÑO	26	26	1
GUARDIAMARINA 3ER. AÑO	26	26	26
GUARDIAMARINA 2DO. AÑO	18	18	18
GUARDIAMARINA 1ER. AÑO	130	120	118
SUB TENIENTE I	2	2	2
SARGENTO MAYOR	1169	1164	1162
SARGENTO	262.439	1699	1697
CABO	420.321	1738	1734
MARINERO ESPECIALISTA	1934	1937	1934
MARINERO	559	559	558
MARINERO AUXILIAR	936	933	930
GRUMETE	593	588	581
ASIMILADO	199	201	201
PERSONAL NOMINAL	192	194	194
<b>TOTAL</b>	<b>10,637</b>	<b>13,368</b>	<b>13,344</b>

**GRÁFICO NO. 1**  
**ARMADA DE REPÚBLICA DOMINICANA**  
**RELACION DE INGRESOS**  
**OCTUBRE-DICIEMBRE 2024**



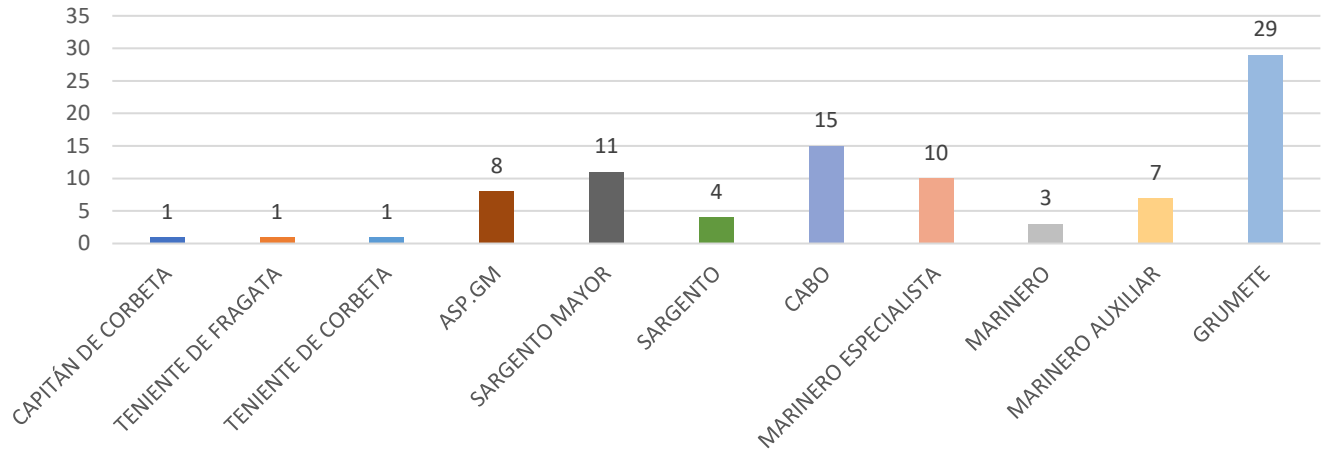
**TOTAL DE INGRESOS: 300**

**GRÁFICO NO. 3**  
**ARMADA DE REPÚBLICA DOMINICANA**  
**COMPOSICIÓN PORCENTUAL POR SEXO DE LOS SOLDADOS**  
**A DICIEMBRE 2024**

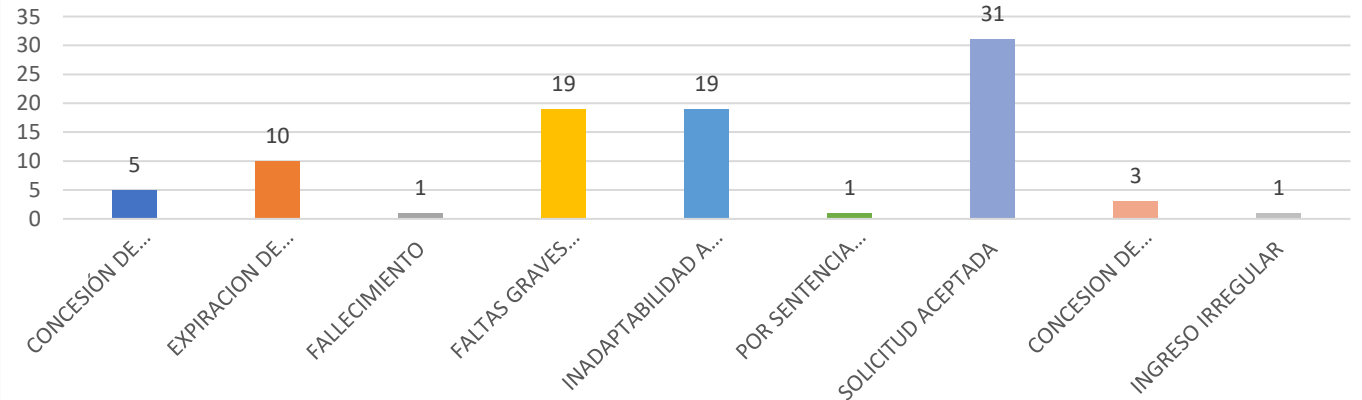


**TOTAL DEL PERSONAL: 13,344**

**GRÁFICO NO. 2**  
**ARMADA DE REPÚBLICA DOMINICANA**  
**RELACIÓN DE BAJAS, CANCELACION DE NOMBRAMIENTO Y RETIROS POR RANGO**  
**OCTUBRE-DICIEMBRE 2024**



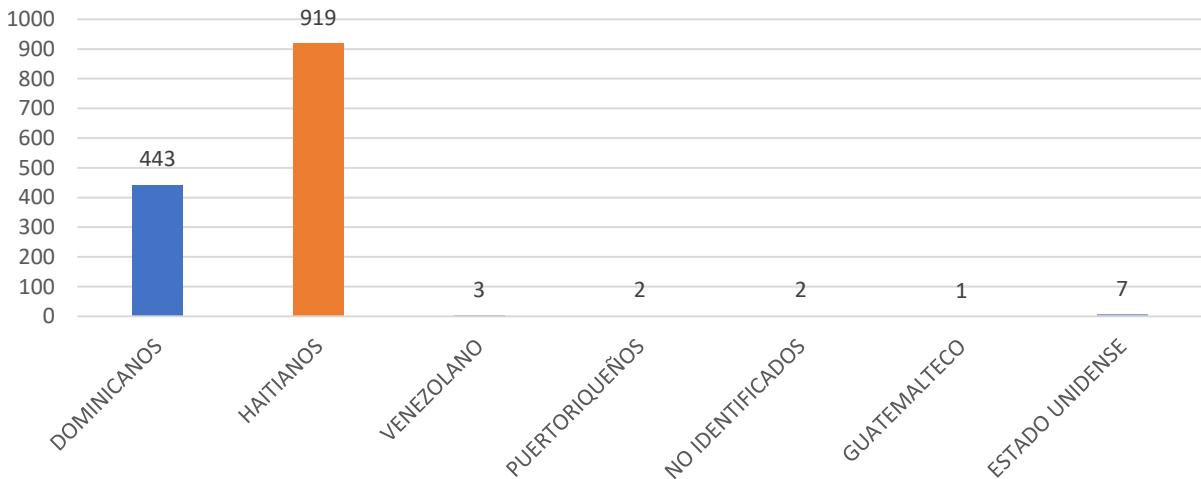
**GRÁFICO NO. 4**  
**ARMADA DE REPÚBLICA DOMINICANA**  
**RELACIÓN DE BAJAS, CANCELACION DE NOMBRAMIENTO Y RETIROS**  
**OCTUBRE-DICIEMBRE 2024**



**TOTAL DE SALIDAS: 90**

# RESUMEN DE OPERACIONES

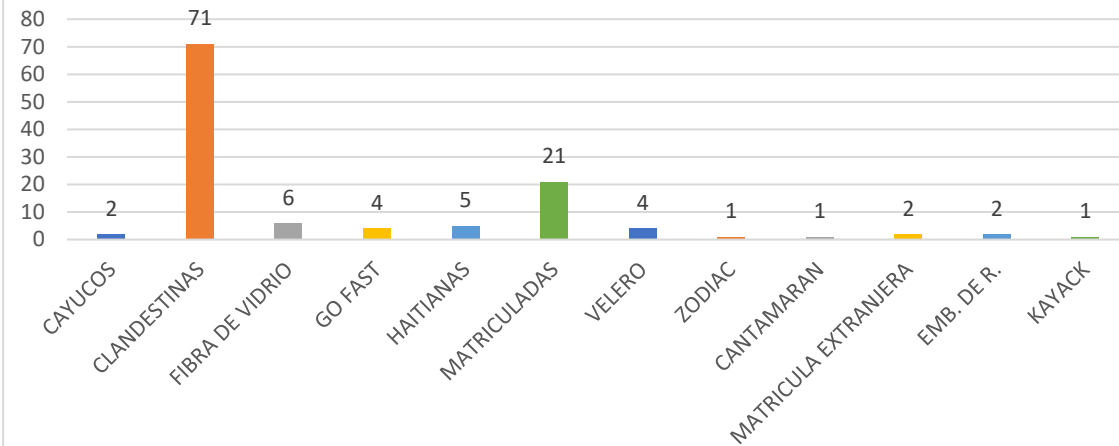
**GRÁFICO NO.1**  
**ARMADA DE REPÚBLICA DOMINICANA**  
**REGISTRO DE LAS DETENCIONES DE PERSONAS DE DIFERENTES NACIONALIDADES**  
**OCTUBRE-DICIEMBRE 2024**



**TOTAL DETENIDOS: 1,377**

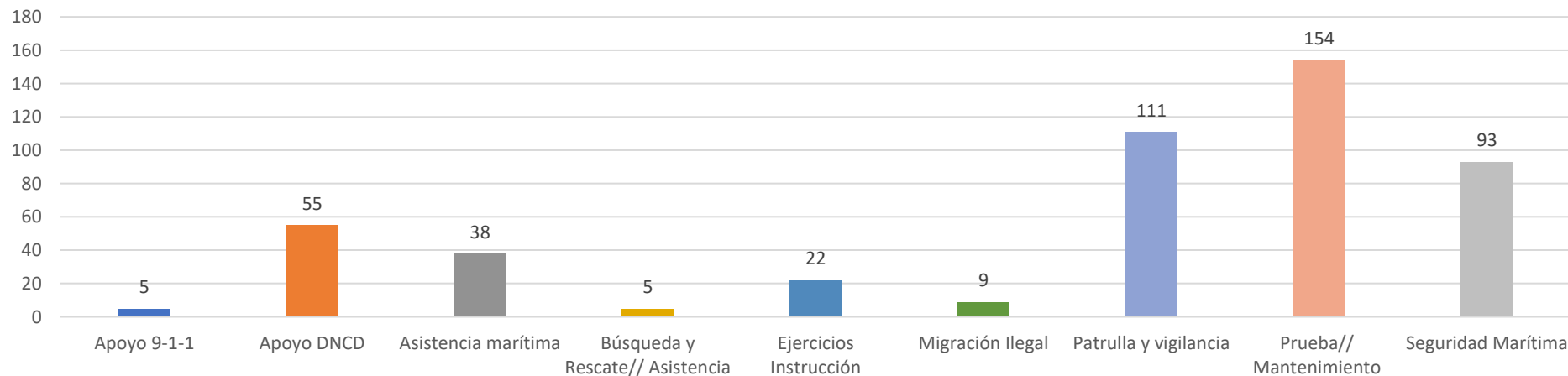
**TOTAL MISIONES: 492**

**GRÁFICO NO.2**  
**ARMADA DE REPÚBLICA DOMINICANA**  
**REGISTRO DE LAS DETENCIONES DE EMBARCACIONES**  
**OCTUBRE-DICIEMBRE 2024**



**TOTAL EMBARCACIONES DETENIDAS: 120**

**GRÁFICO NO.7**  
**ARMADA DE REPÚBLICA DOMINICANA**  
**MISIONES MARÍTIMAS SEGÚN MOTIVO**  
**OCTUBRE-DICIEMBRE 2024**





**FUERZA AÉREA DE  
REPÚBLICA DOMINICANA**

**OCTUBRE-DICIEMBRE 2024**

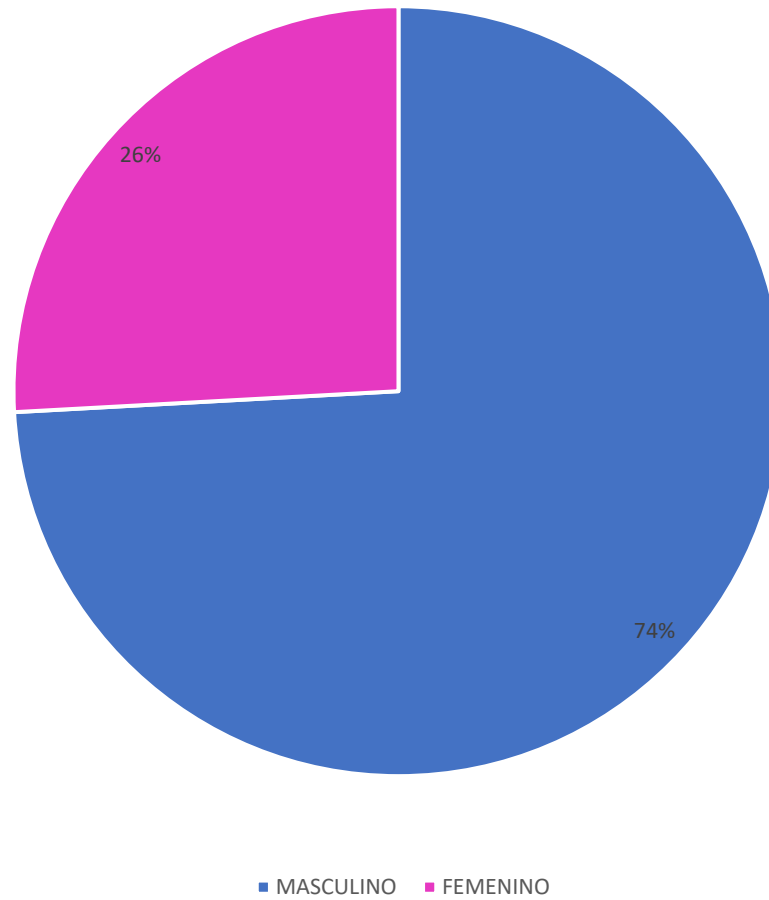
# RELACIÓN DE PERSONAL



**RELACIÓN DE FUERZA DE LA FARD  
OCTUBRE-DICIEMBRE 2024**

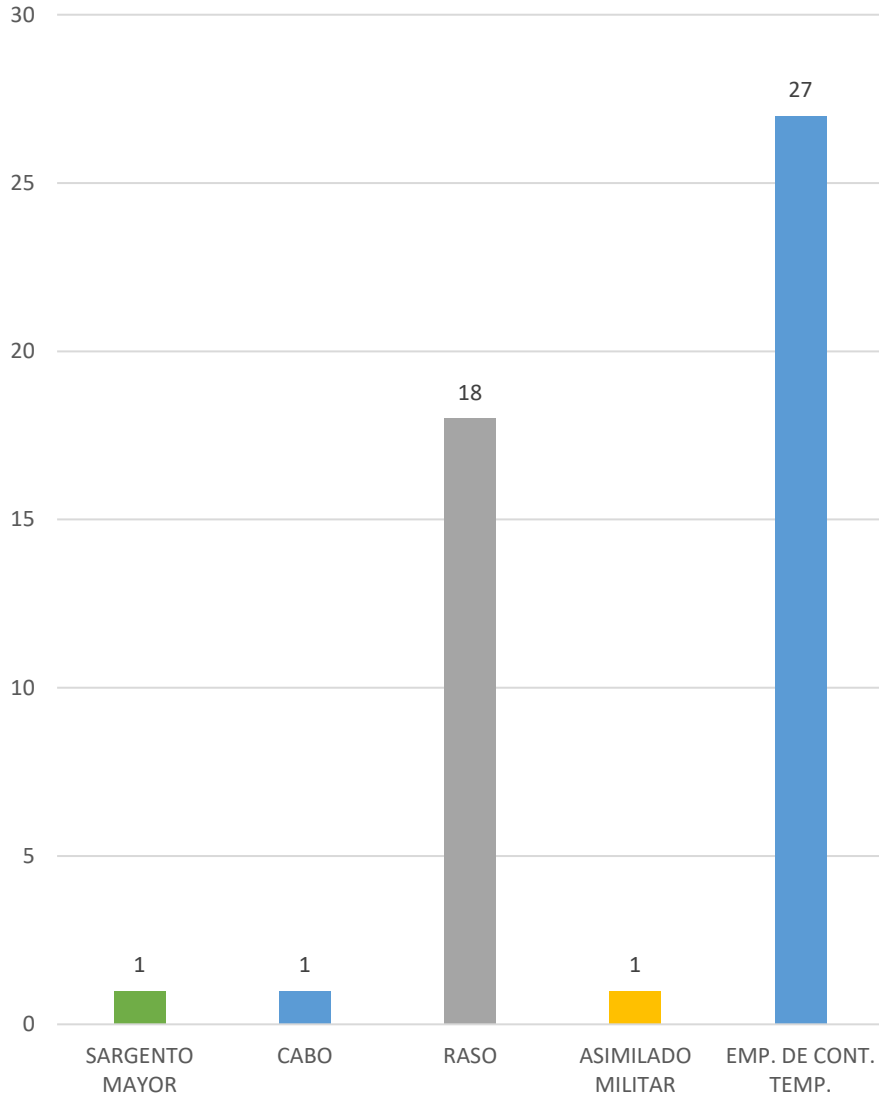
<b>RANGO</b>	<b>OCTUBRE</b>	<b>NOVIEMBRE</b>	<b>DICIEMBRE</b>
MAYORES GENERALES	3	3	3
GENERALES DE BRIGADA	26	26	26
CORONELES	457	457	457
TENIENTES CORONELES	557	557	557
MAYORES	749	748	747
CAPITANES	1,217	1,216	1,216
1EROS.TENIENTES	1,422	1,421	1,418
2DOS.TENIENTES	1,269	1,267	1,292
CADETE DE 4TO. AÑO	30	30	44
CADETE DE 3ER. AÑO	41	41	52
CADETE DE 2DO. AÑO	52	52	36
CADETE DE 1ER. AÑO	0	0	0
ASPIRANTE A CADETES	36	52	0
SUB-TENIENTES II	2	36	2
SUB-TENIENTES I	48	2	48
SARGENTOS MAYORES	1,035	48	1,036
SARGENTOS	2,054	1,036	2,050
CABOS	2,131	2,052	2,125
RASOS	3,754	2,126	4,210
CONSCRIPTOS	491	4,223	0
ASIMILADOS	1,813	1,811	1,811
EMPLEADOS CONT. TEMP.	1,016	1,001	993
<b>TOTAL</b>	<b>18,203</b>	<b>18,205</b>	<b>18,123</b>

**GRÁFICO NO. 2**  
**FUERZA AÉREA DE REPÚBLICA DOMINICANA**  
**RELACIÓN PORCENTUAL DEL PERSONAL**  
**POR SEXO**  
**A DICIEMBRE 2024**



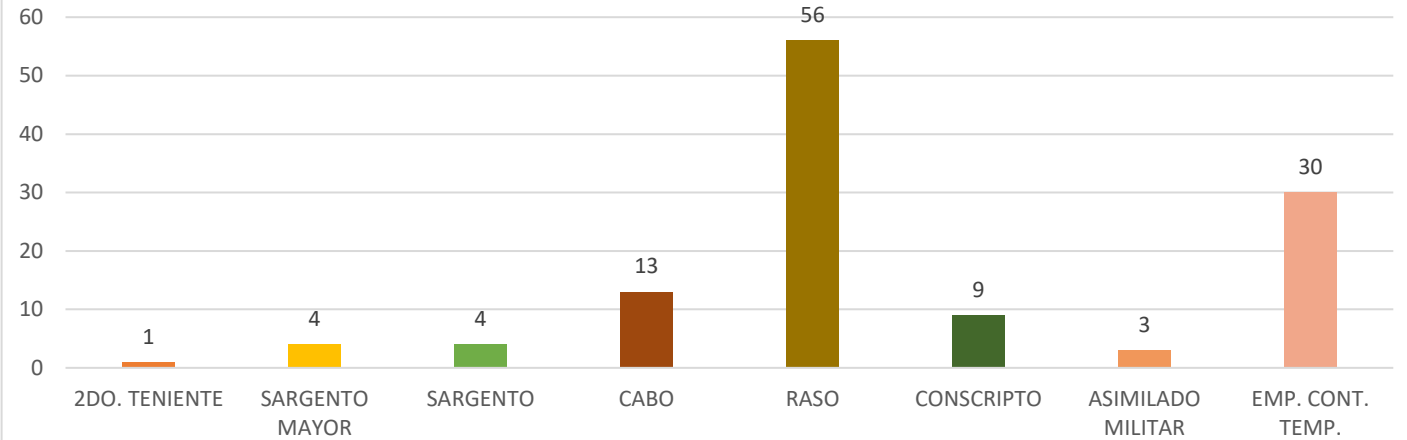
**TOTAL DE MIEMBROS: 18,123**

**GRÁFICO NO. 2**  
**FUERZA AÉREA DE REPÚBLICA DOMINICANA**  
**RELACIÓN DE INGRESOS**  
**POR RANGO**  
**OCTUBRE-DICIEMBRE 2024**

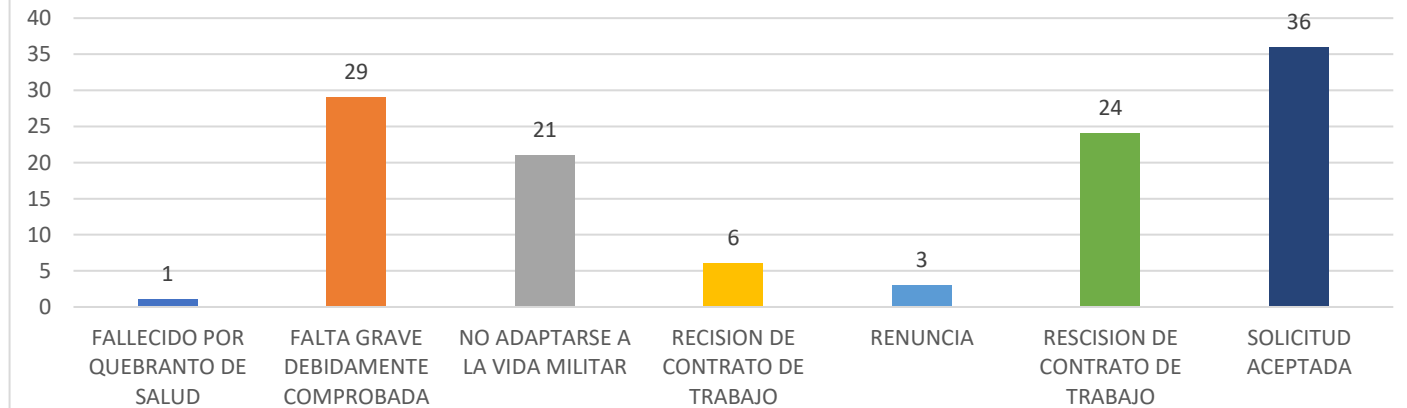


**TOTAL DE INGRESOS: 48**

**GRÁFICO NO. 3**  
**FUERZA AÉREA DE REPÚBLICA DOMINICANA**  
**RELACIÓN DE BAJAS, CANCELACION DE NOMBRAMIENTO Y RETIROS**  
**OCTUBRE-DICIEMBRE 2024**

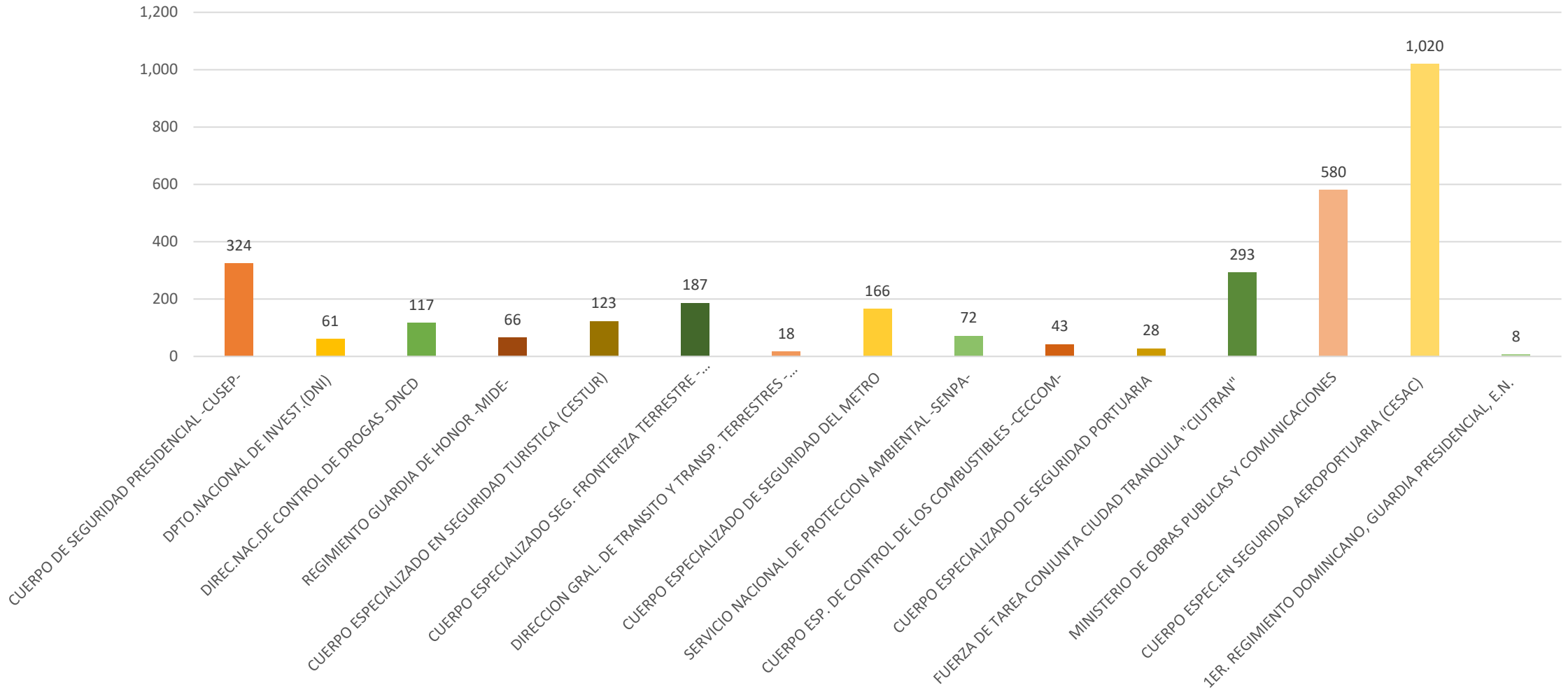


**GRÁFICO NO. 4**  
**FUERZA AÉREA DE REPÚBLICA DOMINICANA**  
**RELACIÓN DE BAJAS, CANCELACION DE NOMBRAMIENTO Y RETIROS**  
**MOTIVO**  
**OCTUBRE-DICIEMBRE 2024**



**TOTAL DE SALIDAS: 120**

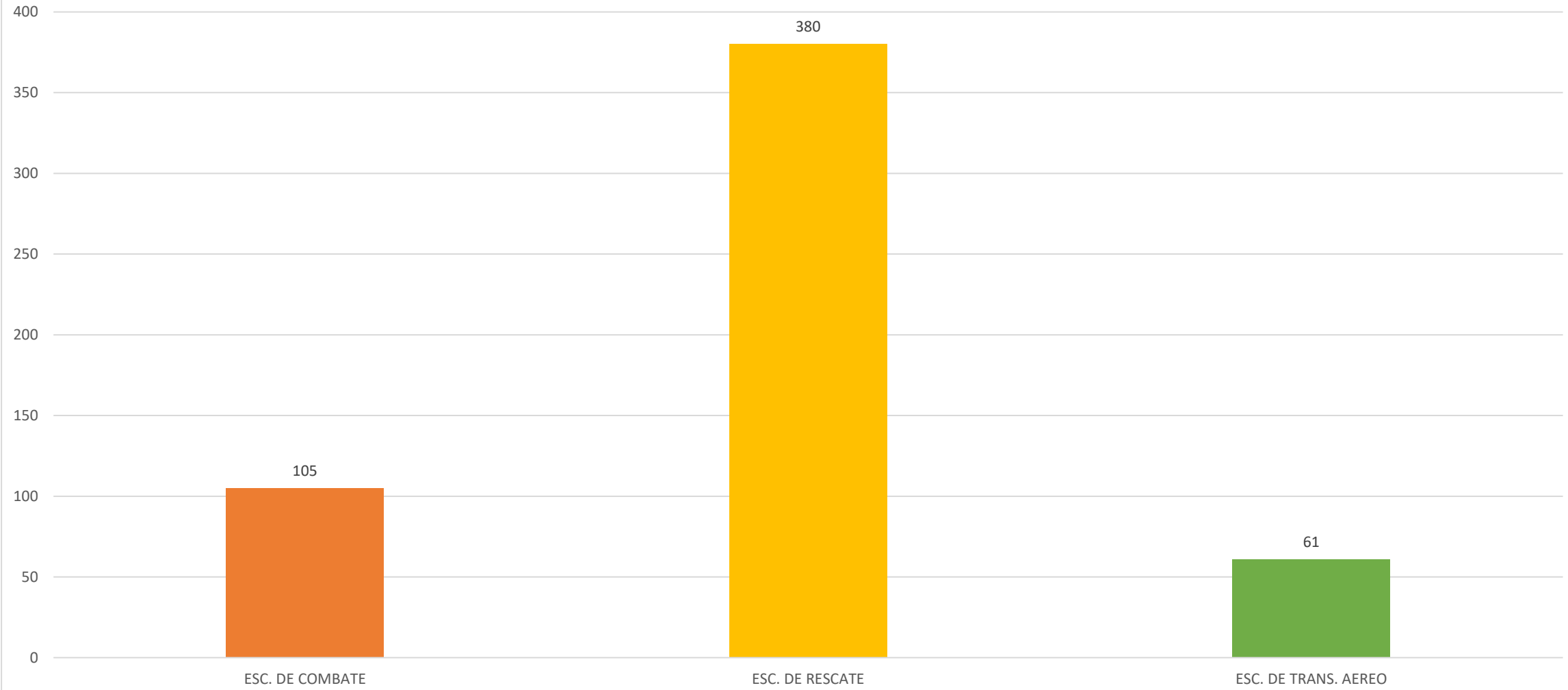
**GRÁFICO NO. 4**  
**FUERZA AÉREA DE REPÚBLICA DOMINICANA**  
**RELACIÓN DE PERSONAL QUE PRESTA**  
**SERVICIO EN DEPENDENCIAS DEL ESTADO**  
**A DICIEMBRE 2024**



**TOTAL PERSONAL FUERA: 3,106**

OPERACIONES

**GRAFICO NO. 1**  
**FUERZA AÉREA DE REPUBLICA DOMINICANA**  
**RELACIÓN DE VUELOS REALIZADOS**  
**POR ESCUADRON**  
**OCTUBRE-DICIEMBRE 2024**



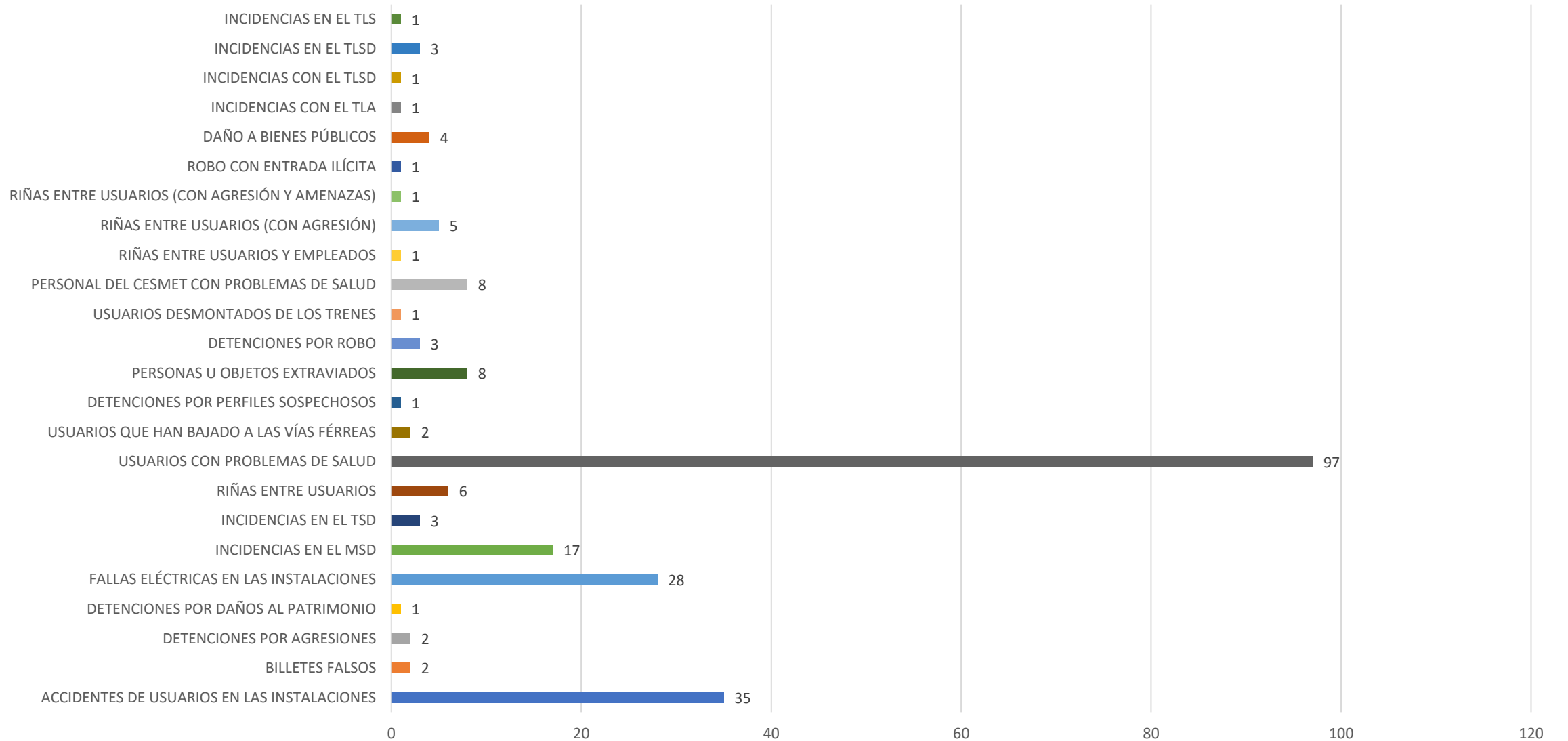
**TOTAL DE VUELOS: 546**



# CUERPO ESPECIALIZADO EN SEGURIDAD DEL METRO (CESMET)

OCTUBRE-DICIEMBRE 2024

GRÁFICO NO.1  
CESMET  
REPORTE DE LAS NOVEDADES OCURRIDAS  
CON MAYOR FRECUENCIA  
OCTUBRE-DICIEMBRE 2024



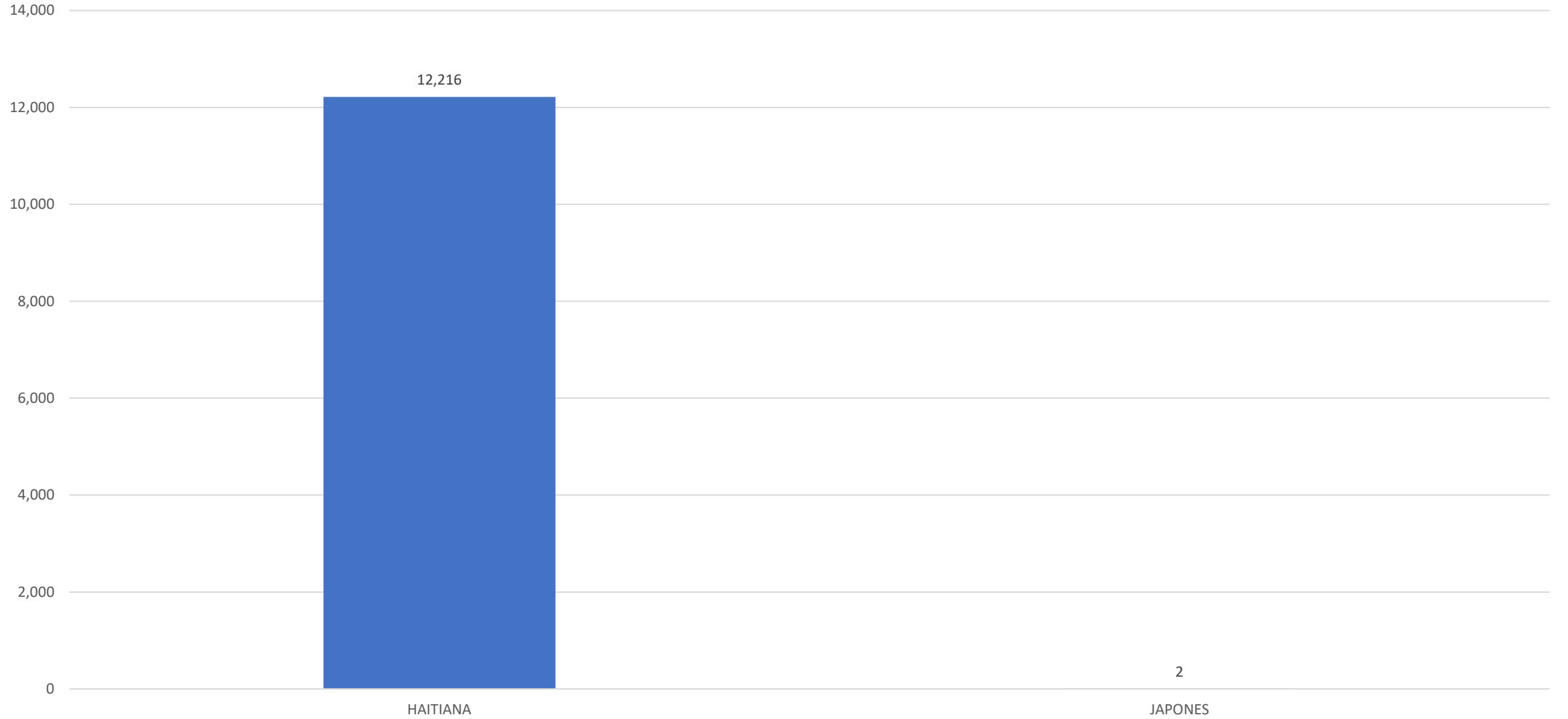




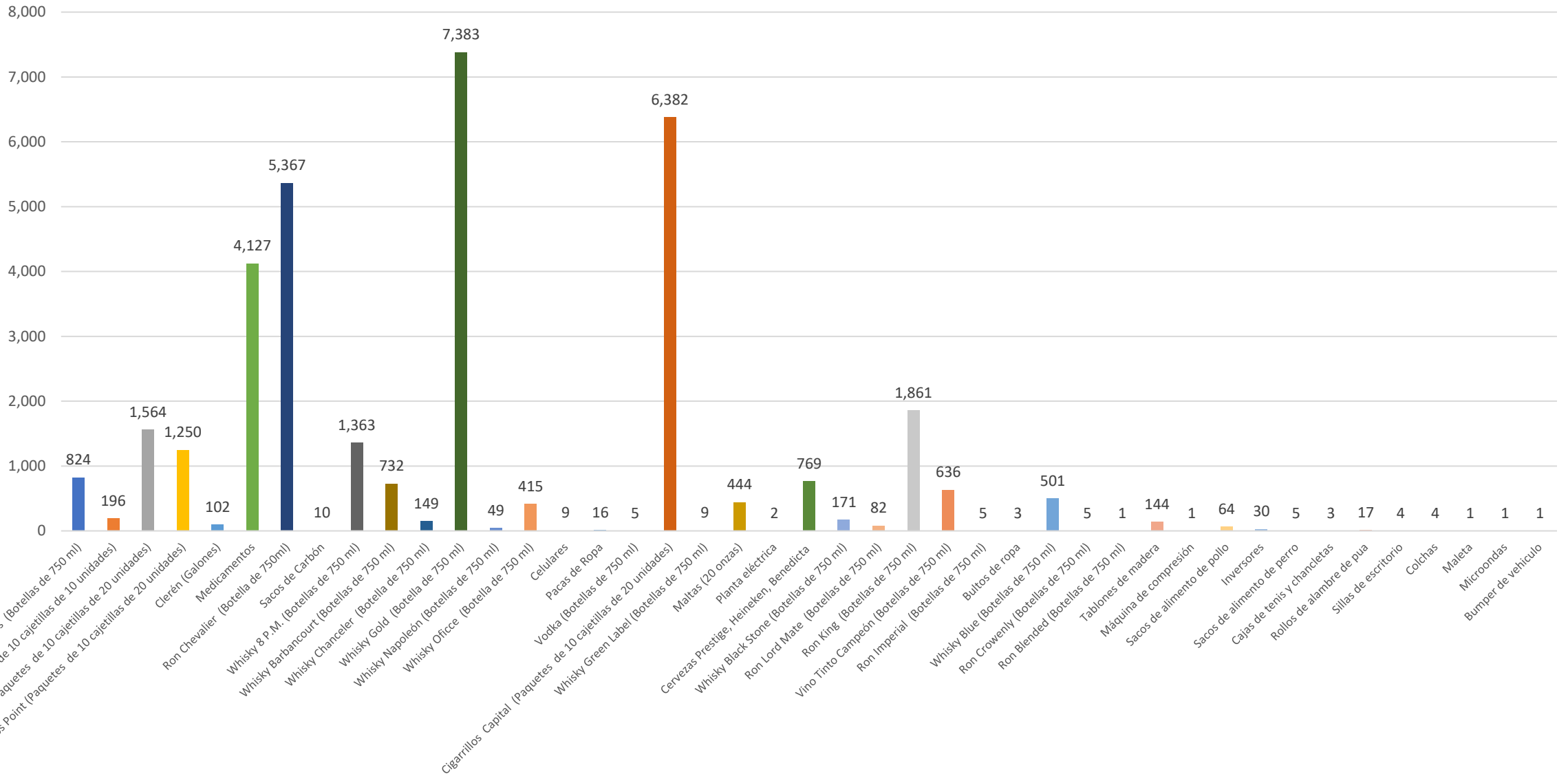
Cuerpo Especializado para la Seguridad  
Fronteriza Terrestre, CESFRONT

OCTUBRE-DICIEMBRE 2024

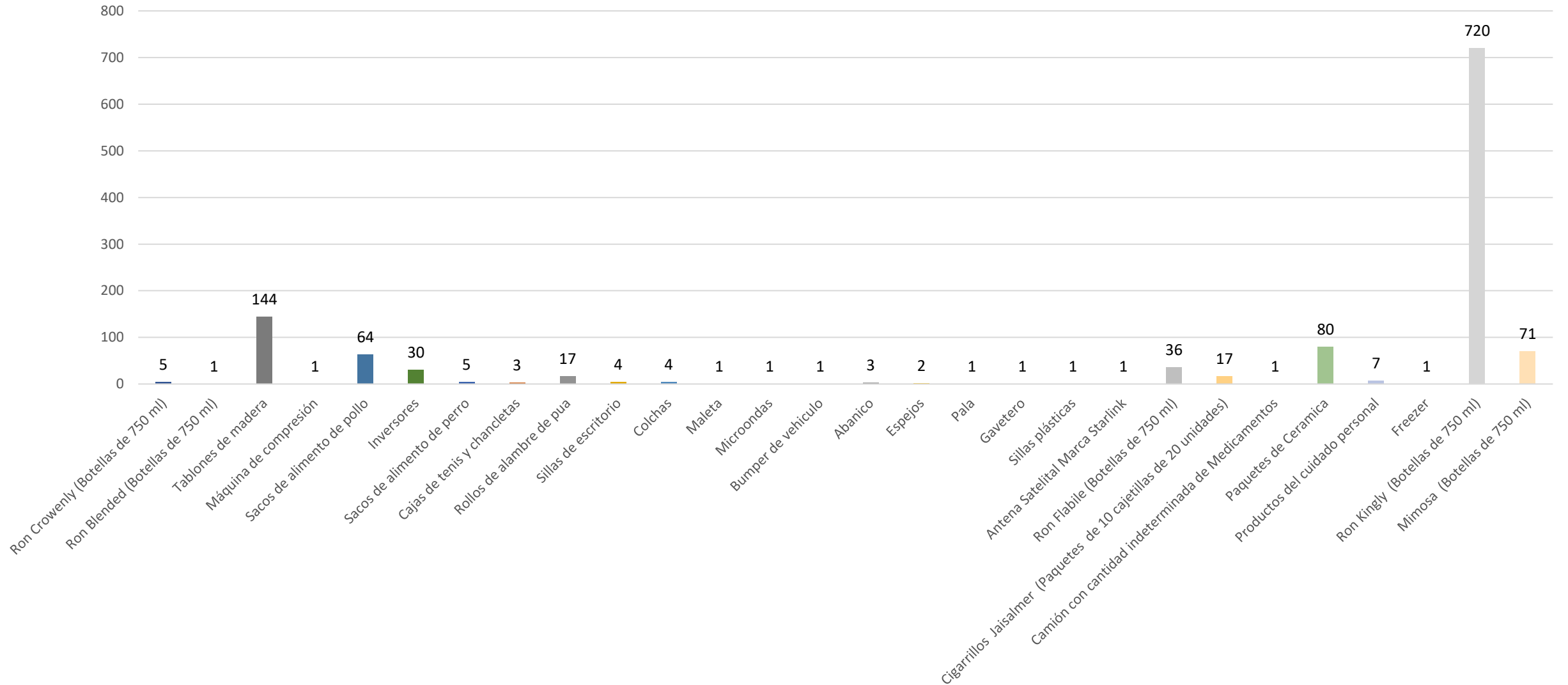
GRAFICO NO. 1  
CESFRONT  
RELACIÓN DE INDOCUMENTADOS  
DETENIDOS POR NACIONALIDAD  
OCTUBRE-DICIEMBRE 2024



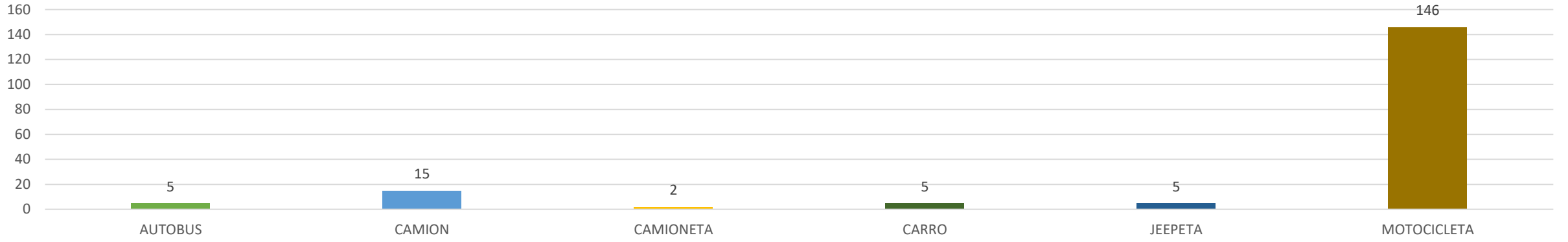
**GRAFICO NO. 3**  
**CESFRONT**  
**RELACIÓN DE INCAUTACIONES EN LA FRONTERA**  
**DOMINICO-HAITIANA**  
**OCTUBRE-DICIEMBRE 2024**



**GRAFICO NO. 4**  
**CESFRONT**  
**RELACIÓN DE INCAUTACIONES EN LA FRONTERA**  
**DOMINICO-HAITIANA**  
**OCTUBRE-DICIEMBRE 2024**  
**CONT.**

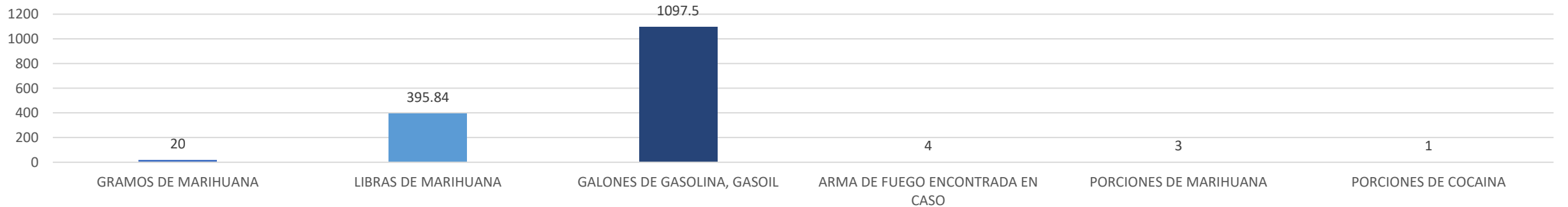


**GRAFICO NO. 4**  
**CESFRONT**  
**RELACIÓN DE VEHÍCULOS RETENIDOS EN LA FRONTERA**  
**DOMINICO-HAITIANA**  
**POR TIPO**  
**OCTUBRE-DICIEMBRE 2024**



**TOTAL DE VEHICULOS RETENIDOS: 143**

**GRAFICO NO. 5**  
**CESFRONT**  
**RELACIÓN DE ARMAS, MUNICIONES,**  
**SUSTANCIAS CONTROLADAS Y COMBUSTIBLE**  
**INCAUTADAS EN LA FRONTERA**  
**DOMINICO HAITIANA**  
**OCTUBRE-DICIEMBRE 2024**



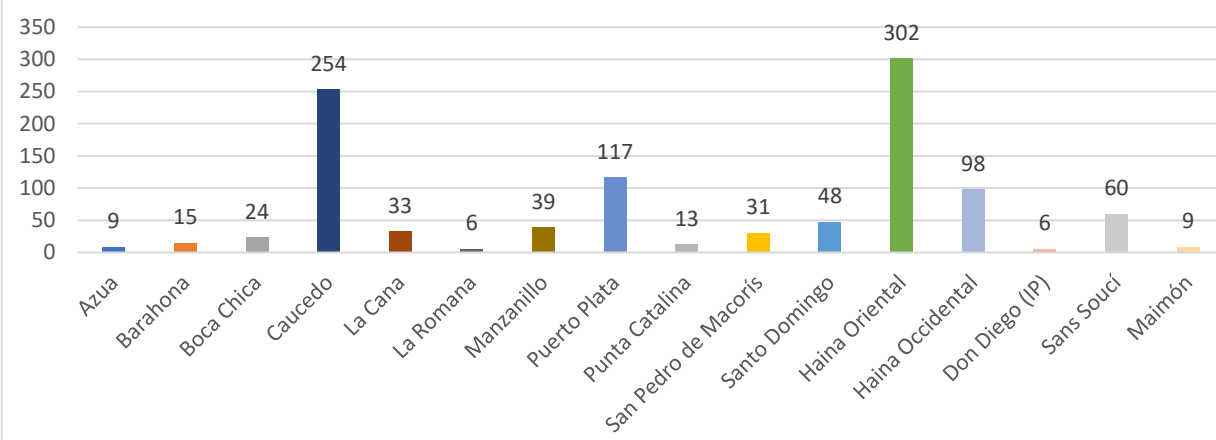


# Cuerpo Especializado de Seguridad Portuaria (CESEP)

*Dependencia del Ministerio de Defensa*

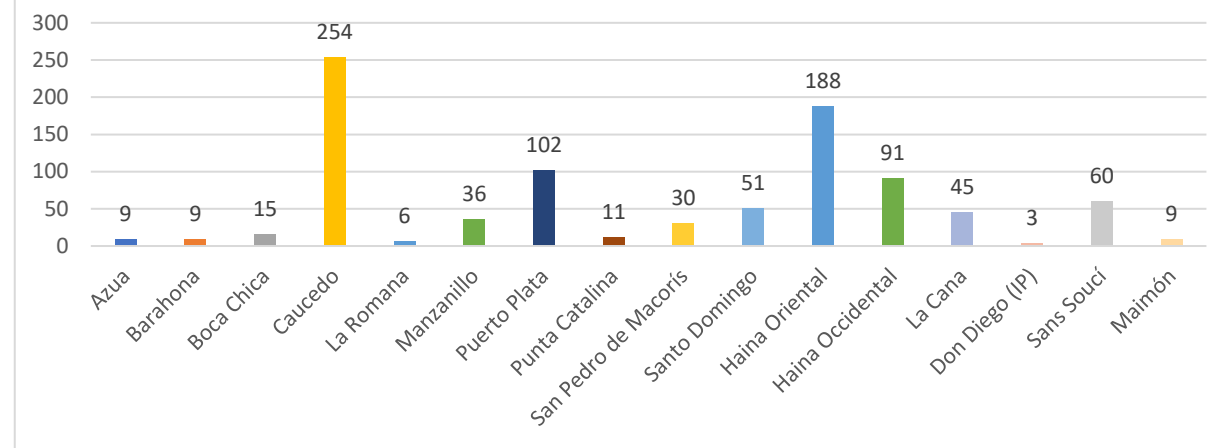
**OCTUBRE-DICIEMBRE 2024**

**GRAFICO NO.1**  
**CESEP**  
**CUERPO ESPECIALIZADO DE SEGURIDAD PORTUARIA**  
**LLEGADA DE BUQUES DE LOS DIFERENTES PUERTOS**  
**DE REPÚBLICA DOMINICANA**  
**OCTUBRE-DICIEMBRE 2024**



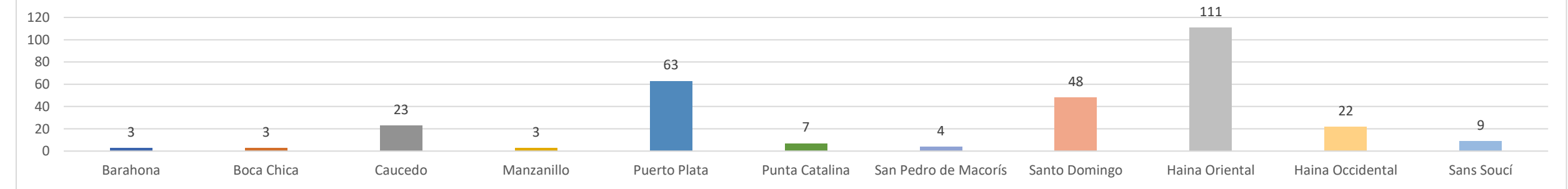
**TOTAL LLEGADA DE BUQUES: 1,064**

**GRAFICO NO.2**  
**CESEP**  
**CUERPO ESPECIALIZADO DE SEGURIDAD PORTUARIA**  
**SALIDA DE BUQUES DE LOS DIFERENTES PUERTOS**  
**OCTUBRE-DICIEMBRE 2024**



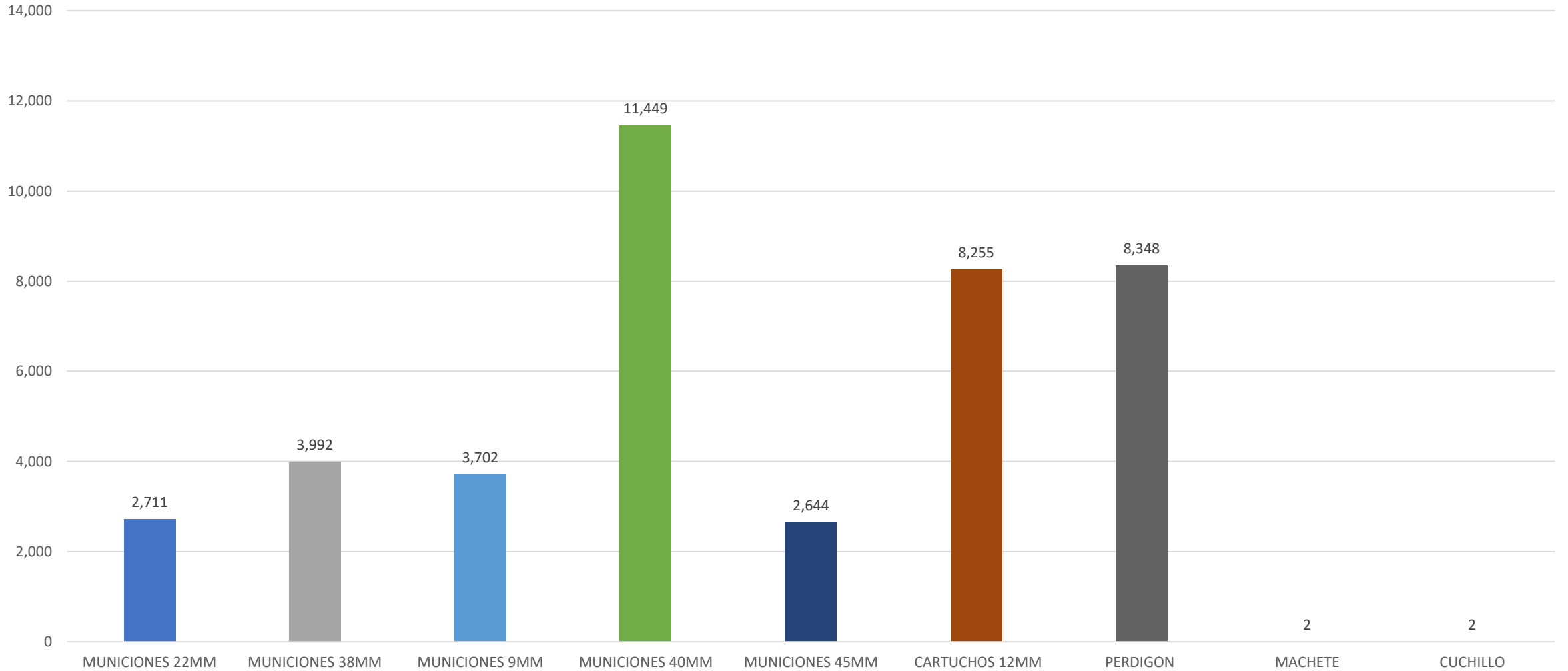
**TOTAL SALIDA DE BUQUES: 919**

**GRAFICO NO.4**  
**CESEP**  
**CUERPO ESPECIALIZADO DE SEGURIDAD PORTUARIA**  
**SALIDA DE BUQUES DE LOS DIFERENTES PUERTOS**  
**HACIA ESTADOS UNIDOS**  
**OCTUBRE-DICIEMBRE 2024**



**TOTAL SALIDA DE BUQUES HACIA EEUU: 296**

GRAFICO NO.5  
CESEP  
CUERPO ESPECIALIZADO DE SEGURIDAD PORTUARIA  
ARMAS, MUNICIONES Y PERTRECHOS HALLADOS  
EN LOS DIFERENTES PUERTOS  
DE REPÚBLICA DOMINICANA  
OCTUBRE-DICIEMBRE 2024



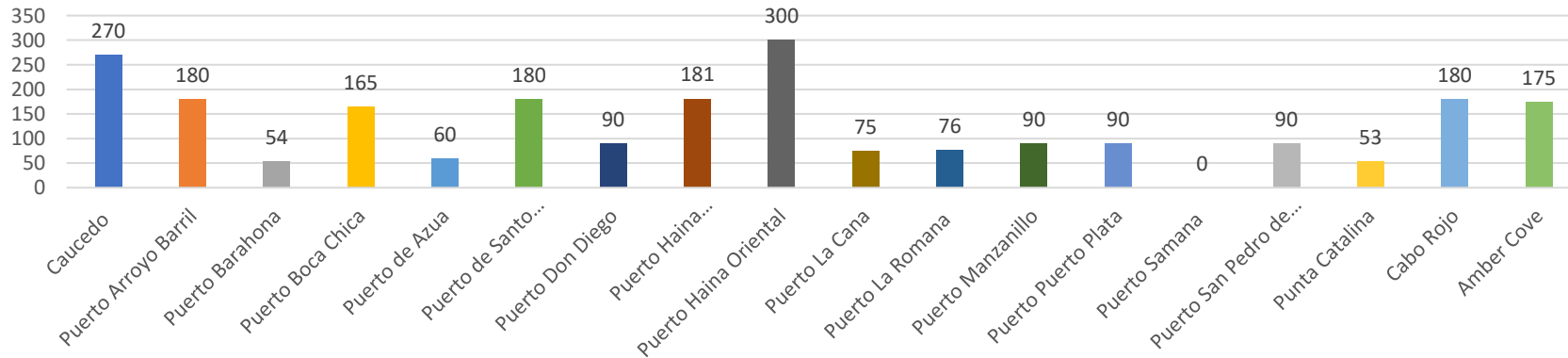


**GRAFICO NO.5**  
**CESEP**  
**CUERPO ESPECIALIZADO DE SEGURIDAD PORTUARIA**  
**PATRULLAJES ACUATICOS REALIZADOS**  
**EN LOS DIFERENTES PUERTOS**  
**OCTUBRE-DICIEMBRE 2024**



**TOTAL PATRULLAS ACUATICAS: 956**

**GRAFICO NO.6**  
**CESEP**  
**CUERPO ESPECIALIZADO DE SEGURIDAD PORTUARIA**  
**PATRULLAJES TERRESTRES REALIZADOS**  
**EN LOS DIFERENTES PUERTOS**  
**OCTUBRE-DICIEMBRE 2024**



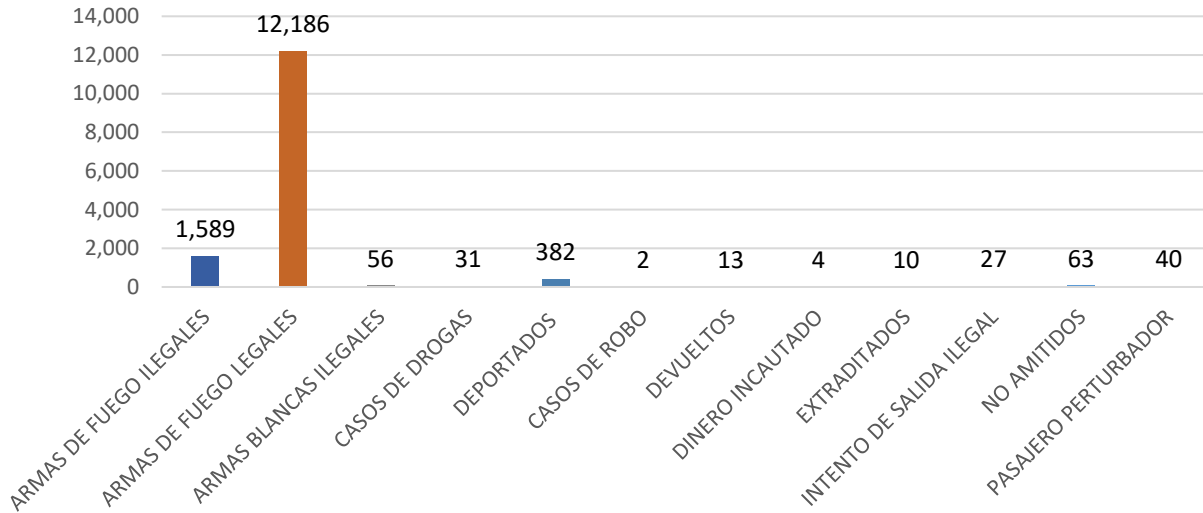
**TOTAL PATRULLAS TERRESTRES: 2,309**



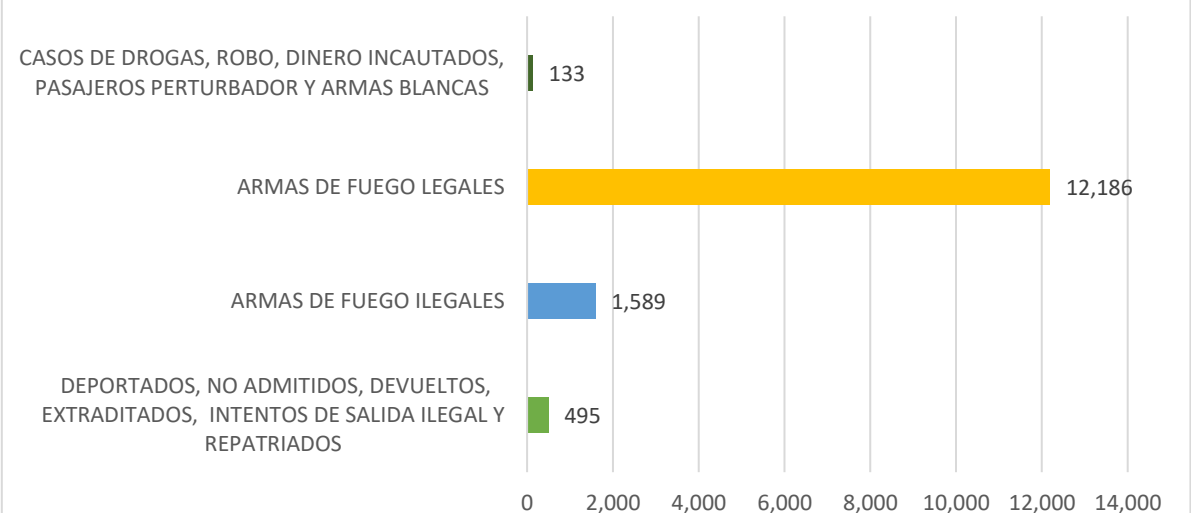
**CUERPO ESPECIALIZADO EN SEGURIDAD  
AEROPORTUARIA Y DE LA AVIACIÓN CIVIL  
(CESAC)**

**OCTUBRE-DICIEMBRE 2024**

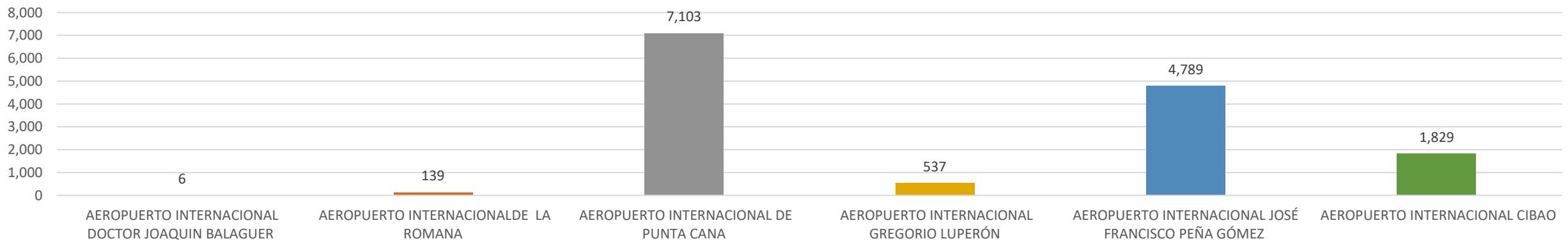
**GRÁFICO NO.1**  
**CESAC**  
**RELACIÓN DE INCIDENCIAS**  
**POR CASO**  
**OCTUBRE-DICIEMBRE 2024**



**GRÁFICO NO.2**  
**CESAC**  
**RELACIÓN DE INCIDENCIAS**  
**POR CASO**  
**OCTUBRE-DICIEMBRE 2024**



**GRÁFICO NO.3**  
**CESAC**  
**RELACIÓN DE INCIDENCIAS**  
**POR AEROPUERTOS**  
**OCTUBRE-DICIEMBRE 2024**

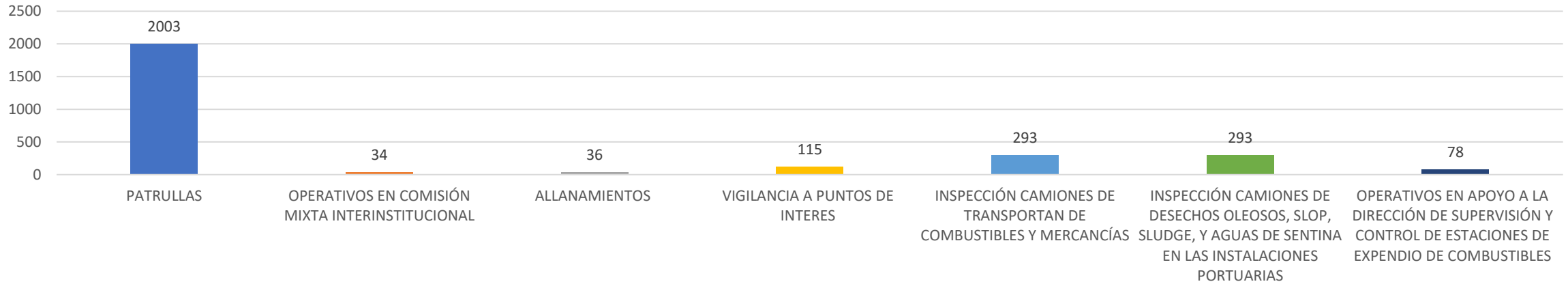




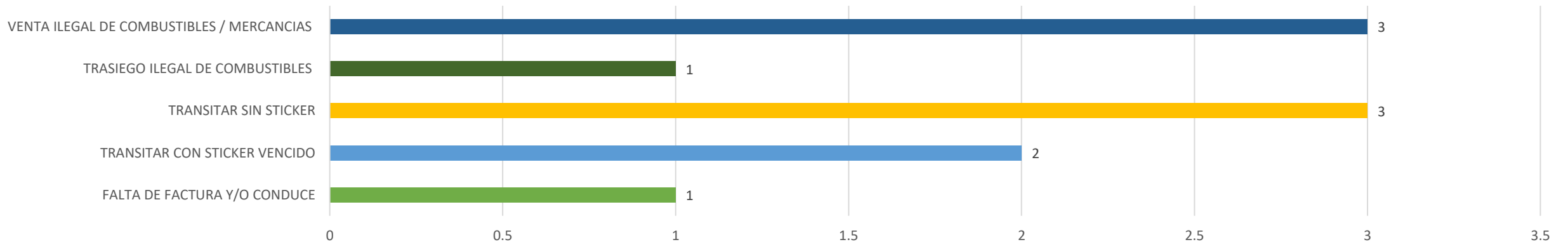
# CUERPO ESPECIALIZADO DE CONTROL DE COMBUSTIBLES (CECCOM)

OCTUBRE-DICIEMBRE 2024

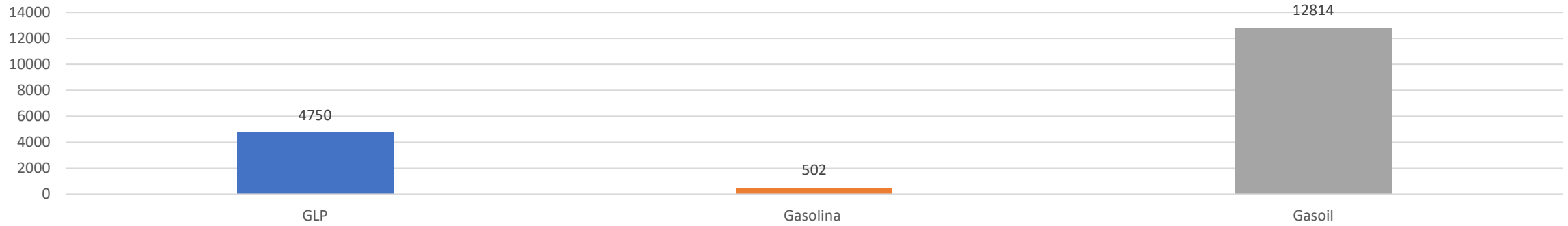
**GRÁFICO NO.1  
CECCOM  
INSPECCIÓN DE VEHÍCULOS  
REALIZADOS TIPO DE OPERATIVO  
OCTUBRE-DICIEMBRE 2024**



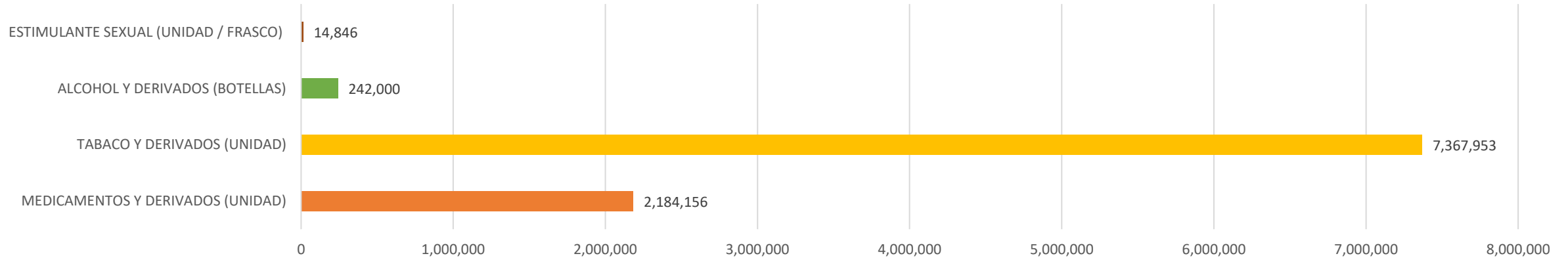
**GRÁFICO NO.2  
CECCOM  
VEHÍCULOS RETENIDOS  
POR TIPO DE INFRACCIÓN  
OCTUBRE-DICIEMBRE 2024**



**GRÁFICO NO.3  
CECCOM  
RETENCIONES REALIZADAS  
POR TIPO DE COMBUSTIBLE  
OCTUBRE-DICIEMBRE 2024**



**GRÁFICO NO.4  
CECCOM  
MERCANCIAS RETENIDAS  
OCTUBRE-DICIEMBRE 2024**

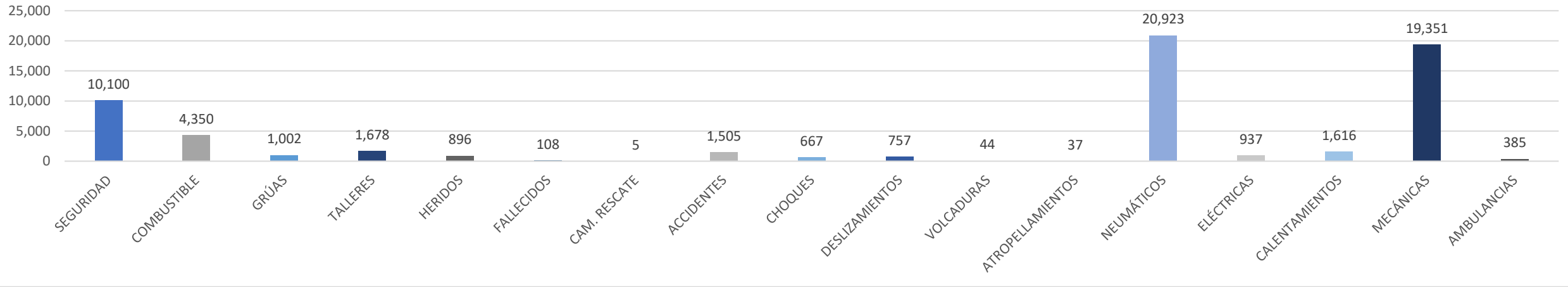




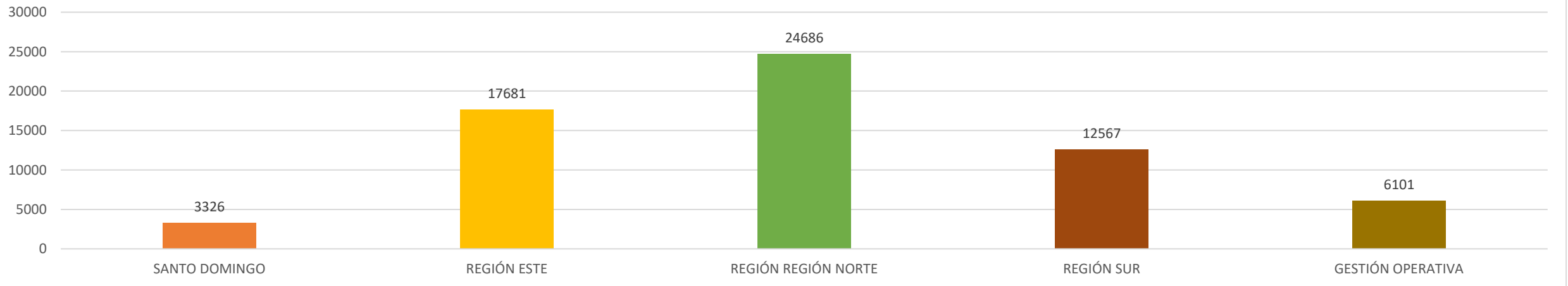
**COMISIÓN MILITAR Y POLICIAL  
MINISTERIO DE OBRAS PÚBLICAS**

**OCTUBRE-DICIEMBRE 2024**

**GRÁFICO NO.1**  
**COMISIÓN MILITAR POLICIAL**  
**CANTIDAD DE ASISTENCIAS EN LAS VÍAS**  
**POR TIPO**  
**OCTUBRE-DICIEMBRE 2024**



**GRÁFICO NO.2**  
**COMISIÓN MILITAR POLICIAL**  
**CANTIDAD DE ASISTENCIAS EN LAS VÍAS**  
**LOCALIDAD**  
**OCTUBRE-DICIEMBRE 2024**



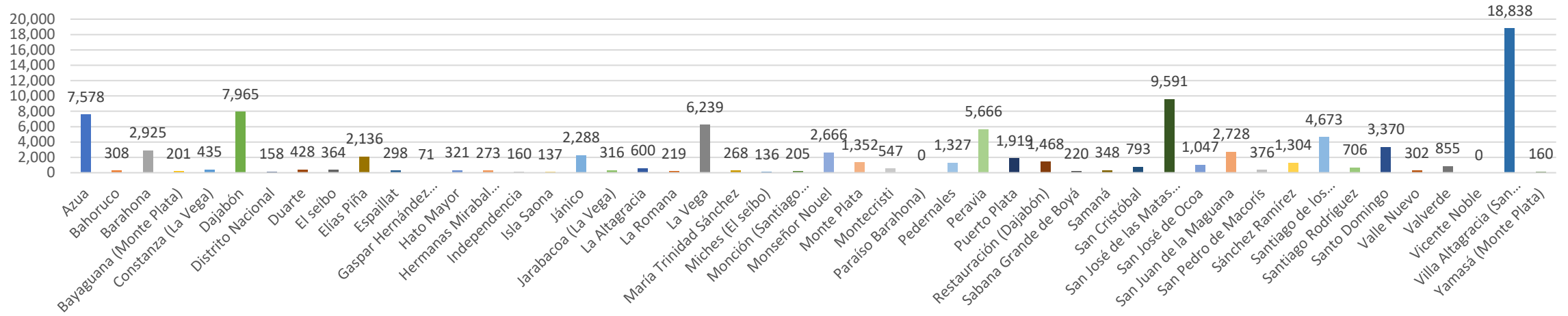




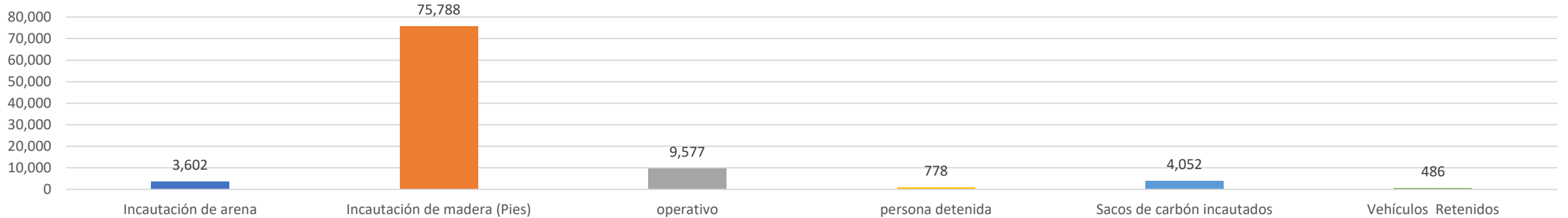
SENPA

**OCTUBRE-DICIEMBRE  
2024**

**GRÁFICO NO. 1**  
**SEMPA**  
**RELACIÓN DE ACTIVIDADES**  
**REALIZADAS POR LOCALIDAD**  
**OCTUBRE-DICIEMBRE 2024**



**GRÁFICO NO. 2**  
**SEMPA**  
**RELACIÓN DE ACTIVIDADES**  
**REALIZADAS POR TIPO**  
**OCTUBRE-DICIEMBRE 2024**

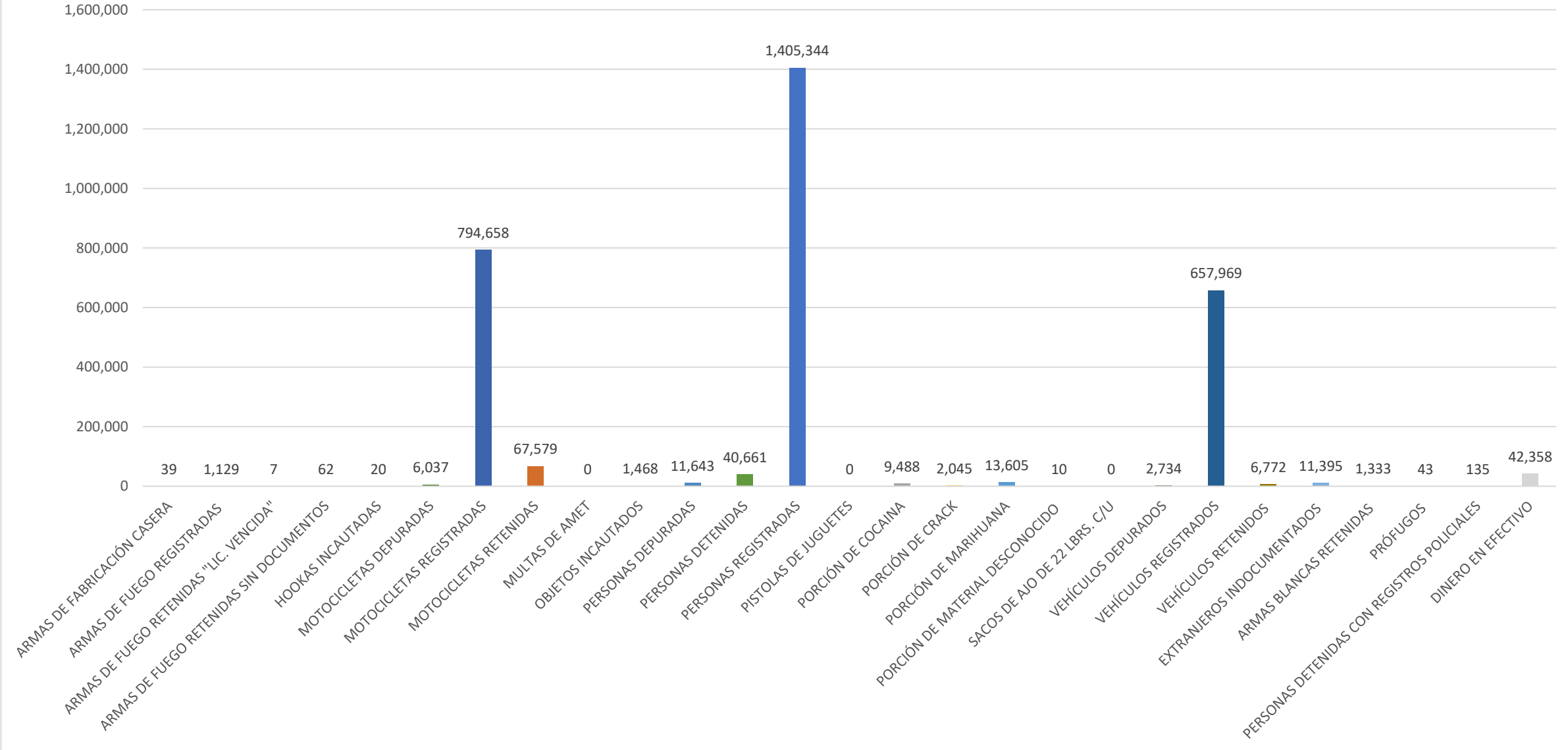




COMANDO CONJUNTO  
METROPOLITANO

OCTUBRE-DICIEMBRE 2024

GRÁFICO NO.1  
 COMANDO CONJUNTO METROPOLITANO  
 REGISTRO DE LAS ACTIVIDADES  
 OCTUBRE-DICIEMBRE 2024



**COMANDO CONJUNTO METROPOLTANO**  
**RELACIÓN DE PERSONAL Y VEHÍCULOS UTILIZADOS**  
**OCTUBRE-DICIEMBRE 2024**

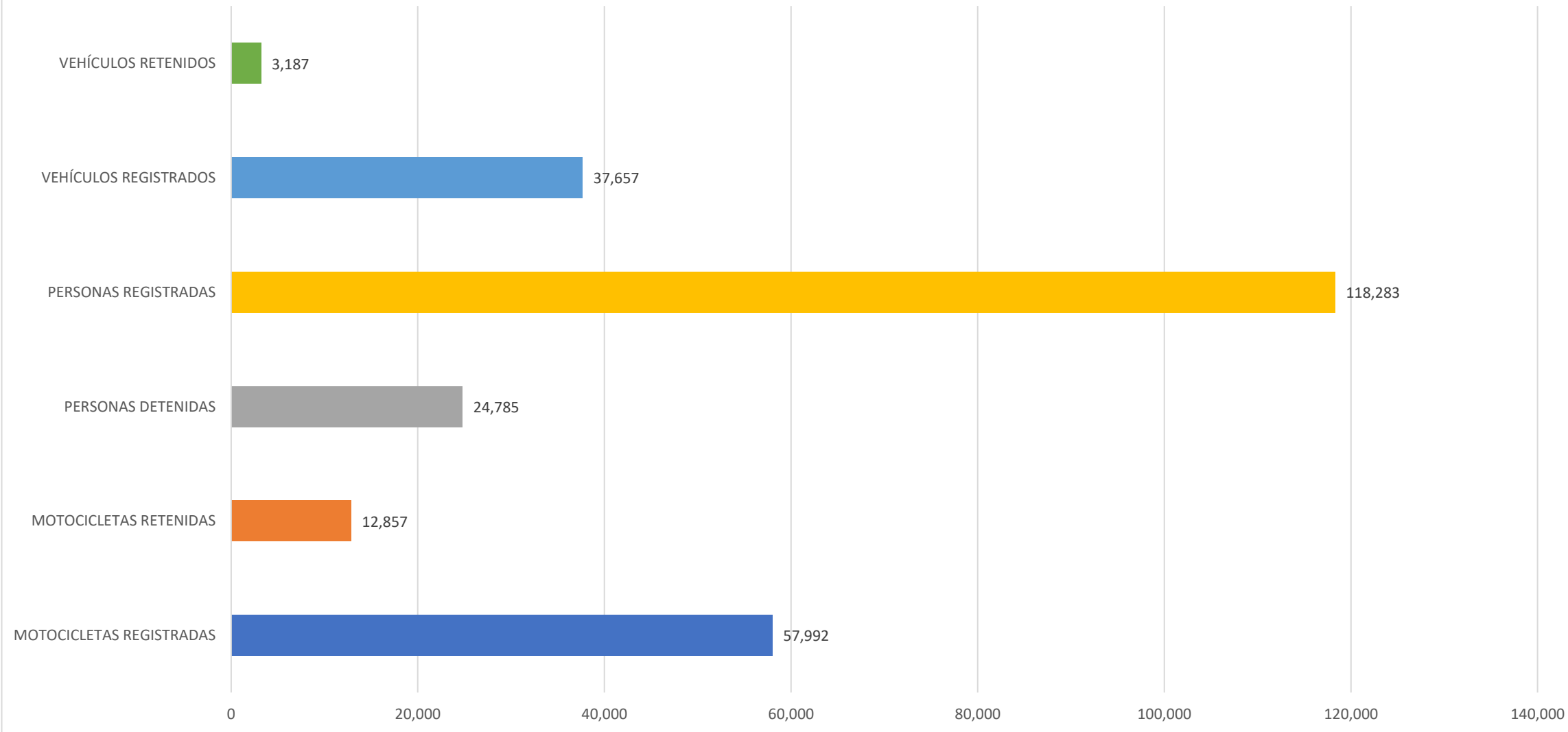
INSTITUCIONES INVOLUCRADAS	VEHÍCULOS Y MOTORIZADAS UTILIZADOS	PERSONAL MILITAR				DISTRIBUCION (%)
		OF. SUPERIORES	OF. SUBALTERNOS	ALISTADOS	TOTAL	
ERD	1,394	1,350	4,536	33,774	39,660	23
ARD	879	1,614	2,034	19,173	22,821	13
FARD	1,821	1764	5,076	27,057	33,897	20
COCOM	130	45	33	510	588	0
FTC-CIUTRAN	2,547	3,369	891	26,979	31,239	18
MOPC	6,699	3915	3,306	35,931	43,152	25
CESTUR	0	0	0	0	0	0
FUERZA DE AUMENTO	0	0	0	0	0	0
<b>TOTAL GENERAL</b>	<b>13,470</b>	<b>12,057</b>	<b>15,876</b>	<b>143,424</b>	<b>171,357</b>	<b>100</b>



COMANDO CONJUNTO NORTE

OCTUBRE-DICIMBRE 2024

**GRÁFICO NO.1**  
**COMANDO CONJUNTO NORTE**  
**OPERACIONES REALIZADAS**  
**POR RESULTADOS OBTENIDOS**  
**OCTUBRE-DICIEMBRE 2024**



**COMANDO CONJUNTO NORTE**  
**RELACIÓN DE PERSONAL Y VEHÍCULOS UTILIZADOS**  
**OCTUBRE-DICIEMBRE 2024**

INSTITUCIONES INVOLUCRADAS	VEHÍCULOS Y MOTORIZADAS UTILIZADOS	PERSONAL MILITAR					DISTRIBUCION (%)
		OFICIALES	ALISTADOS	A PIE	MOTORIZADA	TOTAL PERSONAL	
<b>ERD</b>	36	1,750	9,350	960	1,940	11,100	51
<b>ARD</b>	14	1191	2,630	916	616	3,821	17
<b>FARD</b>	14	1340	5,717	134	70	7,057	32
<b>TOTAL GENERAL</b>	64	4,281	17,697	2,010	2,626	21,978	100

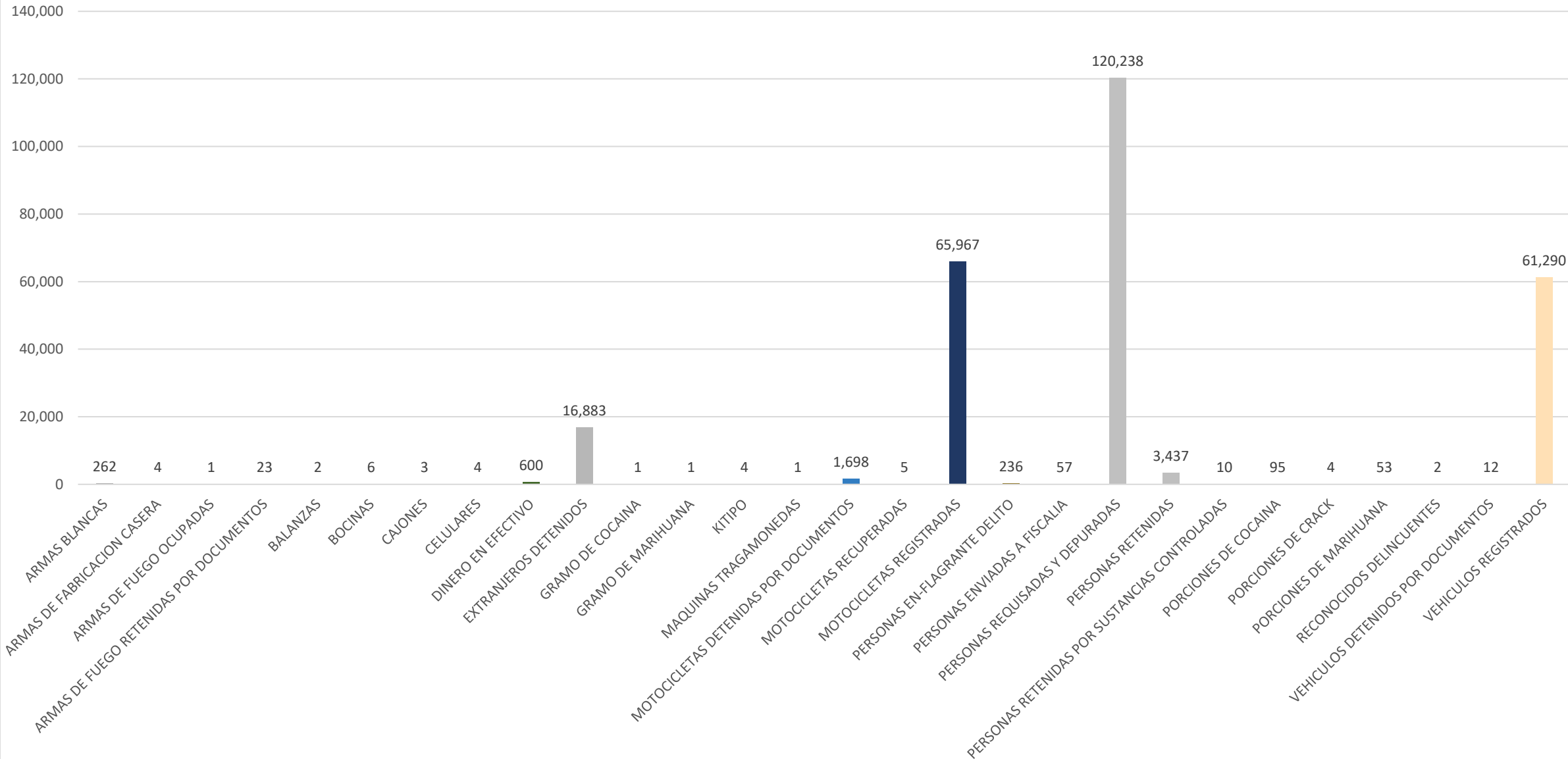




COMANDO CONJUNTO SUR

OCTUBRE-DICIEMBRE 2024

GRÁFICO NO.2  
 COMANDO CONJUNTO SUR  
 ACCIONES OPERATIVAS POR RESULTADOS OBTENIDOS  
 OCTUBRE-DICIEMBRE 2024



**COMANDO CONJUNTO SUR**  
**RELACIÓN DE PERSONAL Y VEHÍCULOS UTILIZADOS**  
**OCTUBRE-DICIEMBRE 2024**

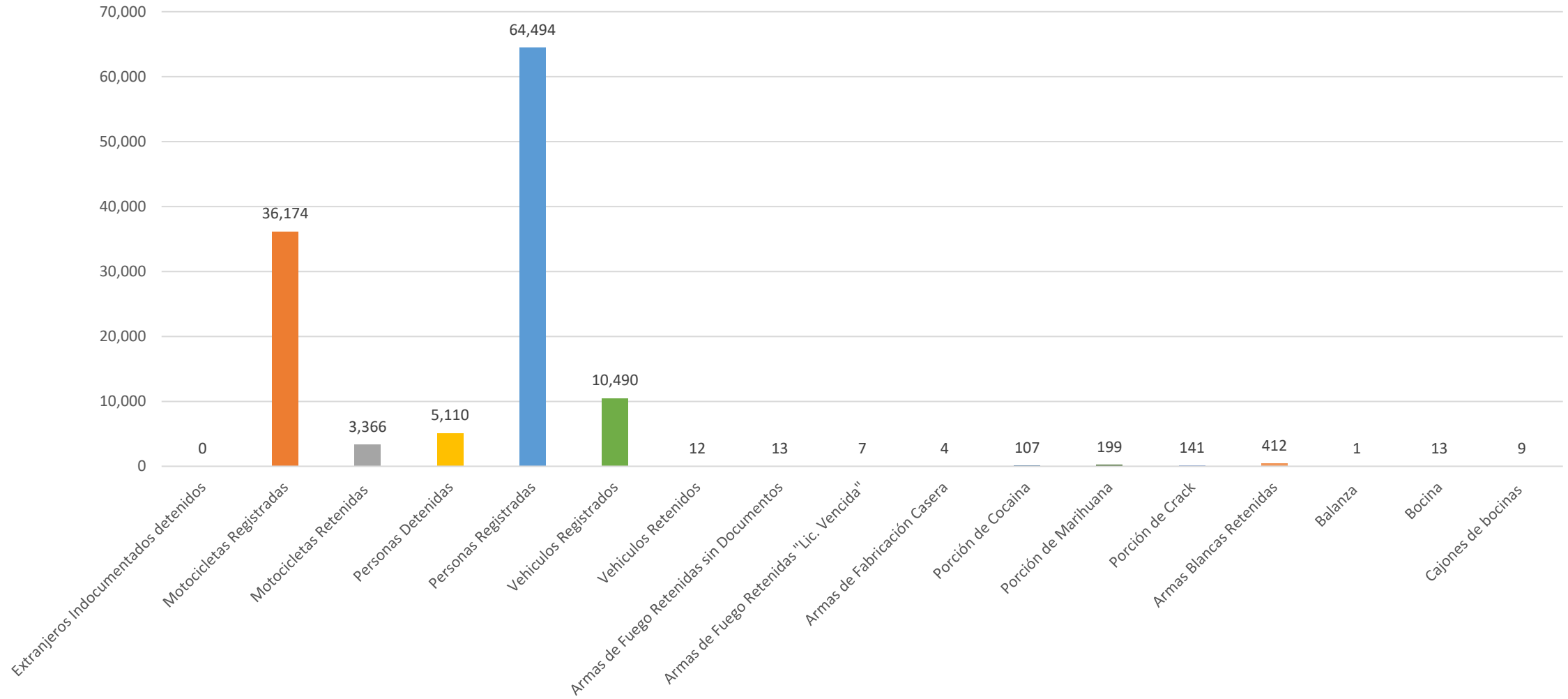
INSTITUCIONES INVOLUCRADAS	CANTIDAD DE PUNTOS FIJOS	PERSONAL DE SERVICIO DIURNO	PERSONAL DE SERVICIO NOCTURNO	TOTAL PERSONAL ENVIADO	VEHÍCULOS UTILIZADOS	PATRULLAS		DISTRIBUCION (%)
						A PIE	MOTORIZADA	
ERD	247	121	122	243	30	0	16	19
ARD	60	33	34	67	16	0	47	5
FARD	0	0	0	0	0	0	0	0
FTC-CIUTRAN	0	192	198	390	12	0	48	31
POLITUR	54	36	0	36	7	0	42	3
COMIPOL	0	270	270	540	222	0	0	42
<b>TOTAL</b>	<b>361</b>	<b>652</b>	<b>624</b>	<b>1276</b>	<b>287</b>	<b>0</b>	<b>153</b>	<b>100</b>



COMANDO CONJUNTO ESTE

OCTUBRE-DICIEMBRE 2024

GRÁFICO NO.1  
COMANDO CONJUNTO ESTE  
ACCIONES REALIZADAS POR TIPO  
OCTUBRE-DICIEMBRE 2024



**COMANDO CONJUNTO ESTE**  
**RELACIÓN DE PERSONAL Y VEHÍCULOS UTILIZADOS**  
**OCTUBRE-DICIEMBRE 2024**

INSTITUCION	VEHÍCULOS UTILIZADOS	PERSONAL MILITAR			PATRULLAS A PIE	MOTORIZADA	DISTRIBUCION (%)
		OFICIALES	ALISTADOS	TOTAL PERSONAL			
ERD	180	1092	8,270	9,542	0	186	39
ARD	430	1053	6,737	8,220	0	186	34
FARD	174	88	350	612	0	12	3
CIUTRAN	504	1140	4,404	6,048	0	540	25
<b>TOTAL GENERAL</b>	<b>1,288</b>	<b>3,373</b>	<b>19,761</b>	<b>24,422</b>	<b>0</b>	<b>924</b>	<b>100</b>

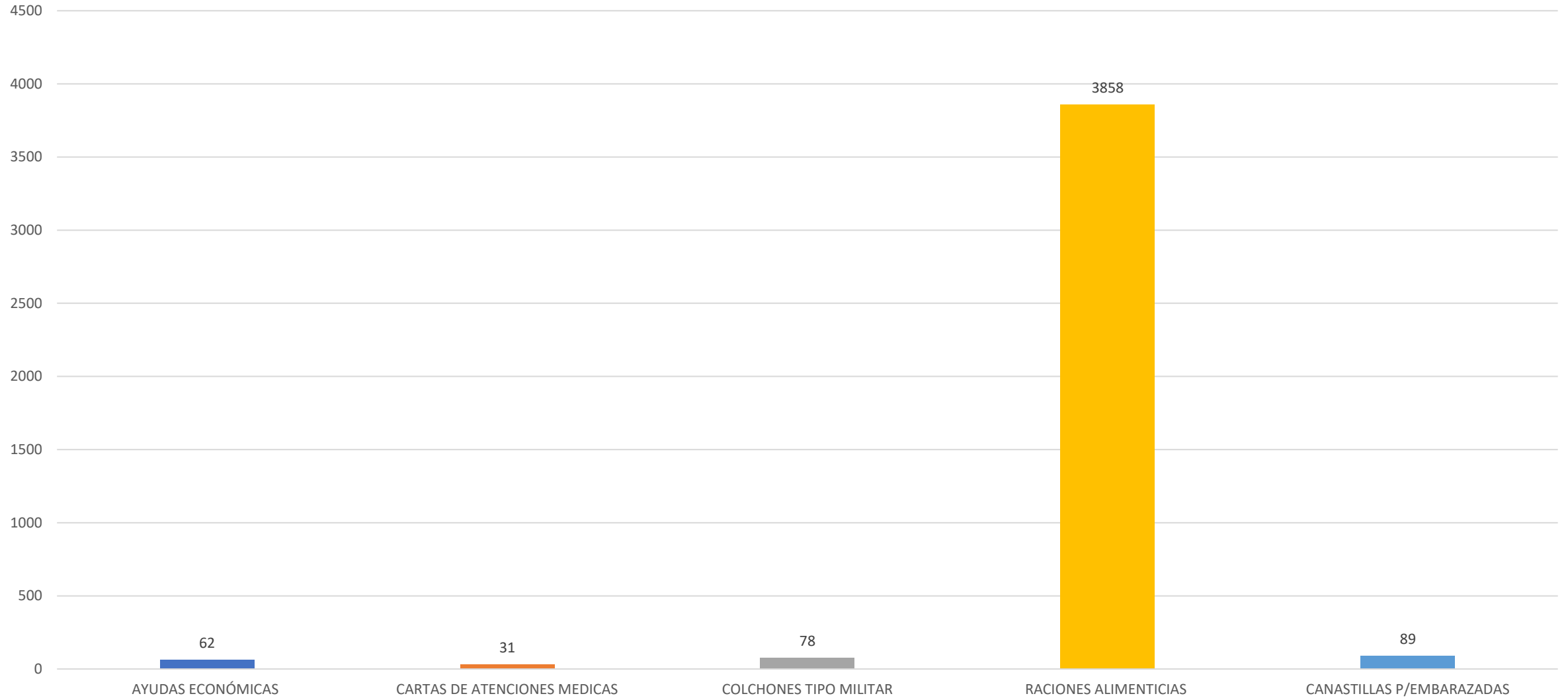


**DIRECCIÓN GENERAL DEL PLAN SOCIAL DE LAS  
FUERZAS ARMADAS**

**OCTUBRE-DICIEMBRE**

**2024**

**GRAFICO NO.1**  
**DIRECCIÓN GENERAL DEL PLAN SOCIAL DE LAS FUERZAS ARMADAS**  
**RELACIÓN DE OPERATIVOS REALIZADOS**  
**POR TIPO**  
**OCTUBRE-DICIEMBRE 2024**



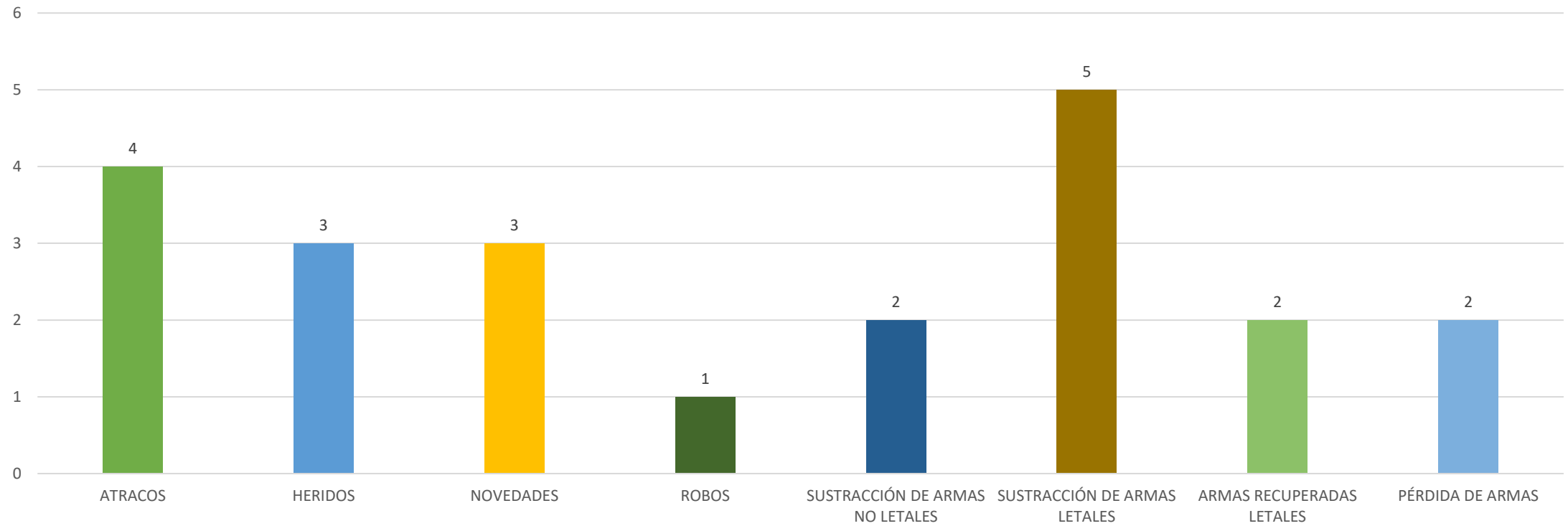




# Superintendencia de Vigilancia y Seguridad Privada

OCTUBRE-DICIEMBRE  
2024

GRÁFICO NO. 1  
SUPERINTENDENCIA DE VIGILANCIA Y SEGURIDAD PRIVADA  
RELACIÓN DE INCIDENTES REGISTRADOS  
OCTUBRE-DICIEMBRE 2024





**UNIVERSIDAD NACIONAL PARA LA DEFENSA**  
"General Juan Pablo Duarte y Díez"

**A DICIEMBRE 2024**

# Universidad Nacional para la Defensa "General Juan Pablo Duarte y Díez" (UNADE)

Estadística Octubre-Diciembre 2024

ÁREAS: EDUCACIÓN SUPERIOR y EDUCACIÓN CONTINUA

Relación General del INSUDE sus Escuelas y Academias																				
Facultades	Escuelas	ERD			ARD			FARD			P.N			Extranjeros			Civiles			Total
		M	F	T	M	F	T	M	F	T	M	F	T	M	F	T	M	F	T	
Facultad de Ciencias para la Seguridad, Defensa y Desarrollo Nacional	EGAEE	18	1	19	10	0	10	19	0	19	3	0	3	6	0	6	27	31	58	115
	EGDDHHyDIH	2	0	2	2	1	3	4	1	5	4	0	4	5	4	9	13	30	43	66
	EGDC	17	2	19	2	0	2	3	0	3	1	0	1	2	1	3	0	0	0	28
Facultad de Ciencias Militares	AMBC	210	52	262	0	0	0	0	0	0	0	0	0	0	0	0	0	0	0	262
	EGEMERD	26	1	27	0	0	0	1	0	1	1	0	1	0	0	0	0	0	0	29
Facultad de Ciencias Navales	ANVCWL	0	0	0	81	33	114	0	0	0	0	0	0	7	2	9	0	0	0	123
	EGCEMN	1	0	1	14	0	14	1	0	1	0	0	0	2	1	3	0	0	0	19
Facultad de Ciencias Aeronáuticas	AAFAFM	0	0	0	0	0	0	112	35	147	0	0	0	11	0	11	0	0	0	158
	EGCEMA	1	1	2	0	0	0	9	2	11	0	0	0	2	0	2	0	0	0	15
<b>Total</b>		275	57	332	109	34	143	149	38	187	9	0	9	35	8	43	40	61	101	815

Total femeninos grado y postgrado	198
Total masculinos grado y postgrado	617
<b>Total Grado y Postgrado</b>	<b>815</b>

Total cursantes de educación continua	929
---------------------------------------	-----

<b>Total general grado, postgrado y educación continua</b>	<b>1,744</b>
--	--------------

Leyenda
F: femenino
M: masculino
T: total de Femenino y Masculino



**PROGRAMA DE EDUCACIÓN Y CAPACITACIÓN PROFESIONAL  
DE LAS FUERZAS ARMADAS GRAN GENERAL RESTAURADOR  
GREGORIO LUPERON  
(PECPFFAA "GGRGL")**

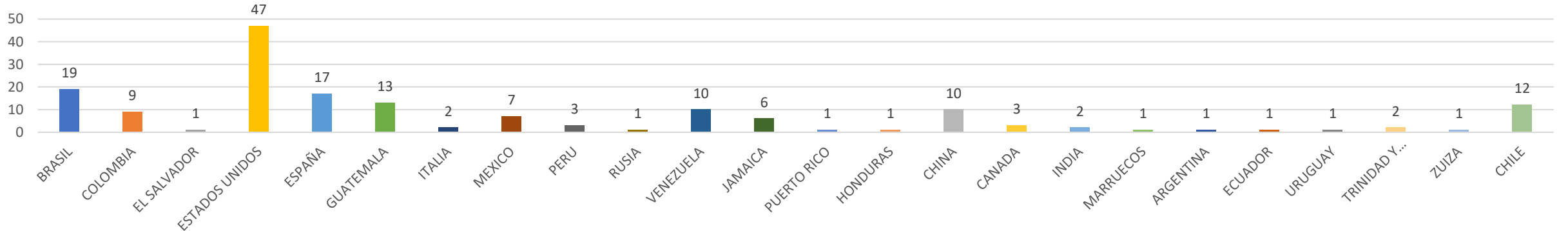
**A NOVIEMBRE 2024**

# PERSONAL EN UNIVERSIDADES FUERA DEL PAÍS

**GRAFICO NO.1**  
**PROGRAGAMA DE EDUCACION Y CAPACITACION**  
**PROFESIONAL DE LAS FUERZAS ARMADAS**  
**RELACIÓN DE PERSONAL MILITAR QUE SE ENCUENTRA REALIZANDO CURSOS**  
**EN EL EXTERIOR**  
**POR INTITUCIÓN**  
**A DICIEMBRE 2024**

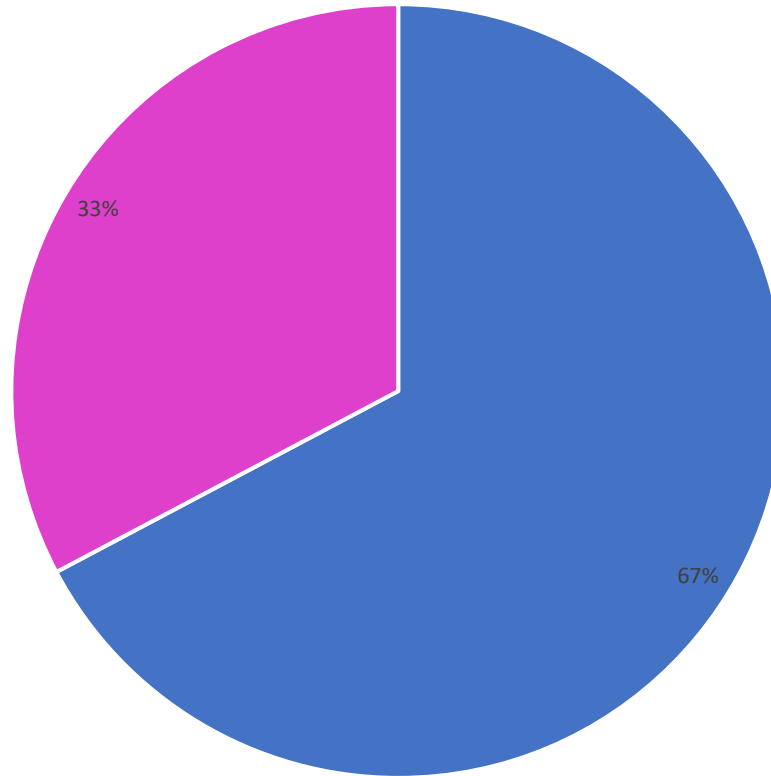


**GRAFICO NO.2**  
**PROGRAGAMA DE EDUCACION Y CAPACITACION**  
**PROFESIONAL DE LAS FUERZAS ARMADAS**  
**PERSONAL MILITAR QUE SE ENCUENTRA REALIZANDO CURSOS**  
**EN EL EXTERIOR**  
**POR PAÍS**  
**A DICIEMBRE 2024**



**TOTAL DE MIEMBROS EN CAPACITACION: 171**

GRAFICO NO.2  
PROGRAMA DE EDUCACION Y CAPACITACION  
PROFESIONAL DE LAS FUERZAS ARMADAS  
RELACIÓN PORCENTUAL DE PERSONAL MILITAR QUE SE ENCUENTRA REALIZANDO CURSOS  
EN EL EXTERIOR  
POR SEXO  
A DICIEMBRE 2024

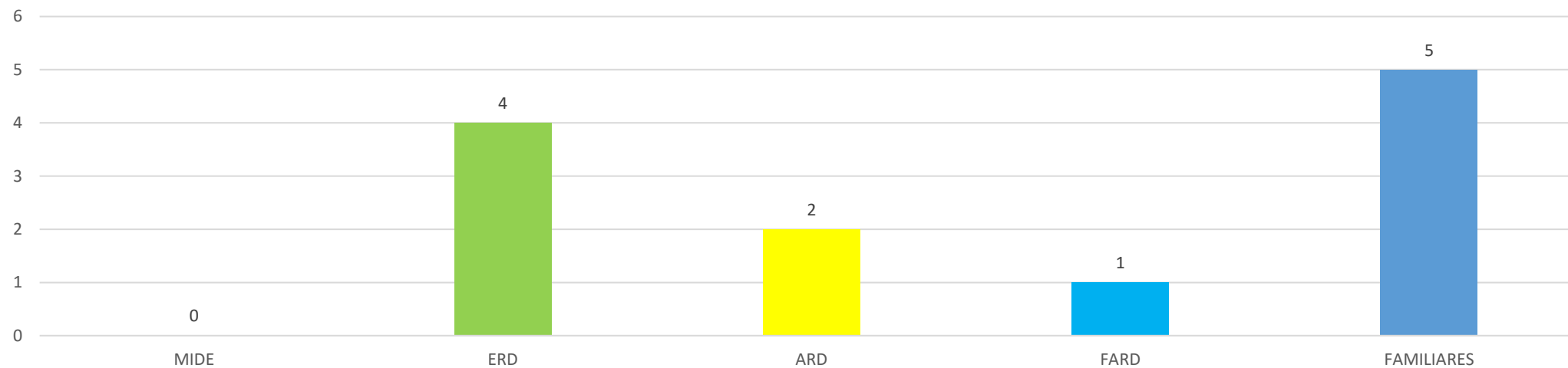


■ MASCULINO ■ FEMENINO



**PERSONAL EN UNIVERSIDADES NACIONALES**

GRAFICO NO.1  
PROGRAMA DE EDUCACION Y CAPACITACION  
PROFESIONAL DE LAS FUERZAS ARMADAS  
RELACIÓN DE PERSONAL MILITAR QUE SE ENCUENTRA REALIZANDO CURSOS  
EN UNIVERSIDADES DEL PAIS  
POR INTITUCIÓN  
A DICIEMBRE 2024



TOTAL DE MIEMBROS EN CAPACITACION: 12

**GRAFICO NO.2**  
**PROGRAMA DE EDUCACION Y CAPACITACION**  
**PROFESIONAL DE LAS FUERZAS ARMADAS**  
**PERSONAL MILITAR QUE SE ENCUENTRA REALIZANDO CURSOS**  
**EN UNIVERSIDADES DEL PAIS**  
**POR UNIVERSIDAD**  
**A DICIEMBRE 2024**

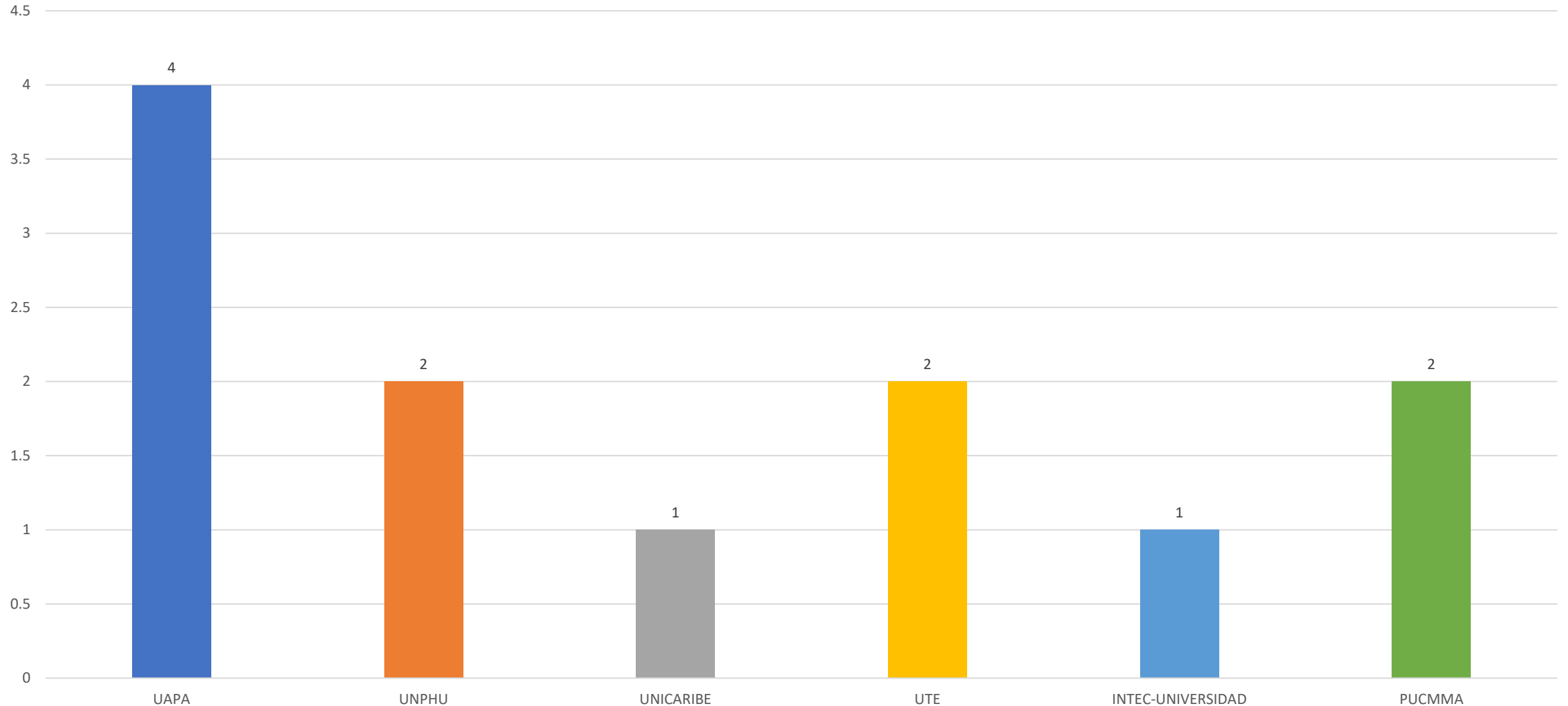
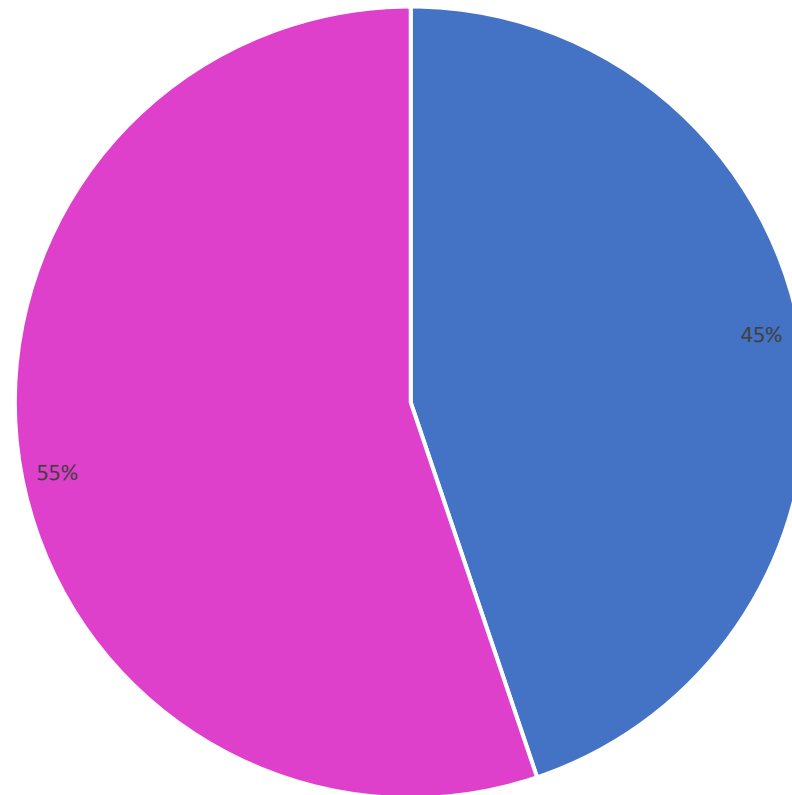


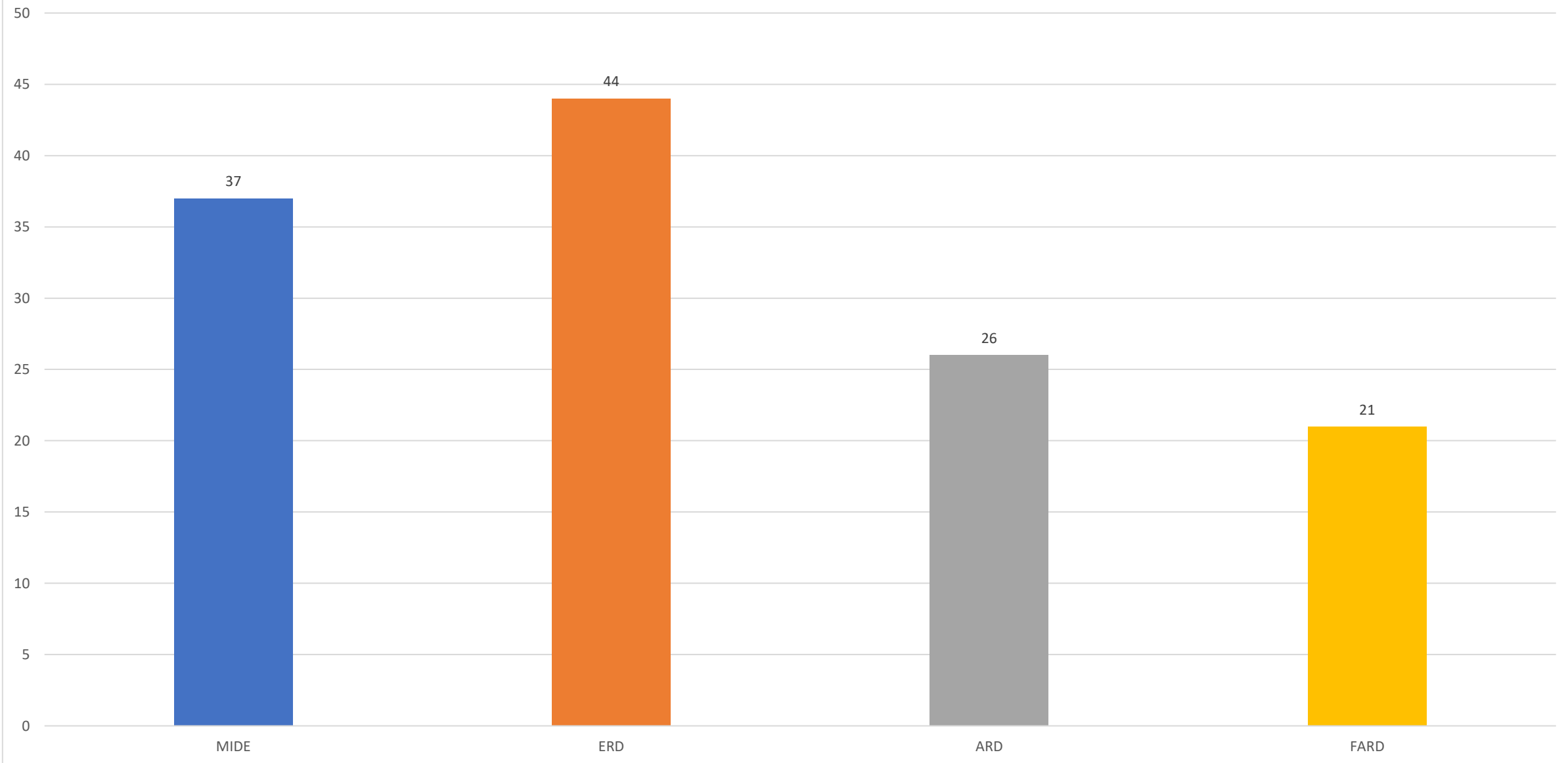
GRAFICO NO.2  
PROGRAMA DE EDUCACION Y CAPACITACION  
PROFESIONAL DE LAS FUERZAS ARMADAS  
RELACIÓN PORCENTUAL DE PERSONAL MILITAR QUE SE ENCUENTRA REALIZANDO CURSOS  
EN UNIVERSIDADES DEL PAIS  
POR SEXO  
A DICIEMBRE 2024



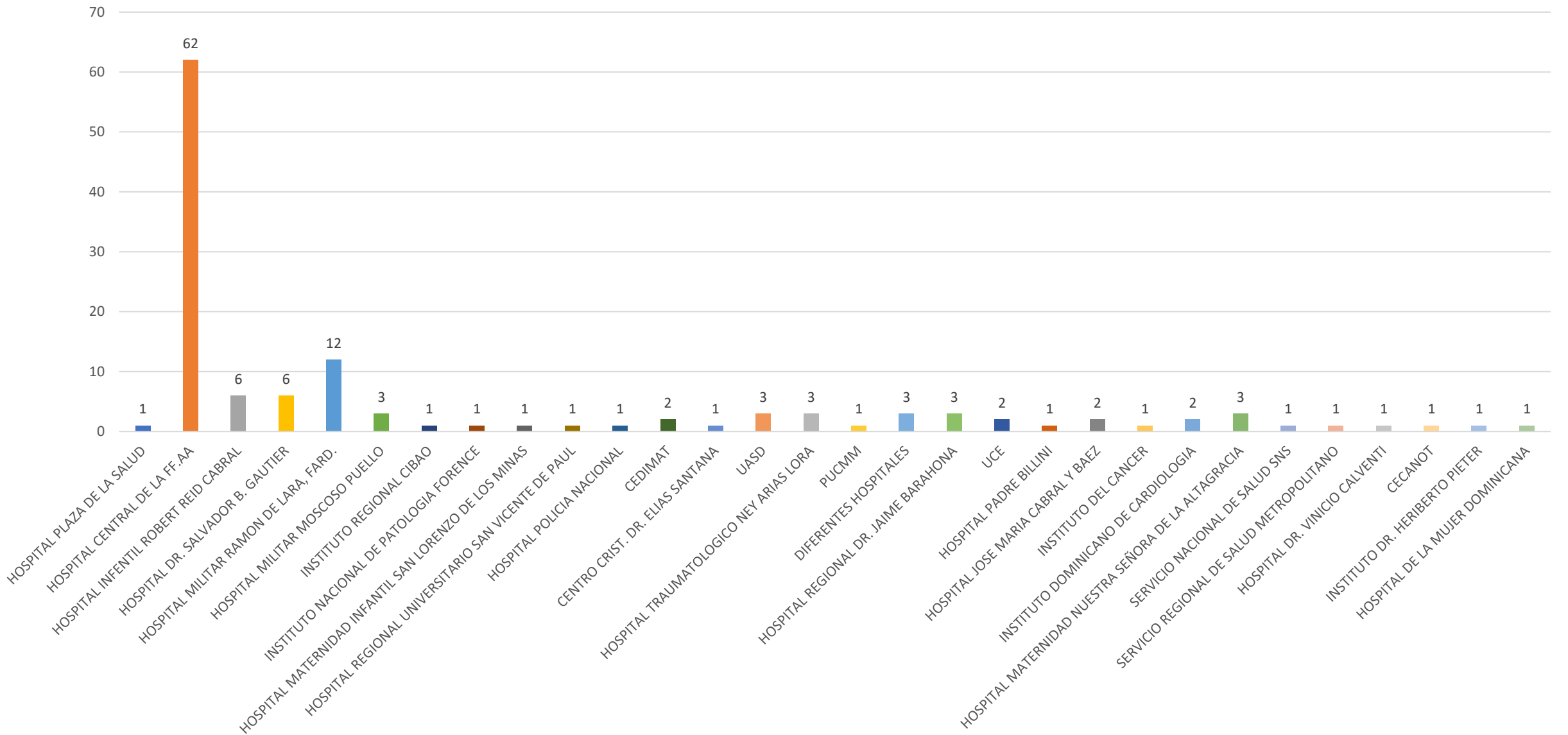
■ MASCULINO ■ FEMENINO

# ROTACIONES MEDICAS EN LOS DIFERENTES HOSPITALES E INSTITUTO DEL PAIS

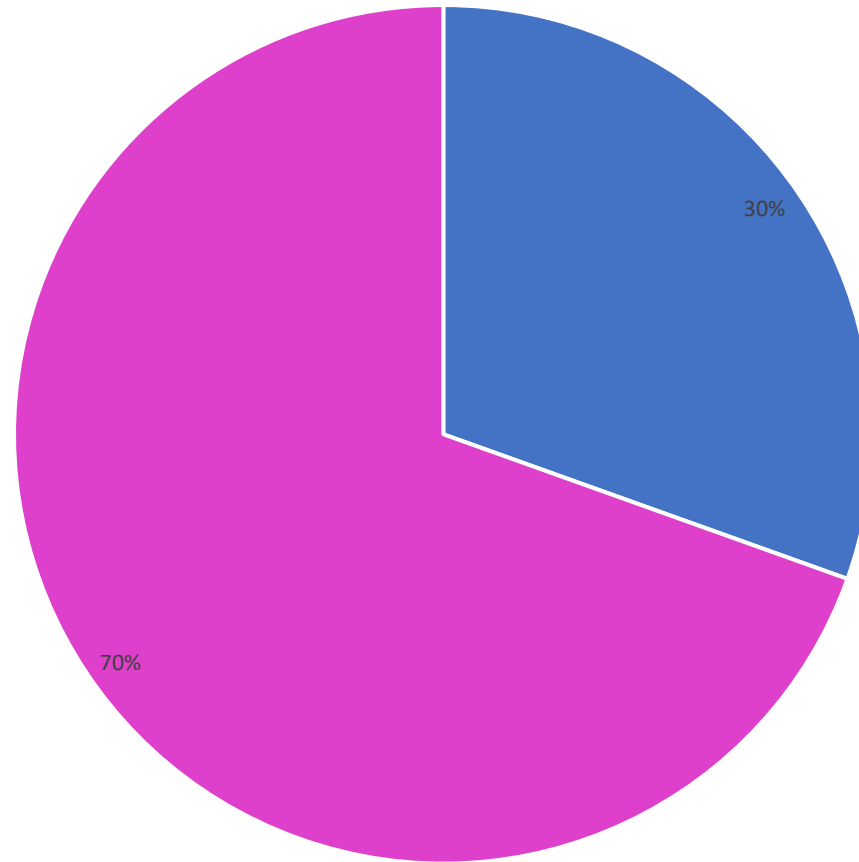
GRAFICO NO.2  
PERSONAL MILITAR QUE SE ENCUENTRAN CURSANDO ROTACIONES MEDICAS EN LOS DIFERENTES HOSPITALES E INSTITUTOS DEL PAIS  
POR INSTITUTO  
A DICIEMBRE 2024



**GRAFICO NO.2**  
**PROGRAMA DE EDUCACION Y CAPACITACION**  
**PERSONAL MILITAR QUE SE ENCUENTRAN CURSANDO ROTACIONES MEDICAS EN LOS DIFERENTES HOSPITALES E INSTITUTOS DEL PAIS POR HOSPITAL**  
**A DICIEMBRE 2024**



**GRAFICO NO.2**  
**PROGRAGAMA DE EDUCACION Y CAPACITACION**  
**PERSONAL MILITAR QUE SE ENCUENTRAN CURSANDO ROTACIONES MEDICAS EN LOS DIFERENTES HOSPITALES E INSTITUTOS DEL PAIS**  
**POR SEXO**  
**A DICIEMBRE 2024**



■ MASCULINO ■ FEMENINO

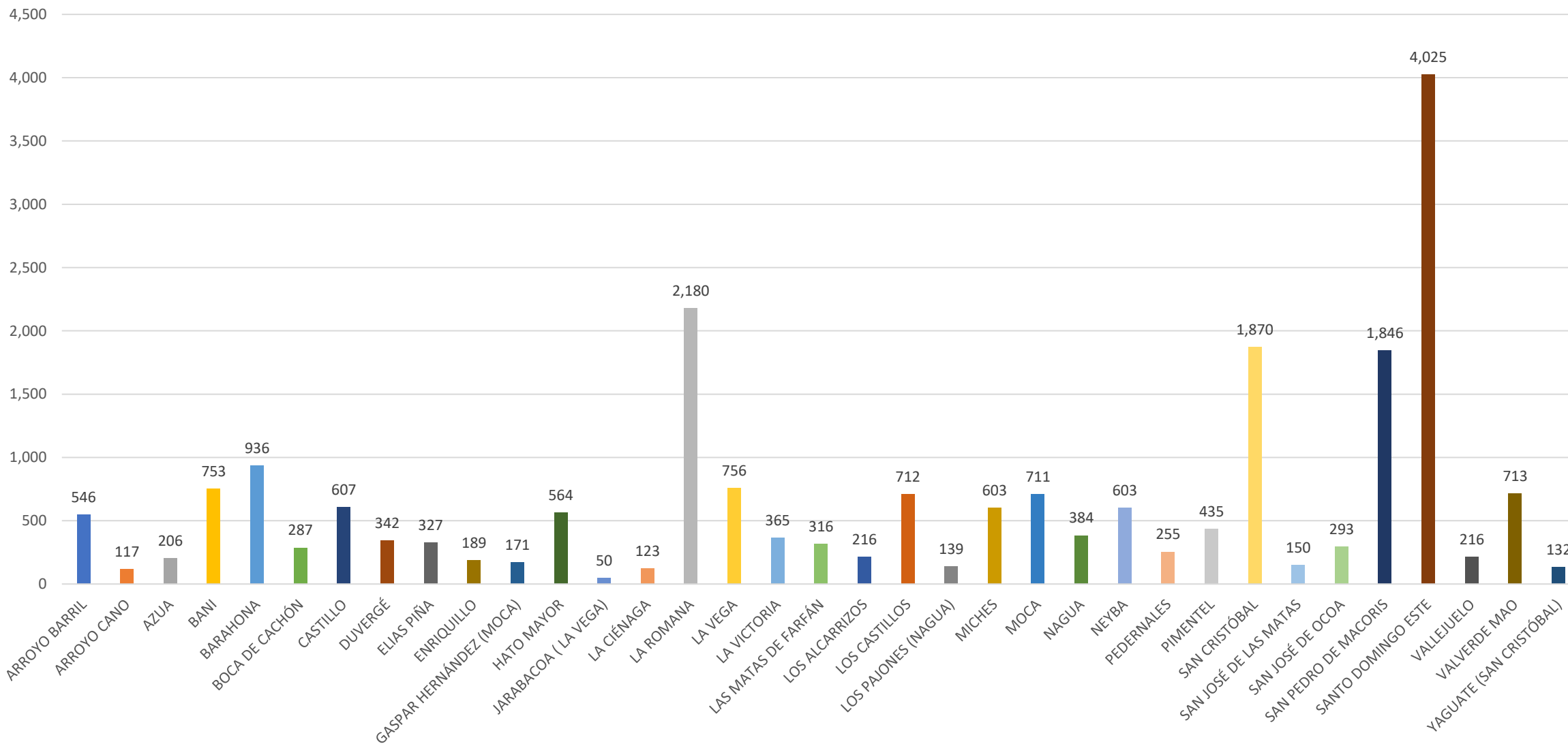




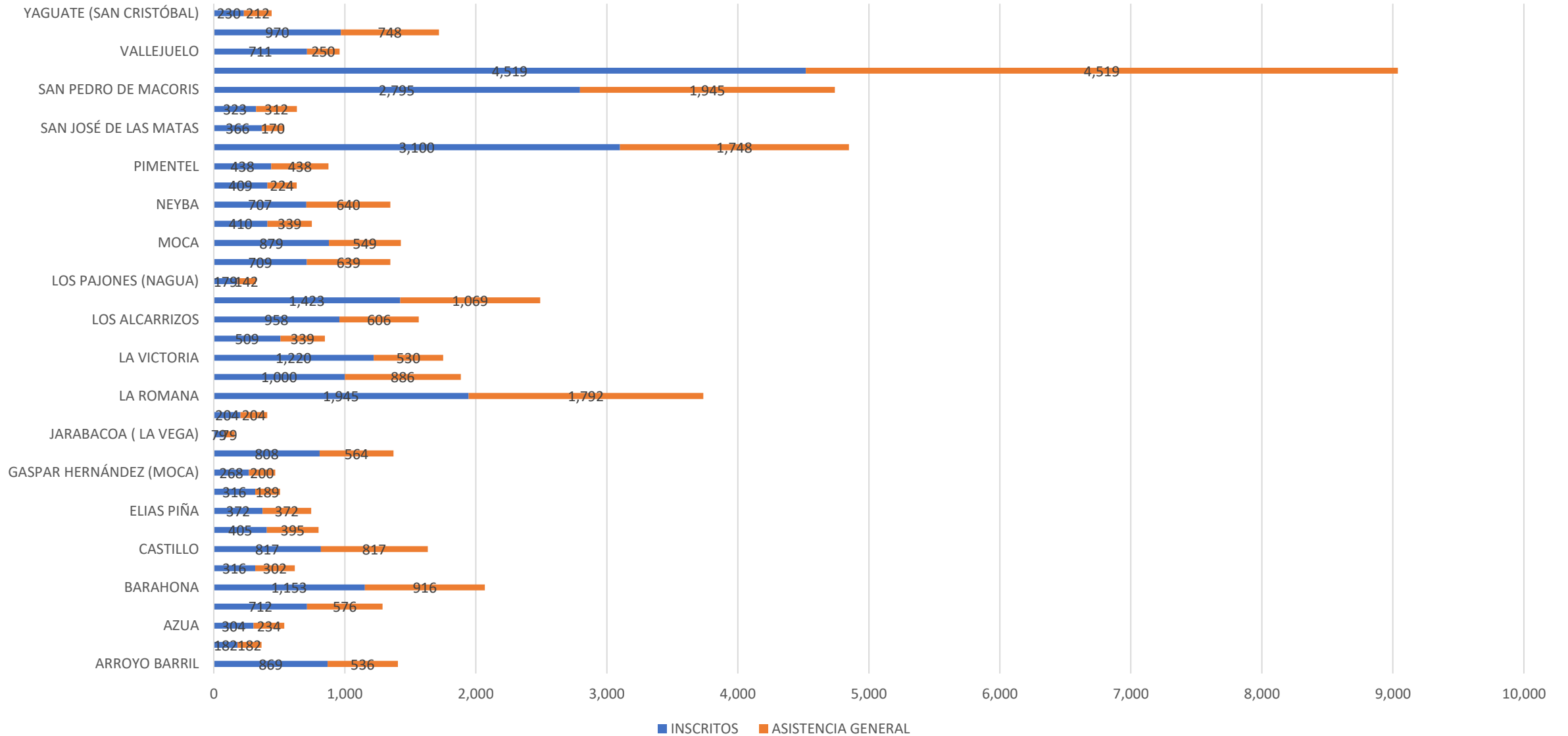
**DIRECCIÓN GENERAL DE LAS ESCUELAS  
VOCACIONALES DE LAS FF. AA. Y LA P.N.**

**A NOVIEMBRE 2024**

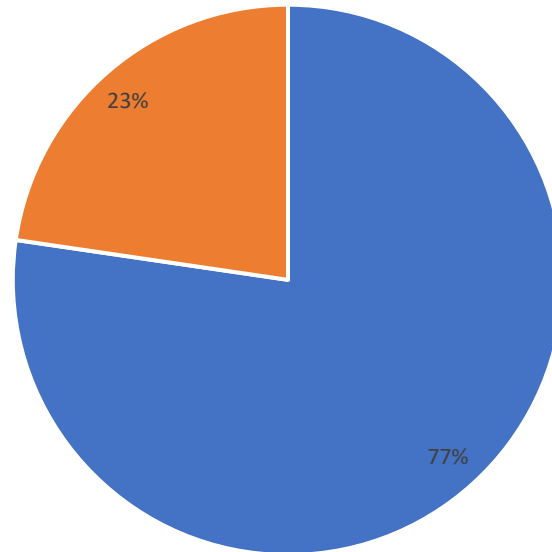
**GRAFICO NO.1**  
**DIRECCIÓN GENERAL DE LAS ESCUELAS VOCACIONALES DE LAS FF. AA. Y LA P.N.**  
**RELACIÓN DE ESTUDIANTES POR ESCUELAS**  
**A NOVIEMBRE 2024**



**GRAFICO NO.2**  
**DIRECCIÓN GENERAL DE LAS ESCUELAS VOCACIONALES DE LAS FF. AA. Y LA P.N.**  
**RELACIÓN DE ESTUDIANTES INSCRITOS POR ASISTENCIA**  
**A NOVIEMBRE 2024**

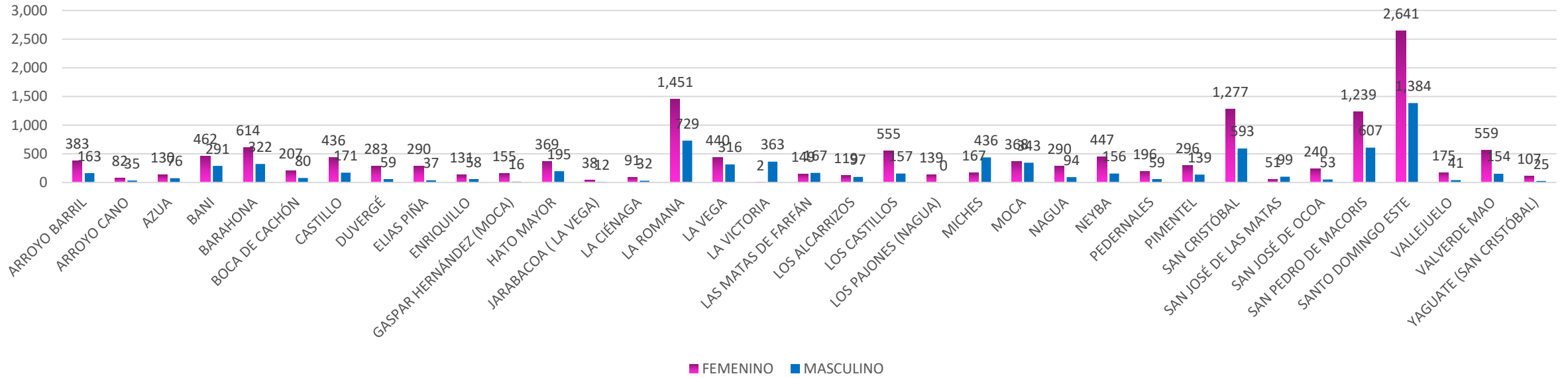


**GRAFICO NO.3**  
**DIRECCIÓN GENERAL DE LAS ESCUELAS VOCACIONALES DE LAS FF. AA. Y LA P.N.**  
**RELACIÓN PORCENTUAL DE ESTUDIANTES INSCRITOS**  
**POR ASISTENCIA**  
**A NOVIEMBRE 2024**

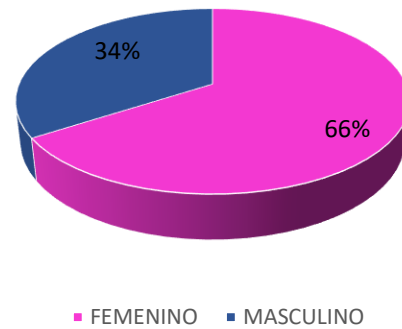


■ ASISTENTES ■ AUSENCIAS

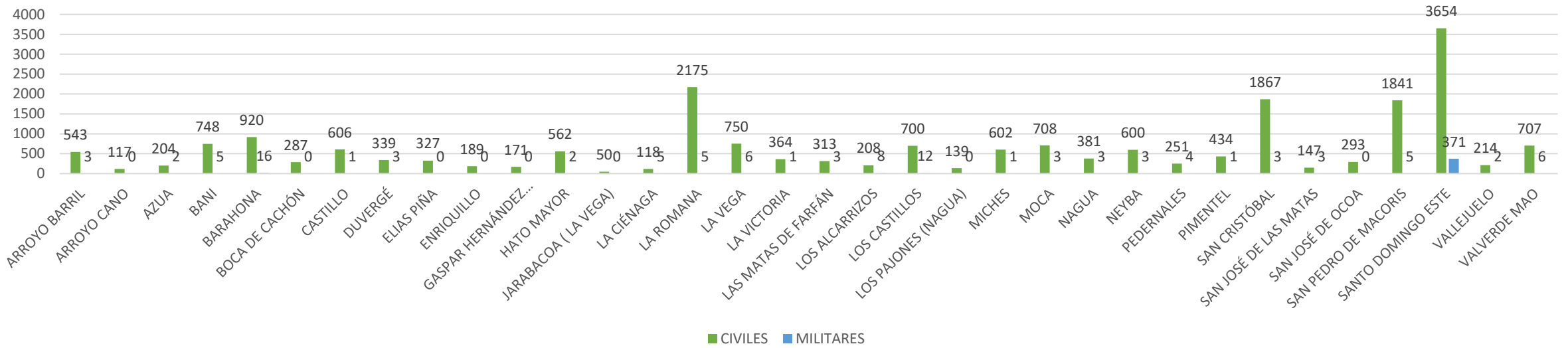
**GRAFICO NO.4**  
**DIRECCIÓN GENERAL DE LAS ESCUELAS VOCACIONALES DE LAS FF. AA. Y LA P.N.**  
**RELACIÓN DE ESTUDIANTES POR ESCUELAS Y SEXO**  
**A NOVIEMBRE 2024**



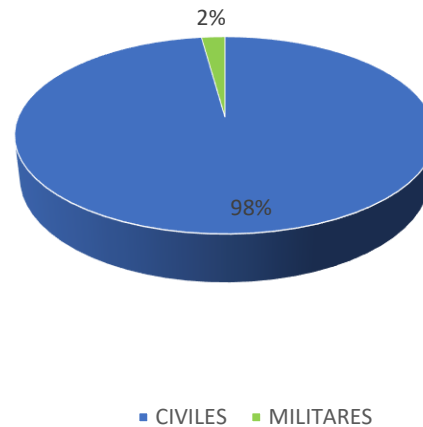
**GRAFICO NO.5**  
**DIRECCIÓN GENERAL DE LAS ESCUELAS VOCACIONALES DE LAS FF. AA. Y LA P.N.**  
**RELACIÓN PORCENTUAL DE ESTUDIANTES POR ESCUELAS Y SEXO**  
**A AGOSTO 2024**



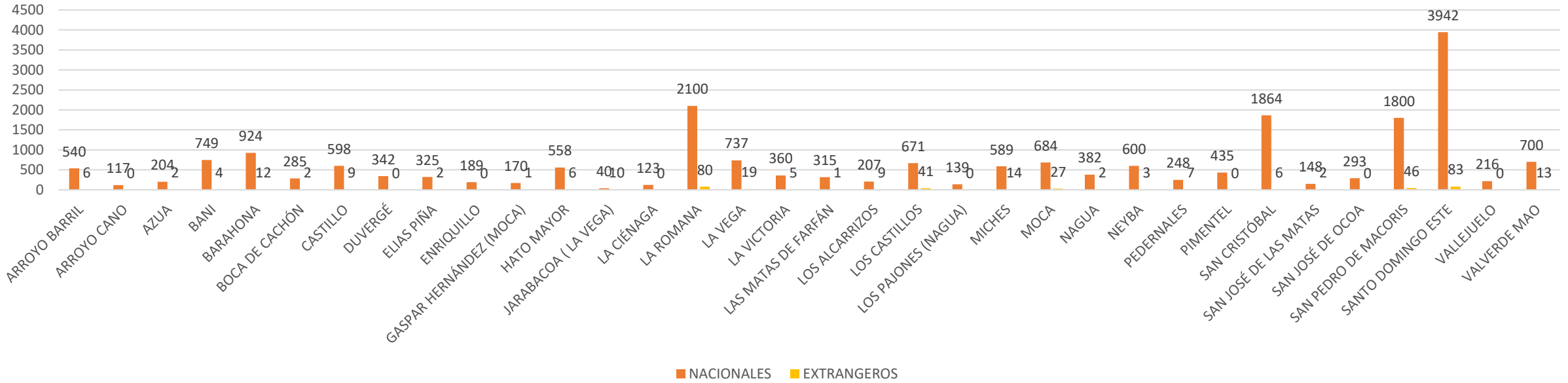
**GRAFICO NO.6**  
**DIRECCIÓN GENERAL DE LAS ESCUELAS VOCACIONALES DE LAS FF. AA. Y LA P.N.**  
**RELACIÓN DE ESTUDIANTES POR CONDICIÓN**  
**A DICIEMBRE 2024**



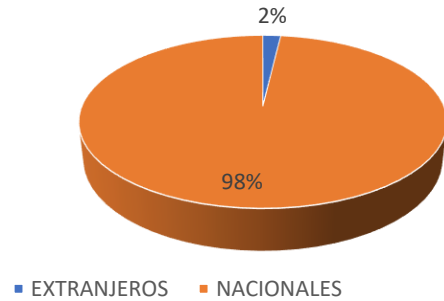
**GRAFICO NO.7**  
**DIRECCIÓN GENERAL DE LAS ESCUELAS VOCACIONALES DE LAS FF. AA. Y LA P.N.**  
**RELACIÓN PORCENTUAL DE ESTUDIANTES POR CONDICIÓN**  
**A DICIEMBRE 2024**



**GRAFICO NO.8**  
**DIRECCIÓN GENERAL DE LAS ESCUELAS VOCACIONALES DE LAS FF. AA. Y LA P.N.**  
**RELACIÓN DE ESTUDIANTES POR CONDICIÓN**  
**A NOVIEMBRE 2024**



**GRAFICO NO.9**  
**DIRECCIÓN GENERAL DE LAS ESCUELAS VOCACIONALES DE LAS FF. AA.**  
**Y LA P.N.**  
**RELACIÓN PORCENTUAL DE ESTUDIANTES POR CONDICIÓN**  
**A NOVIEMBRE 2024**





JUNTA DE RETIRO DE LAS  
FUERZAS ARMADAS

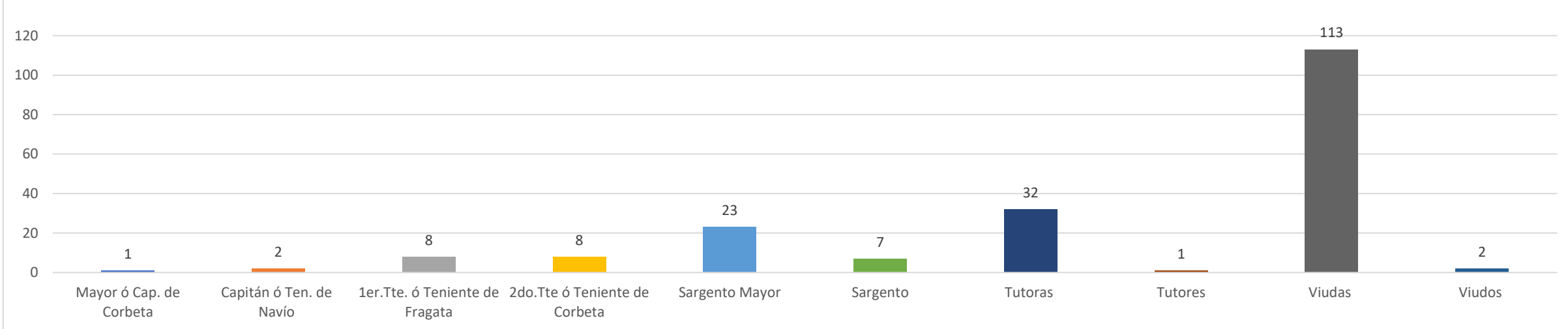


*República Dominicana*

OCTUBRE-DICIEMBRE 2024



**GRÁFICO NO.1  
 JUNTA DE RETIRO  
 RELACIÓN DE PENSIONES POR RANGO  
 OCTUBRE-DICEMBRE 2024**



**GRÁFICO NO.2  
 JUNTA DE RETIRO  
 RELACIÓN DE PENSIONES POR INSTITUCIÓN  
 OCTUBRE-DICIEMBRE 2024**



**TOTAL PENSIONES OTORGADAS: 197**



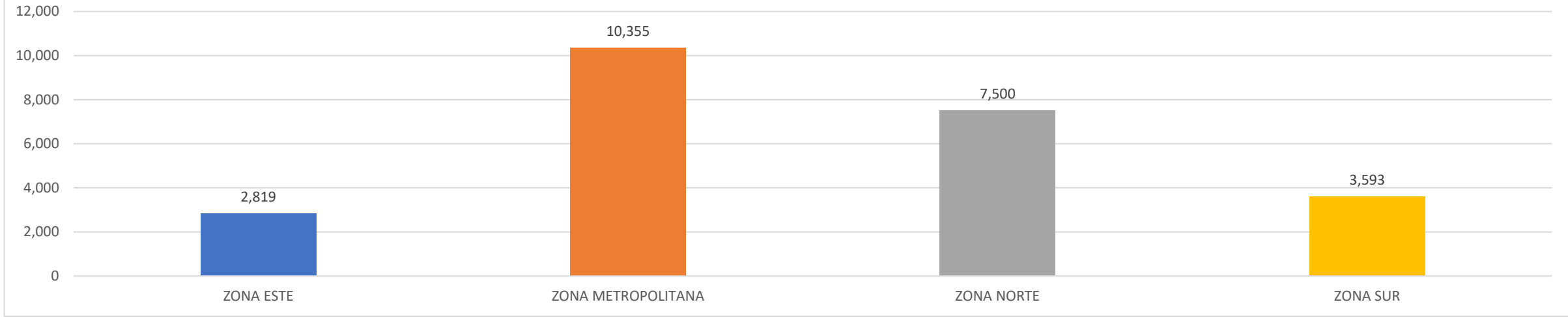
*Dependencia del Ministerio de Defensa*

**Servicio Militar Voluntario**

*Disciplina y valores para una mejor nación*

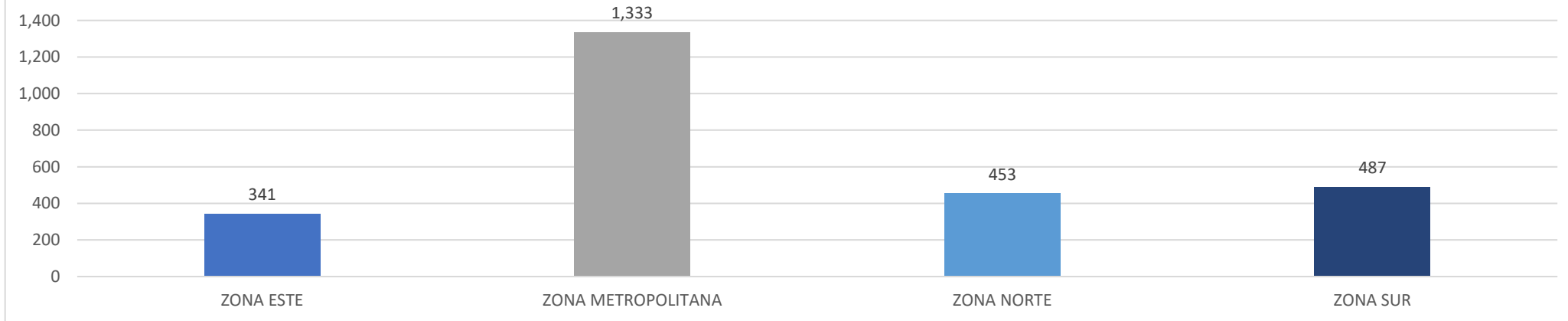
**A NOVIEMBRE 2024**

**GRÁFICO NO. 1**  
**SERVICIO MILITAR VOLUNTARIO**  
**RELACIÓN DE ASISTENCIAS POR REGIÓN**  
**A NOVIEMBRE 2024**



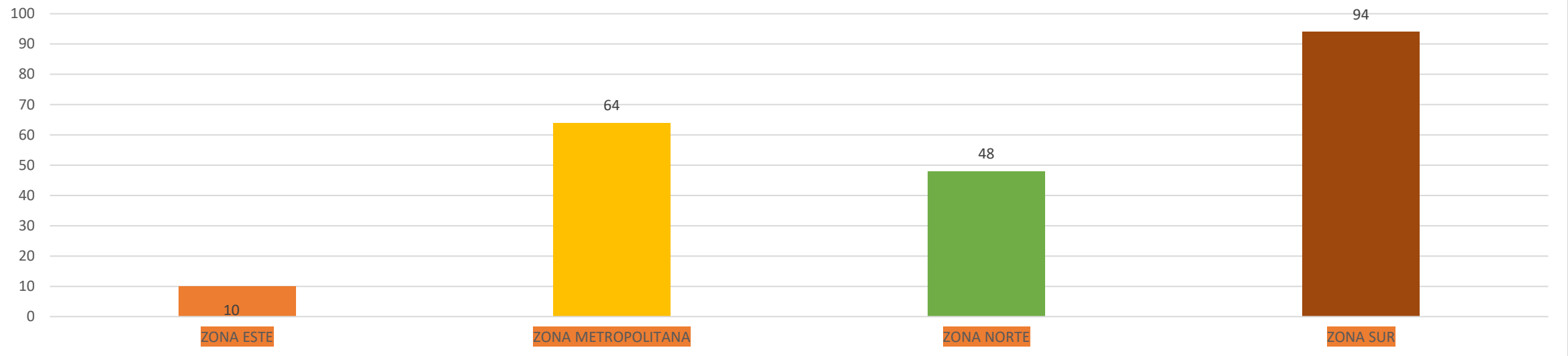
**TOTAL DE ASISTENCIAS: 24,267**

**GRÁFICO NO. 2**  
**SERVICIO MILITAR VOLUNTARIO**  
**RELACIÓN DE AUSENCIAS POR REGIÓN**  
**A NOVIEMBRE 2024**



**TOTAL DE AUSENCIAS: 2,614**

GRÁFICO NO. 3  
SERVICIO MILITAR VOLUNTARIO  
RELACIÓN DE DESERCIONES POR REGIÓN  
A NOVIEMBRE 2024



TOTAL DE DESERCIONES: 216

# SANIDAD MILITAR

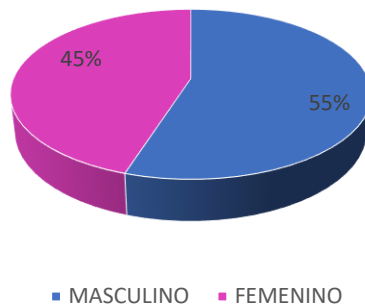




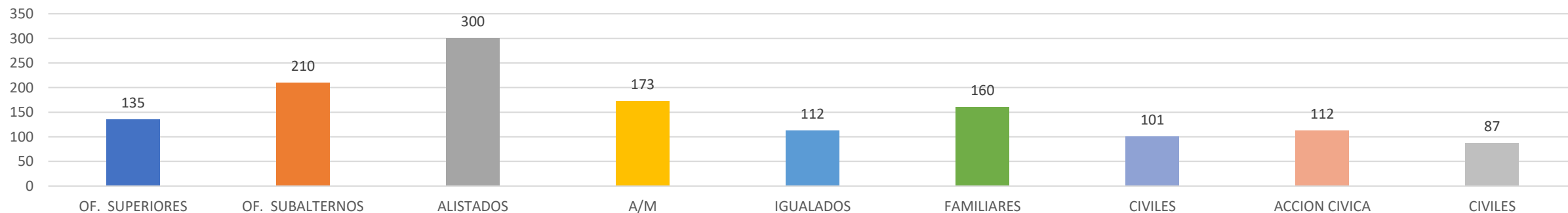
**CENTRO DE SALUD MINISTERIO DE DEFENSA**  
**OCTUBRE-DICIEMBRE 2024**

EMERGENCIAS

**GRÁFICO NO. 1**  
**DISPENSARIO MEDICO MIDE**  
**RELACIÓN DE PORCENTUAL**  
**DE EMERGENCIAS**  
**POR SEXO**  
**OCTUBRE-DICIEMBRE 2024**



**GRÁFICO NO. 2**  
**DISPENSARIO MEDICO MIDE**  
**RELACIÓN DE DE EMERGENCIAS**  
**POR CATEGORIA**  
**OCTUBRE-DICIEMBRE 2024**

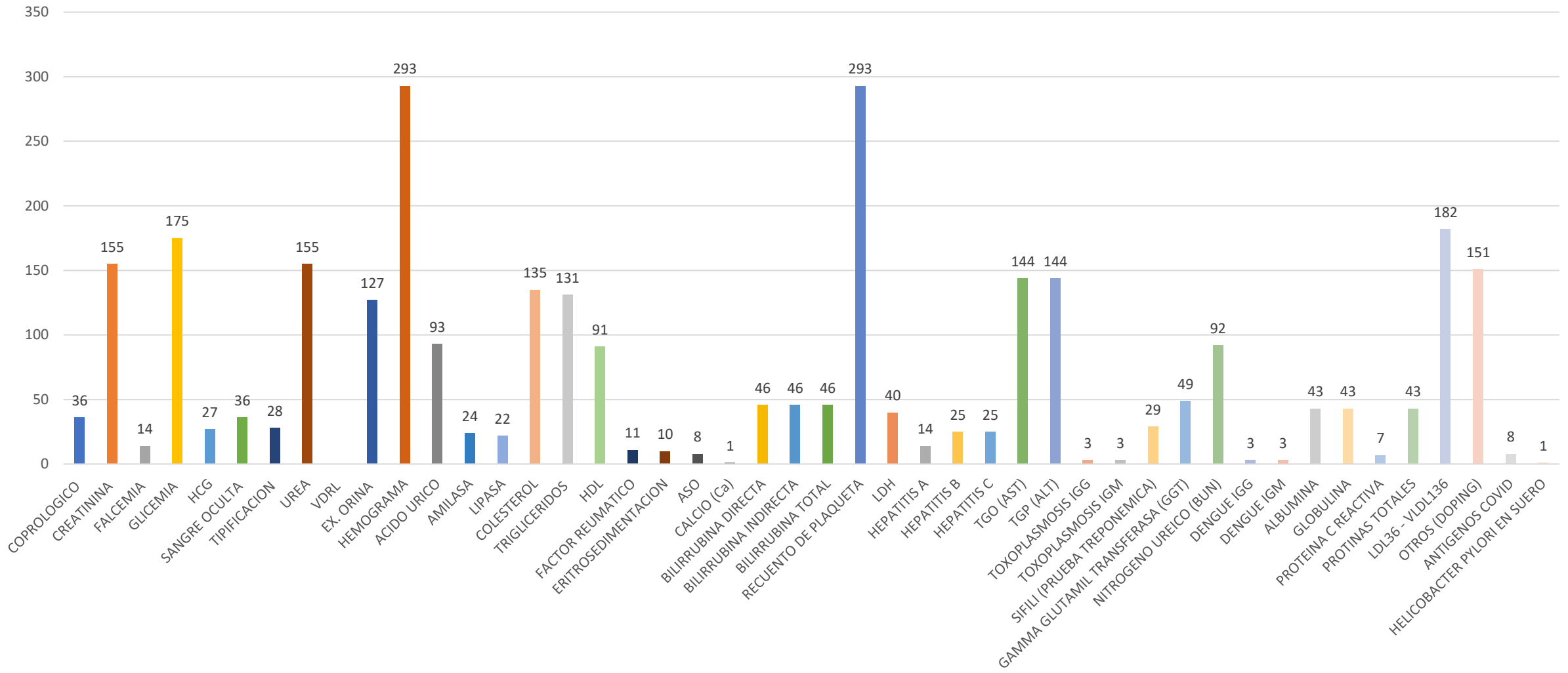


**TOTAL DE EMERGENCIAS: 1,303**



LABORATORIO

**GRÁFICO NO. 2**  
**DISPENSARIO MEDICO MIDE**  
**RELACIÓN DE PRUEBAS DE LABORATORIO REALIZADAS**  
**POR CATEGORIA**  
**OCTUBRE-DICIEMBRE 2024**



**TOTAL DE PRUEBAS DE LABORATORIO: 3,055**

CONSULTAS

GRÁFICO NO. 1  
DISPENSARIO MEDICO MIDE  
RELACIÓN DE DE CONSULTAS  
POR CATEGORIA  
OCTUBRE-DICIEMBRE 2024

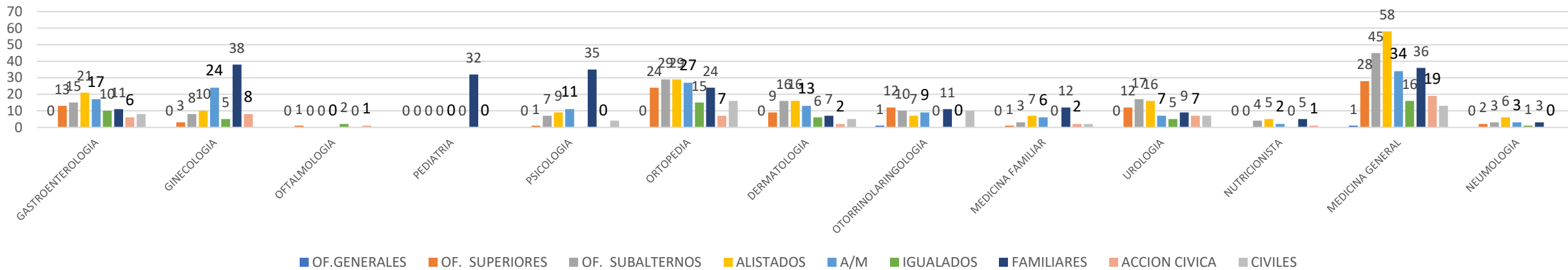
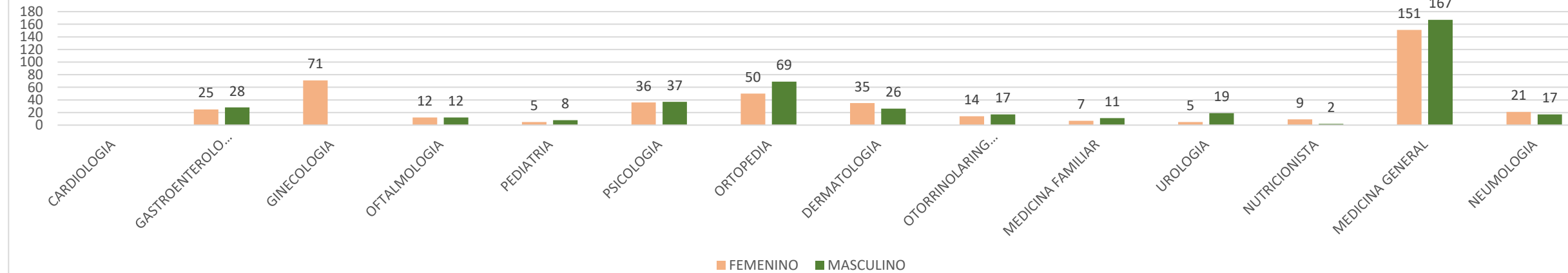


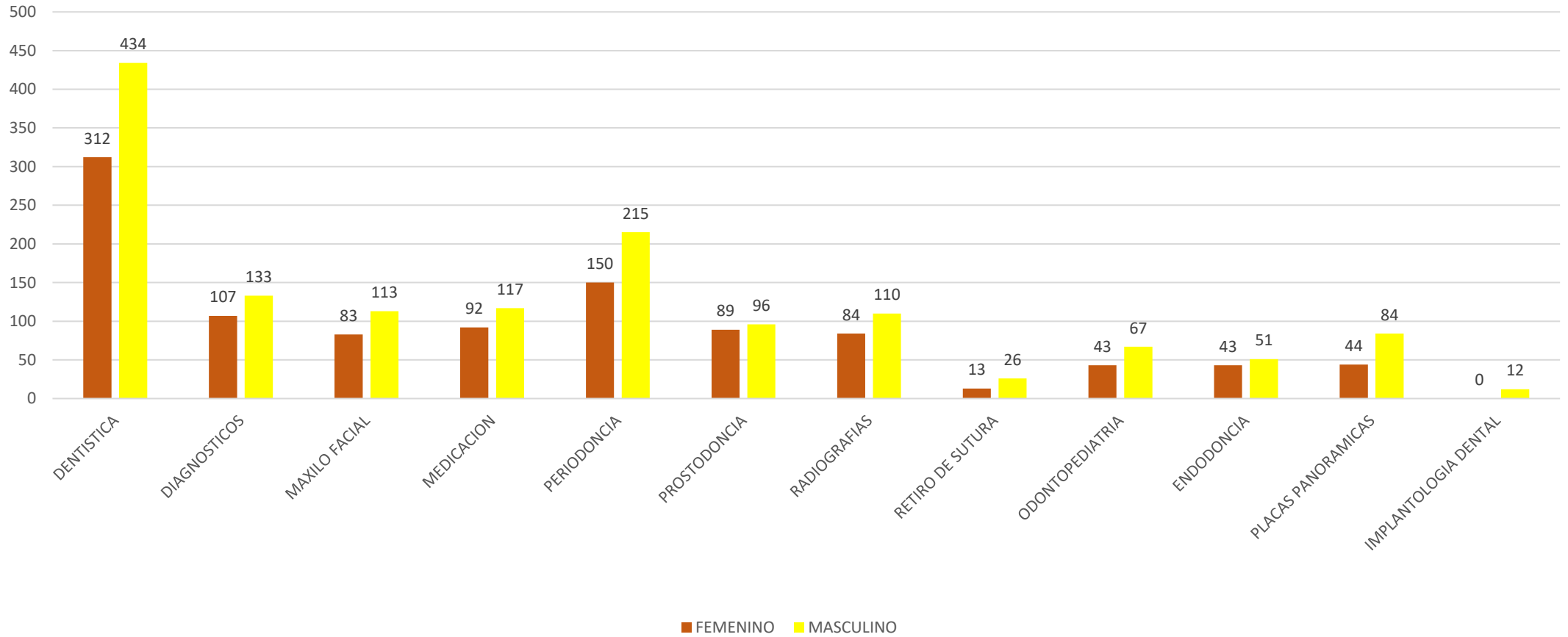
GRÁFICO NO. 1  
DISPENSARIO MEDICO MIDE  
RELACIÓN DE DE CONSULTAS  
POR SEXO  
OCTUBRE-DICIEMBRE 2024



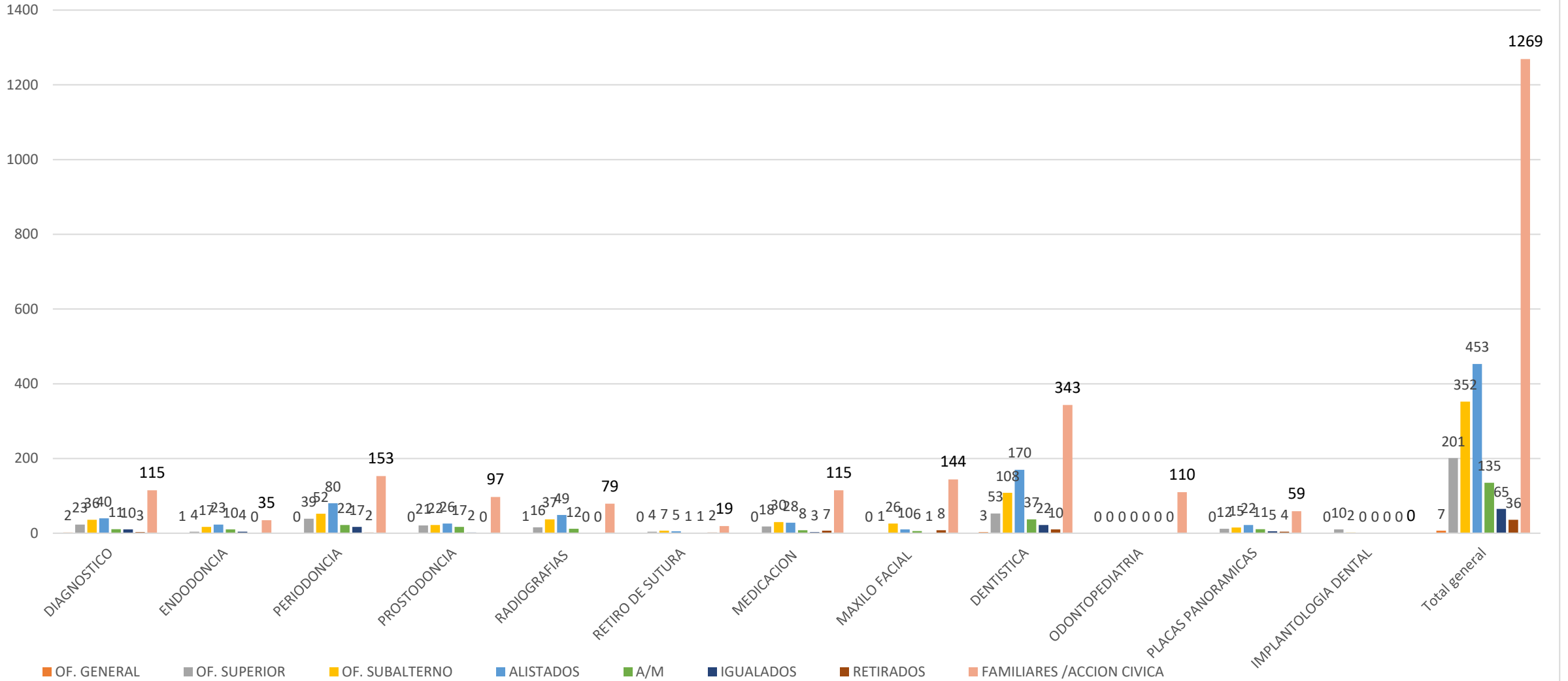
TOTAL DE CONSULTAS REALIZADAS: 854

# ODONTOLOGÍA

GRÁFICO NO. 1  
DISPENSARIO MEDICO MIDE  
RELACIÓN DE CONSULTAS REALIZADAS  
POR EL DEPT. DENTAL  
POR SEXO  
OCTUBRE-DICIEMBRE 2024



**GRÁFICO NO. 1**  
**DISPENSARIO MEDICO MIDE**  
**RELACIÓN DE CONSULTAS REALIZADAS**  
**POR EL DEPT. DENTAL**  
**POR CATEGORIA**  
**OCTUBRE-DICIEMBRE 2024**



**TOTAL DE CONSULTAS ODONTOLÓGICAS: 2,518**



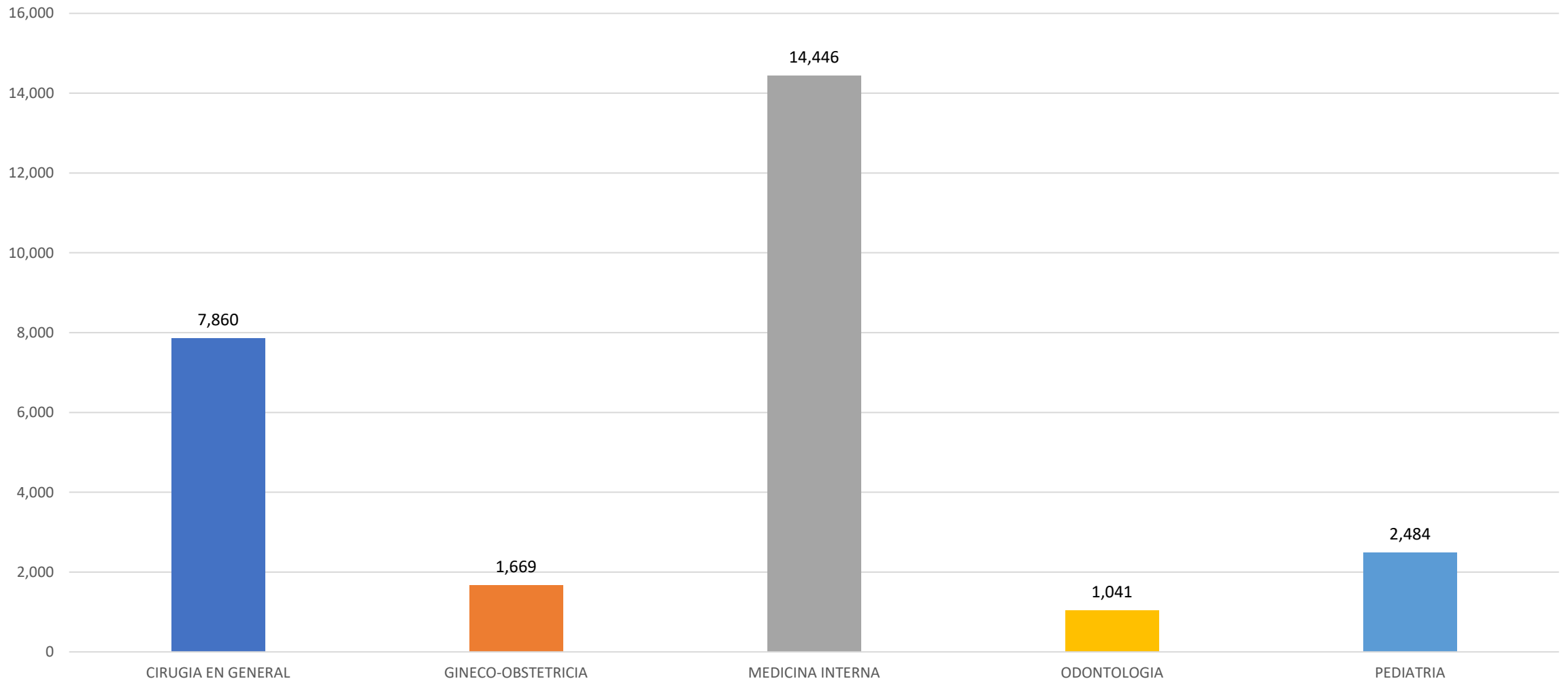
# HOSPITAL CENTRAL DE LAS FUERZAS ARMADAS RESUMEN ESTADÍSTICO

OCTUBRE-DICIEMBRE 2024



# CONSULTAS

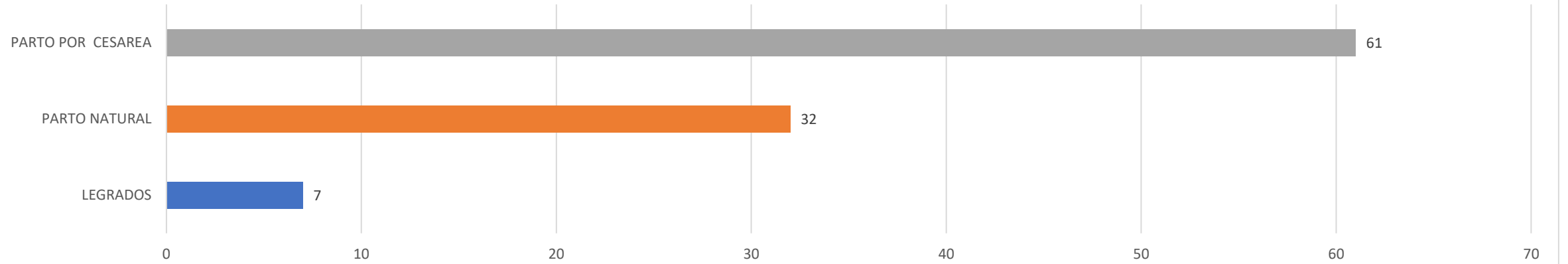
GRAFICO NO. 3  
HOSPITAL MILITAR DOCENTE DR. RAMON DE LARA  
RELACIÓN DE FALLECIMIENTOS OCURRIDOS  
POR ESPECIALIDAD  
OCTUBRE-DICIEMBRE 2024



TOTAL DE CONSULTAS REALIZADAS: 27,500

PARTOS

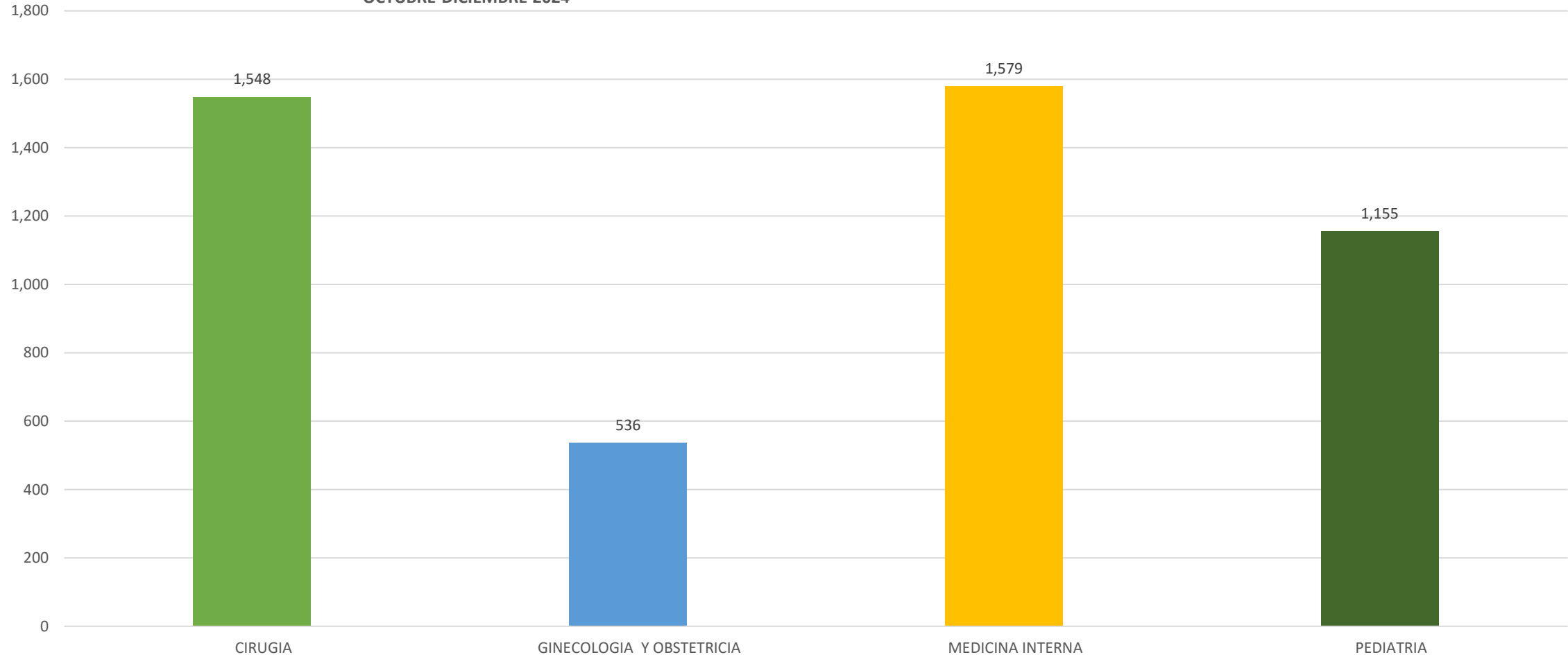
GRÁFICO NO.1  
HOSPITAL CENTRAL DE LAS FUERZAS ARMADAS  
NACIMIENTOS Y LEGRADOS  
OCTUBRE-DICIEMBRE 2024



**TOTAL DE PARTOS: 100**

# EMERGENCIAS

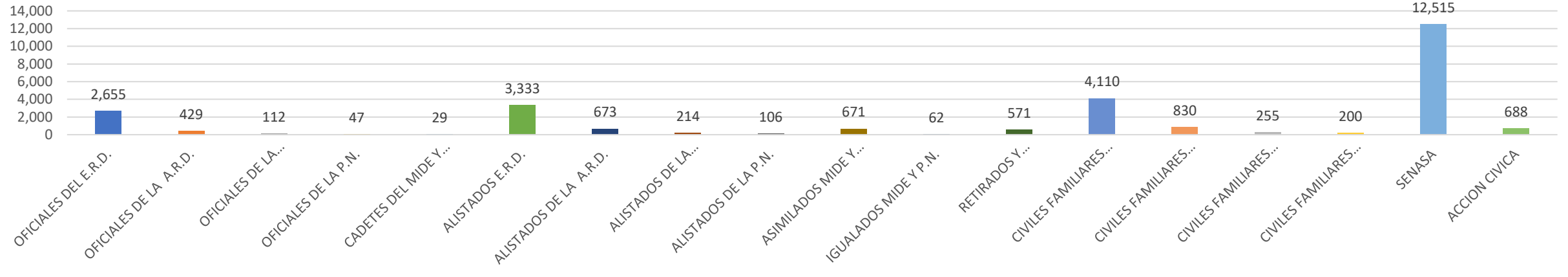
GRÁFICO NO.4  
HOSPITAL CENTRAL DE LAS FUERZAS ARMADAS  
EMERGENCIAS OCURRIDAS  
POR ESPECIALIDAD  
OCTUBRE-DICIEMBRE 2024



TOTAL DE EMERGENCIAS ATENDIDAS: 4,818

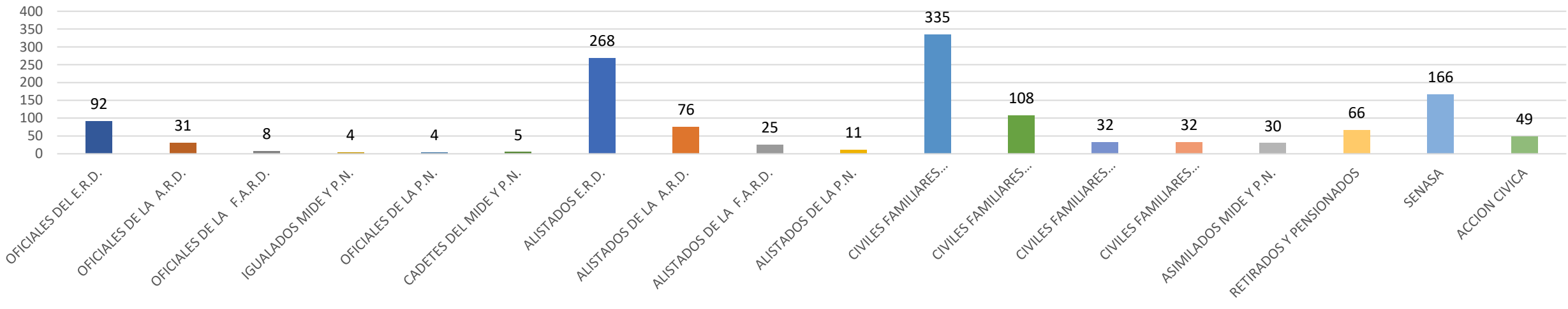
# RESUMEN POR CATEGORIA

**GRÁFICO NO.1**  
**HOSPITAL CENTRAL DE LAS FUERZAS ARMADAS**  
**CONSULTAS POR CATEGORIA**  
**OCTUBRE-DICIEMBRE 2024**



**TOTAL DE CONSULTAS: 27,500**

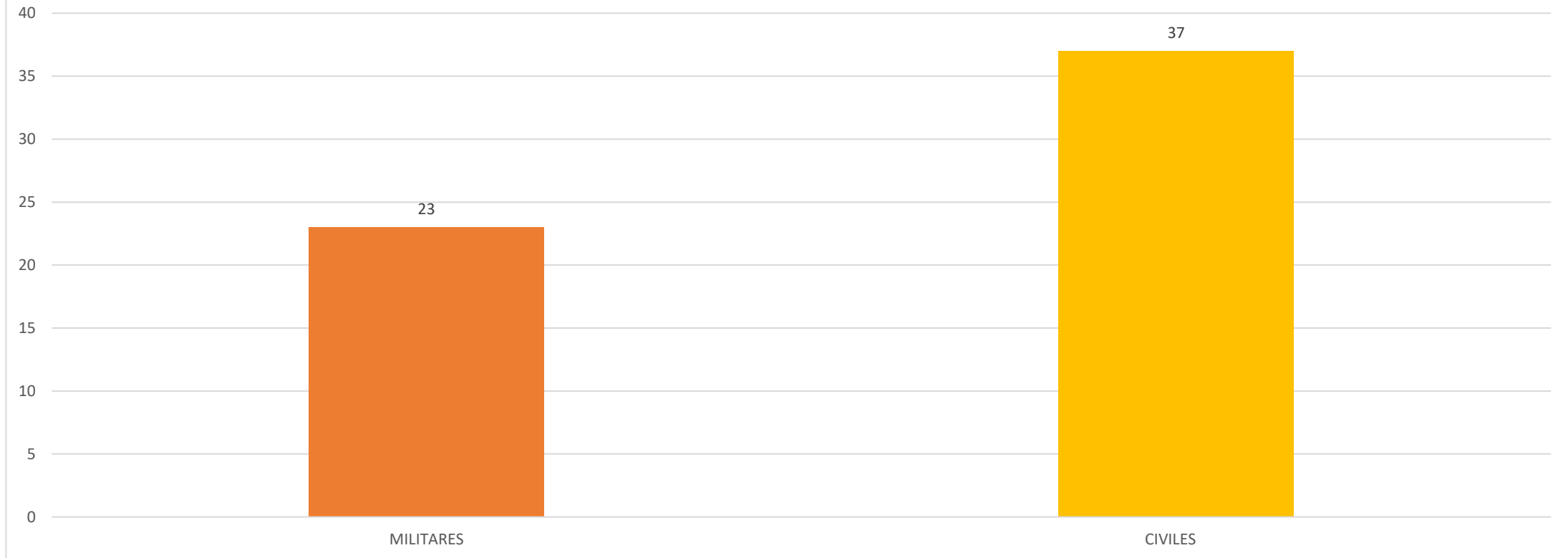
**GRÁFICO NO.2**  
**HOSPITAL CENTRAL DE LAS FUERZAS ARMADAS**  
**INGRESOS POR CATEGORIA**  
**OCTUBRE-DICIEMBRE 2024**



**TOTAL DE INGRESOS: 1,342**

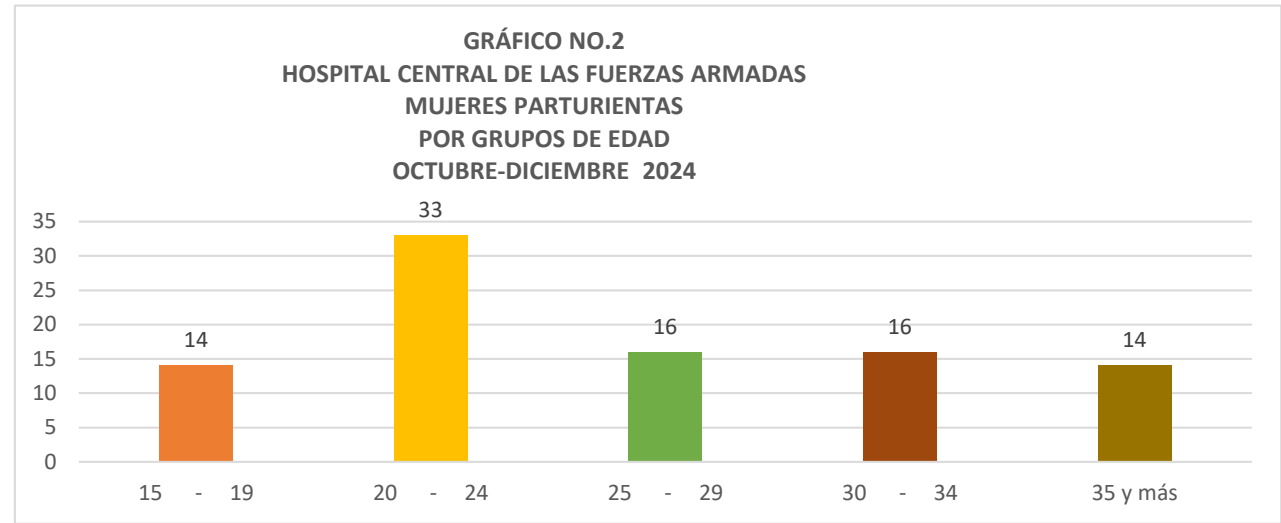
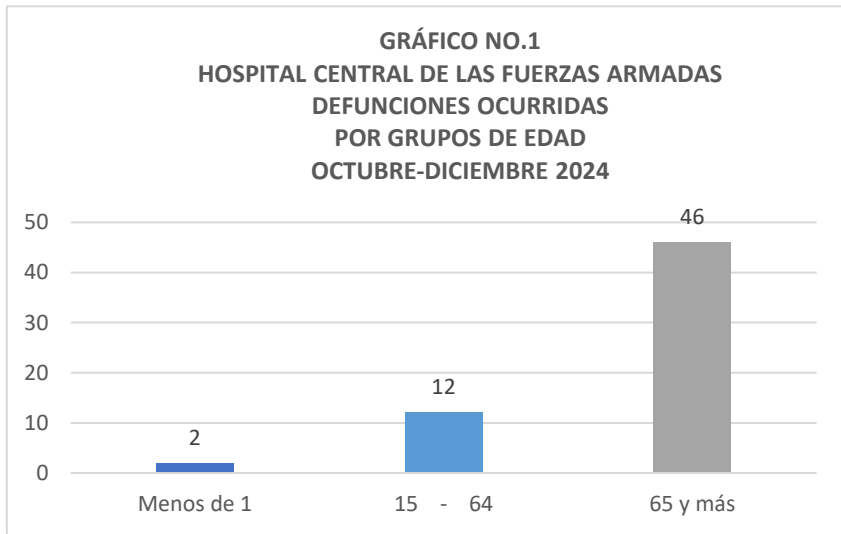


GRÁFICO NO.3  
HOSPITAL CENTRAL DE LAS FUERZAS ARMADAS  
DEFUNCIONES OCURRIDAS  
POR CATEGORIA  
OCTUBRE-DICIEMBRE 2024



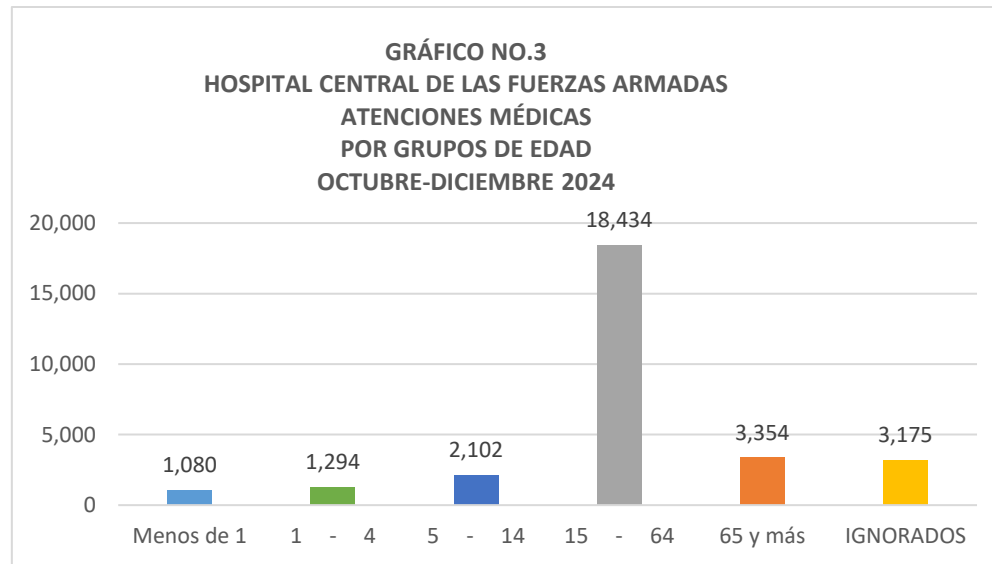
TOTAL DE DEFUNCIONES: 60

# GRUPOS DE EDAD



**TOTAL DE DEFUNCIONES: 60**

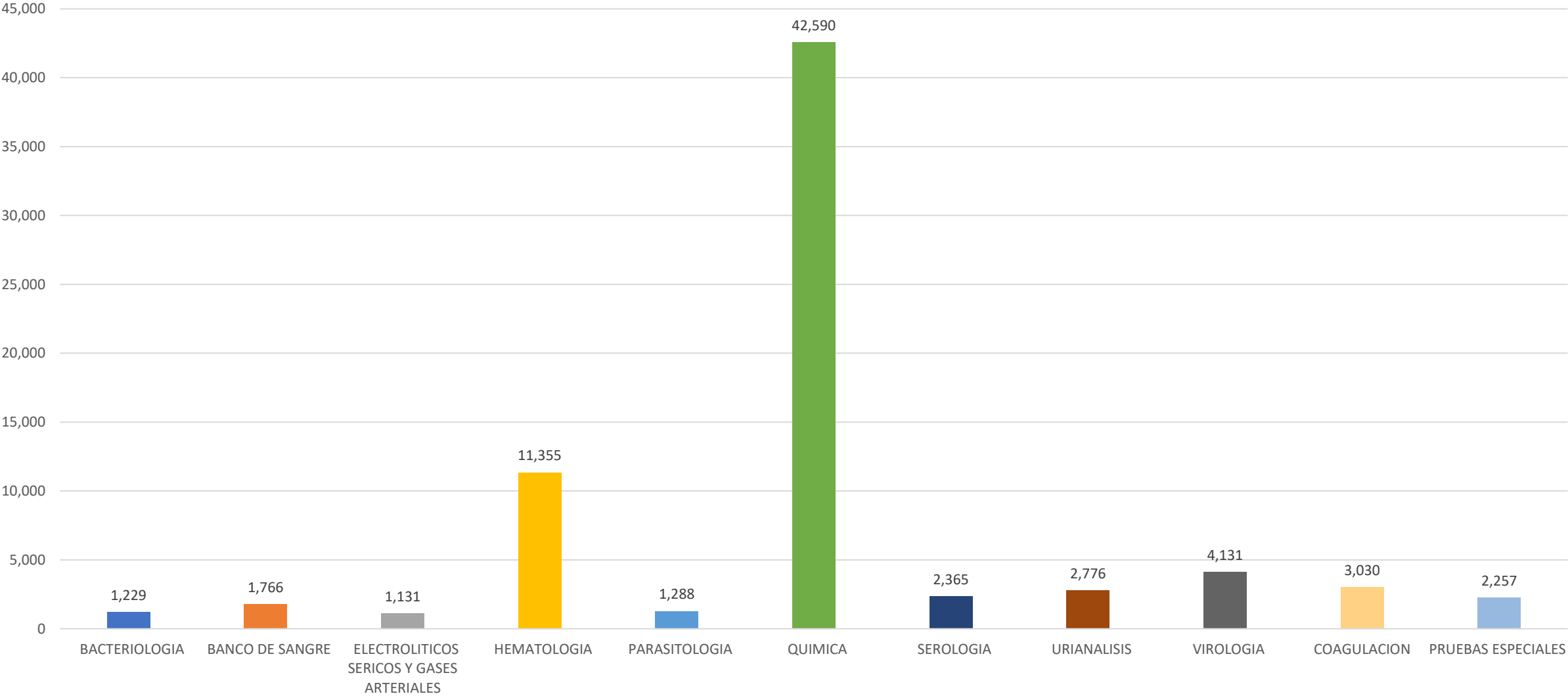
**TOTAL MUJERES PARTURIENTAS: 93**



**TOTAL POBLACIÓN ATENDIDA: 29,439**

# LABORATORIO CLÍNICO

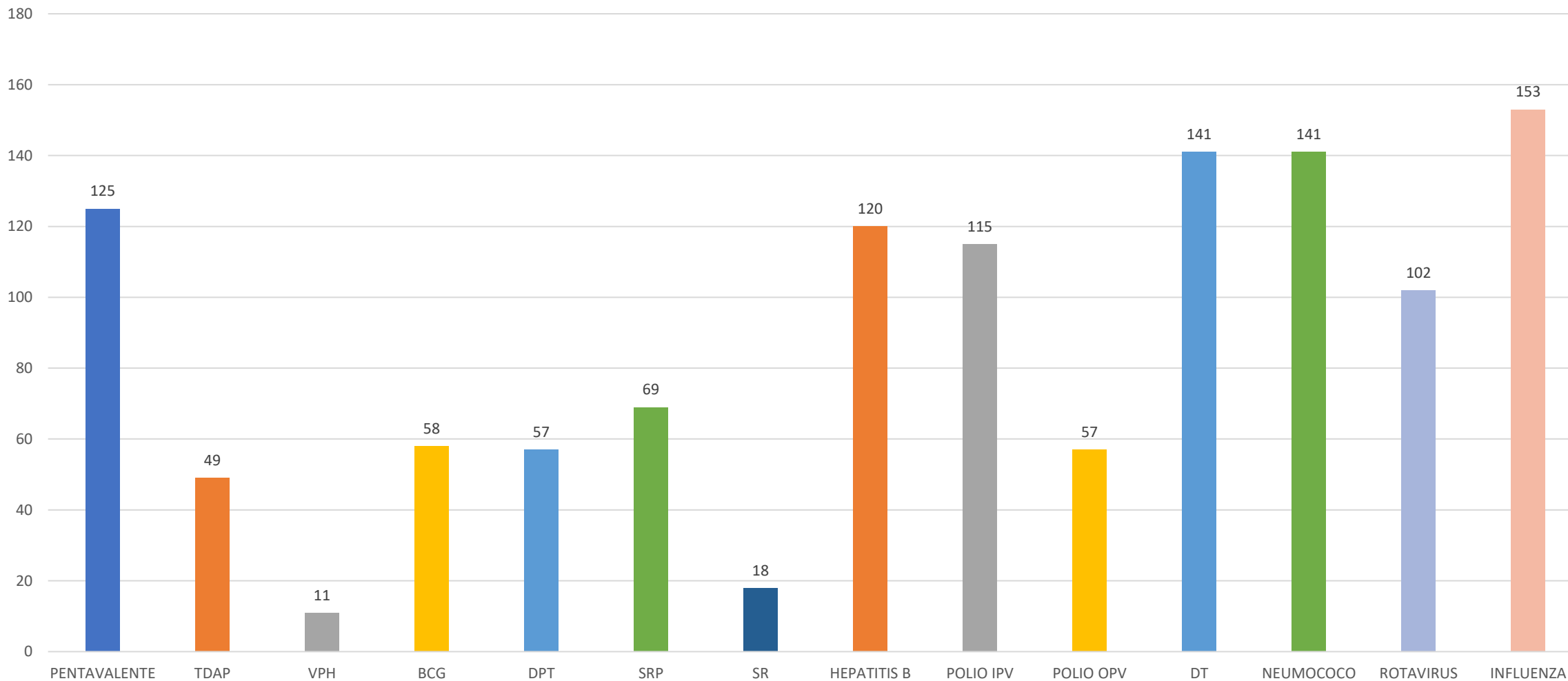
**GRÁFICO NO.1**  
**HOSPITAL CENTRAL DE LAS FUERZAS ARMADAS**  
**ACTIVIDADES DEL ÁREA DE LABORATORIO CLÍNICO**  
**OCTUBRE-DICIEMBRE 2024**



**TOTAL DE PRUEBAS APLICADAS: 73,918**

# VACUNACIÓN

GRÁFICO NO.1  
HOSPITAL CENTRAL DE LAS FUERZAS ARMADAS  
ACTIVIDADES DEL ÁREA DE VACUNACIÓN  
POR TIPO  
OCTUBRE-DICIEMBRE 2024

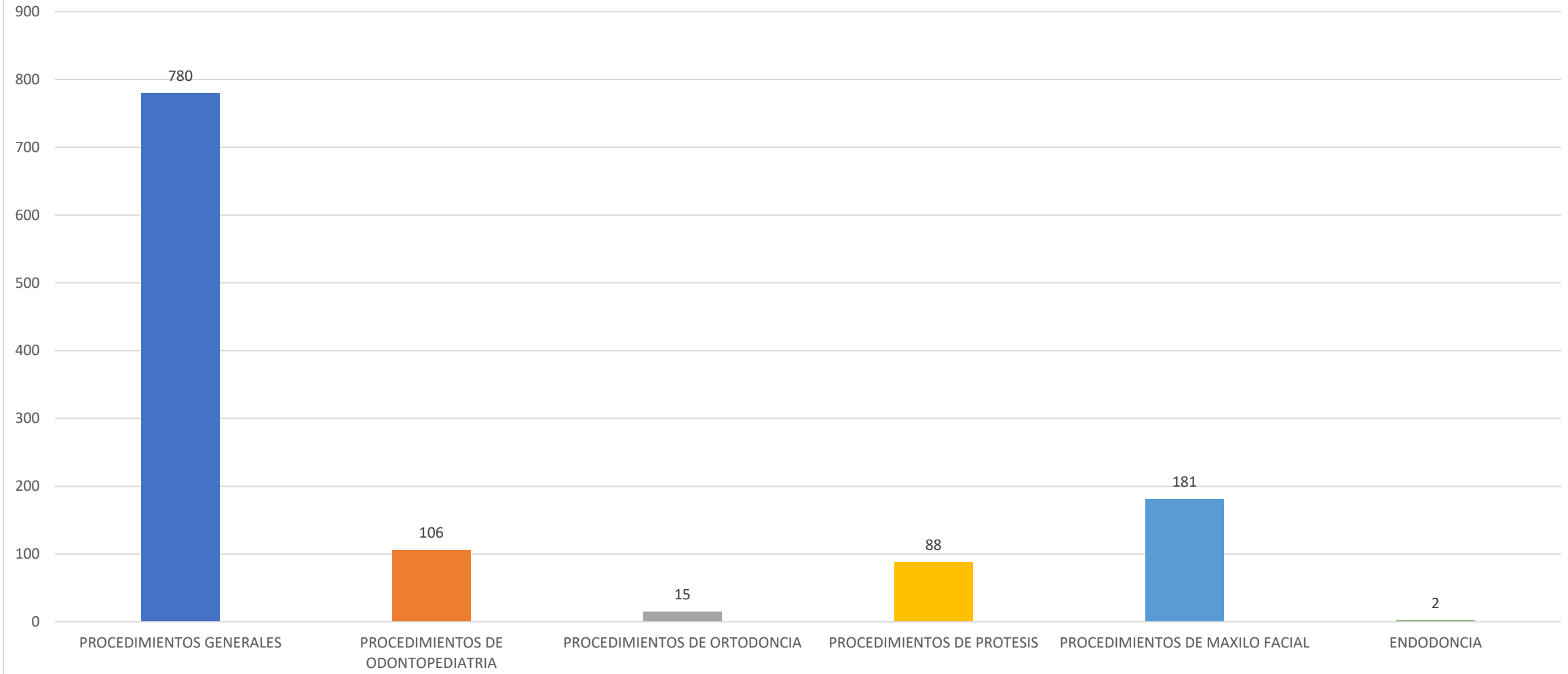


TOTAL DE VACUNAS : 1,216

# ODONTOLOGIA



**GRÁFICO NO.1**  
**HOSPITAL CENTRAL DE LAS FUERZAS ARMADAS**  
**PROCEDIMIENTOS REALIZADOS POR EL DEPTO**  
**DE ODONTOLOGIA**  
**OCTUBRE-DICIEMBRE 2024**



**TOTAL DE PROCEDIMIENTOS : 1,172**



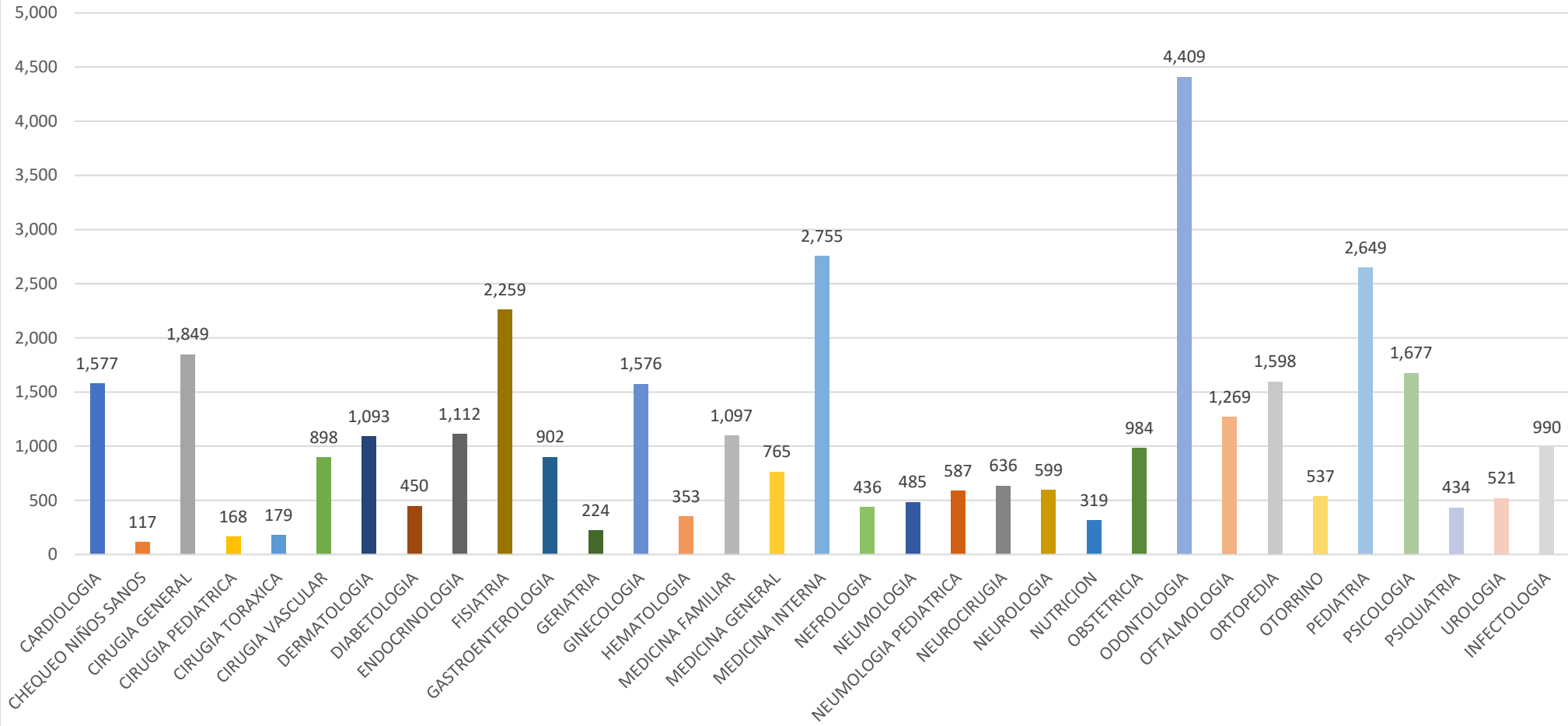
# HOSPITAL MILITAR DOCENTE “DR. RAMÓN DE LARA”

RESUMEN ESTADÍSTICO

OCTUBRE-DICIEMBRE 2024

CONSULTAS

**GRAFICO NO. 1**  
**HOSPITAL MILITAR DR. RAMON DE LARA**  
**RELACIÓN DE CONSULTAS**  
**REALIZADAS**  
**OCTUBRE-DICIEMBRE 2024**



**TOTAL DE CONSULTAS: 35,504**

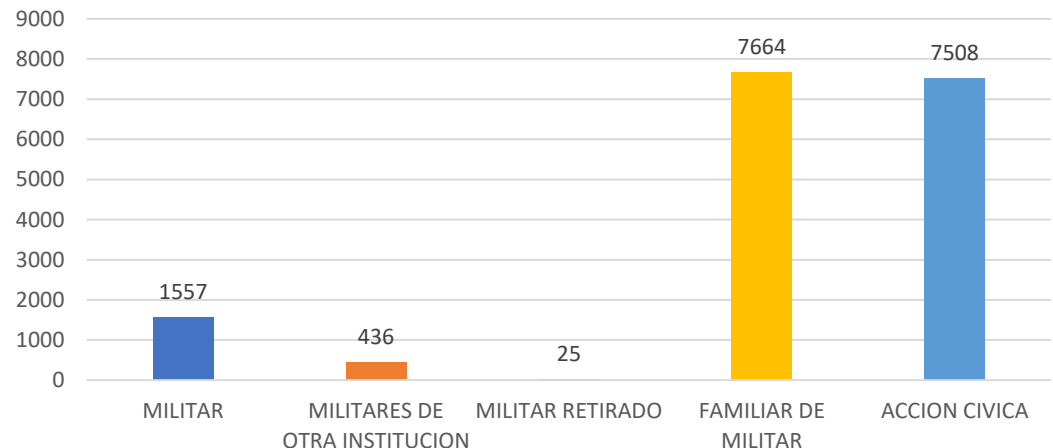
# ATENCIONES POR CATEGORIAS

**GRAFICO NO. 1**  
**HOSPITAL MILITAR DR. RAMON DE LARA**  
**RELACION DE INGRESOS**  
**POR CATEGORIA DE ATENCIONES**  
**OCTUBRE-DICIEMBRE 2024**



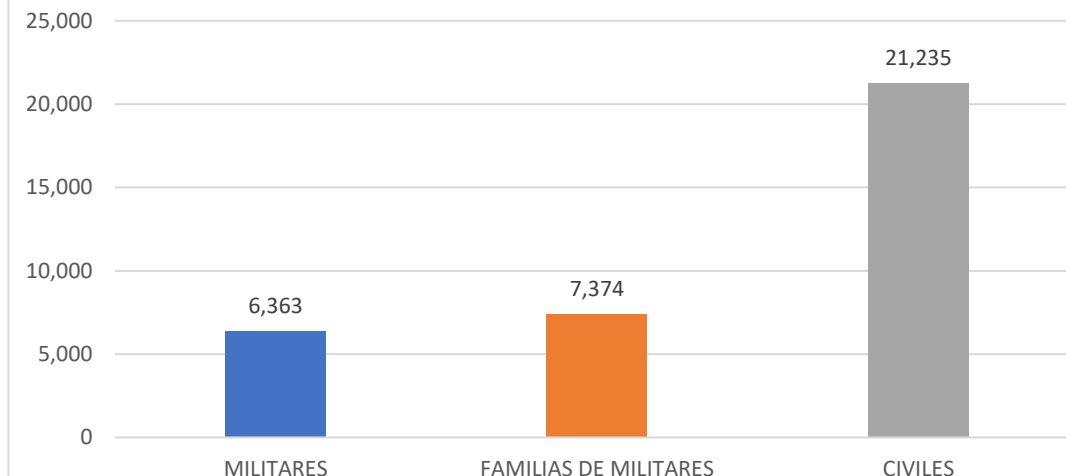
**TOTAL DE INGRESOS: 631**

**GRAFICO NO. 2**  
**HOSPITAL MILITAR DR. RAMON DE LARA**  
**RELACION DE EMERGENCIAS**  
**ATENDIDAS POR CATEGORIA DE ATENCION**  
**OCTUBRE-DICIEMBRE 2024**



**TOTAL DE EMERGENCIAS ATENDIDAS: 17,190**

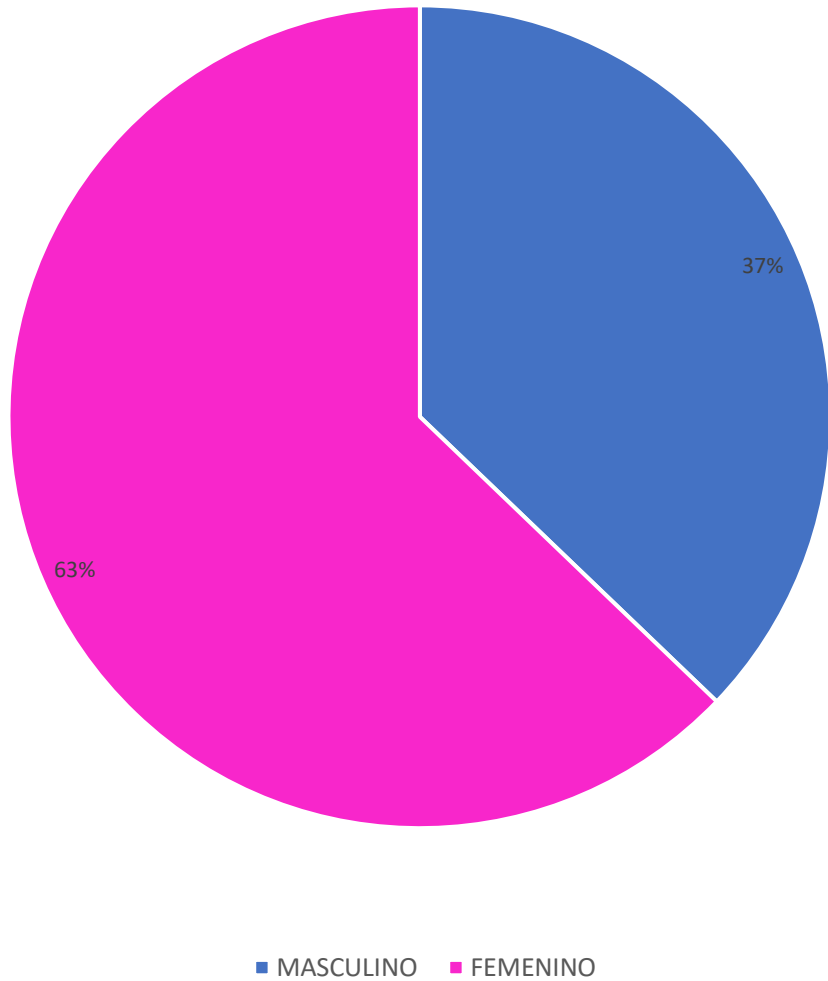
**GRAFICO NO. 2**  
**HOSPITAL MILITAR DR. RAMON DE LARA**  
**RELACION DE CONSULTAS REALIZADAS**  
**POR CATEGORIA DE ATENCIONES**  
**OCTUBRE-DICIEMBRE 2024**



**TOTAL DE CONSULTAS REALIZADAS: 34,971**

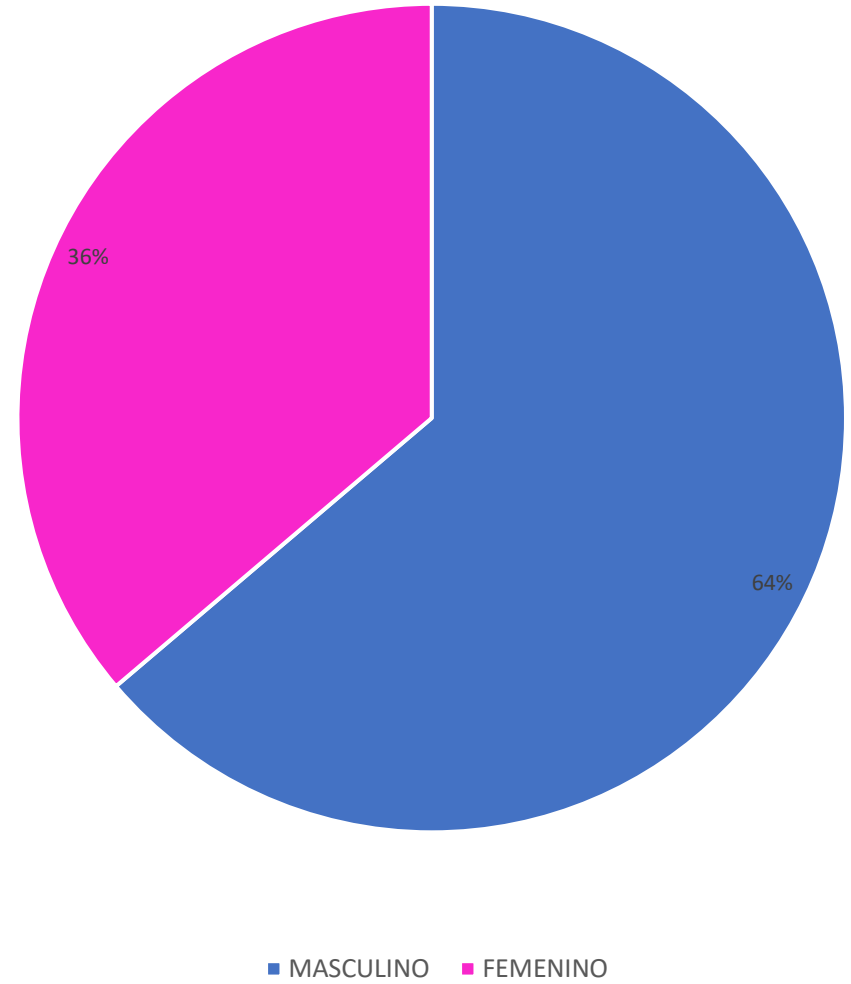
# ATENCIONES POR SEXO

GRAFICO NO. 1  
HOSPITAL MILITAR DR. RAMON DE LARA  
RELACION PORCENTUAL DE CONSULTAS  
REALIZADAS POR SEXO  
OCTUBRE-DICIEMBRE 2024



TOTAL DE CONSULTAS: 30,172

GRAFICO NO. 2  
HOSPITAL MILITAR DR. RAMON DE LARA  
RELACION PORCENTUAL FALLECIMIENTOS  
REGISTRADOS POR SEXO  
OCTUBRE-DICIEMBRE 2024

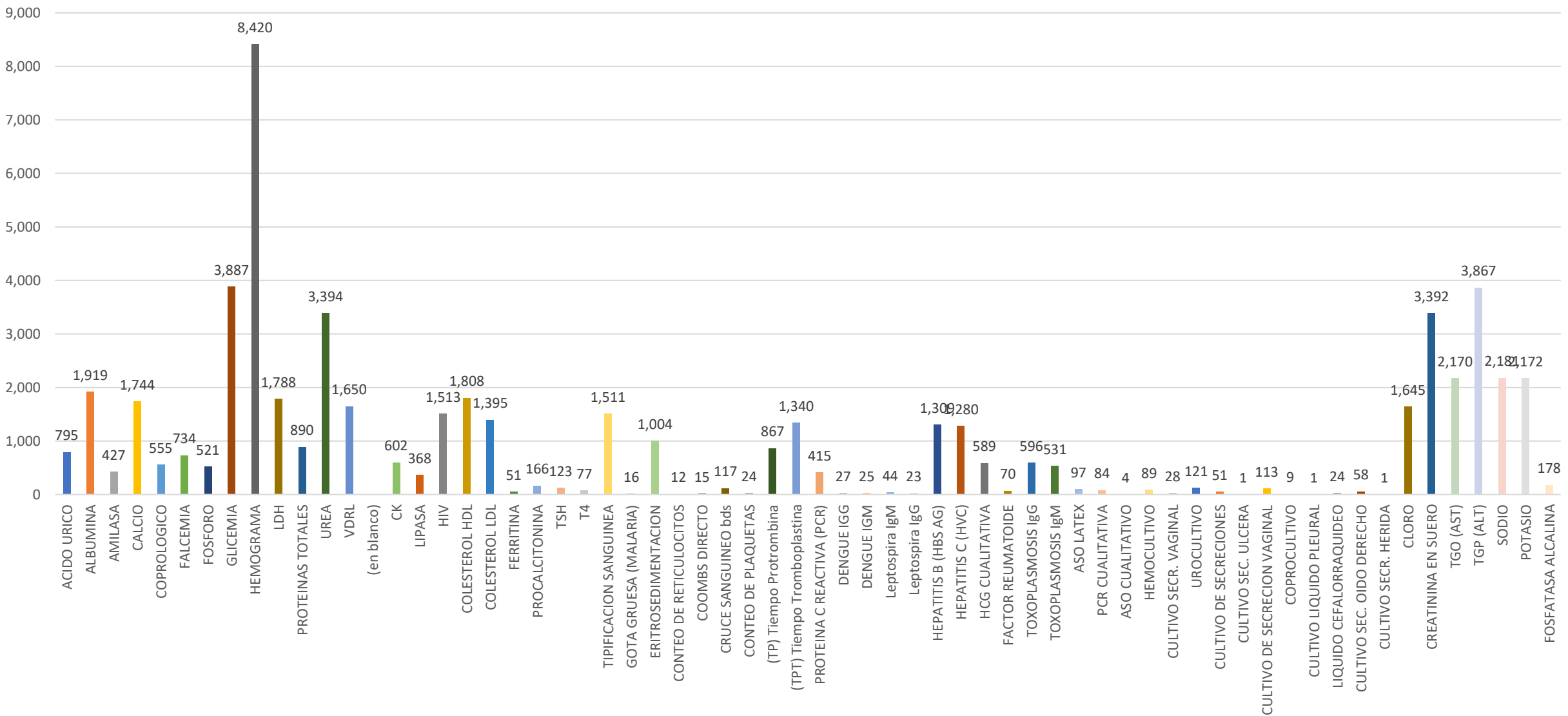


TOTAL DE FALLECIMIENTOS : 58



LABORATORIO CLÍNICO

GRAFICO NO. 1  
HOSPITAL MILITAR DR. RAMON DE LARA  
RELACION DE ANALITICAS REALIZADAS  
OCTUBRE-DICIEMBRE 2024

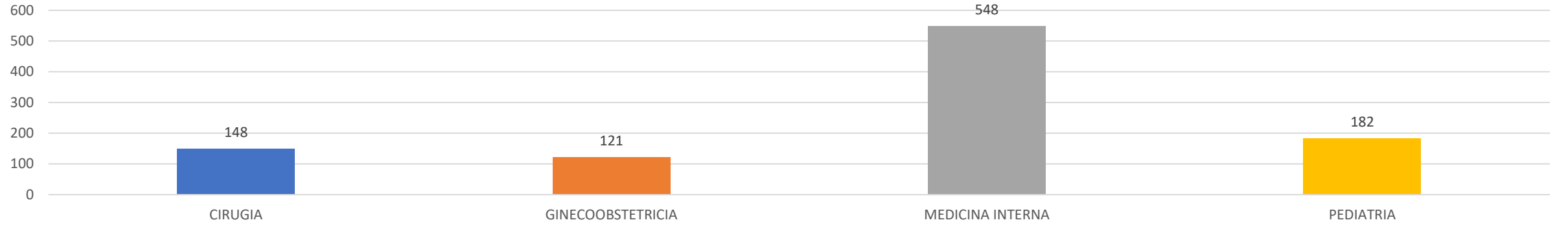


TOTAL DE PRUEBAS ANALITICAS: 70,961




# INGRESOS Y EGRESOS

**GRAFICO NO. 1**  
**HOSPITAL MILITAR DOCENTE DR. RAMÓN DE LARA**  
**RELACIÓN DE INGRESOS**  
**POR ESPECIALIDAD**  
**OCTUBRE-DICIEMBRE 2024**



**TOTAL DE INGRESOS: 999**

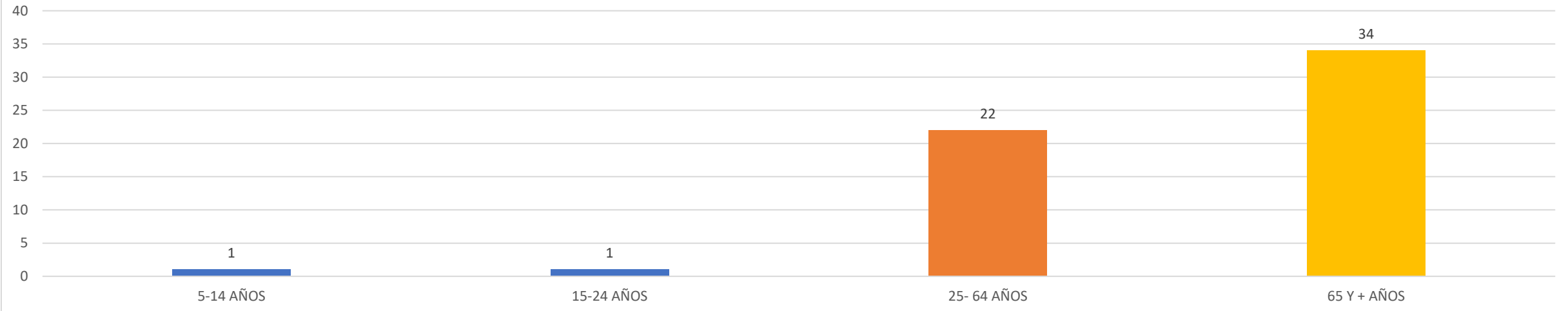
**GRAFICO NO. 2**  
**HOSPITAL MILITAR DOCENTE DR. RAMÓN DE LARA**  
**RELACIÓN DE EGRESOS**  
**POR ESPECIALIDAD**  
**OCTUBRE-DICIEMBRE 2024**



**TOTAL DE EGRESOS: 934**

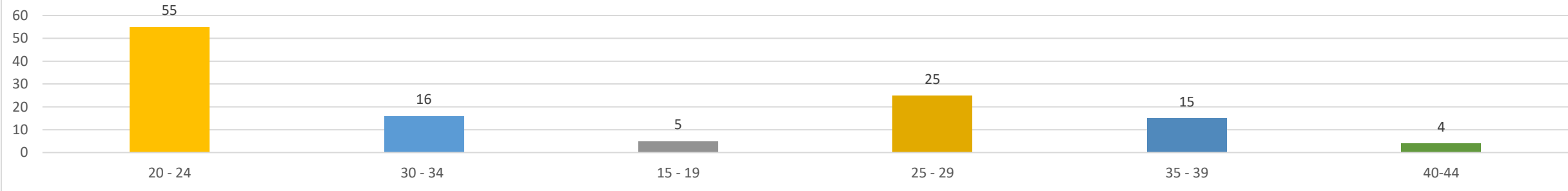
# GRUPOS DE EDAD

GRAFICO NO. 3  
HOSPITAL MILITAR DOCENTE DR. RAMON DE LARA  
RELACIÓN DE FALLECIMIENTOS OCURRIDOS  
POR GRUPO DE EDAD  
OCTUBRE-DICIEMBRE 2024



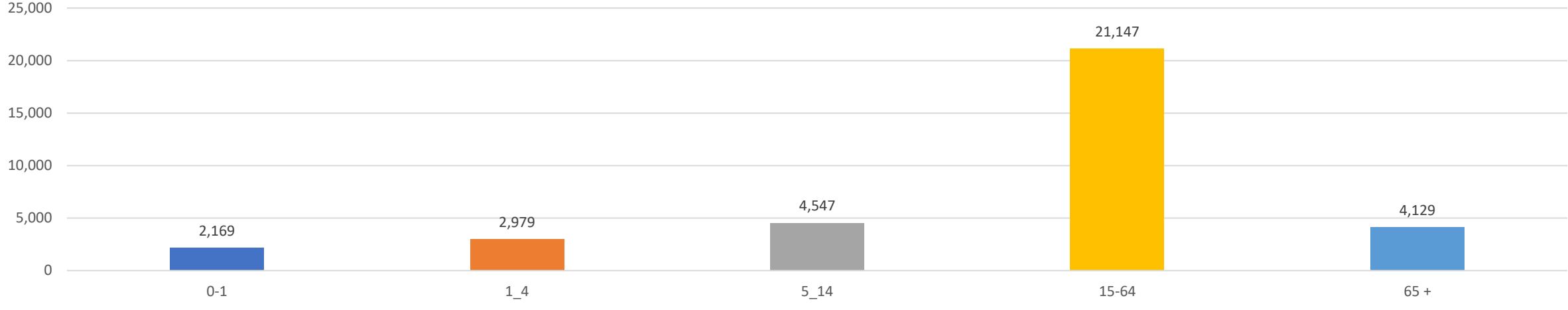
**TOTAL DE FALLECIMIENTOS: 58**

GRAFICO NO. 2  
HOSPITAL MILITAR DOCENTE DR. RAMON DE LARA  
RELACIÓN DE PARTOS REALIZADOS  
POR GRUPO DE EDAD  
OCTUBRE-DICIEMBRE 2024



**TOTAL DE PARTOS: 120**

GRAFICO NO. 1  
HOSPITAL MILITAR DOCENTE DR. RAMÓN DE LARA  
RELACIÓN DE CONSULTAS REALIZADAS  
POR GRUPO DE EDAD  
OCTUBRE-DICIEMBRE 2024



**TOTAL DE CONSULTAS: 34,971**

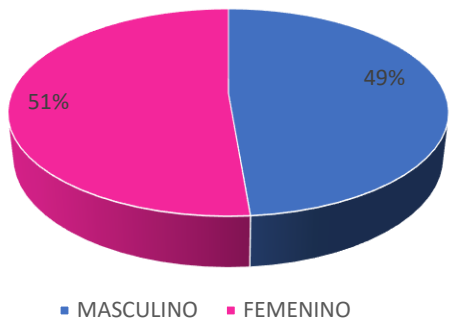


**CUERPO MEDICO Y SANIDAD NAVAL  
"BASE NAVAL 27 DE FEBRERO"**

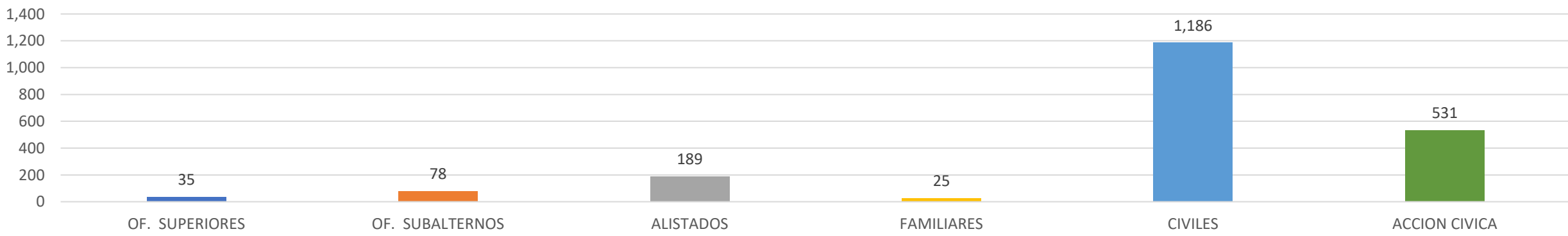
**OCTUBRE-DICIEMBRE 2024**

# EMERGENCIAS

**GRÁFICO NO. 2**  
**CUERPO MEDICO Y SANIDAD NAVAL**  
**"BASE NAVAL 27 DE FEBRERO"**  
**RELACION DE EMERGENCIAS**  
**POR GENERO**  
**OCTUBRE-DICIEMBRE 2024**



**GRÁFICO NO. 1**  
**CUERPO MEDICO Y SANIDAD NAVAL**  
**"BASE NAVAL 27 DE FEBRERO"**  
**RELACION DE EMERGENCIAS**  
**POR CATEGORIA**  
**OCTUBRE-DICIEMBRE 2024**



**TOTAL DE EMERGENCIAS: 2,044**

# CONSULTAS

GRÁFICO NO. 1  
 CUERPO MEDICO Y SANIDAD NAVAL  
 "BASE NAVAL 27 DE FEBRERO"  
 RELACION DE CONSULTAS  
 POR GENERO  
 OCTUBRE-DICEIMBRE 2024

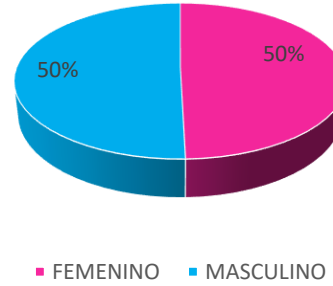
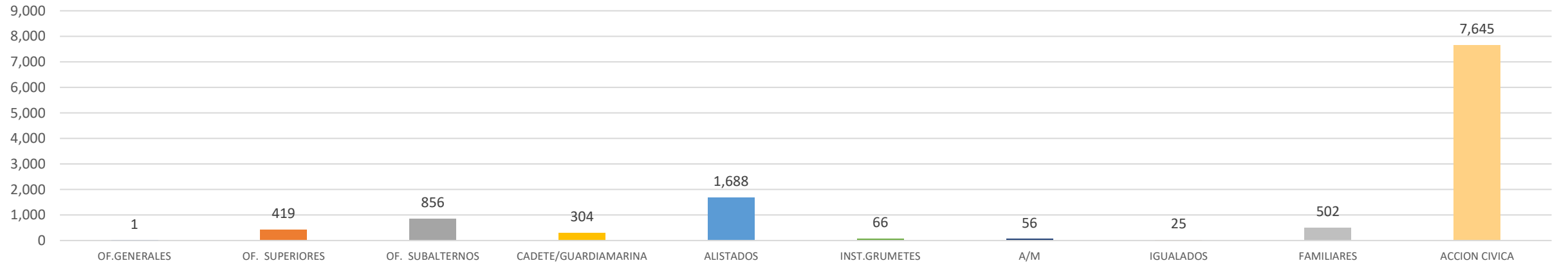


GRÁFICO NO. 1  
 CUERPO MEDICO Y SANIDAD NAVAL  
 "BASE NAVAL 27 DE FEBRERO"  
 RELACION DE CONSULTAS  
 POR CATEGORIA  
 OCTUBRE-DICIEMBRE 2024



**TOTAL DE EMERGENCIAS: 11,562**