



**REPUBLICA DOMINICANA
MINISTERIO DE DEFENSA**

**DIRECCION GENERAL DE PROYECTOS, PROGRAMAS Y
ESTADISTICAS**

**INFORME ESTADISTICO
JULIO-SEPTIEMBRE**

2019



EJERCITO DE REPUBLICA DOMINICANA (ERD)

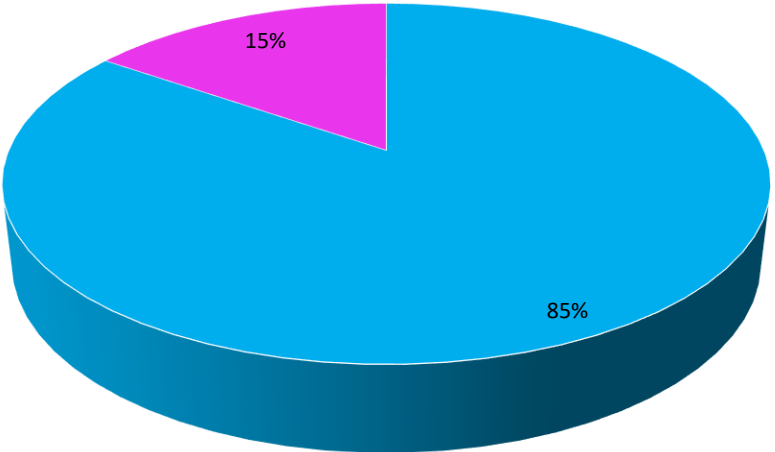
JULIO-SEPTIEMBRE 2019

RELACION DE PERSONAL

**RELACION DE LA FUERZA POR RANGO DEL ERD
JULIO-SEPTIEMBRE 2019**

RANGO	JULIO	AGOSTO	SEPTIEMBRE
TENIENTE GENERAL	1	1	1
MAYOR GENERAL	12	12	12
GENERAL DE BRIGADA	56	56	56
CORONEL	771	770	769
TTE. CORONEL	740	740	738
MAYOR	1,331	1,330	1,329
CAPITÁN	1,715	1,715	1,714
1ER. TTE.	1,993	1,987	1,983
2DO. TTE.	3,370	3,369	3,365
CADETE DE 4TO. AÑO	59	59	58
CADETE DE 3ER. AÑO	44	44	44
CADETE DE 2DO. AÑO	51	50	50
CADETE DE 1ER. AÑO	0	0	0
ASPIRANTE A CADETE	63	61	61
SUBTENIENTE III	0	0	0
SUBTENIENTE II	0	0	0
SUBTENIENTE I	11	11	11
SGTO/MAYOR	3,464	3,454	3,439
SGTO. A&C.	1	1	1
SGTO.	4,052	4,048	4,038
CABO	5,231	5,216	5,198
RASO	4,512	4,494	4,470
CONSCRIPTO	404	395	384
ASIMILADO	864	863	861
TOTAL	28,745	28,676	28,582

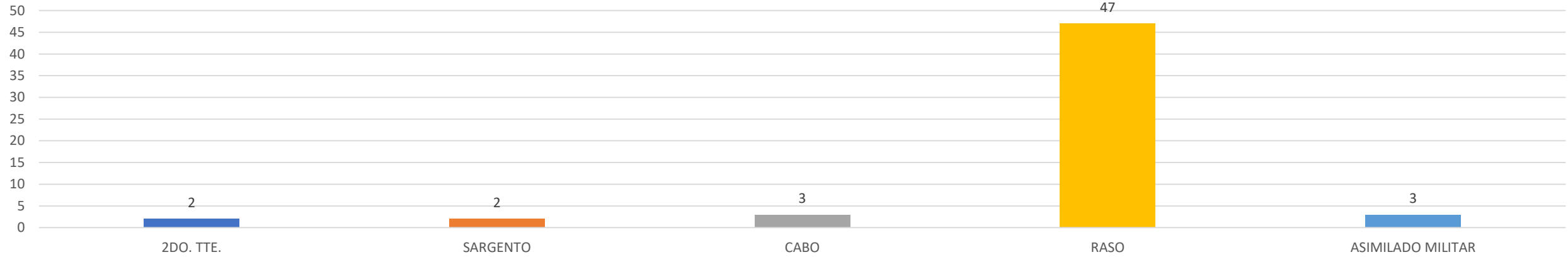
GRAFICO NO. 1
EJERCITO DE REPUBLICA DOMINICANA
COMPOSICION PORCENTUAL DEL PERSONAL POR SEXO
A SEPTIEMBRE 2019



■ HOMBRE ■ MUJER

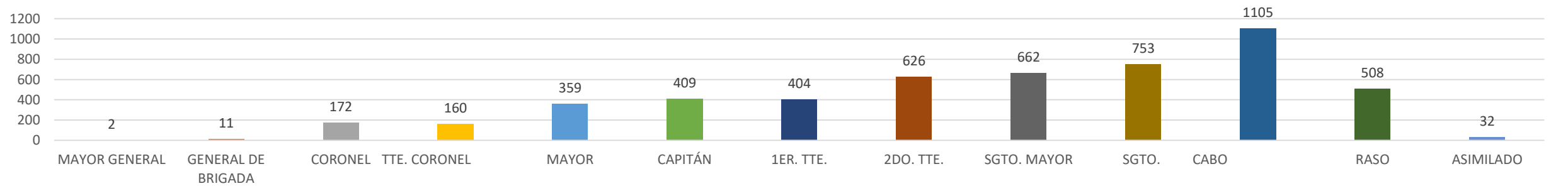
TOTAL DEL PERSONAL: 28,582

GRÁFICO NO. 2
EJÉRCITO DE REPÚBLICA DOMINICANA
RELACIÓN DE REINGRESOS AL ERD
JULIO-SEPTIEMBRE 2019



TOTAL DE INGRESOS: 34

GRÁFICO NO.3
EJÉRCITO DE REPÚBLICA DOMINICANA
RELACIÓN DE MIEMBROS DEL ERD
UTILIZADOS EN LA SEGURIDAD DEL ESTADO
Y SUS INSTITUCIONES
A SEPTIEMBRE 2019



TOTAL DE PERSONAL ASIGNADO: 5,203

BAJAS

GRÁFICO NO. 4
EJÉRCITO DE REPÚBLICA DOMINICANA
RELACIÓN DE BAJAS, CANCELACION DE NOMBRAMIENTO Y RETIROS
DE MIEMBROS DEL ERD
POR RANGO
JULIO-SEPTIEMBRE 2019

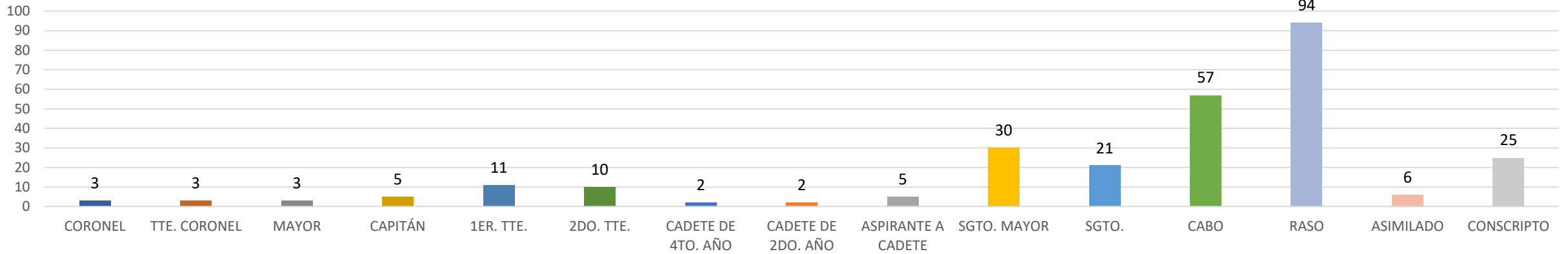
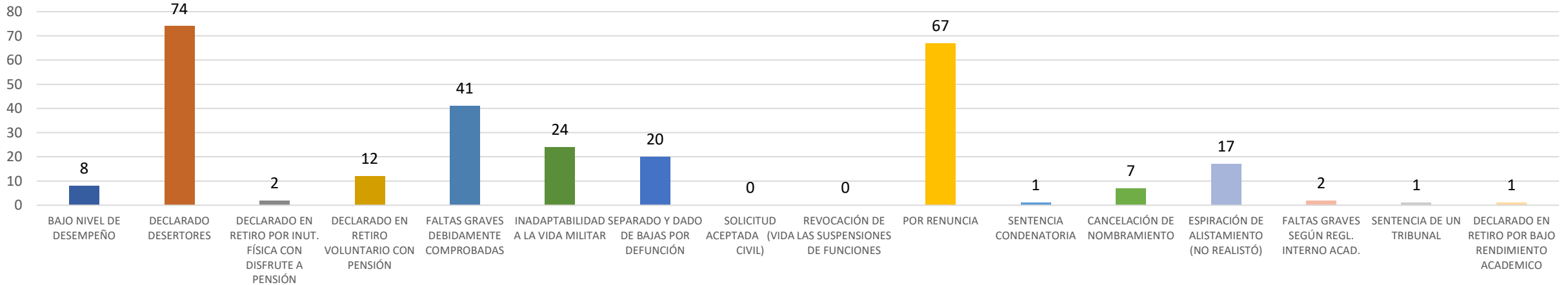


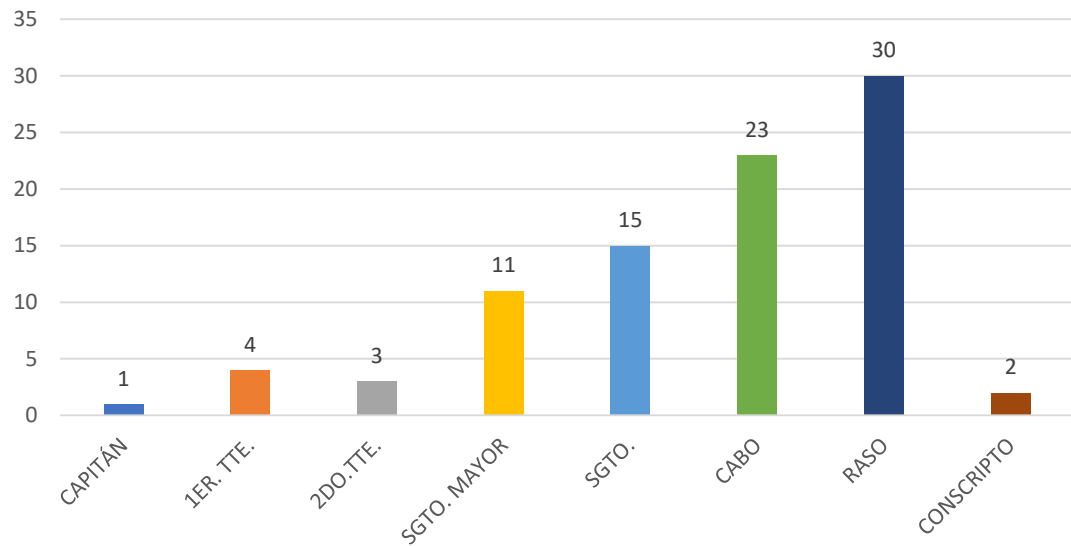
GRÁFICO NO. 5
EJÉRCITO DE REPÚBLICA DOMINICANA
RELACIÓN DE BAJAS, CANCELACION DE NOMBRAMIENTO Y RETIROS
DE MIEMBROS DEL ERD
POR MOTIVO
JULIO-SEPTIEMBRE 2019



TOTAL DE BAJAS: 277

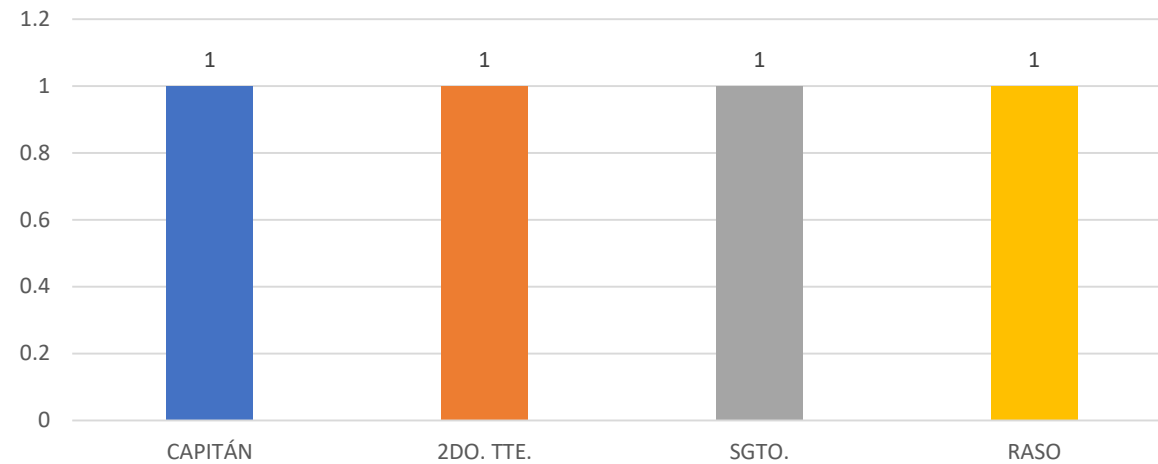
RELACIÓN DE ACCIDENTES DE MIEMBROS ACTIVOS

GRÁFICO NO. 6
EJÉRCITO DE REPÚBLICA DOMINICANA
RELACIÓN DE ACCIDENTES EN MOTOCICLETAS
DE MIEMBROS ACTIVOS
JULIO-SEPTIEMBRE 2019



TOTAL ACCIDENTES MOTOCICLETAS: 89

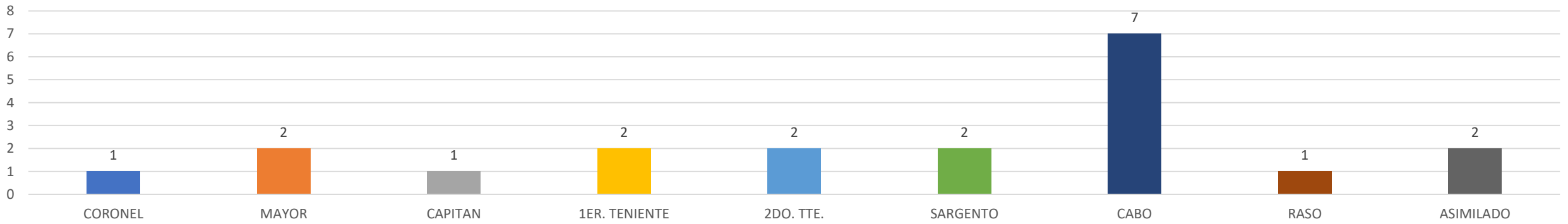
GRÁFICO NO. 7
EJÉRCITO DE REPÚBLICA DOMINICANA
RELACIÓN DE ACCIDENTES EN VEHICULOS DE MOTOR
DE MIEMBROS ACTIVOS
JULIO-SEPTIEMBRE 2019



TOTAL ACCIDENTES VEHICULOS: 4

FALLECIMIENTOS DE MIEMBROS ACTIVOS Y RETIRADOS

GRÁFICO NO.8
EJÉRCITO DE REPÚBLICA DOMINICANA
RELACIÓN DE FALLECIMIENTOS
DE MIEMBROS ACTIVOS DEL ERD
POR RANGO
JULIO-SEPTIEMBRE 2019



TOTAL FALLECIMIENTO DE MIEMBROS ACTIVOS: 20

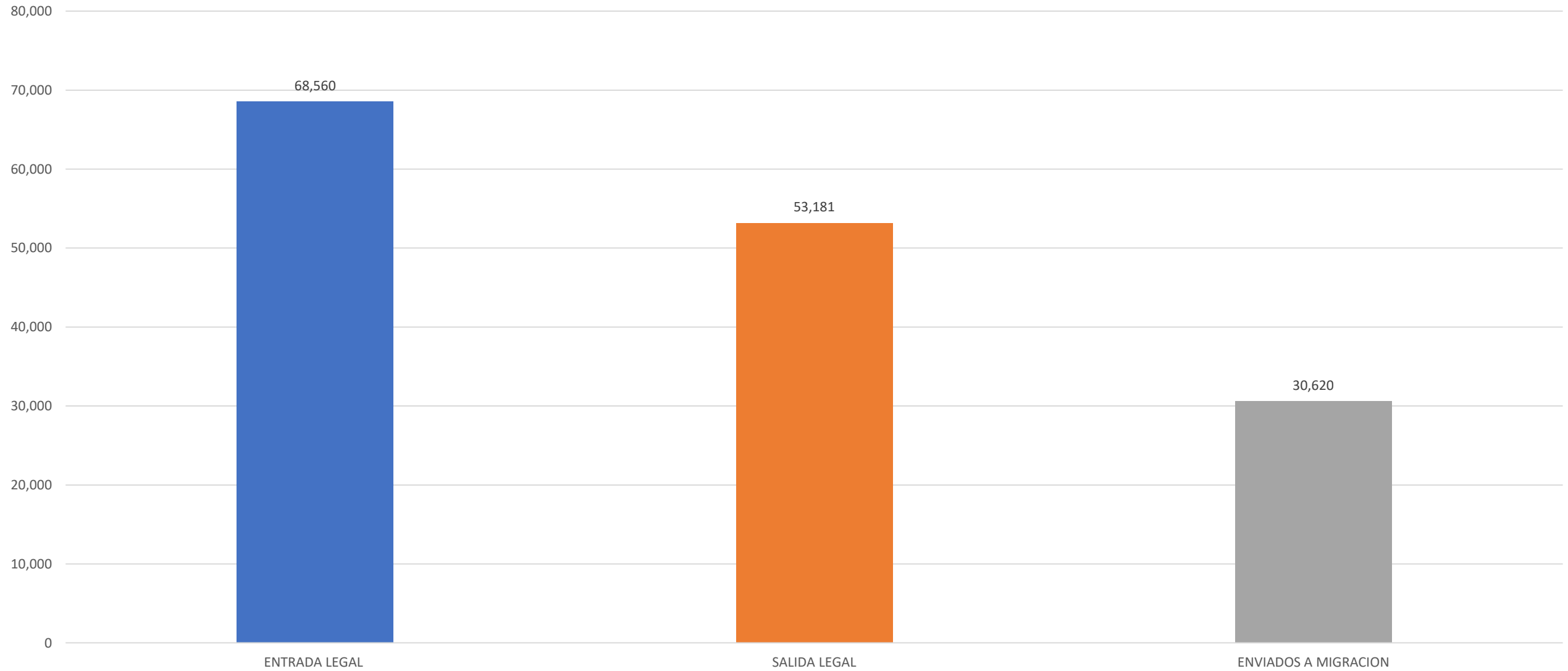
GRÁFICO NO.9
EJÉRCITO DE REPÚBLICA DOMINICANA
RELACIÓN DE FALLECIMIENTOS
DE MIEMBROS RETIRADOS DEL ERD
POR RANGO
JULIO-SEPTIEMBRE 2019



TOTAL FALLECIMIENTO DE MIEMBROS RETIRADOS: 4

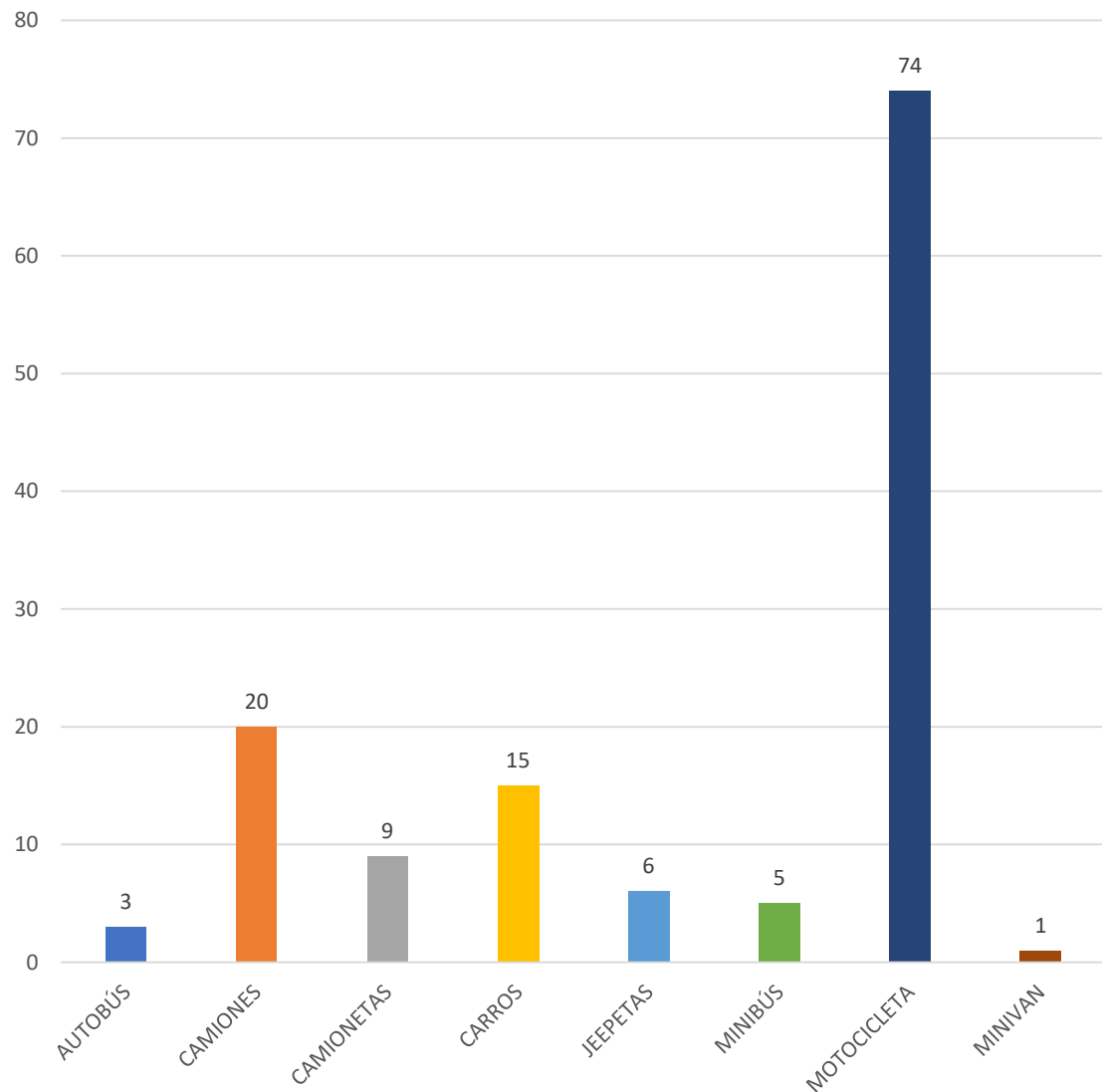
RESUMEN DE OPERACIONES

GRÁFICO NO. 10
EJÉRCITO DE REPÚBLICA DOMINICANA
REGISTRO DE FLUJO DE PERSONAS
POR LA FRONTERA DOMINICO-HAITIANA
JULIO-SEPTIEMBRE 2019



FLUJO TOTAL: 152,361

GRÁFICO NO. 11
EJÉRCITO DE REPÚBLICA DOMINICANA
RELACIÓN DE VEHÍCULOS RETENIDOS EN LA FRONTERA
POR TIPO
JULIO-SEPTIEMBRE 2019



TOTAL DE VEHICULOS: 133

GRÁFICO NO.12
EJÉRCITO DE REPÚBLICA DOMINICANA
RELACIÓN DE PRODUCTOS COMESTIBLES
RETENIDOS EN LA FRONTERA
POR TIPO
JULIO-SEPTIEMBRE 2019

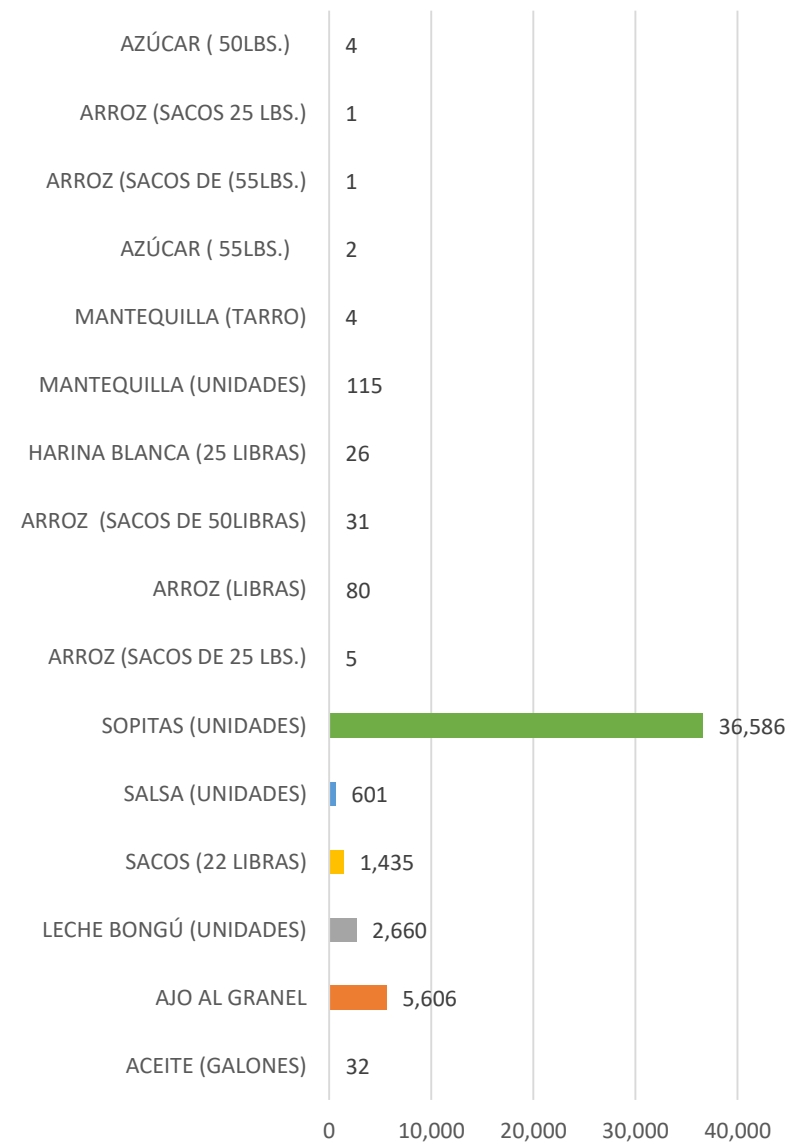


GRÁFICO NO.13
EJÉRCITO DE REPÚBLICA DOMINICANA
RELACIÓN DE PRODUCTOS RETENIDOS EN LA FRONTERA
POR TIPO
JULIO-SEPTIEMBRE 2019

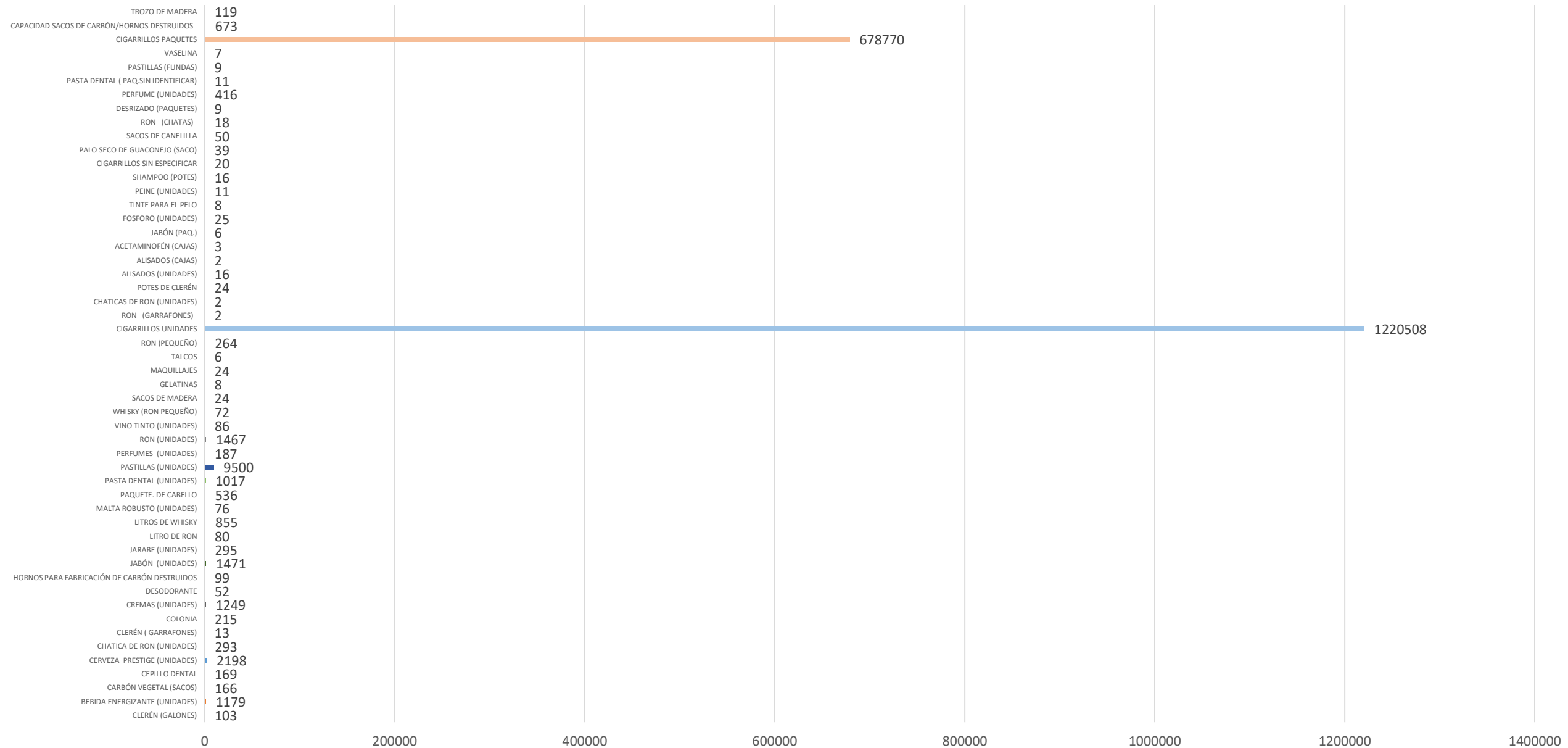
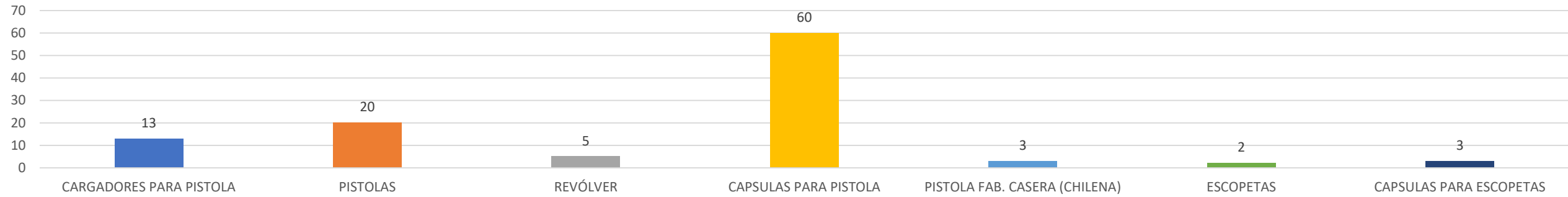



GRÁFICO NO. 14
EJÉRCITO DE REPÚBLICA DOMINICANA
RELACIÓN DE ARMAS RETENIDAS
POR MIEMBROS DEL ERD
JULIO-SEPTIEMBRE 2019



TOTAL DE ARMAS Y PETRECHOS: 106

GRÁFICO NO.15
EJÉRCITO DE REPÚBLICA DOMINICANA
RELACIÓN DE SUSTANCIAS CONTROLADAS
RETENIDAS POR MIEMBROS DEL ERD
JULIO-SEPTIEMBRE 2019





ARMADA DE REPUBLICA DOMINICANA

"Una profesión honorable"

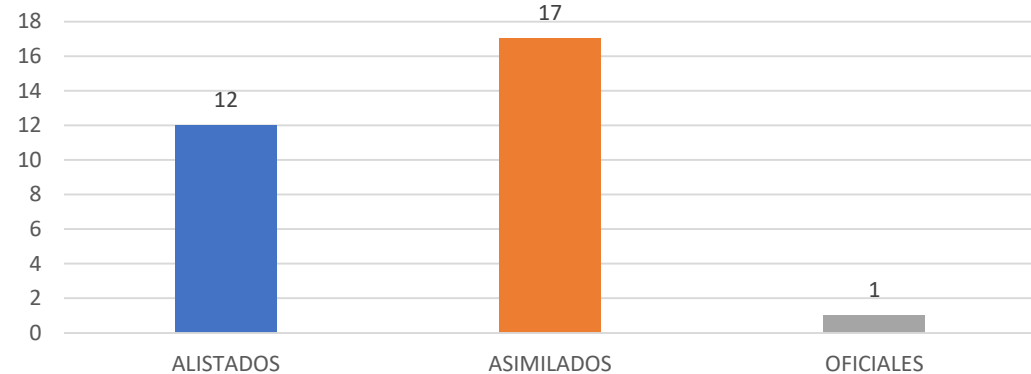
**JULIO-SEPTIEMBRE
2019**

RELACIÓN DE LA FUERZA

RELACIÓN DE LA FUERZA DE LA ARD
JULIO-SEPTIEMBRE 2019

RANGO	JULIO	AGOSTO	SEPTIEMBRE
ALMIRANTE	0	0	0
VICE ALMIRANTE	6	6	6
CONTRALMIRANTE	15	15	15
CAPITÁN DE NAVÍO	263	263	261
CAPITÁN DE FRAGATA	279	279	278
CAPITÁN DE CORBETA	478	478	476
TENIENTE DE NAVÍO	679	679	677
TENIENTE DE FRAGATA	960	960	958
TENIENTE DE CORBETA	1,259	1,259	1,258
GUARDIAMARINA 4TO. AÑO	39	39	39
GUARDIAMARINA 3ER. AÑO	27	27	27
GUARDIAMARINA 2DO. AÑO	56	56	56
GUARDIAMARINA 1ER. AÑO	55	55	55
SARGENTO MAYOR	1,437	1,437	1,434
SARGENTO	1,463	1,463	1,462
CABO	1,460	1,460	1,455
MARINERO ESPECIALISTA	1,101	1,101	1,294
MARINERO	768	768	776
MARINERO AUXILIAR	1,036	1,036	1,030
GRUMETE	203	203	0
ASIMILADO	285	285	284
PERSONAL NOMINAL	165	0	0
TOTAL	12,034	11,869	11,841

GRÁFICO NO. 1
ARMADA DE REPÚBLICA DOMINICANA
REGISTRO DE INGRESOS
JULIO-SEPTIEMBRE 2019



TOTAL DE INGRESOS: 30

GRÁFICO NO. 2
ARMADA DE REPÚBLICA DOMINICANA
RELACIÓN DE BAJAS, CANCELACION DE NOMBRAMIENTO Y RETIROS POR RANGO
JULIO-SEPTIEMBRE 2019

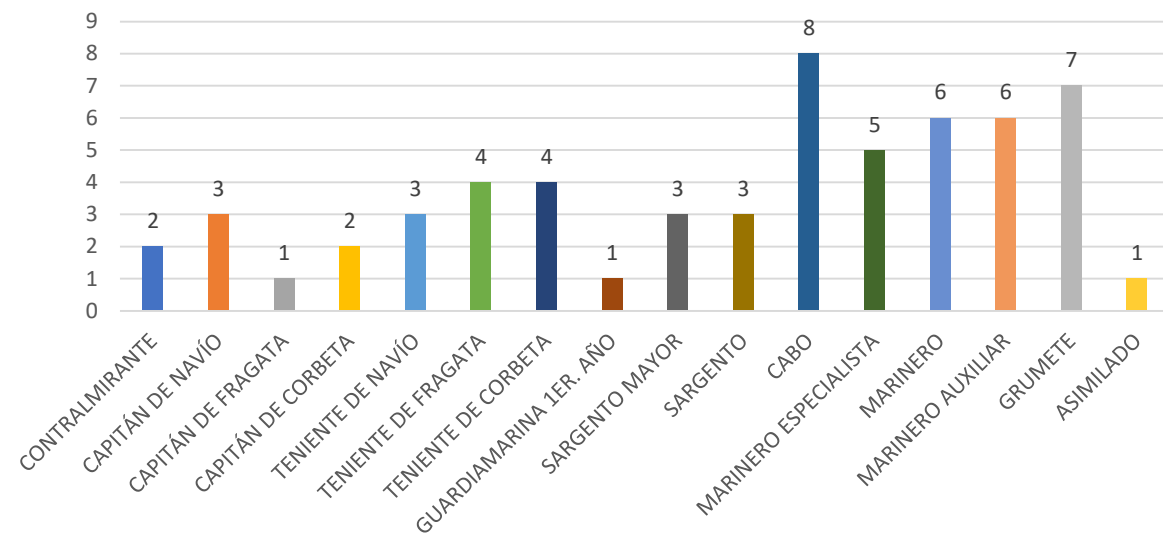
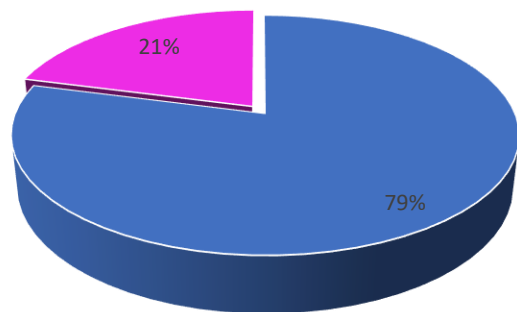


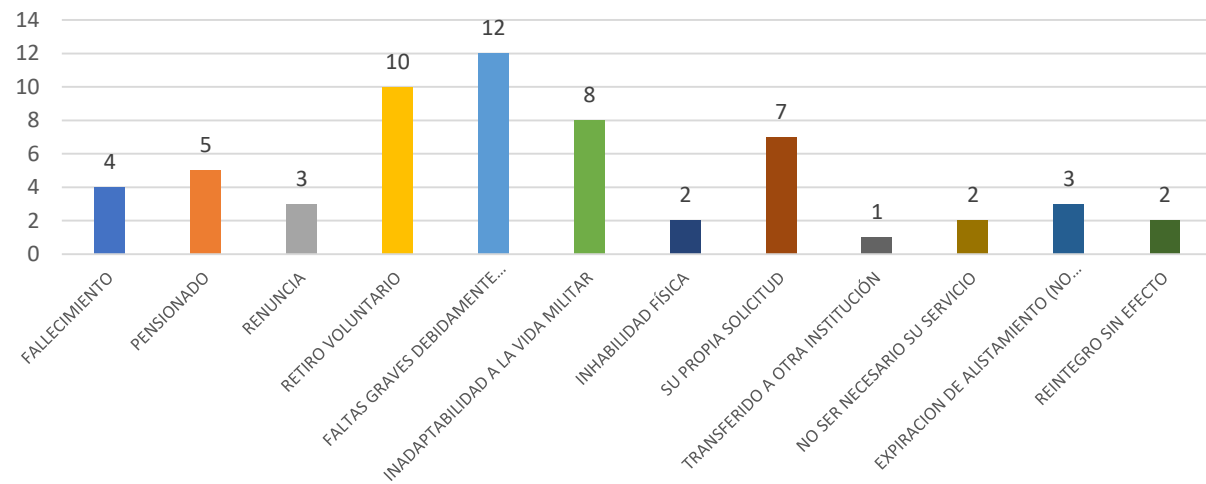
GRÁFICO NO. 3
ARMADA DE REPÚBLICA DOMINICANA
COMPOSICIÓN PORCENTUAL POR SEXO DE LOS SOLDADOS
A SEPTIEMBRE 2019



■ HOMBRE ■ MUJER

TOTAL DEL PERSONAL: 11,841

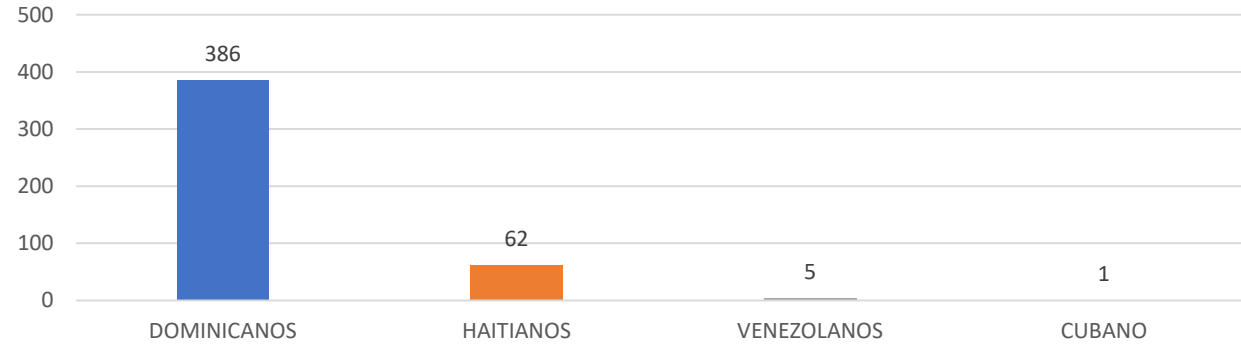
GRÁFICO NO. 4
ARMADA DE REPÚBLICA DOMINICANA
RELACIÓN DE BAJAS, CANCELACION DE NOMBRAMIENTO Y RETIROS
JULIO-SEPTIEMBRE 2019



TOTAL DE SALIDAS: 59

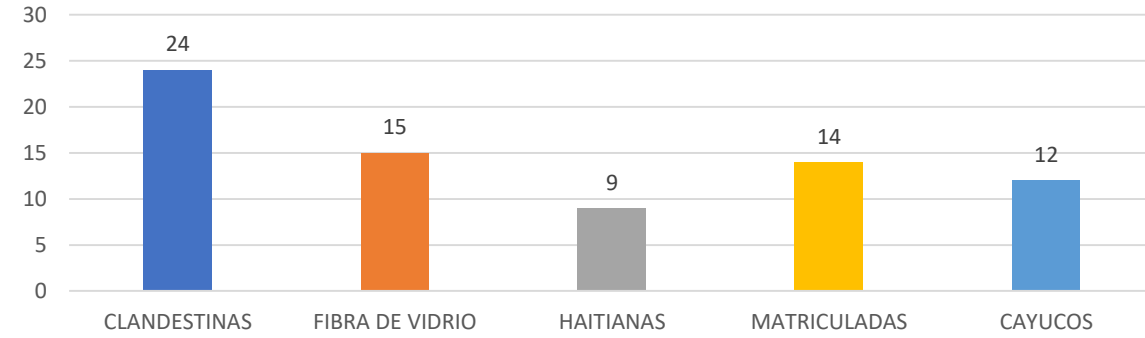
RESUMEN DE OPERACIONES

GRÁFICO NO.5
ARMADA DE REPÚBLICA DOMINICANA
REGISTRO DE LAS DETENCIONES DE PERSONAS DE DIFERENTES NACIONALIDADES
JULIO-SEPTIEMBRE 2019



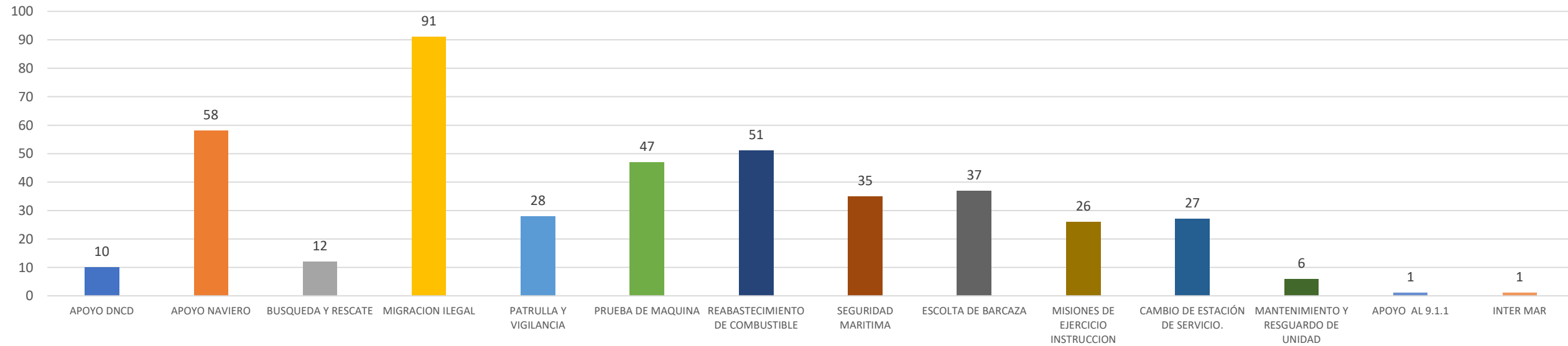
TOTAL DETENIDOS: 454

GRÁFICO NO.6
ARMADA DE REPÚBLICA DOMINICANA
REGISTRO DE LAS DETENCIONES A EMBARCACIONES
JULIO-SEPTIEMBRE 2019



TOTAL EMBARCACIONES DETENIDAS: 74

GRÁFICO NO.7
ARMADA DE REPÚBLICA DOMINICANA
MISIONES MARÍTIMAS SEGÚN MOTIVO
JULIO-SEPTIEMBRE 2019



TOTAL DE MISIONES:430

CUERPO MEDICO Y SANIDAD NAVAL
"BASE NAVAL 27 DE FEBRERO"
ARD

EMERGENCIAS

GRÁFICO NO. 1
CUERPO MEDICO Y SANIDAD NAVAL
"BASE NAVAL 27 DE FEBRERO"
RELACION DE EMERGENCIAS
POR CATEGORIA
JULIO-SEPTIEMBRE 2019

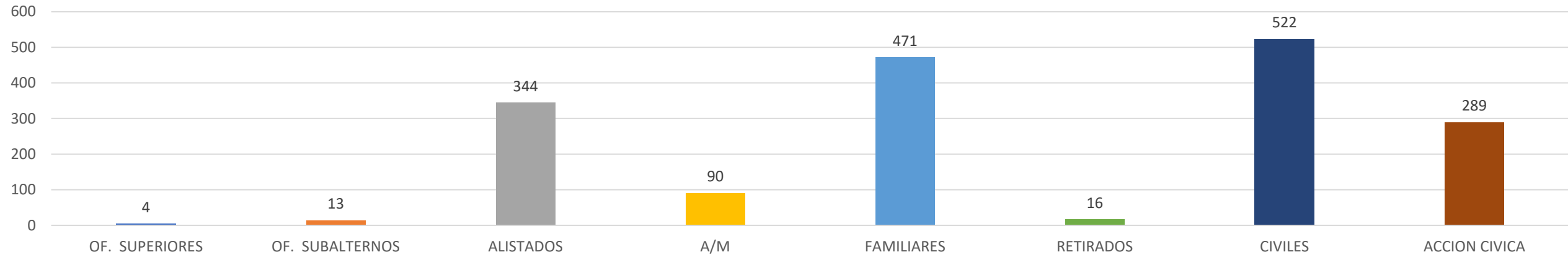
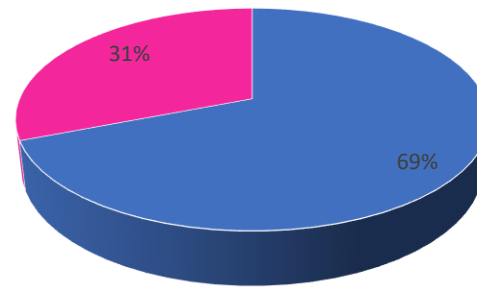


GRÁFICO NO. 2
CUERPO MEDICO Y SANIDAD NAVAL
"BASE NAVAL 27 DE FEBRERO"
RELACION DE EMERGENCIAS
POR GENERO
JULIO-SEPTIEMBRE 2019



■ FEMENINO ■ MASCULINO

TOTAL DE EMERGENCIAS:1,749

CONSULTAS

GRÁFICO NO. 1
CUERPO MEDICO Y SANIDAD NAVAL
"BASE NAVAL 27 DE FEBRERO"
RELACION DE CONSULTAS
POR CATEGORIA
JULIO-SEPTIEMBRE 2019

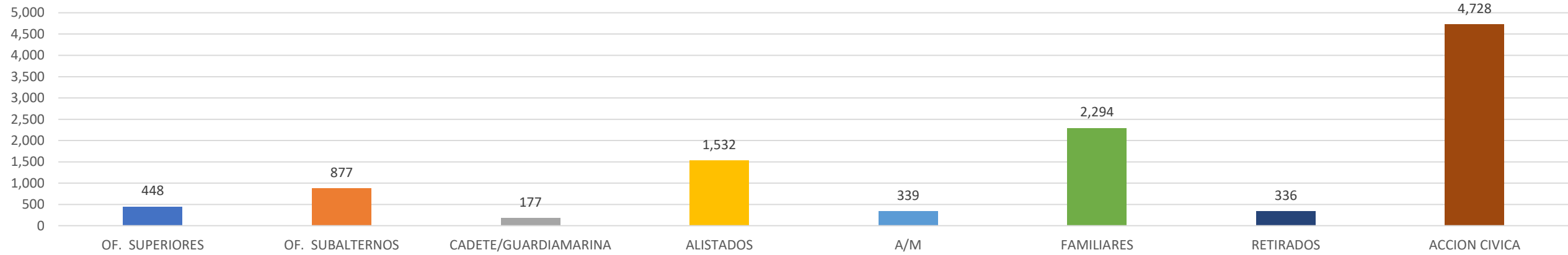
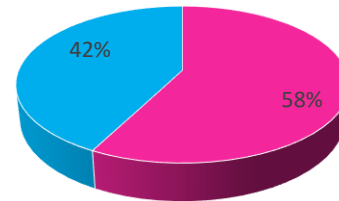


GRÁFICO NO. 2
CUERPO MEDICO Y SANIDAD NAVAL
"BASE NAVAL 27 DE FEBRERO"
RELACION DE CONSULTAS
POR GENERO
JULIO-SEPTIEMBRE 2019



■ FEMENINO ■ MASCULINO

TOTAL DE CONSULTAS; 10,731



**FUERZA AÉREA DE
REPÚBLICA DOMINICANA**

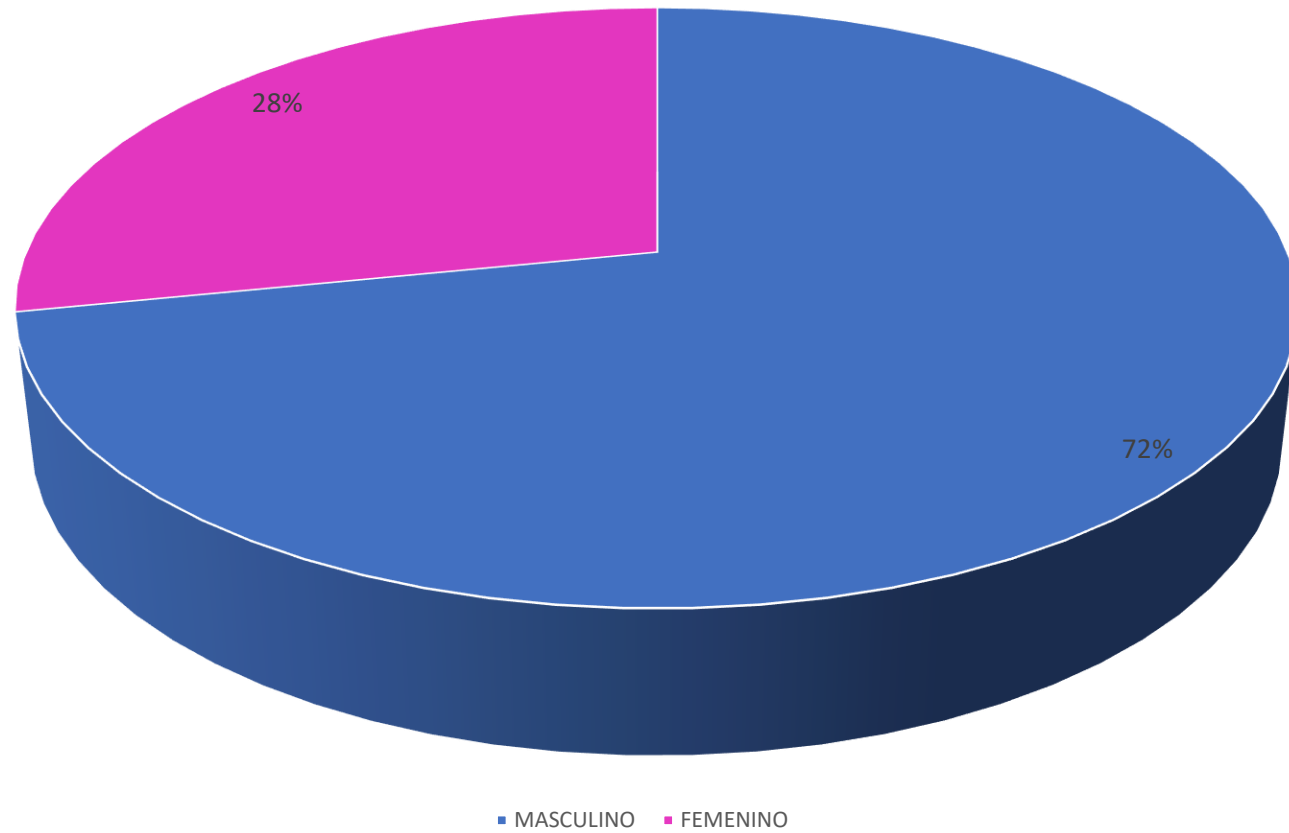
**JULIO-SEPTIEMBRE
2019**

RELACION DE PERSONAL

RELACIÓN DE FUERZA DE LA FARD JULIO-SEPTIEMBRE 2019

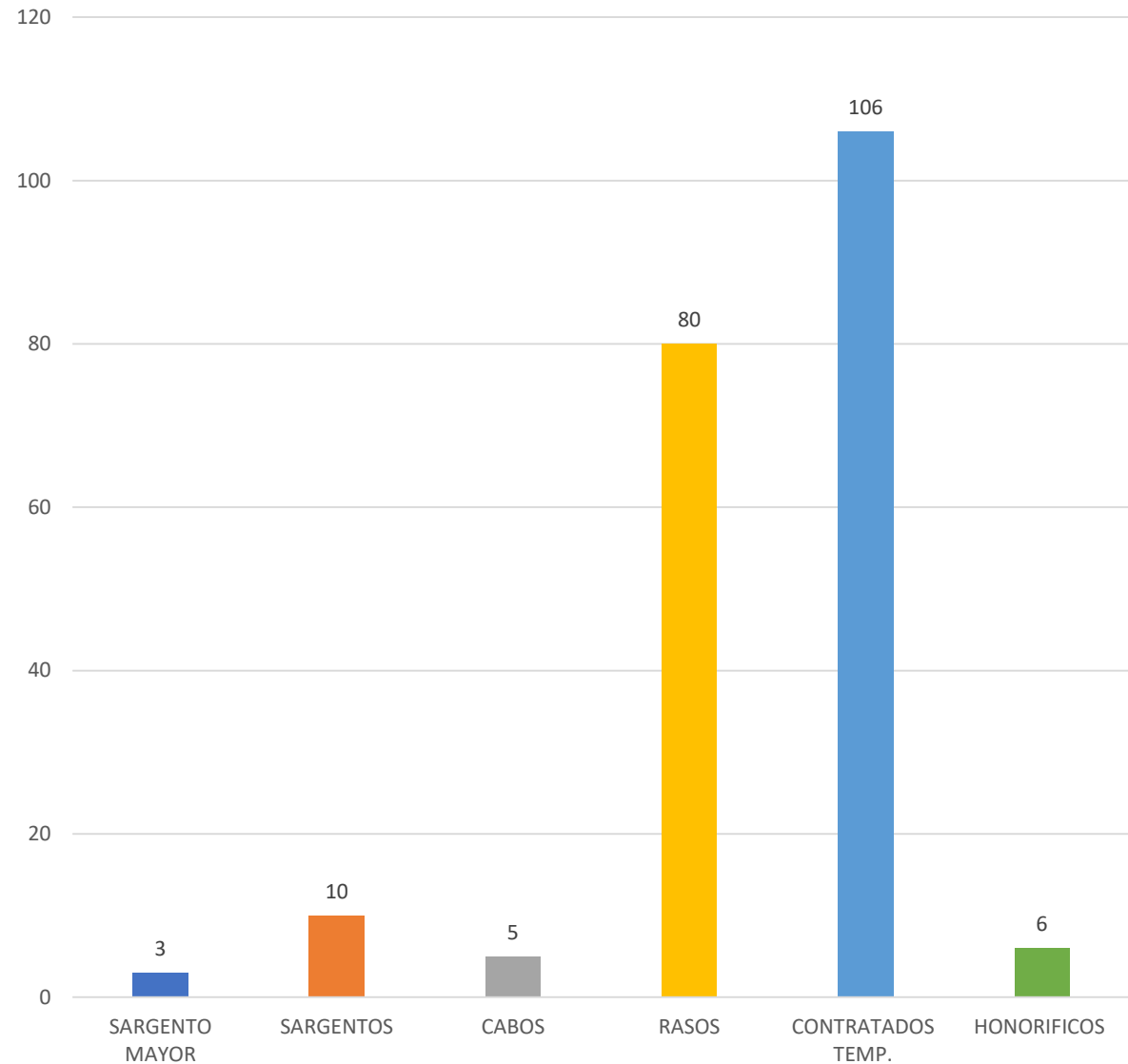
RANGO	JULIO	AGOSTO	SEPTIEMBRE
TENIENTE GENERAL	0	0	0
MAYORES GENERALES	7	7	7
GENERALES DE BRIGADA	23	23	23
CORONELES	591	590	589
TENIENTES CORONELES	502	499	499
MAYORES	806	804	804
CAPITANES	996	996	995
1EROS.TENIENTES	1,477	1,475	1,473
2DOS.TENIENTES	1,516	1,516	1,516
CADETEDE 4TO.AÑO	46	46	44
CADETEDE 3ER AÑO	28	28	28
CADETEDE2DO.AÑO	47	47	46
CADETEDE 1ER.AÑO	52	51	51
ASPIRANTES A CADETES	0	0	0
SUB-TENIENTE III	0	0	0
SUB-TENEINTE II	0	0	0
SUB-TENIENTE I	19	19	19
SARGENTOS MAYORES	1,047	1,046	1,048
SARGENTOS	1,567	1,572	1,571
CABOS	2,830	2,825	2,818
RASOS	3,022	3,038	3,027
CONSCRIPTOS	0	0	0
ASIMILADOS	2,856	2,838	2,823
EMPLEADOS CONT. TEMP.	1,000	1,017	1,019
HONORIFICOS	5	6	7
TOTAL	18,437	18,443	18,407

GRÁFICO NO. 1
FUERZA AÉREA DE REPÚBLICA DOMINICANA
RELACIÓN PORCENTUAL DEL PERSONAL
POR SEXO
A SEPTIEMBRE 2019



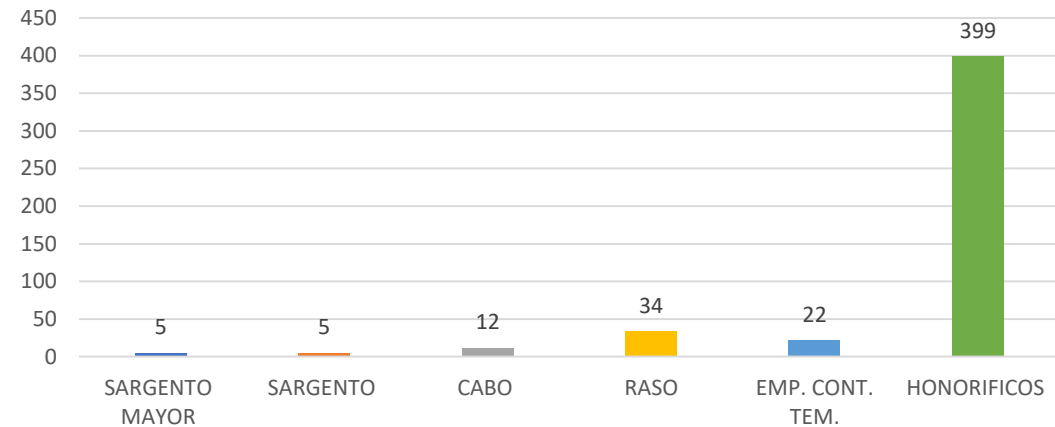
TOTAL DE MIEMBROS: 18,407

GRÁFICO NO. 2
FUERZA AÉREA DE REPÚBLICA DOMINICANA
RELACIÓN DE INGRESOS
POR RANGO
JULIO-SEPTIEMBRE 2019



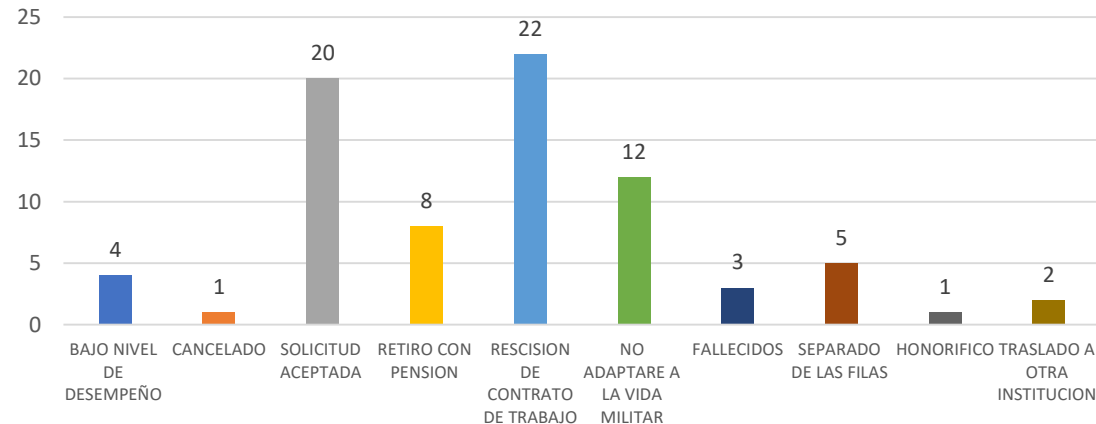
TOTAL DE INGRESOS: 210

GRÁFICO NO. 3
FUERZA AÉREA DE REPÚBLICA DOMINICANA
RELACIÓN DE BAJAS, CANCELACION DE NOMBRAMIENTO Y RETIROS
POR RANGO
JULIO-SEPTIEMBRE 2019



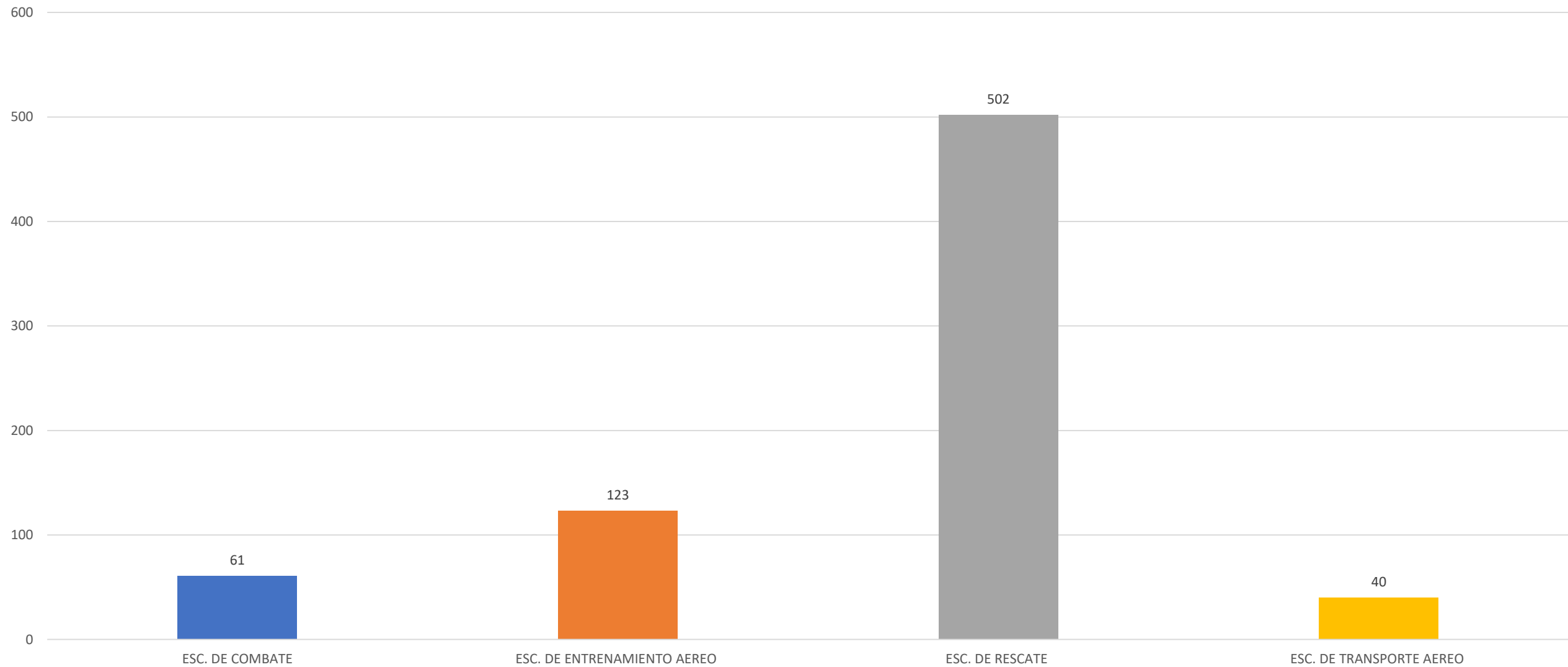
TOTAL DE SALIDAS: 133

GRÁFICO NO. 4
FUERZA AÉREA DE REPÚBLICA DOMINICANA
RELACIÓN DE BAJAS, CANCELACION DE NOMBRAMIENTO Y RETIROS
MOTIVO
JULIO-SEPTIEMBRE 2019



OPERACIONES

GRAFICO NO. 5
FUERZA AÉREA DE REPUBLICA DOMINICANA
RELACIÓN DE VUELOS REALIZADOS
POR ESCUADRON
JULIO-SEPTIEMBRE 2019



TOTAL DE VUELOS: 726

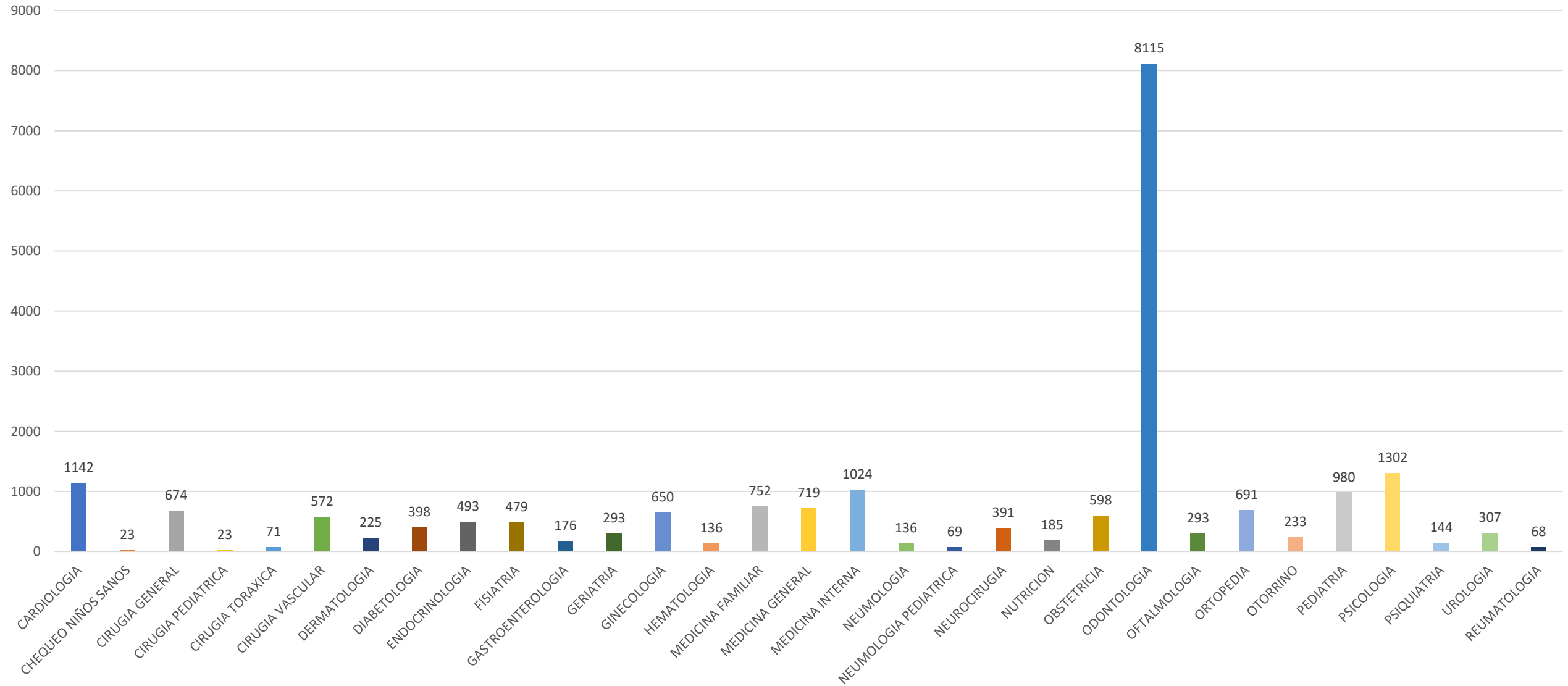


HOSPITAL MILITAR DOCENTE “DR. RAMÓN DE LARA”

RESUMEN ESTADÍSTICO

JULIO-SEPTIEMBRE
2019

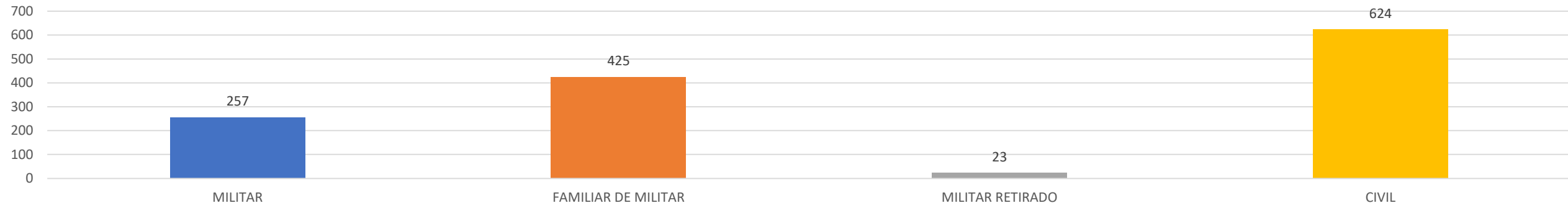
GRAFICO NO. 1
HOSPITAL MILITAR DR. RAMON DE LARA
RELACIÓN DE CONSULTAS
REALIZADAS
JULIO-SEPTIEMBRE 2019



TOTAL DE CONSULTAS: 21,362

ATENCIONES POR CATEGORIAS

GRAFICO NO. 2
HOSPITAL MILITAR DR. RAMON DE LARA
RELACION DE INGRESOS
POR CATEGORIA DE ATENCIONES
JULIO-SEPTIEMBRE 2019



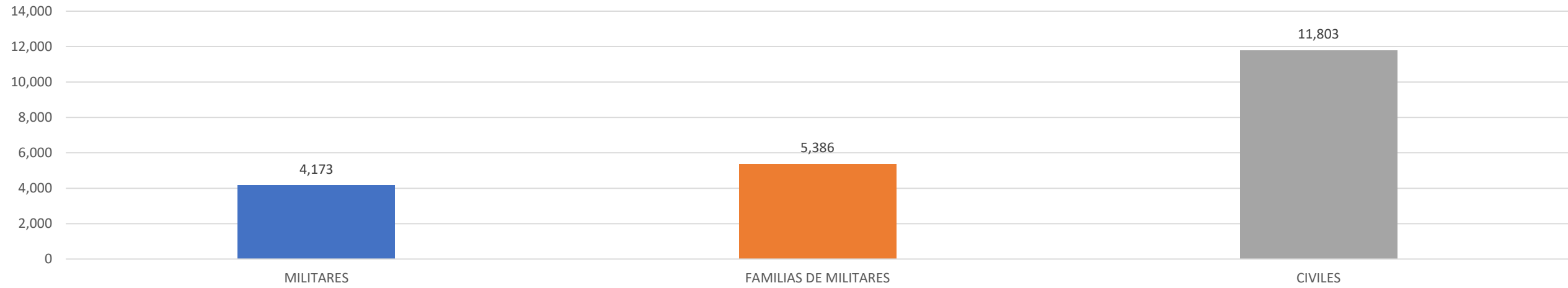
TOTAL DE INGRESOS: 1,329

TGRAFICO NO. 3
HOSPITAL MILITAR DR. RAMON DE LARA
RELACION DE EMERGENCIAS
ATENDIDAS POR CATEGORIA DE ATENCION
JULIO-SEPTIEMBRE 2019



TOTAL DE EMERGENCIAS ATENDIDAS: 8,343

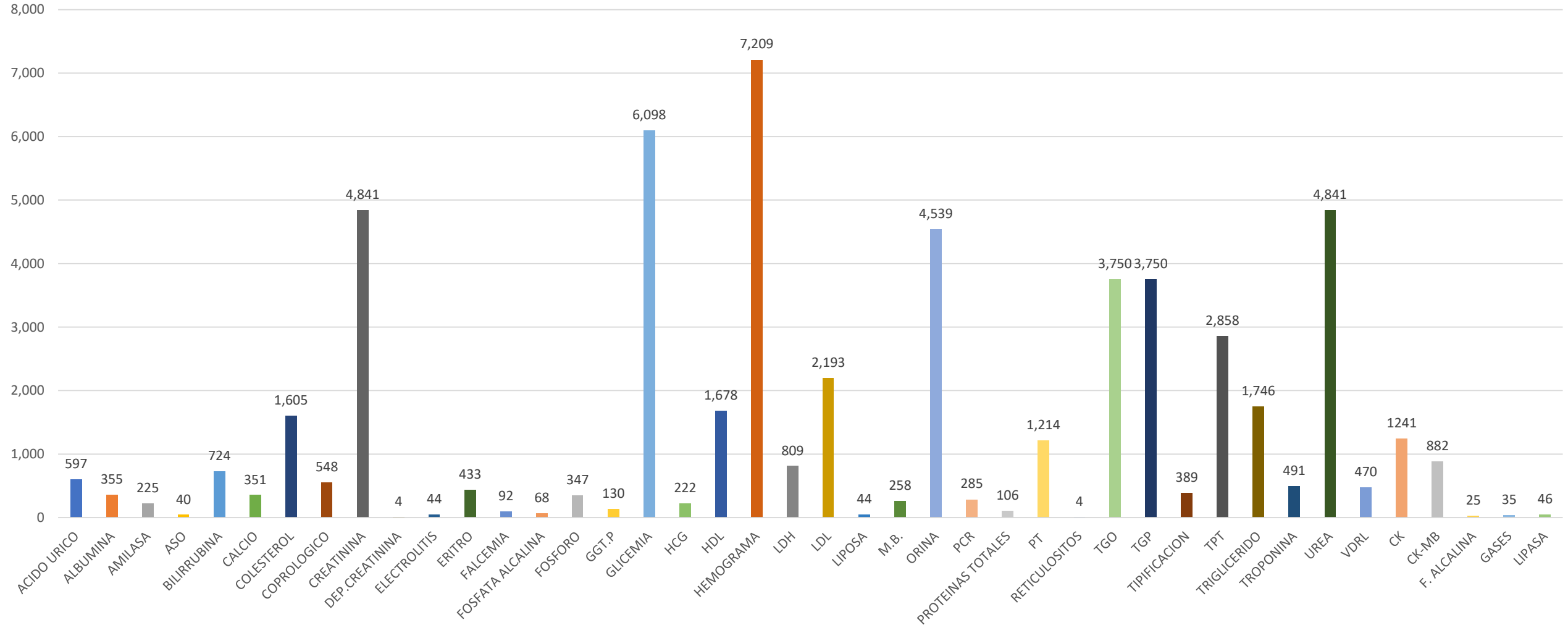
GRAFICO NO. 4
HOSPITAL MILITAR DR. RAMON DE LARA
RELACIÓN DE CONSULTAS REALIZADAS
POR CATEGORIA DE ATENCIONES
JULIO-SEPTIEMBRE 2019



TOTAL DE CONSULTAS: 21,362

LABORATORIO CLINICO

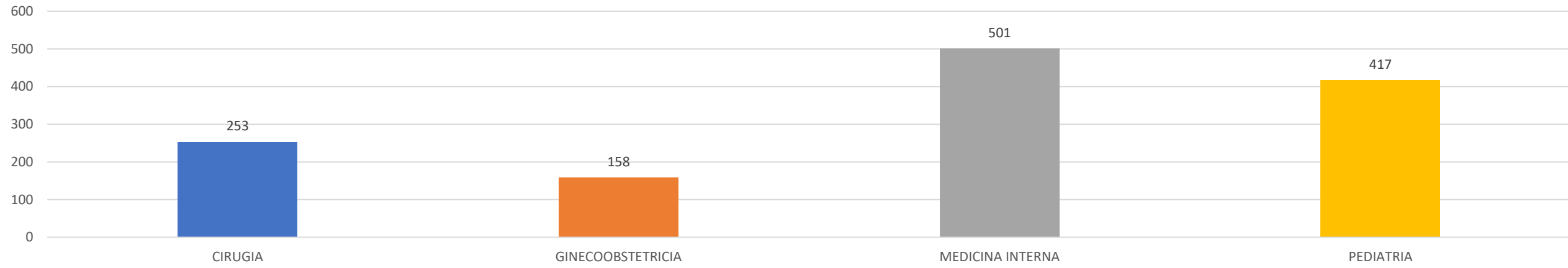
GRAFICO NO. 5
HOSPITAL MILITAR DR. RAMON DE LARA
RELACION DE ANALITICAS REALIZADAS
JULIO-SEPTIEMBRE 2019



TOTAL DE PRUEBAS ANALITICAS: 55,587

INGRESOS Y EGRESOS

GRAFICO NO. 6
HOSPITAL MILITAR DOCENTE DR. RAMÓN DE LARA
RELACIÓN DE INGRESOS
POR ESPECIALIDAD
JULIO-SEPTIEMBRE 2019



TOTAL DE INGRESOS: 1,329

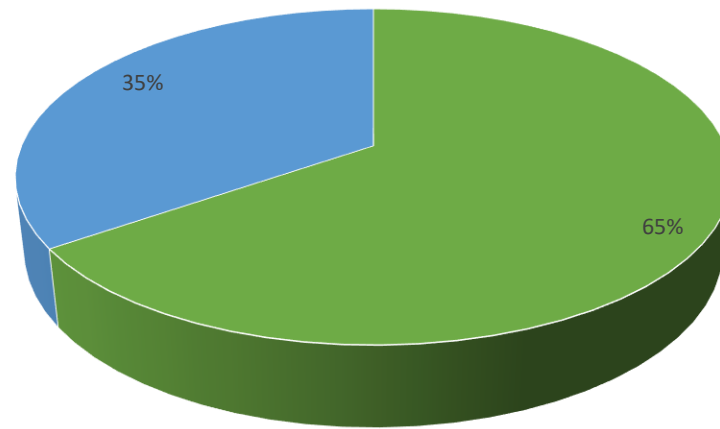
GRAFICO NO. 7
HOSPITAL MILITAR DOCENTE DR. RAMÓN DE LARA
RELACIÓN DE EGRESOS
POR ESPECIALIDAD
JULIO-SEPTIEMBRE 2019



TOTAL DE EGRESOS: 1,243

PARTOS

GRAFICO NO. 7
HOSPITAL MILITAR DOCENTE DR. RAMÓN DE LARA
RELACIÓN PORCENTUAL DE PARTOS
POR TIPO
JULIO-SEPTIEMBRE 2019

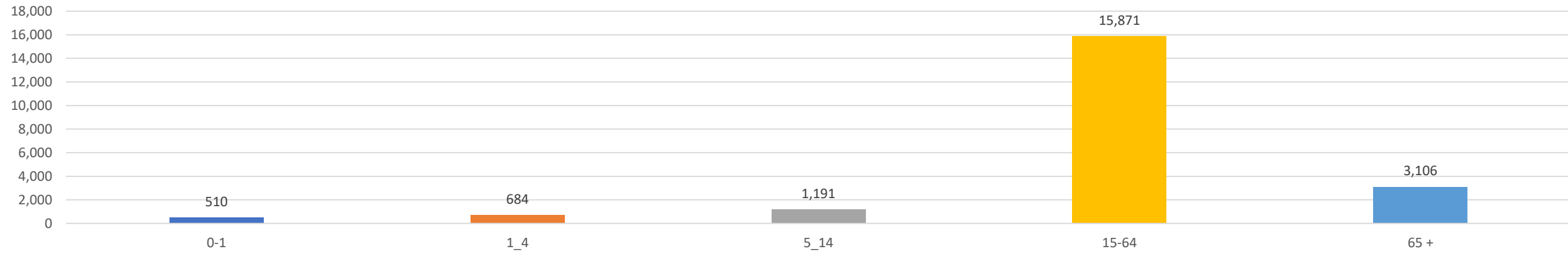


■ CESAREAS ■ NORMALES

TOTAL DE PARTOS: 104

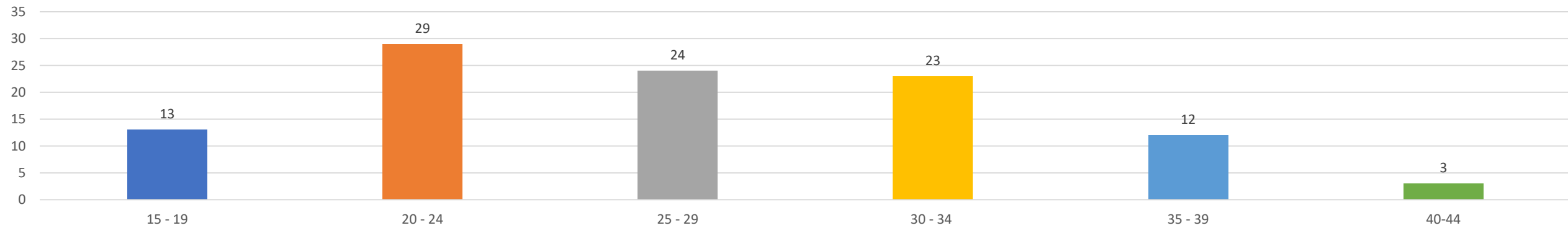
GRUPOS DE EDAD

GRAFICO NO. 8
HOSPITAL MILITAR DOCENTE DR. RAMÓN DE LARA
RELACIÓN DE CONSULTAS REALIZADAS
POR GRUPO DE EDAD
JULIO-SEPTIEMBRE 2019



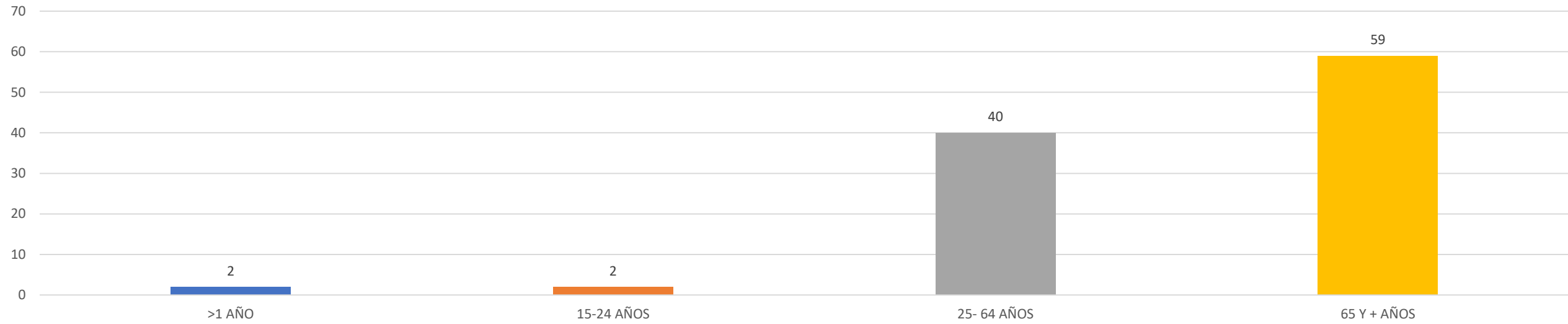
TOTAL DE CONSULTAS: 21,362

GRAFICO NO. 9
HOSPITAL MILITAR DOCENTE DR. RAMON DE LARA
RELACIÓN DE PARTOS REALIZADOS
POR GRUPO DE EDAD
JULIO-SEPTIEMBRE 2019



TOTAL DE PARTOS: 104

GRAFICO NO. 10
HOSPITAL MILITAR DOCENTE DR. RAMON DE LARA
RELACIÓN DE FALLECIMIENTOS OCURRIDOS
POR GRUPO DE EDAD
JULIO-SEPTIEMBRE 2019



TOTAL DE FALLECIMIENTOS: 103

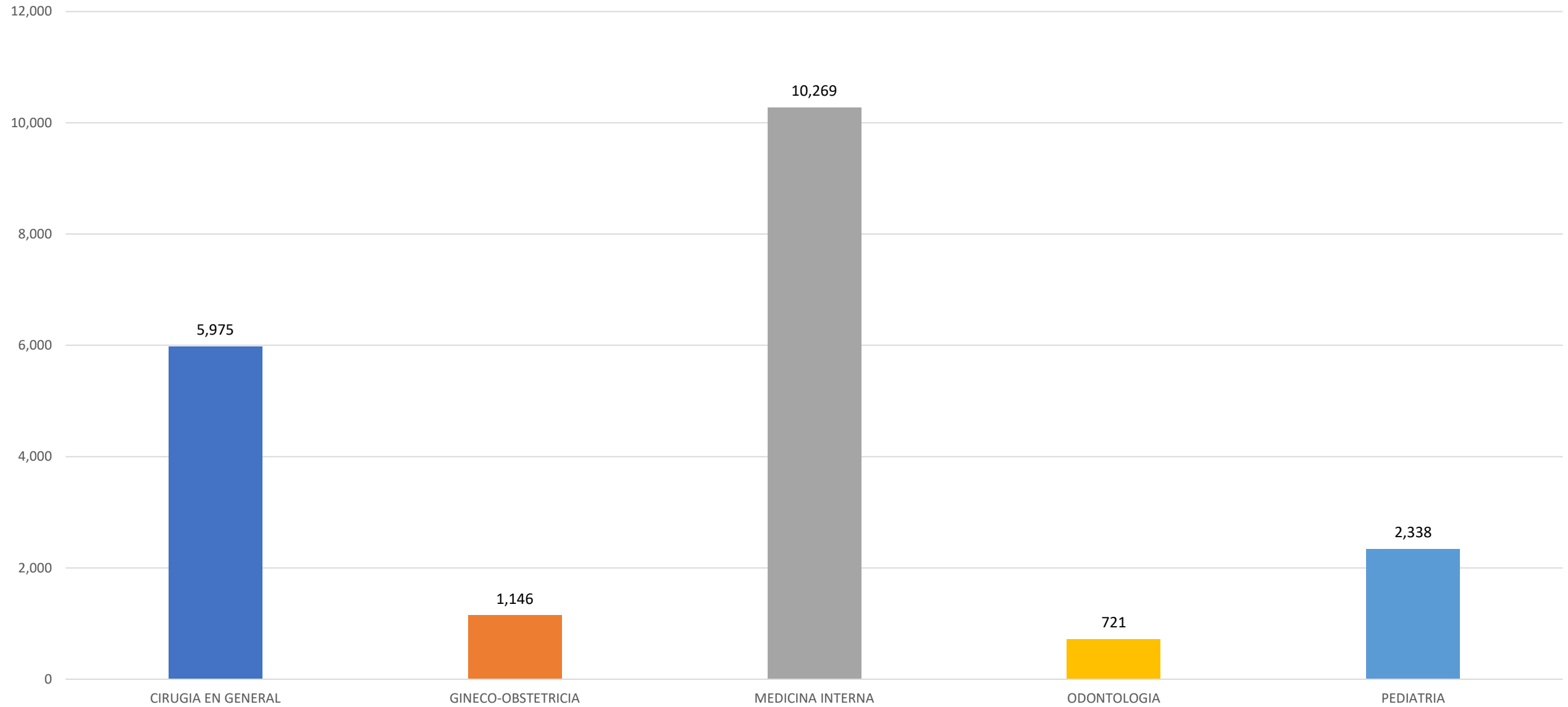


HOSPITAL CENTRAL DE LAS FUERZAS ARMADAS RESUMEN ESTADÍSTICO

JULIO-SEPTIEMBRE
2019

CONSULTAS

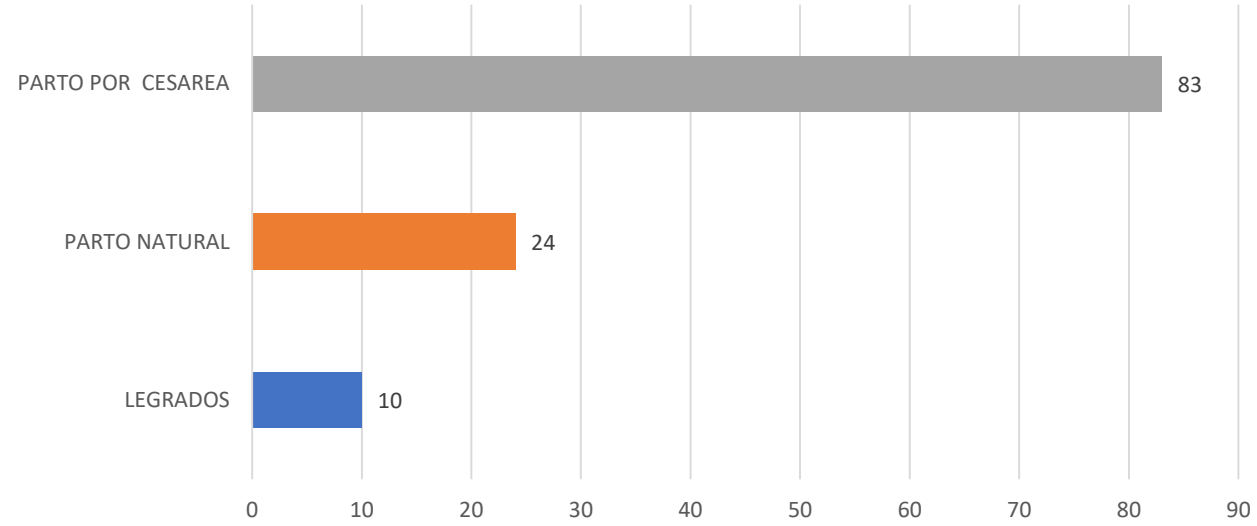
GRAFICO NO. 1
HOSPITAL CENTRAL DE LAS FUERZAS ARMADAS
CONSULTAS REALIZADAS POR TIPO DE ESPECIALIDAD
JULIO-SEPTIEMBRE 2019



TOTAL DE CONSULTAS REALIZADAS: 20,449

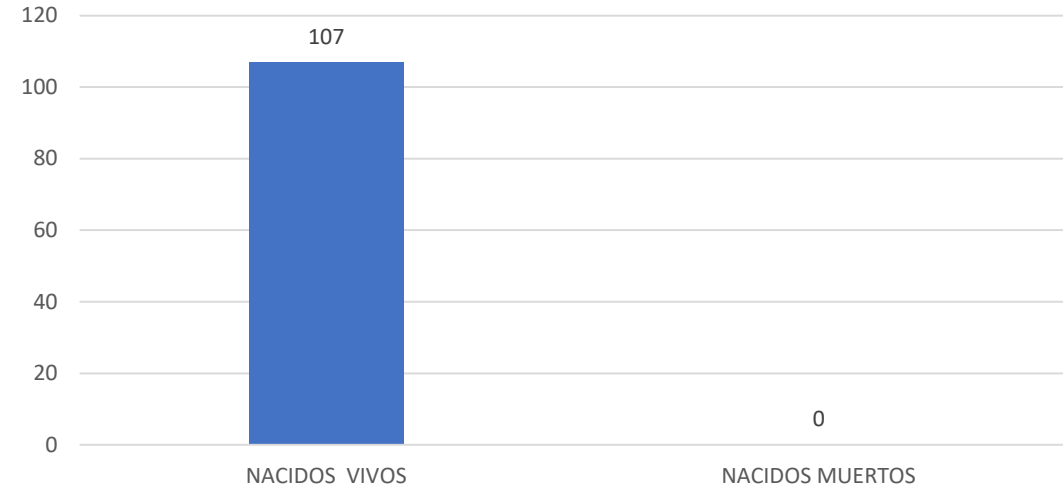
PARTOS Y NACIMIENTOS

GRÁFICO NO.2
HOSPITAL CENTRAL DE LAS FUERZAS ARMADAS
NACIMIENTOS Y LEGRADOS
JULIO-SEPTIEMBRE 2019



TOTAL DE PARTOS: 117

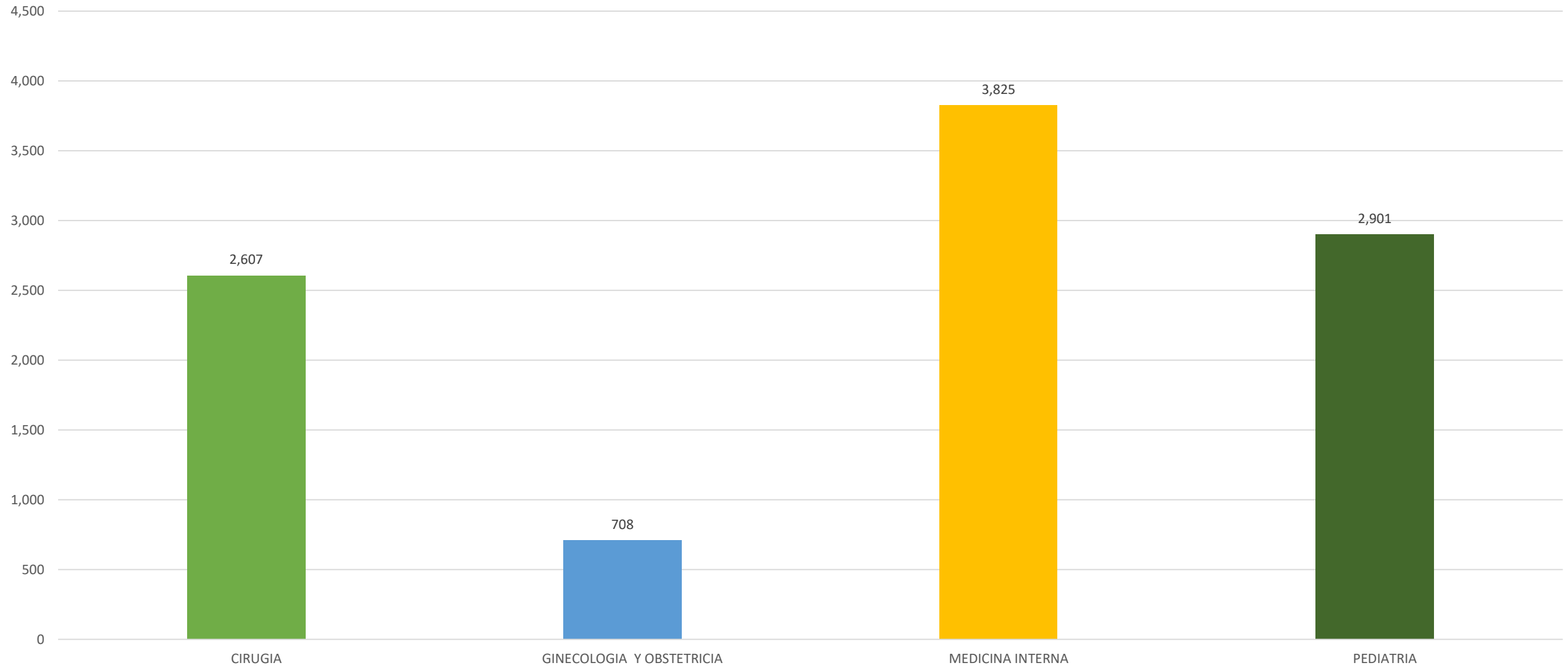
GRÁFICO NO.3
HOSPITAL CENTRAL DE LAS FUERZAS ARMADAS
NACIMIENTOS POR CONDICIÓN
JULIO-SEPTIEMBRE 2019



TOTAL DE NACIMIENTOS: 107

EMERGENCIAS

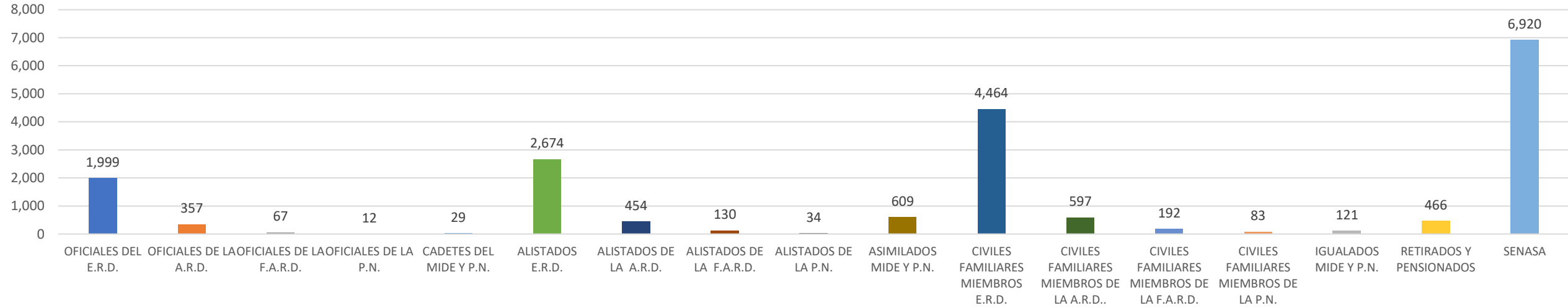
GRÁFICO NO.4
HOSPITAL CENTRAL DE LAS FUERZAS ARMADAS
EMERGENCIAS OCURRIDAS
POR ESPECIALIDAD
JULIO-SEPTIEMBRE 2019



TOTAL DE EMERGENCIAS ATENDIDAS: 10,041

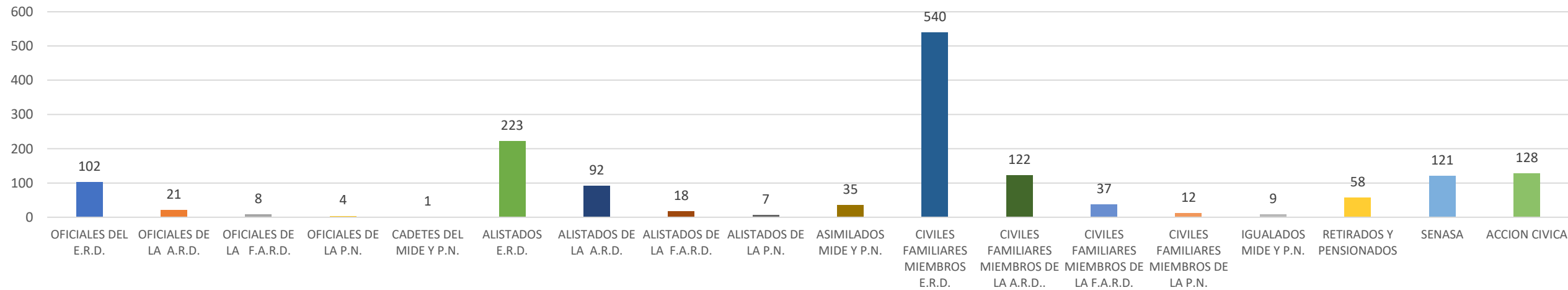
RESUMEN POR CATEGORIA

GRÁFICO NO.5
HOSPITAL CENTRAL DE LAS FUERZAS ARMADAS
CONSULTAS POR CATEGORIA
JULIO-SEPTIEMBRE 2019




TOTAL DE CONSULTAS: 20,449

GRÁFICO NO.6
HOSPITAL CENTRAL DE LAS FUERZAS ARMADAS
INGRESOS POR CATEGORIA
JULIO-SEPTIEMBRE 2019



TOTAL DE INGRESOS: 1,538

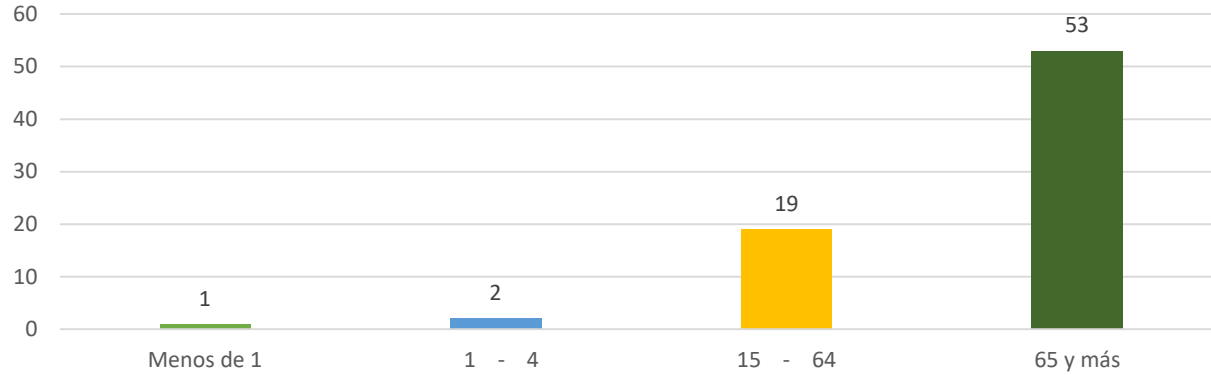
GRÁFICO NO.7
HOSPITAL CENTRAL DE LAS FUERZAS ARMADAS
DEFUNCIONES OCURRIDAS
POR CATEGORIA
JULIO-SEPTIEMBRE 2019



TOTAL DE DEFUNCIONES: 75

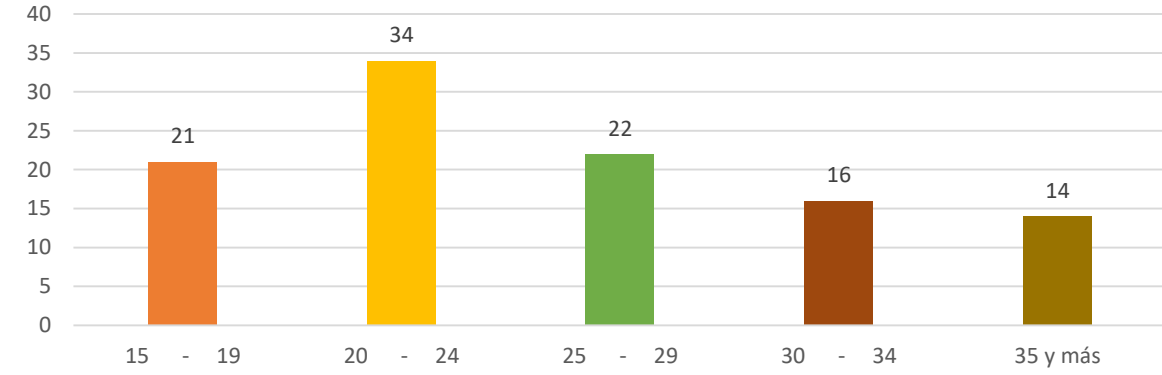
GRUPOS DE EDAD

GRÁFICO NO.8
HOSPITAL CENTRAL DE LAS FUERZAS ARMADAS
DEFUNCIONES OCURRIDAS
POR GRUPOS DE EDAD
JULIO-SEPTIEMBRE 2019



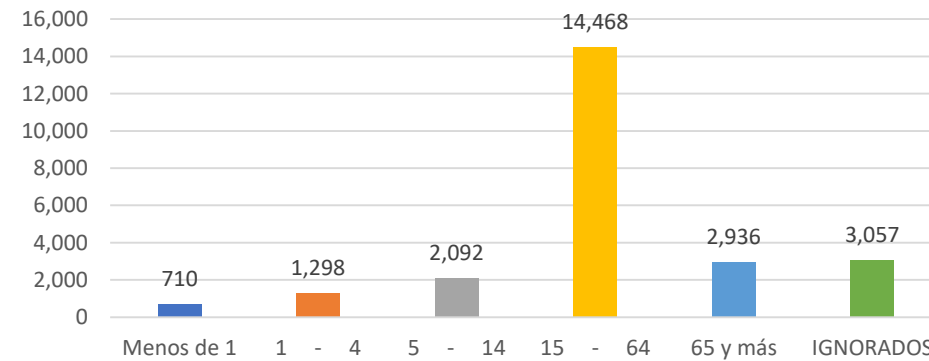
TOTAL DE DEFUNCIONES: 75

GRÁFICO NO.9
HOSPITAL CENTRAL DE LAS FUERZAS ARMADAS
MUJERES PARTURIENTAS
POR GRUPOS DE EDAD
JULIO-SEPTIEMBRE 2019



TOTAL MUJERES PARTURIENTAS: 107

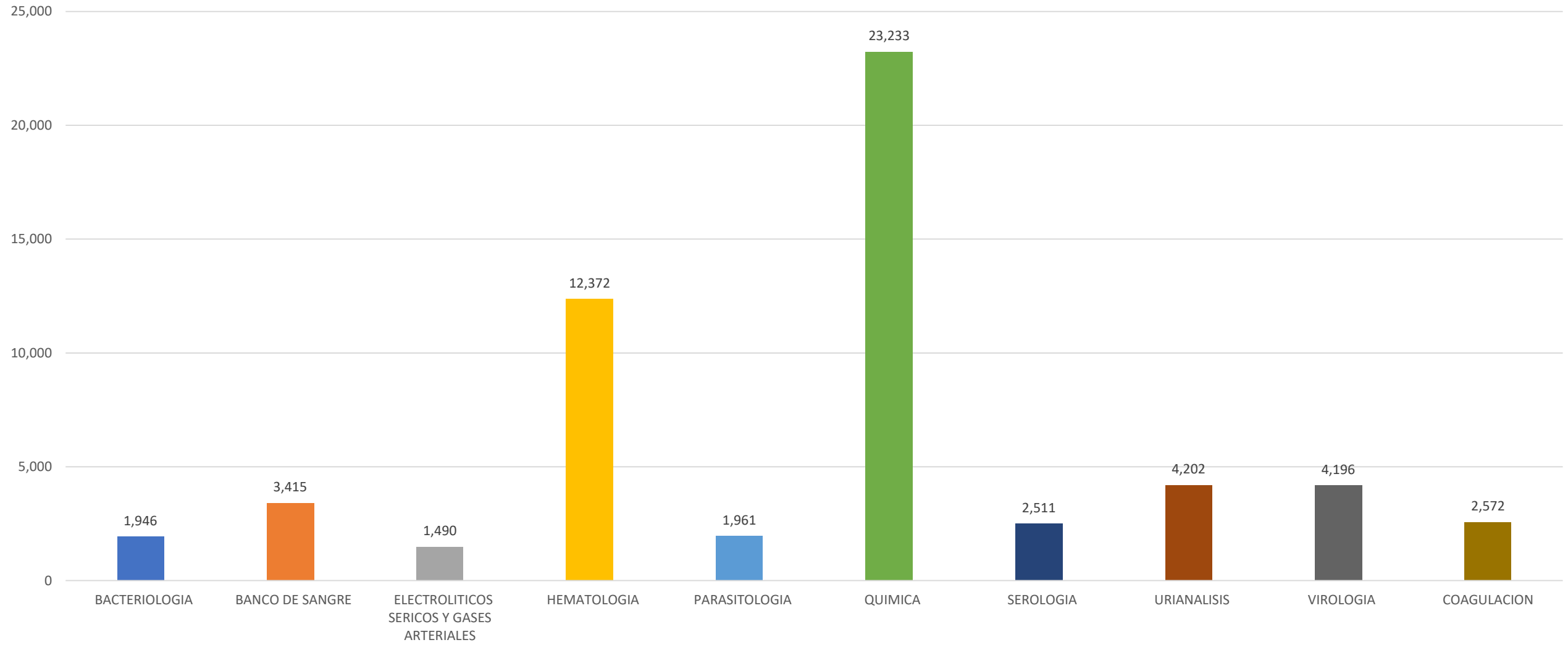
GRÁFICO NO.10
HOSPITAL CENTRAL DE LAS FUERZAS ARMADAS
ATENCIÓNES MÉDICAS
POR GRUPOS DE EDAD
JULIO-SEPTIEMBRE 2018



TOTAL POBLACIÓN ATENDIDA: 15,153

LABORATORIO CLÍNICO

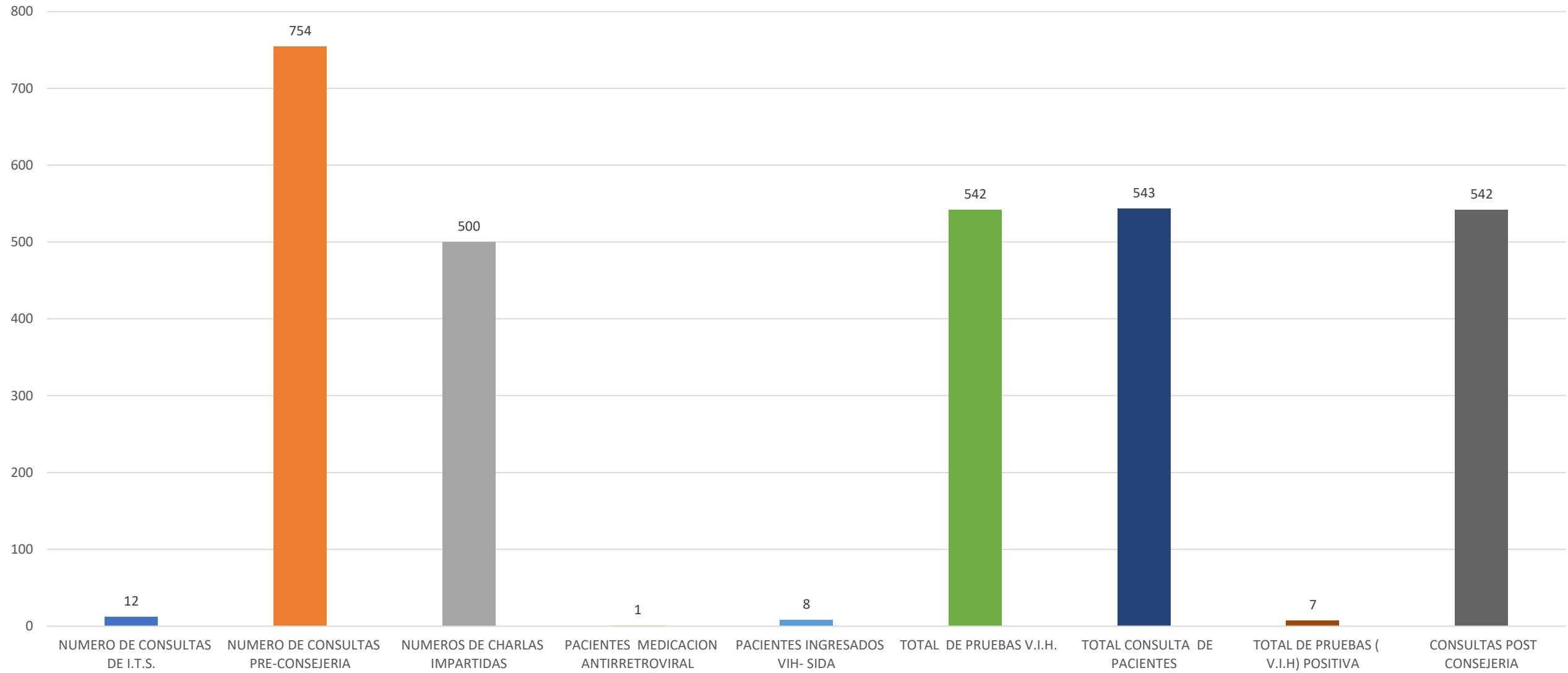
GRÁFICO NO.11
HOSPITAL CENTRAL DE LAS FUERZAS ARMADAS
ACTIVIDADES DEL ÁREA DE LABORATORIO CLÍNICO
JULIO-SEPTIEMBRE 2019



TOTAL DE PRUEBAS APLICADAS: 57,898

ETS

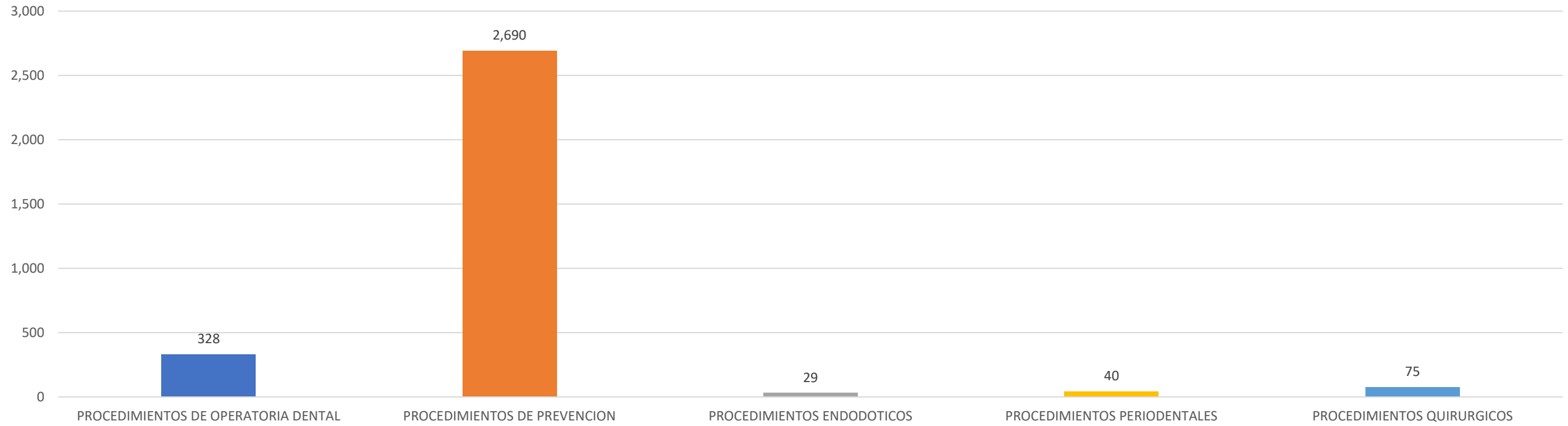
GRÁFICO NO.12
HOSPITAL CENTRAL DE LAS FUERZAS ARMADAS
CONSULTAS REALIZADAS EN EL DEPARTAMENTO DE ETS
JULIO-SEPTIEMBRE 2019



TOTAL DE CONSULTAS: 2,909

ODONTOLOGIA

GRÁFICO NO.13
HOSPITAL CENTRAL DE LAS FUERZAS ARMADAS
PROCEDIMIENTOS REALIZADOS POR EL DEPARTAMENTO
DE ODONTOLOGIA
JULIO-SEPTIEMBRE 2019



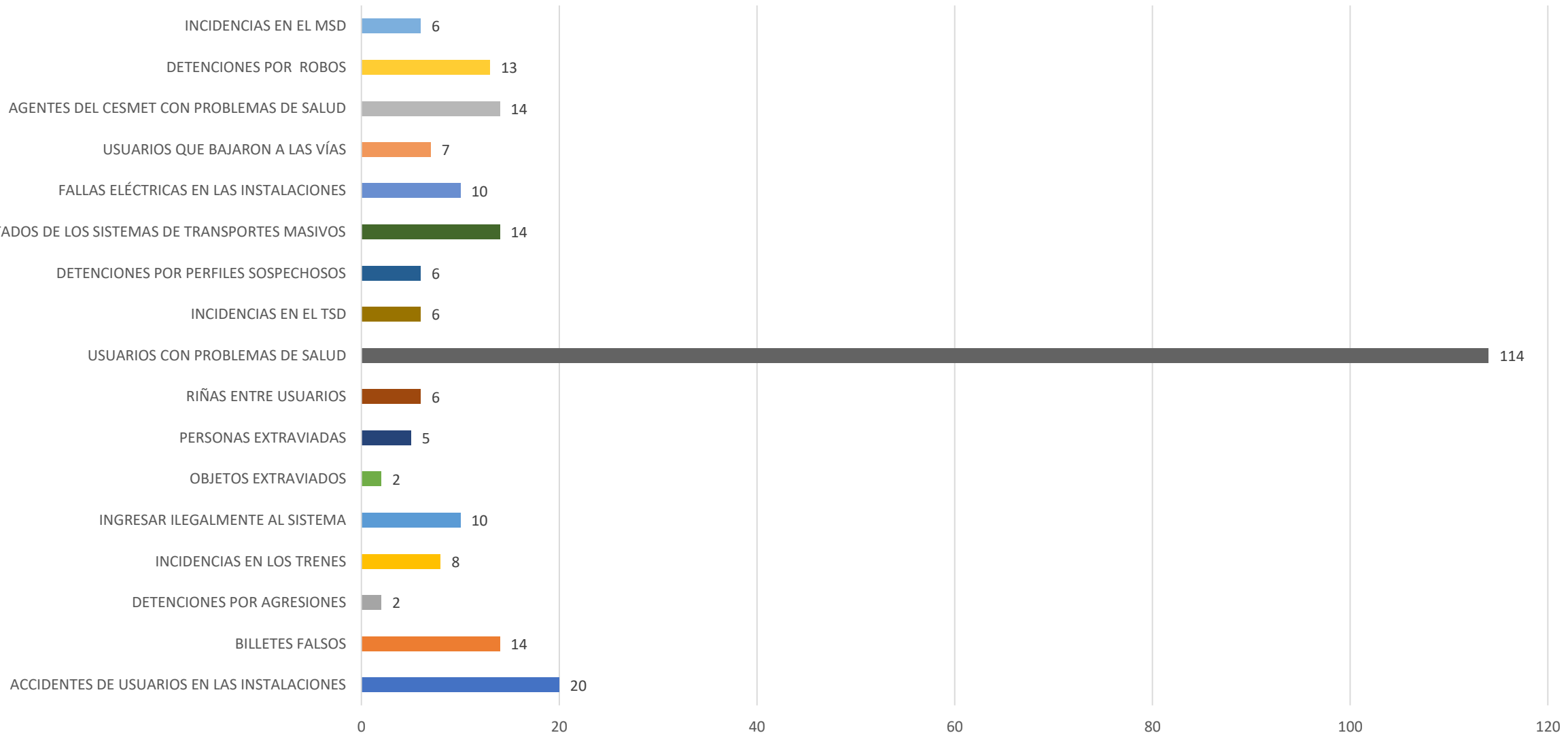
TOTAL DE PROCEDIMIENTOS REALIZADOS : 3,162



CUERPO ESPECIALIZADO EN SEGURIDAD DE SISTEMAS DE TRANSPORTE MASIVOS (CESTRAM)

JULIO-SEPTIEMBRE
2019

**GRÁFICO NO.1
CESMET
REPORTE DE LAS NOVEDADES OCURRIDAS
CON MAYOR FRECUENCIA
JULIO-SEPTIEMBRE 2019**



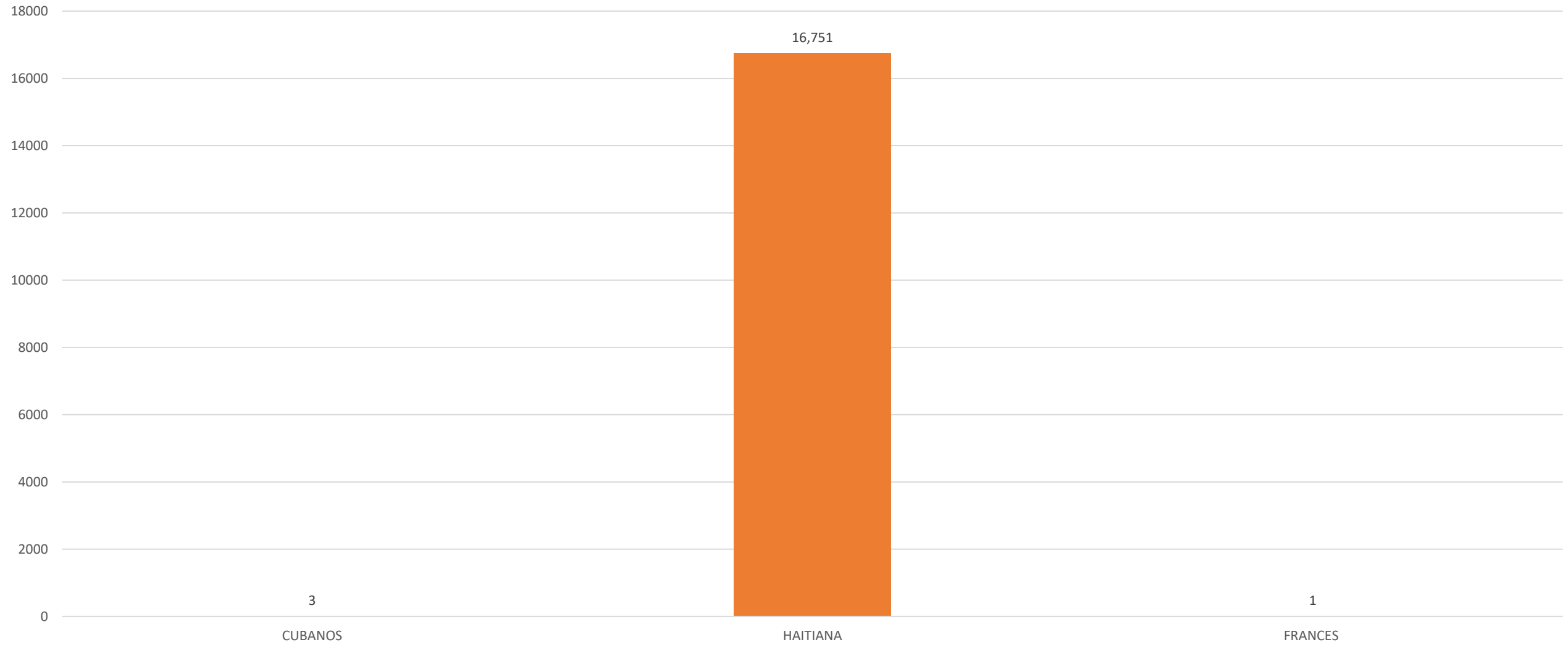
TOTAL DE NOVEDADES: 257



Cuerpo Especializado para la Seguridad Fronteriza Terrestre, CESFRONT

JULIO-SEPTIEMBRE
2019

GRAFICO NO. 1
CESFRONT
RELACIÓN DE INDOCUMENTADOS
DETENIDOS POR NACIONALIDAD
JULIO-SEPTIEMBRE 2019



TOTAL DE DETENIDOS: 16,755

GRAFICO NO. 2
CESFRONT
RELACIÓN DE INCAUTACIONES EN LA FRONTERA
DOMINICO-HAITIANA
JULIO-SEPTIEMBRE 2019

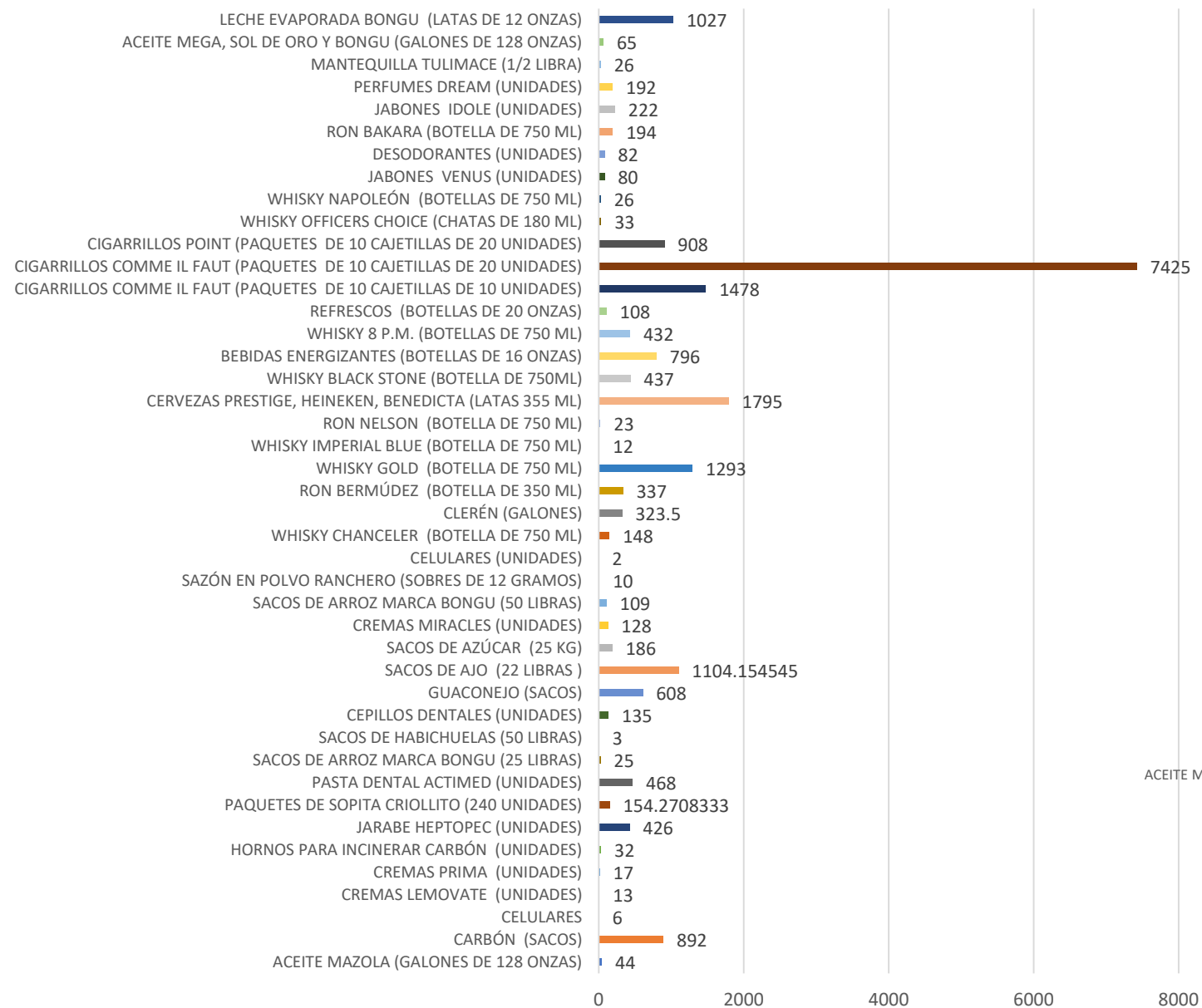


GRAFICO NO. 2.1
CESFRONT
RELACIÓN DE INCAUTACIONES EN LA FRONTERA
DOMINICO-HAITIANA
JULIO-SEPTIEMBRE 2019

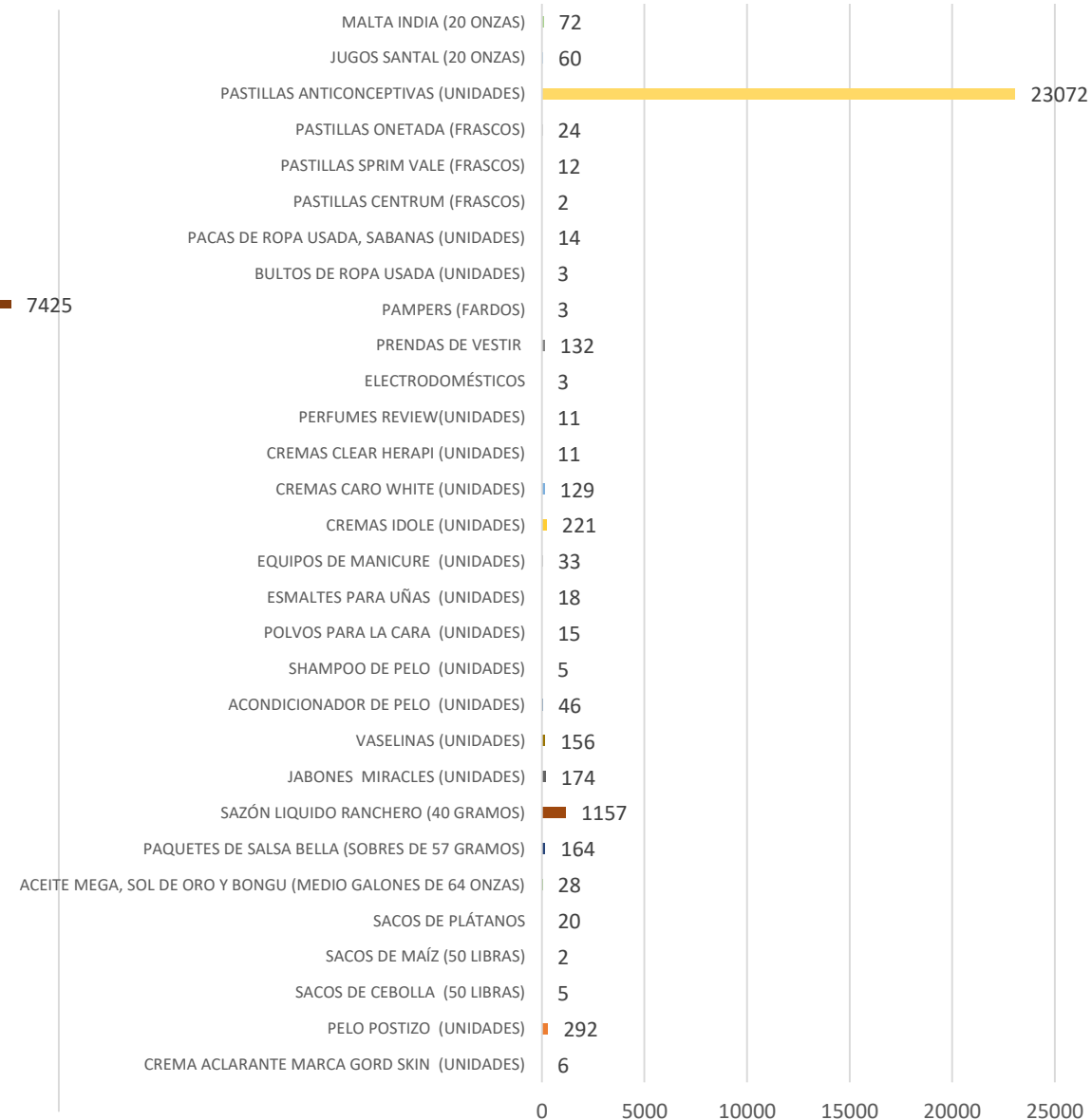


GRAFICO NO. 2.2
CESFRONT
RELACIÓN DE INCAUTACIONES EN LA FRONTERA
DOMINICO-HAITIANA
JULIO-SEPTIEMBRE 2019

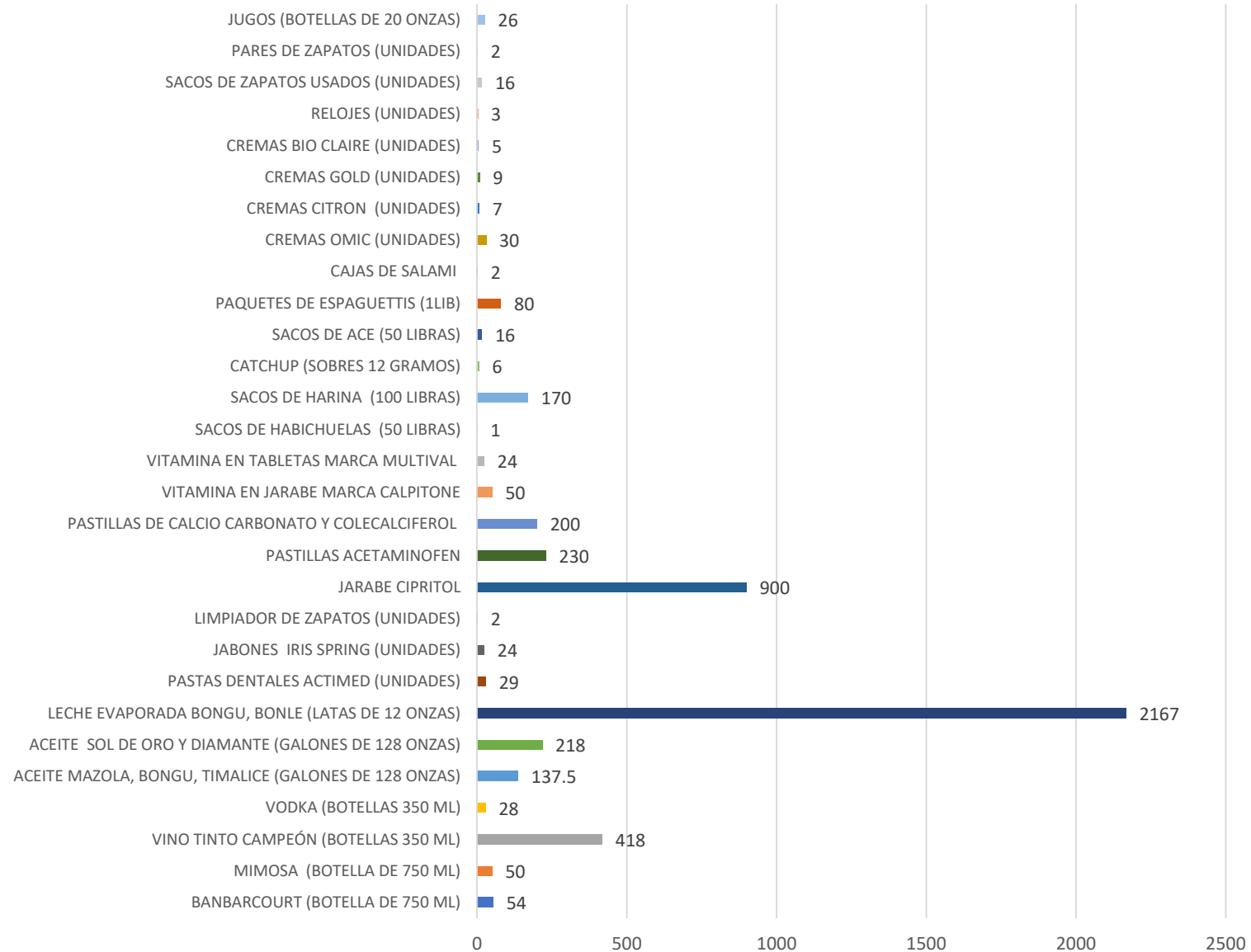
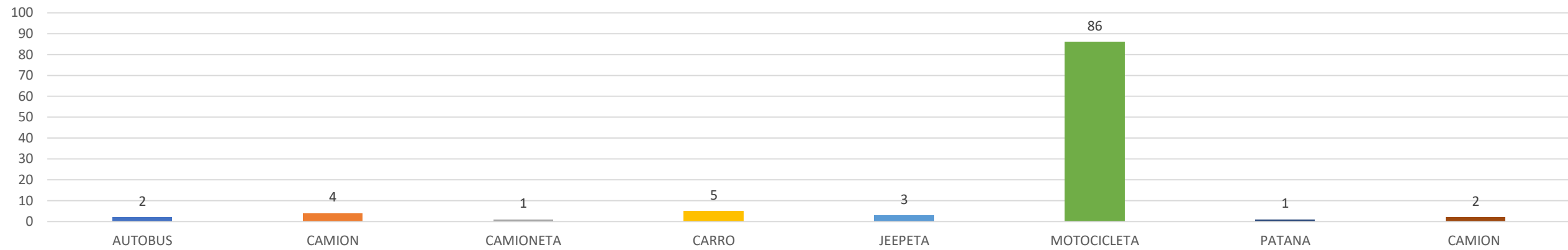


GRAFICO NO. 3
CESFRONT
RELACIÓN DE VEHÍCULOS RETENIDOS EN LA FRONTERA
DOMINICO-HAITIANA
POR TIPO
JULIO-SEPTIEMBRE 2019



TOTAL DE VEHICULOS RETENIDOS: 104

GRAFICO NO. 4
CESFRONT
RELACIÓN DE ARMAS,
SUSTANCIAS CONTROLADAS Y COMBUSTIBLE
INCAUTADAS EN LA FRONTERA
DOMINICO HAITIANA
JULIO-SEPTIEMBRE 2019


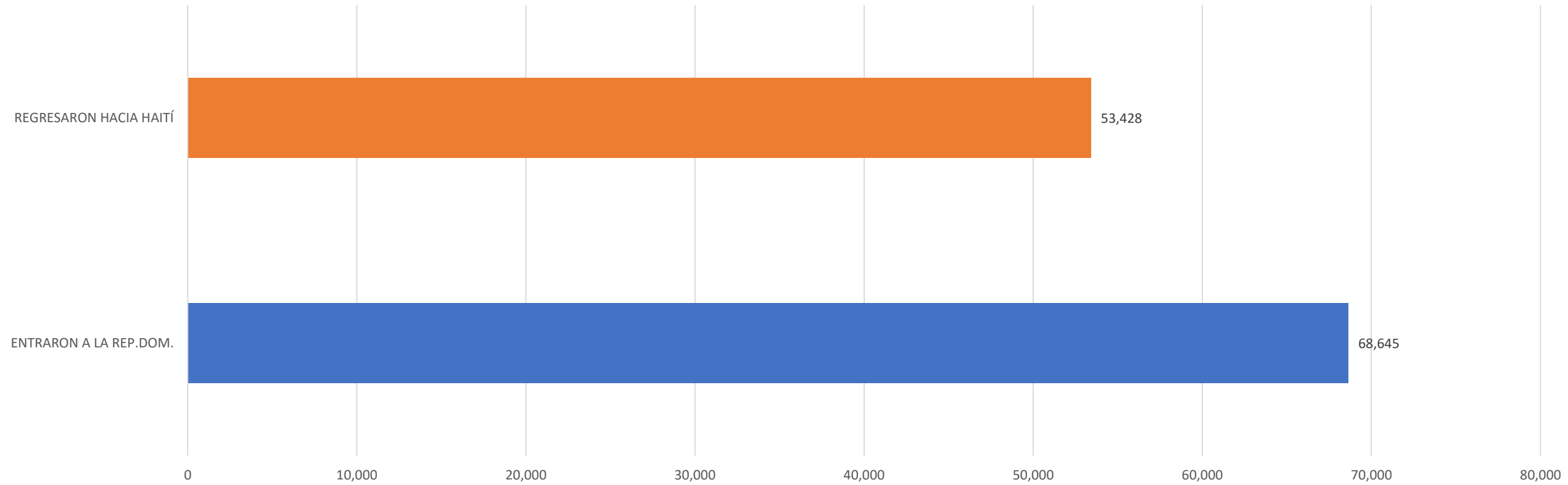


GRAFICO NO. 6
CESFRONT
RELACIÓN DEL TRAFICO DE PERSONAS
POR LA FRONTERA DOMINICO HAITIANA
JULIO-SEPTIEMBRE 2019



FLUJO TOTAL: 122,073

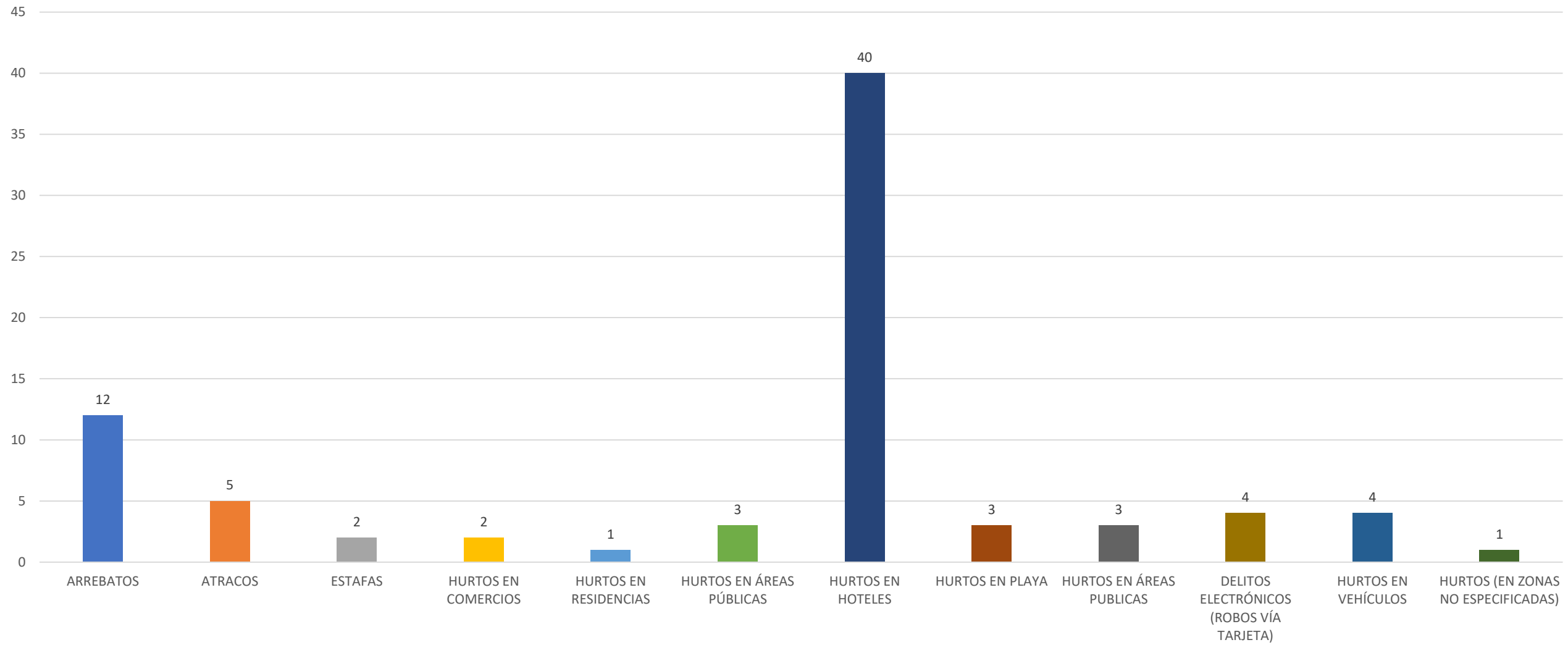


CESTUR

**JULIO-SEPTIEMBRE
2019**

SUSTRACCIONES

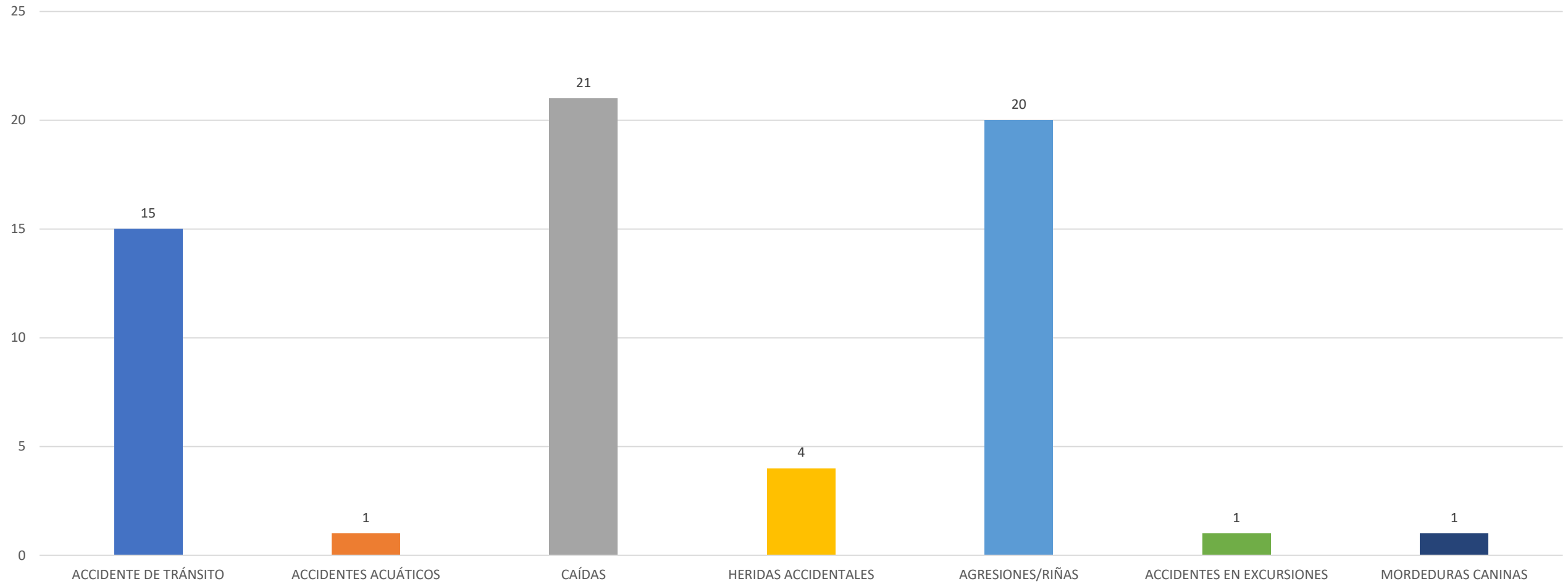
GRÁFICO NO.1
CESTUR
REGISTRO DE SUSTRACCIONES
EN ZONAS TURISTICAS DEL PAÍS
POR CIRCUNSTANCIA
JULIO-SEPTIEMBRE 2019



TOTAL DE SUSTRACCIONES: 80

HERIDOS

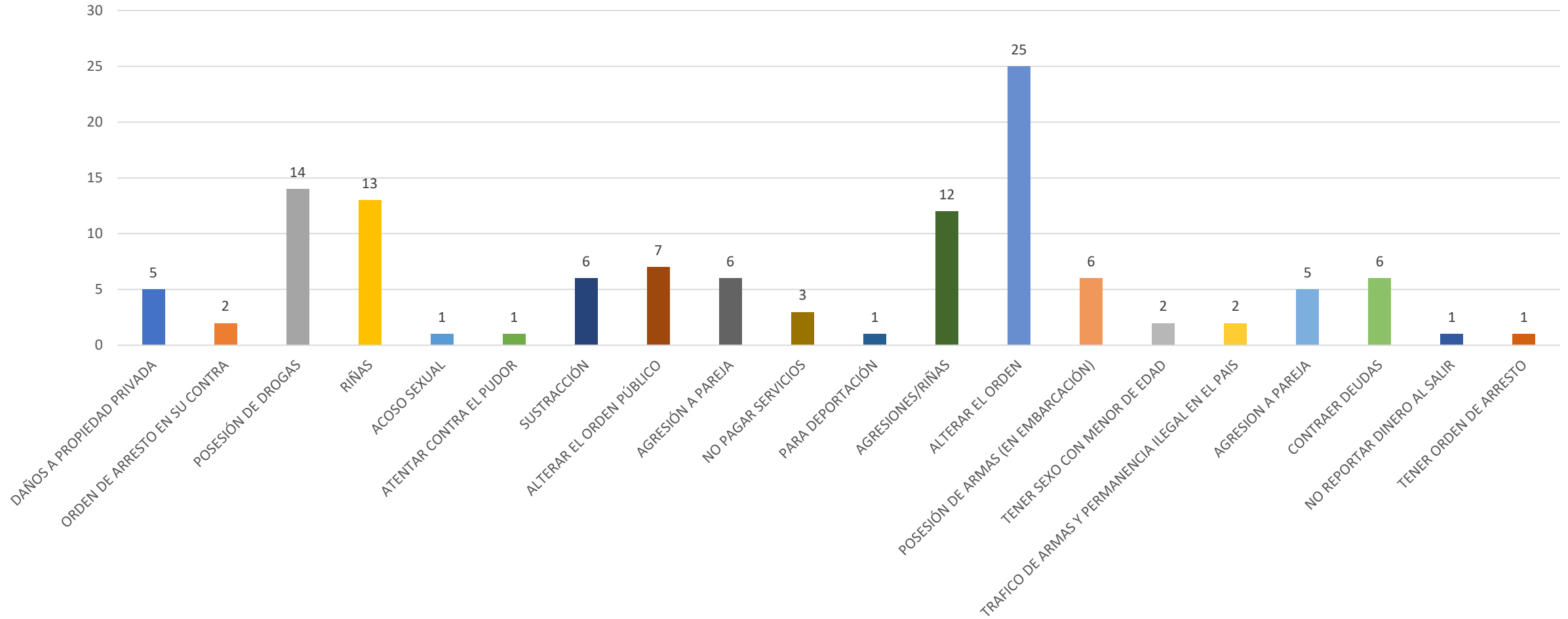
GRÁFICO NO.2
CESTUR
REGISTRO DE HERIDOS
EN ZONAS TURISTICAS DEL PAIS
POR CIRCUNSTANCIA
JULIO-SEPTIEMBRE 2019



TOTAL DE HERIDOS: 63

DETENCIONES

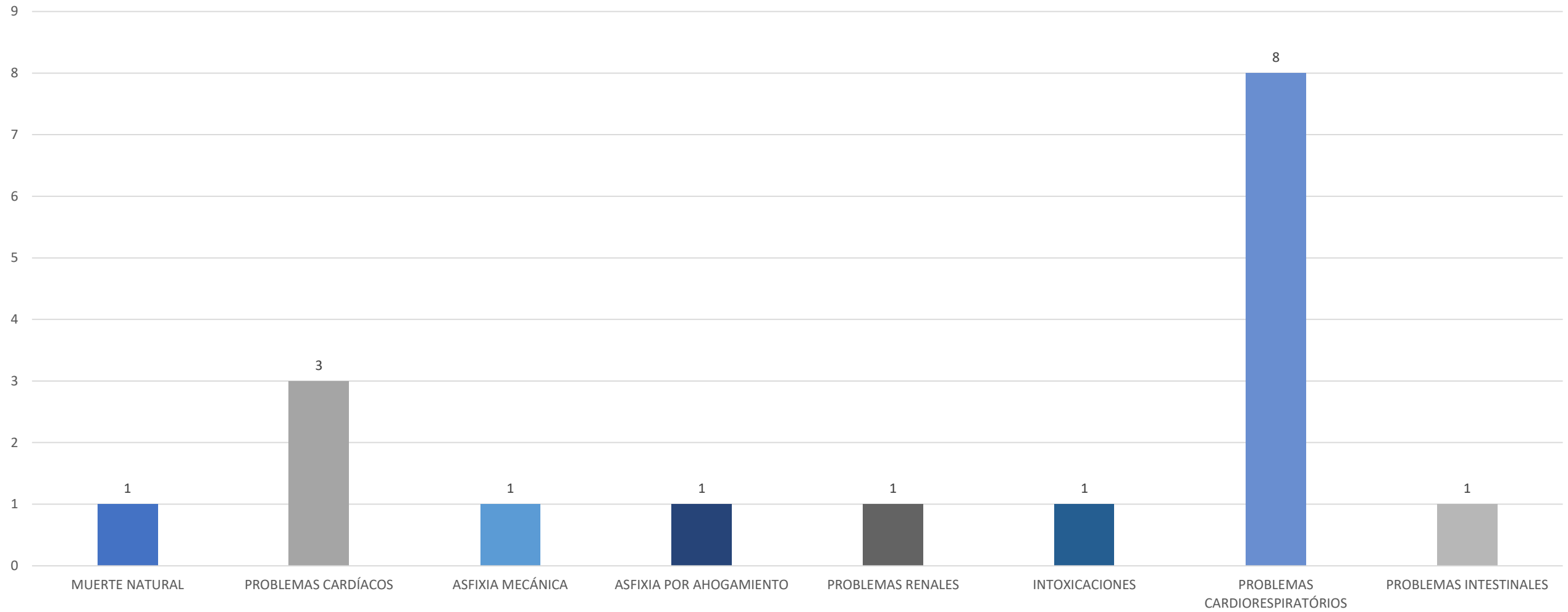
GRÁFICO NO.3
 CESTUR
 REGISTRO DE DETENCIONES
 EN ZONAS TURISTICAS DEL PAIS
 POR CIRCUNSTANCIA
 JULIO-SEPTIEMBRE 2019



TOTAL DE DETENCIONES: 119

FALLECIMIENTOS

GRÁFICO NO.4
CESTUR
REGISTRO DE FALLECIMIENTOS
EN ZONAS TURISTICAS DEL PAIS
POR CIRCUNSTANCIA
JULIO-SEPTIEMBRE 2019



TOTAL DE FALLECIMIENTOS:17

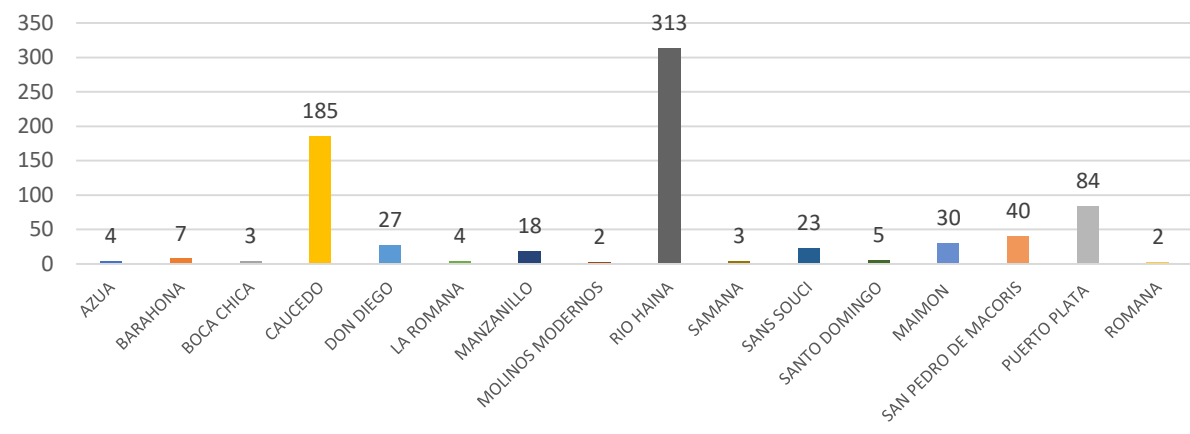


Cuerpo Especializado de Seguridad Portuaria (CESEP)

Dependencia del Ministerio de Defensa

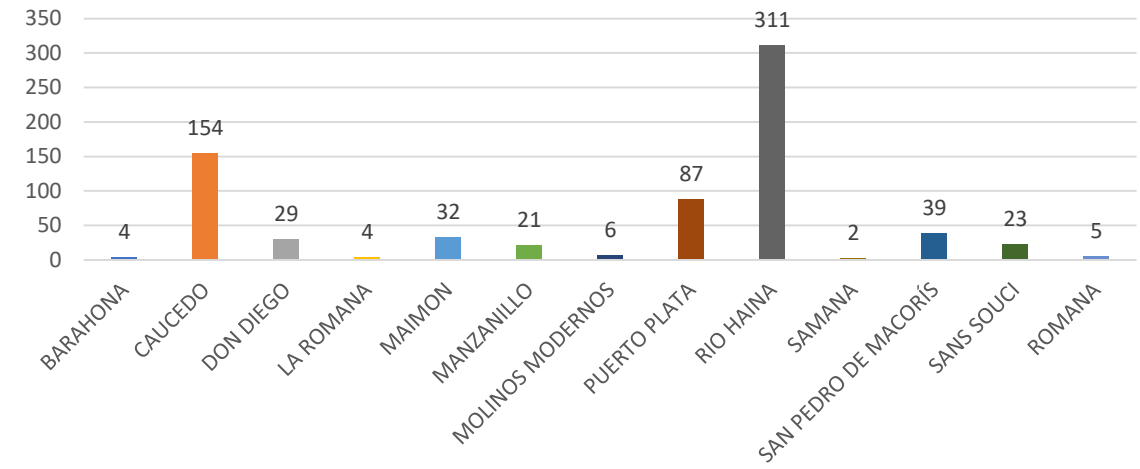
**JULIO-SEPTIEMBRE
2019**

GRAFICO NO.1
CESEP
LLEGADA DE BUQUES DE LOS DIFERENTES PUERTOS
DE REPÚBLICA DOMINICANA
JULIO-SEPTIEMBRE 2019



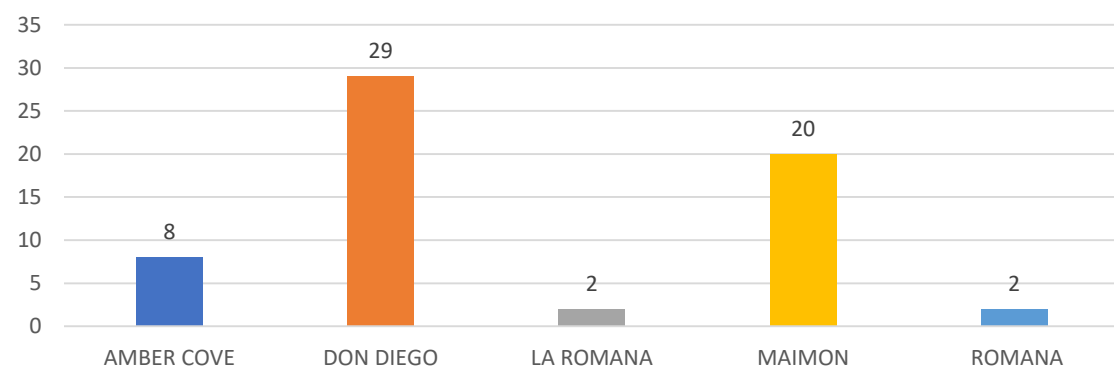
TOTAL LLEGADA DE BUQUES: 750

GRAFICO NO.2
CESEP
SALIDA DE BUQUES DE LOS DIFERENTES PUERTOS
JULIO-SEPTIEMBRE 2019



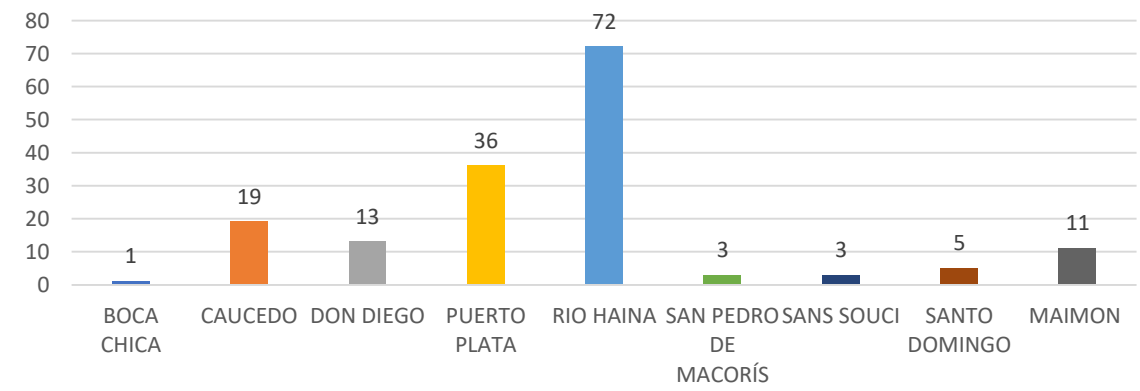
TOTAL SALIDA DE BUQUES: 717

GRAFICO NO.3
CESEP
ENTRADA DE BUQUES DE CRUCERO
EN LOS DIFERENTES PUERTOS
DE LA REPÚBLICA DOMINICANA
JULIO-SEPTIEMBRE 2019



TOTAL DE CRUCEROS: 61

GRAFICO NO.4
CESEP
SALIDA DE BUQUES DE LOS DIFERENTES PUERTOS
HACIA ESTADOS UNIDOS
JULIO-SEPTIEMBRE 2019



TOTAL SALIDA DE BUQUES HACIA EEUU: 163

GRAFICO NO.5
CESEP
ARMAS Y PERTRECHOS HALLADOS
EN LOS DIFERENTES PUERTOS
DE REPÚBLICA DOMINICANA
JULIO-SEPTIEMBRE 2019

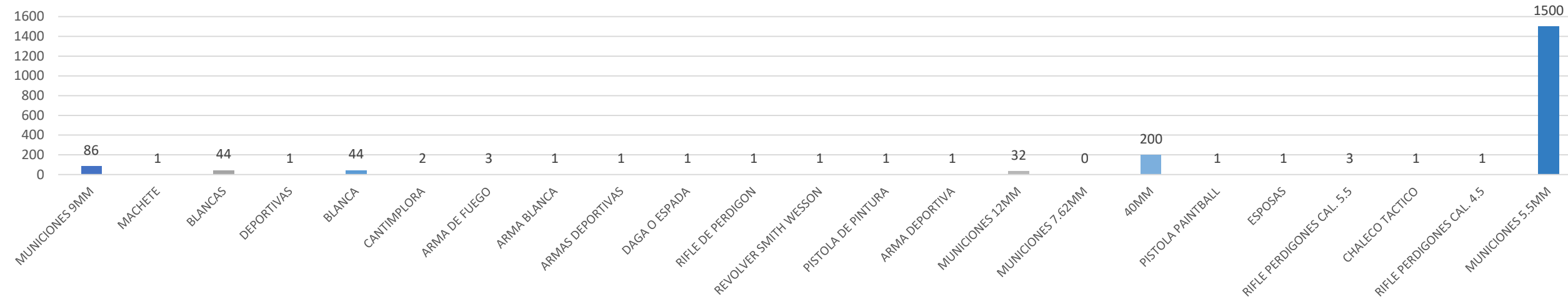


GRAFICO NO.5.1
CESEP
CUERPO ESPECIALIZADO DE SEGURIDAD PORTUARIA
ARMAS Y PETRECHOS HALLADOS
EN LOS DIFERENTES PUERTOS
DE REPÚBLICA DOMINICANA
JULIO-SEPTIEMBRE 2019

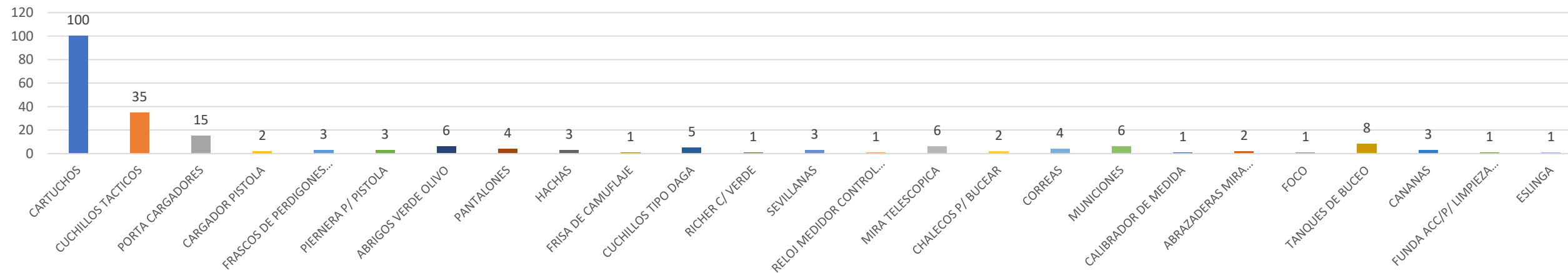


GRAFICO NO.6
CESEP
SUSTANCIAS CONTROLADAS HALLADAS
EN LOS DIFERENTES PUERTOS
DE REPÚBLICA DOMINICANA
JULIO-SEPTIEMBRE 2019

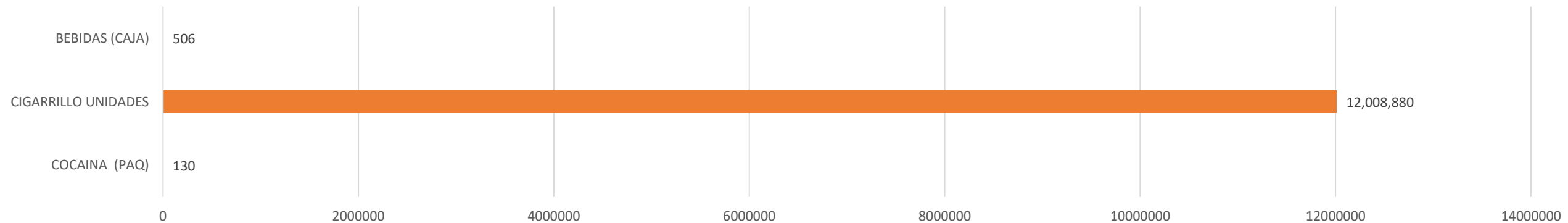
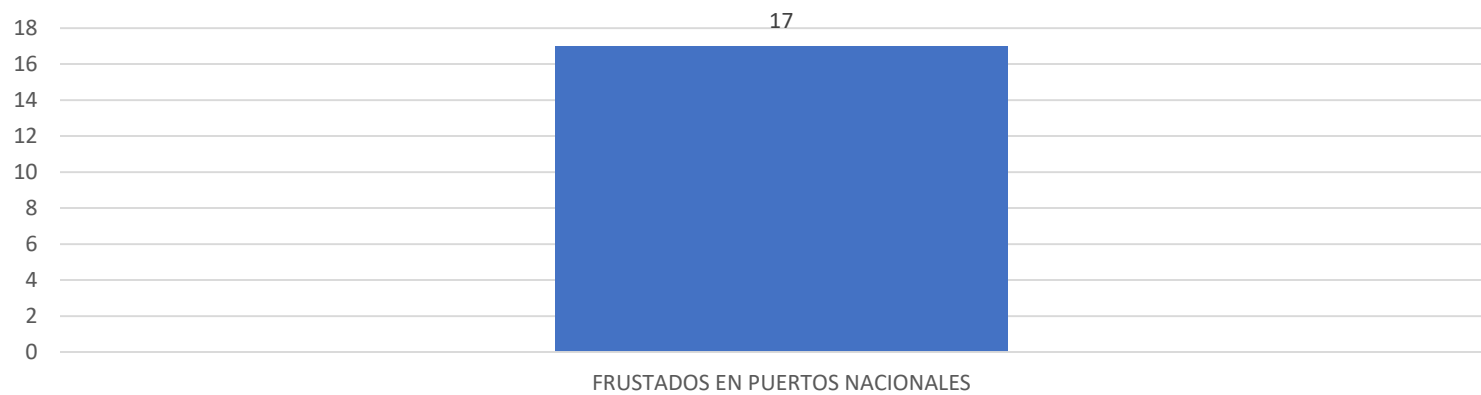


GRAFICO NO.7
CESEP
POLIZONES DETENIDOS
EN LOS DIFERENTES PUERTOS
DE REPÚBLICA DOMINICANA
JULIO-SEPTIEMBRE 2019



TOTAL DE PLOLIZONES DETENIDOS: 17



**CUERPO ESPECIALIZADO EN SEGURIDAD
AEROPORTUARIA Y DE LA AVIACIÓN CIVIL
(CESAC)**

**JULIO-SEPTIEMBRE
2019**

GRÁFICO NO.1
CESAC
RELACIÓN DE INCIDENCIAS
POR CASO
JULIO-SEPTIEMBRE 2019



GRÁFICO NO.2
CESAC
RELACIÓN DE INCIDENCIAS
POR AEROPUERTOS
JULIO-SEPTIEMBRE 2019



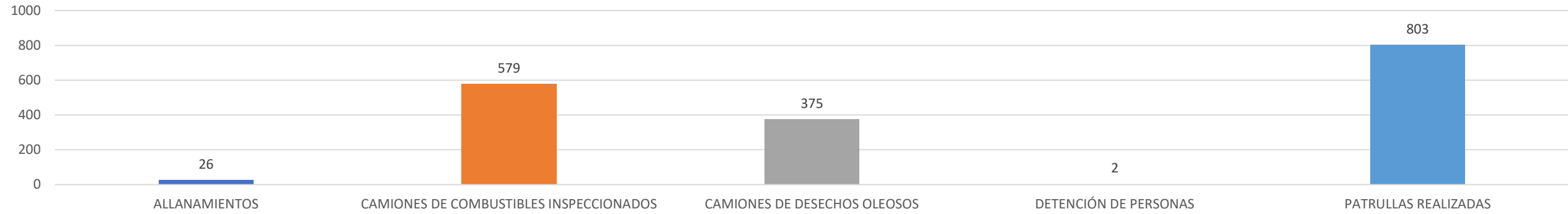
TOTAL INCIDENCIAS: 803,982



CUERPO ESPECIALIZADO DE CONTROL DE COMBUSTIBLES (CECCOM)

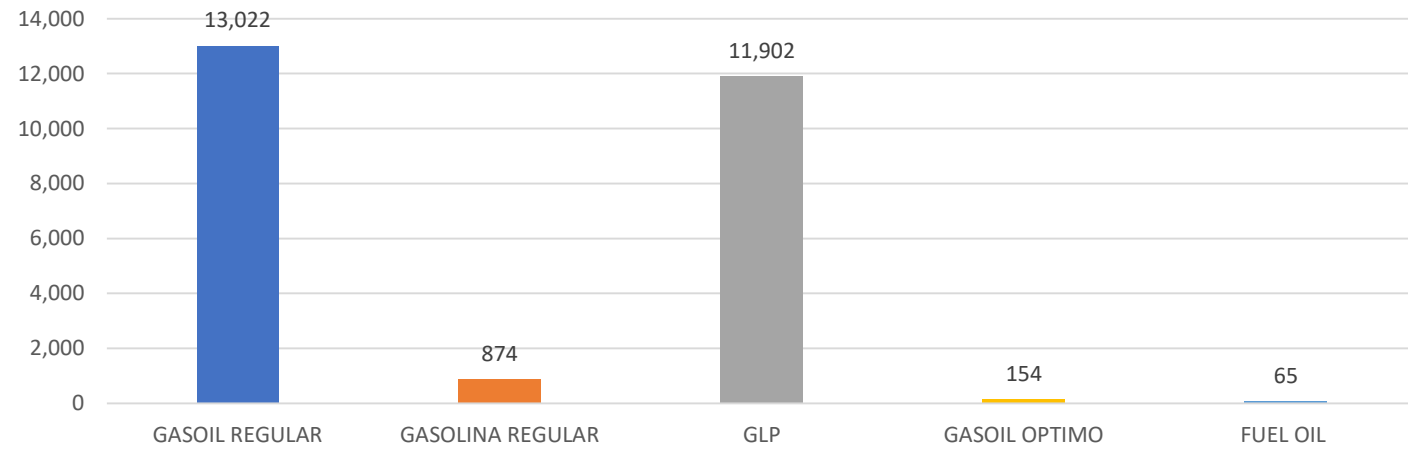
JULIO-SEPTIEMBRE
2019

**GRÁFICO NO.1
CECCOM
INSPECCIÓN DE VEHÍCULOS
REALIZADOS TIPO DE OPERATIVO
JULIO-SEPTIEMBRE 2019**



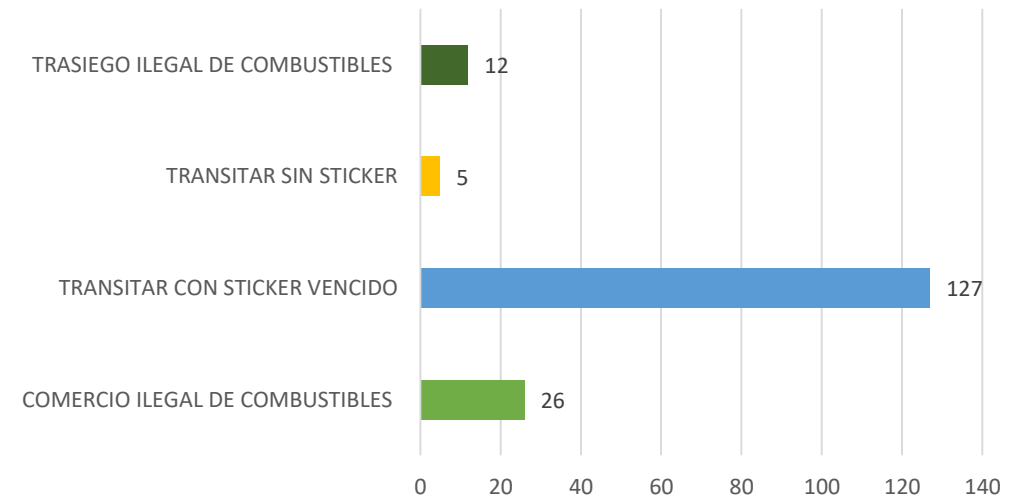
TOTAL VEHÍCULOS INSPECCIONADOS: 1,785

**GRÁFICO NO.2
CECCOM
RETENCIONES REALIZADAS
POR TIPO DE COMBUSTIBLE
JULIO-SEPTIEMBRE 2019**



TOTAL DE GALONES RETENIDOS: 26,017

**GRÁFICO NO.3
CECCOM
VEHÍCULOS RETENIDOS
POR TIPO DE INFRACCIÓN
JULIO-SEPTIEMBRE 2019**



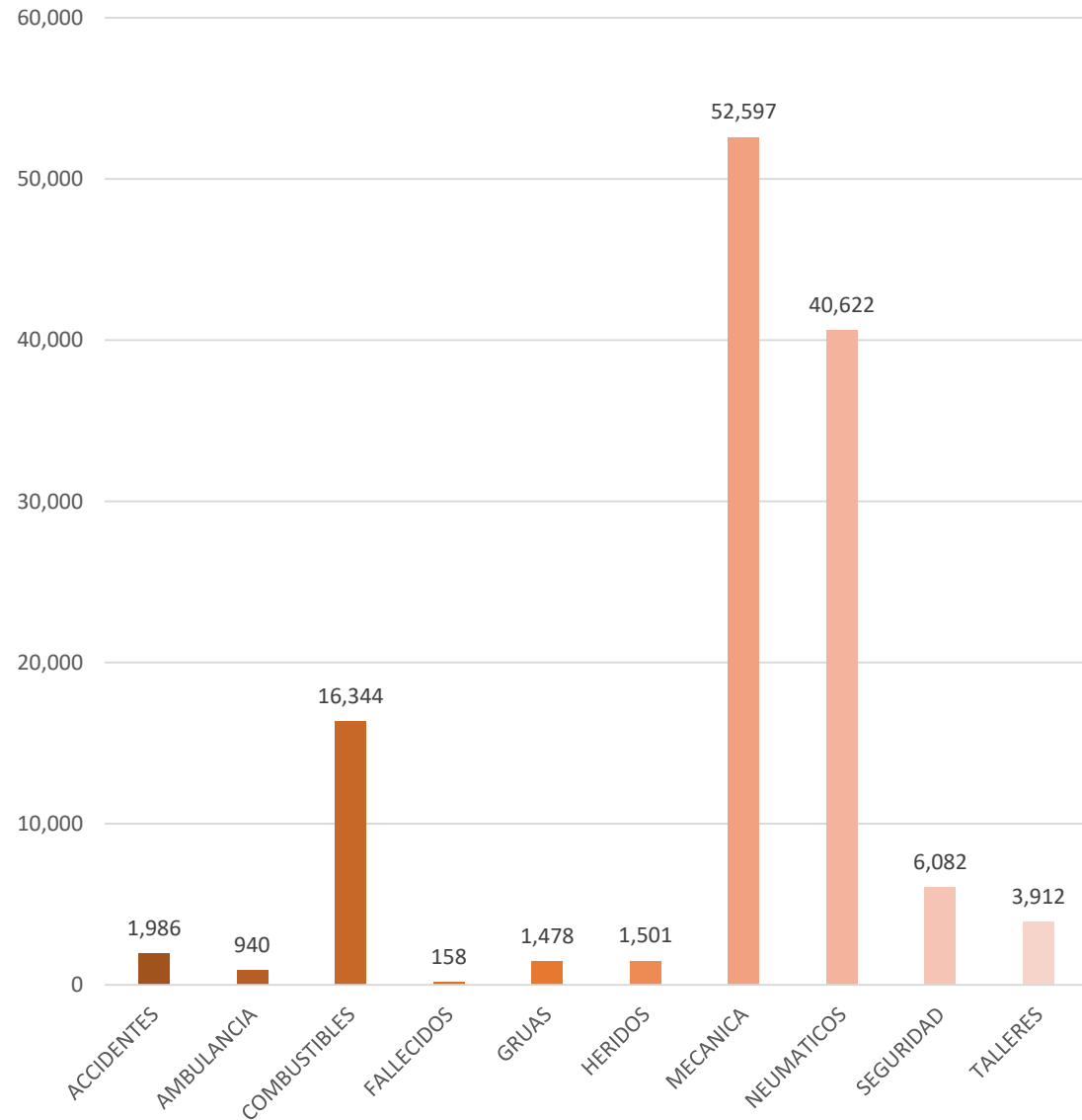
TOTAL DE VEHICULOS RETENIDOS: 170



**COMISIÓN MILITAR Y POLICIAL
MINISTERIO DE OBRAS PÚBLICAS**

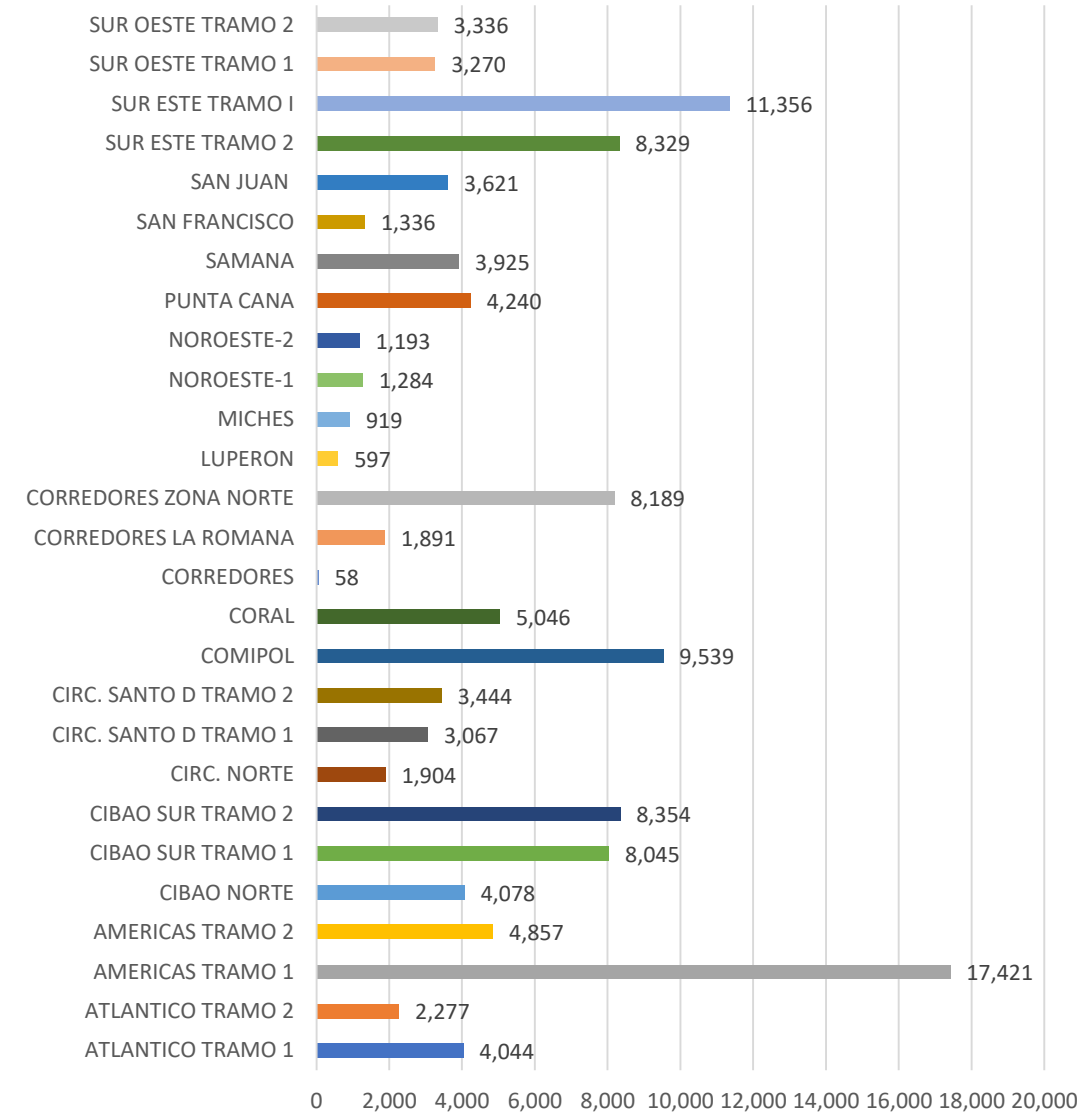
**JULIO-SEPTIEMBRE
2019**

GRÁFICO NO.1
COMISIÓN MILITAR POLICIAL
CANTIDAD DE ASISTENCIAS EN LAS VÍAS
POR TIPO
JULIO-SEPTIEMBRE 2019



TOTAL ASISTENCIAS: 125,620

GRÁFICO NO.2
COMISIÓN MILITAR POLICIAL
CANTIDAD DE ASISTENCIA EN LAS VÍAS CON RELACIÓN
A LA SEGURIDAD
Y ASISTENCIA VIAL
POR ZONA
JULIO-SEPTIEMBRE 2019





SENPA

**JULIO-SEPTIEMBRE
2019**

GRÁFICO NO. 1
SENPA
RELACIÓN DE ACTIVIDADES
REALIZADAS POR LOCALIDAD
JULIO-SEPTIEMBRE 2019

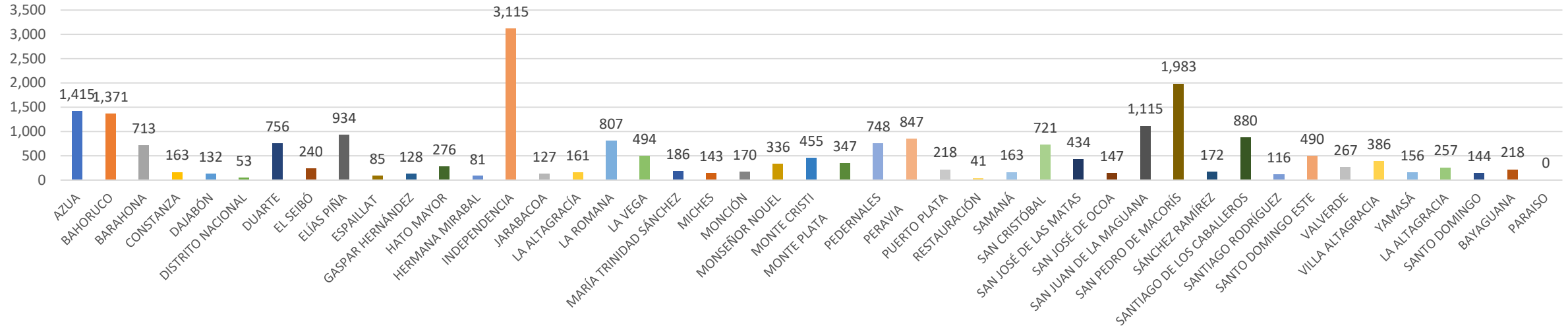
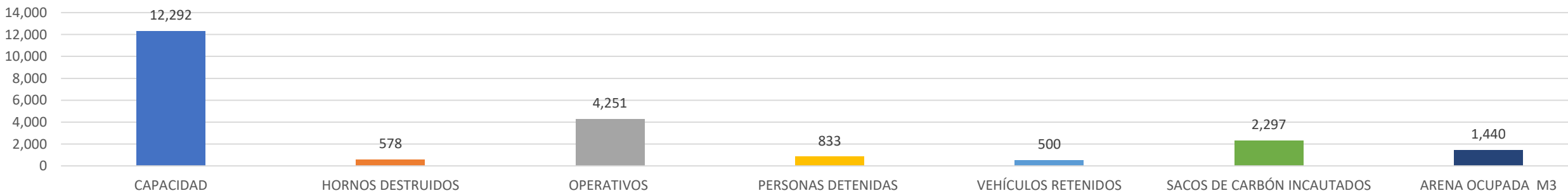


GRÁFICO NO. 2
SENPA
RELACIÓN DE ACTIVIDADES
REALIZADAS POR TIPO
JULIO-SEPTIEMBRE 2019



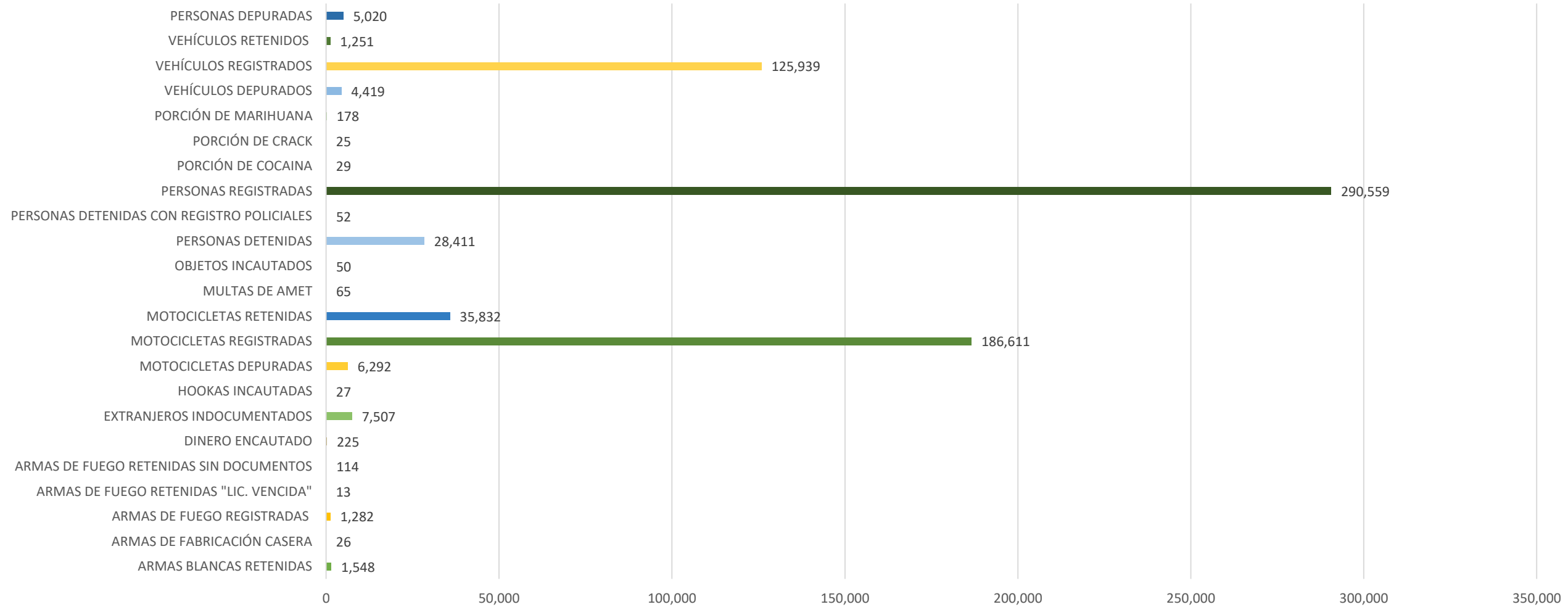
TOTAL ACTIVIDADES REALIZADAS: 22,191



COMANDO CONJUNTO
METROPOLITANO

JULIO-SEPTIEMBRE
2019

**GRÁFICO NO.1
COMANDO CONJUNTO METROPOLITANO
OPERACIONES REALIZADAS
POR RESULTADOS OBTENIDOS
JULIO-SEPTIEMBRE 2019**



TOTAL ACTIVIDAD OPERACIONAL: 695,475

**COMANDO CONJUNTO METROPOLITANO
RELACIÓN DE PERSONAL Y VEHÍCULOS UTILIZADOS
JULIO-SEPTIEMBRE 2019**

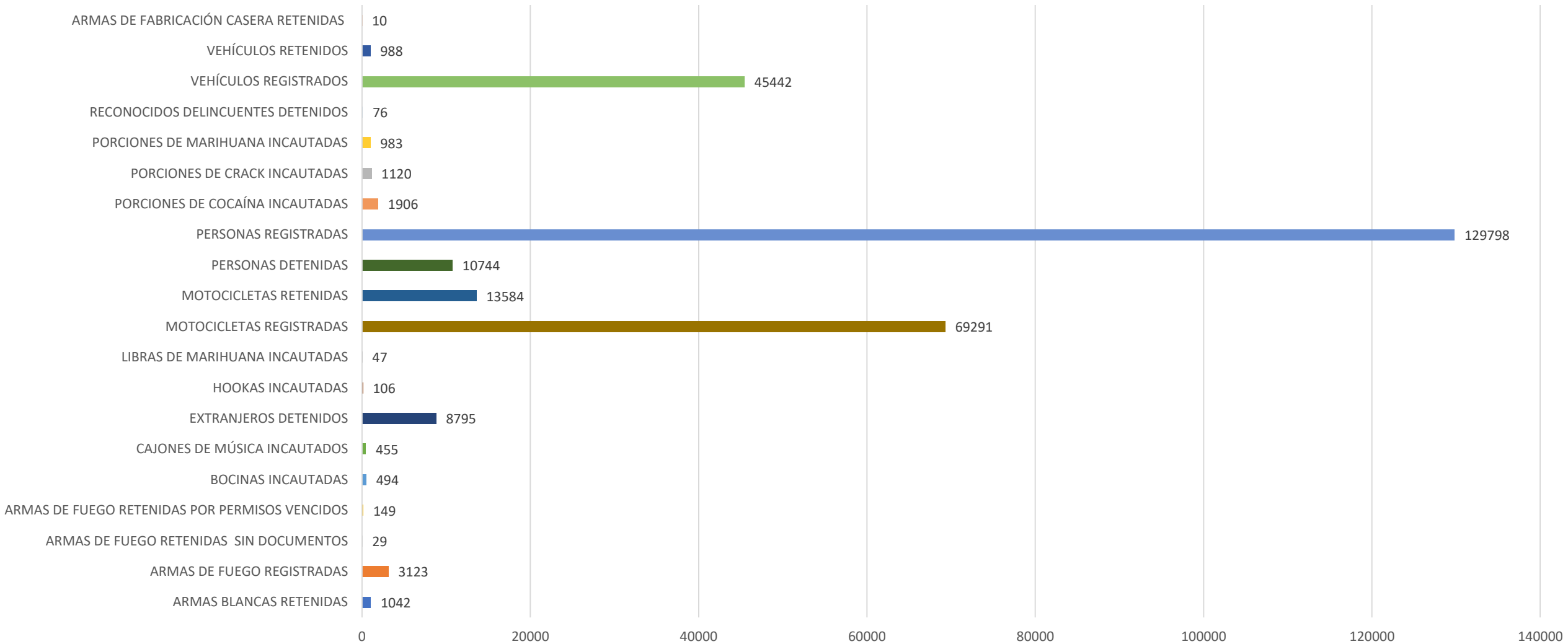
INSTITUCIONES INVOLUCRADAS	VEHÍCULOS Y MOTORIZADAS UTILIZADOS	PERSONAL MILITAR				DISTRIBUCION (%)
		OF. SUPERIORES	OF. SUBALTERNOS	ALISTADOS	TOTAL	
ERD	1,328	979	2,469	24,476	29,252	18
ARD	368	1,497	1,139	21,601	24,605	15
FARD	1,932	736	1,288	33,028	36,984	23
COCOM	276	552	368	1,380	2,576	2
FTC-CIUTRAN	2,950	1,433	3,259	21,041	28,683	18
MOPC	5,152	184	2,852	9,936	18,124	11
CESTUR	4,968	920	1,748	13,248	20,884	13
FUERZA DE AUMENTO	382	190	467	1,635	2,674	2
TOTAL GENERAL	17,356	6,491	13,590	126,345	163,782	100



COMANDO CONJUNTO NORTE

JULIO-SEPTIEMBRE 2019

**GRÁFICO NO.1
COMANDO CONJUNTO NORTE
OPERACIONES REALIZADAS
POR RESULTADOS OBTENIDOS
JULIO-SEPTIEMBRE 2019**



TOTAL ACTIVIDAD OPERACIONAL: 288,182

**COMANDO CONJUNTO NORTE
RELACIÓN DE PERSONAL Y VEHÍCULOS UTILIZADOS
JULIO-SEPTIEMBRE 2019**

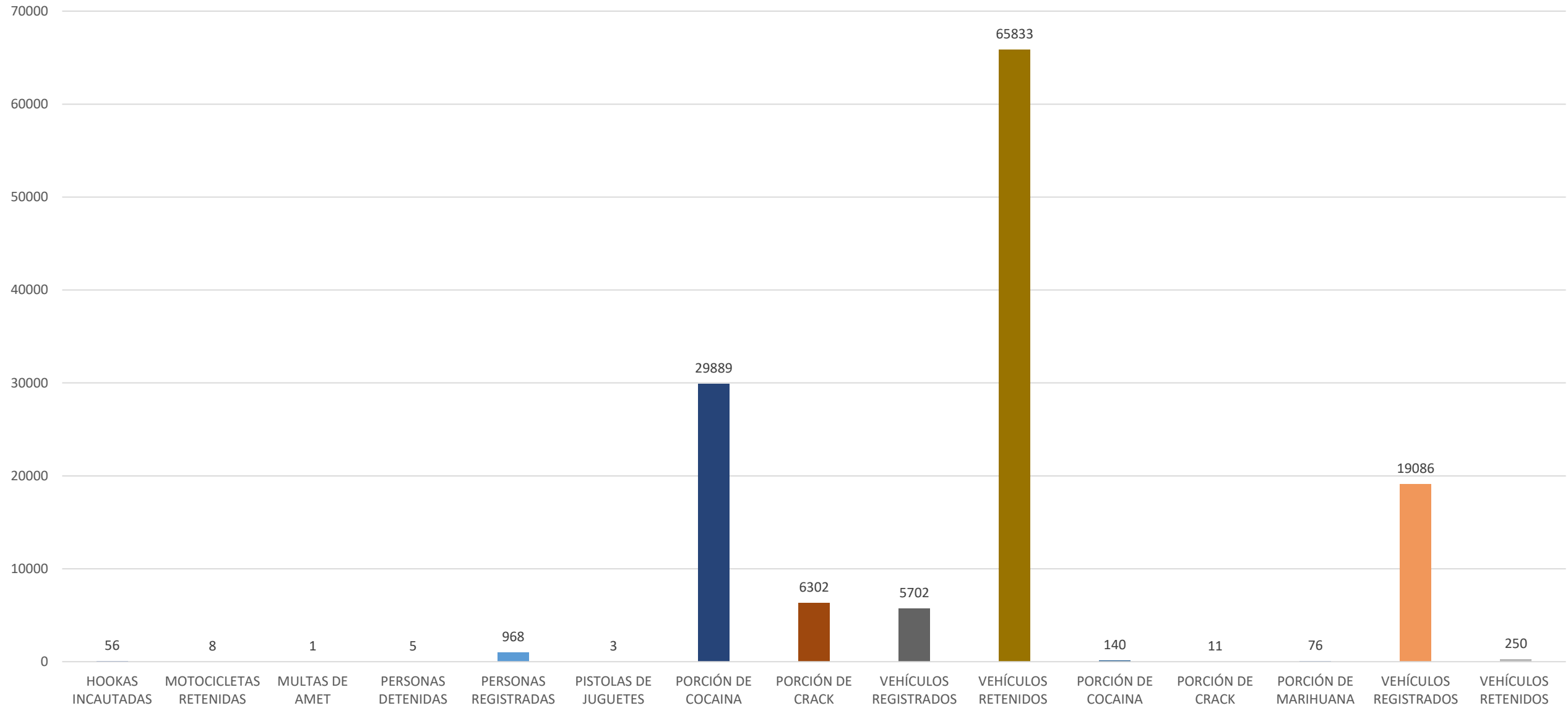
INSTITUCIONES INVOLUCRADAS	VEHÍCULOS UTILIZADOS	PERSONAL MILITAR		TOTAL	PATRULLAS	MOTORIZADA	DISTRIBUCION (%)
		OFICIALES	ALISTADOS	PERSONAL	A PIE		
ERD	457	8,826	24,555	33,381	2,979	549	51
ARD	216	3,741	14,941	18,682	660	471	29
FARD	132	3,289	9,814	13,103	336	294	20
TOTAL GENERAL	384	15,856	49,310	65,166	3,975	435	100



COMANDO CONJUNTO ESTE

JULIO-SEPTIEMBRE
2019

GRÁFICO NO.1
COMANDO CONJUNTO ESTE
OPERACIONES REALIZADAS
POR RESULTADOS OBTENIDOS
JULIO-SEPTIEMBRE 2019



TOTAL ACTIVIDAD OPERACIONAL: 128,330

COMANDO CONJUNTO ESTE
RELACIÓN DE PERSONAL Y VEHÍCULOS UTILIZADOS
JULIO-SEPTIEMBRE 2019

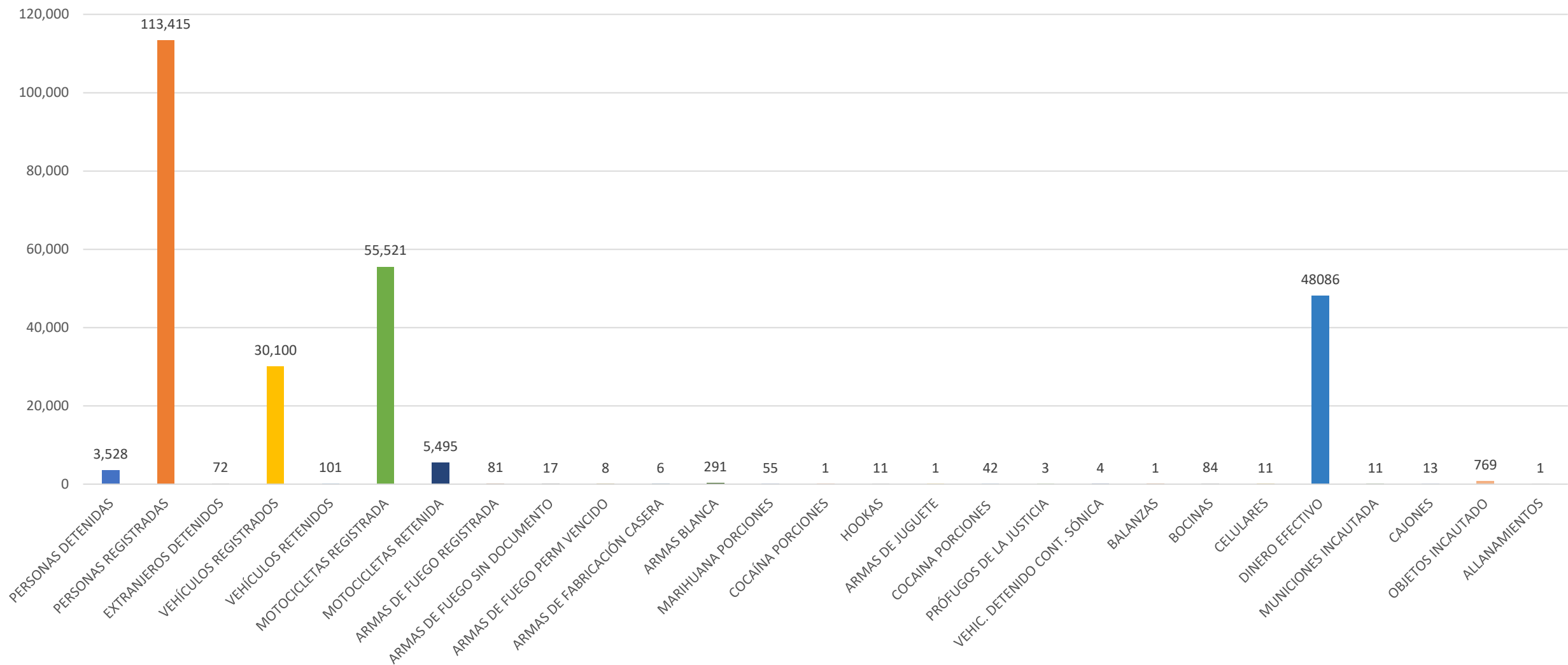
INSTITUCIONES INVOLUCRADAS	VEHÍCULOS UTILIZADOS	PERSONAL MILITAR				TOTAL PERSONAL	PATRULLAS	DISTRIBUCION (%)
		OFICIALES	ALISTADOS	A PIE	MOTORIZADA			
ERD	92	988	3,808	0	4,796	92	58	
ARD	92	714	2,256	1,740	2,970	190	36	
FARD	92	92	460	0	552	92	7	
CIUTRAN	184	246	1,288	0	0	246	0	
TOTAL GENERAL	460	2,040	7,812	1,740	8,318	620	100	



COMANDO CONJUNTO SUR

JULIO-SEPTIEMBRE
2019

GRÁFICO NO.1
 COMANDO CONJUNTO SUR
 OPERACIONES REALIZADAS
 POR RESULTADOS OBTENIDOS
 JULIO-SEPTIEMBRE 2019



TOTAL ACTIVIDAD OPERACIONAL: 257,728

COMANDO CONJUNTO SUR
RELACIÓN DE PERSONAL Y VEHÍCULOS UTILIZADOS
JULIO-SEPTIEMBRE 2019

INSTITUCIONES INVOLUCRADAS	CANTIDAD DE PUNTOS FIJOS	PERSONAL DE SERVICIO DIURNO	PERSONAL DE SERVICIO NOCTURNO	TOTAL PERSONAL ENVIADO	VEHÍCULOS UTILIZADOS	PATRULLAS		DISTRIBUCION (%)
						A PIE	MOTORIZADA	
ERD	219	474	492	966	54	72	114	71
ARD	24	78	84	162	6	3	3	12
CESTUR	9	75	42	117	21	0	0	9
FTC-CIUTRAN	0	123	0	123	6	0	21	9
TOTAL	252	750	618	1,368	87	75	138	100



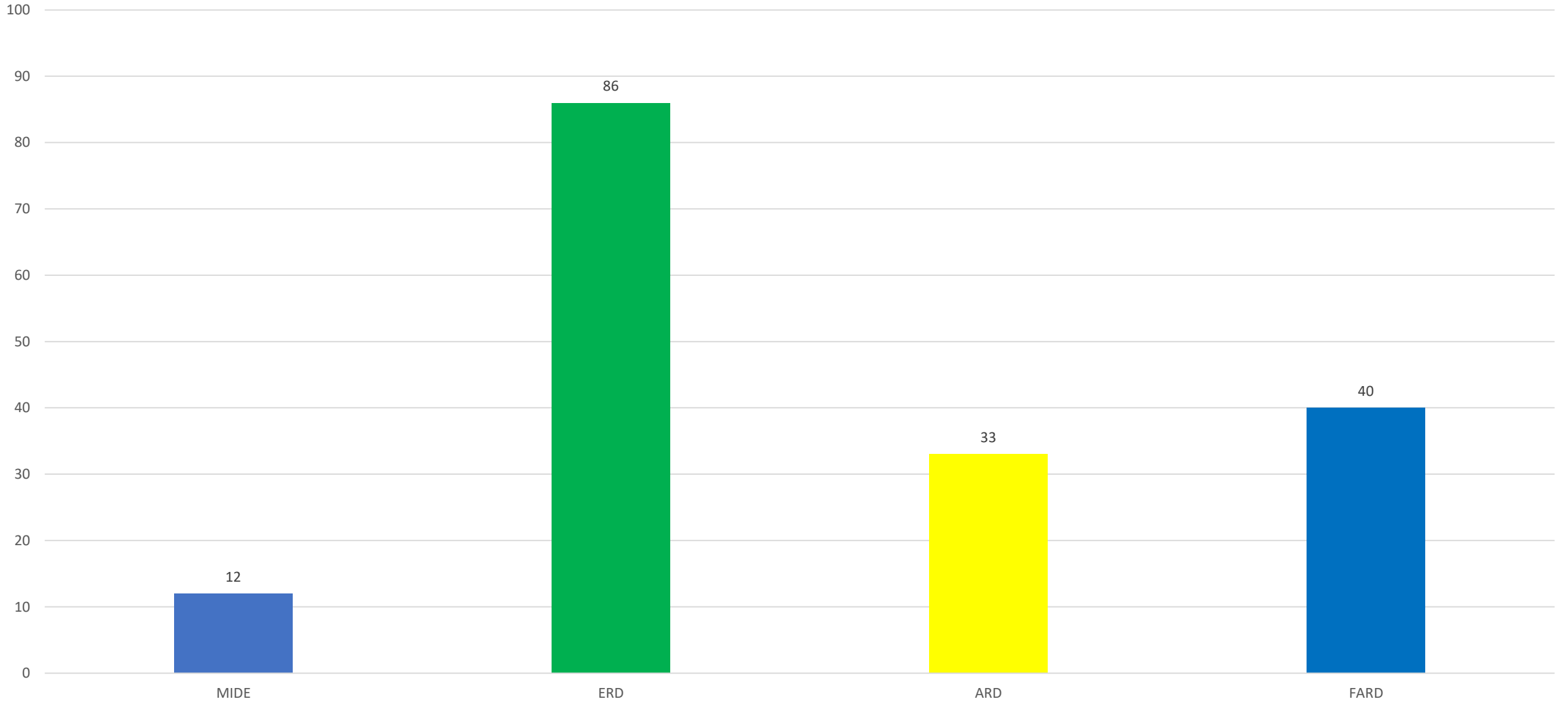
JUNTA DE RETIRO DE LAS FUERZAS ARMADAS



República Dominicana

JULIO-SEPTIEMBRE 2019

GRÁFICO NO.1
JUNTA DE RETIRO
RELACIÓN DE PENSIONES POR INSTITUCIÓN
JULIO-SEPTIEMBRE 2019



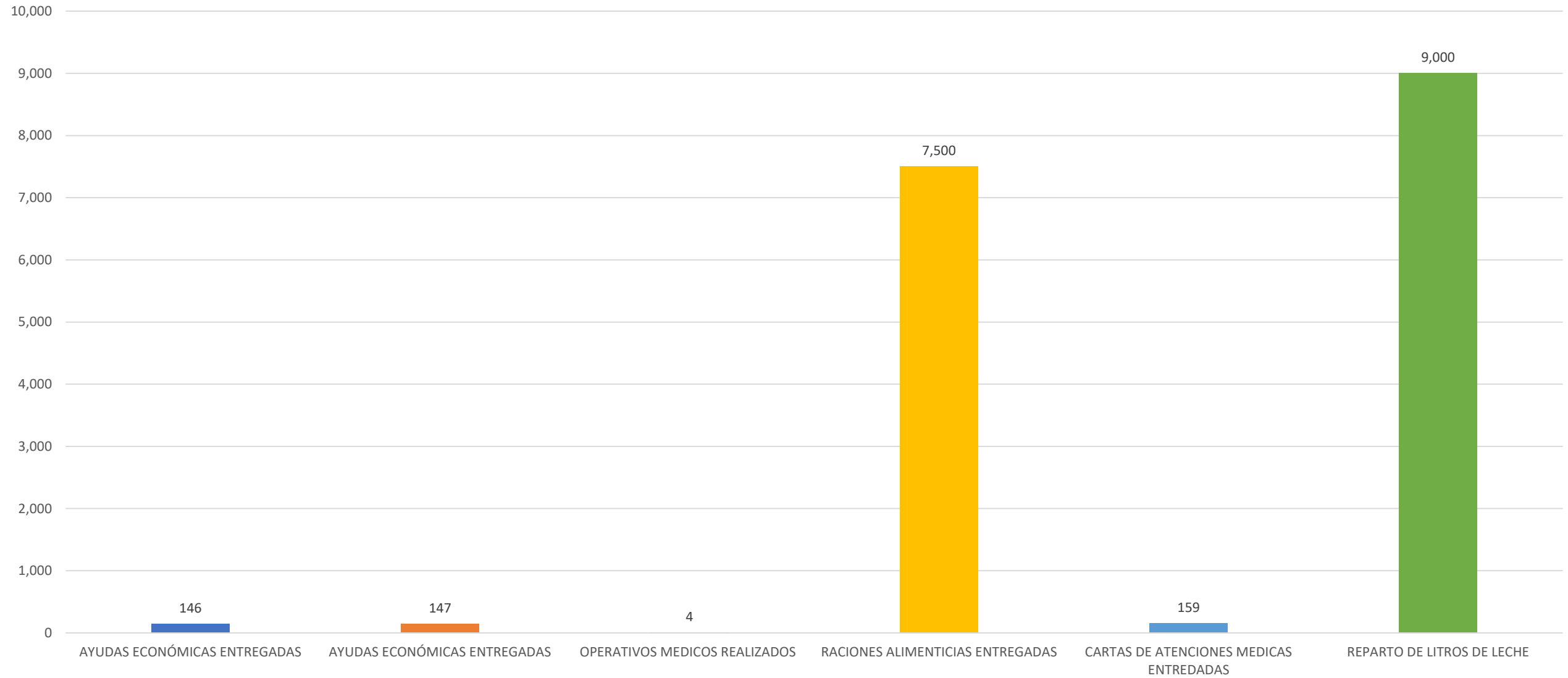
TOTAL PENSIONES: 171



**DIRECCION GENERAL DEL PLAN SOCIAL DE LAS
FUERZAS ARMADAS**

**JULIO-SEPTIEMBRE
2019**

GRAFICO NO.1
DIRECCIÓN GENERAL DEL PLAN SOCIAL DE LAS FUERZAS ARMADAS
RELACIÓN DE OPERATIVOS REALIZADOS
POR TIPO
JULIO-SEPTIEMBRE 2019

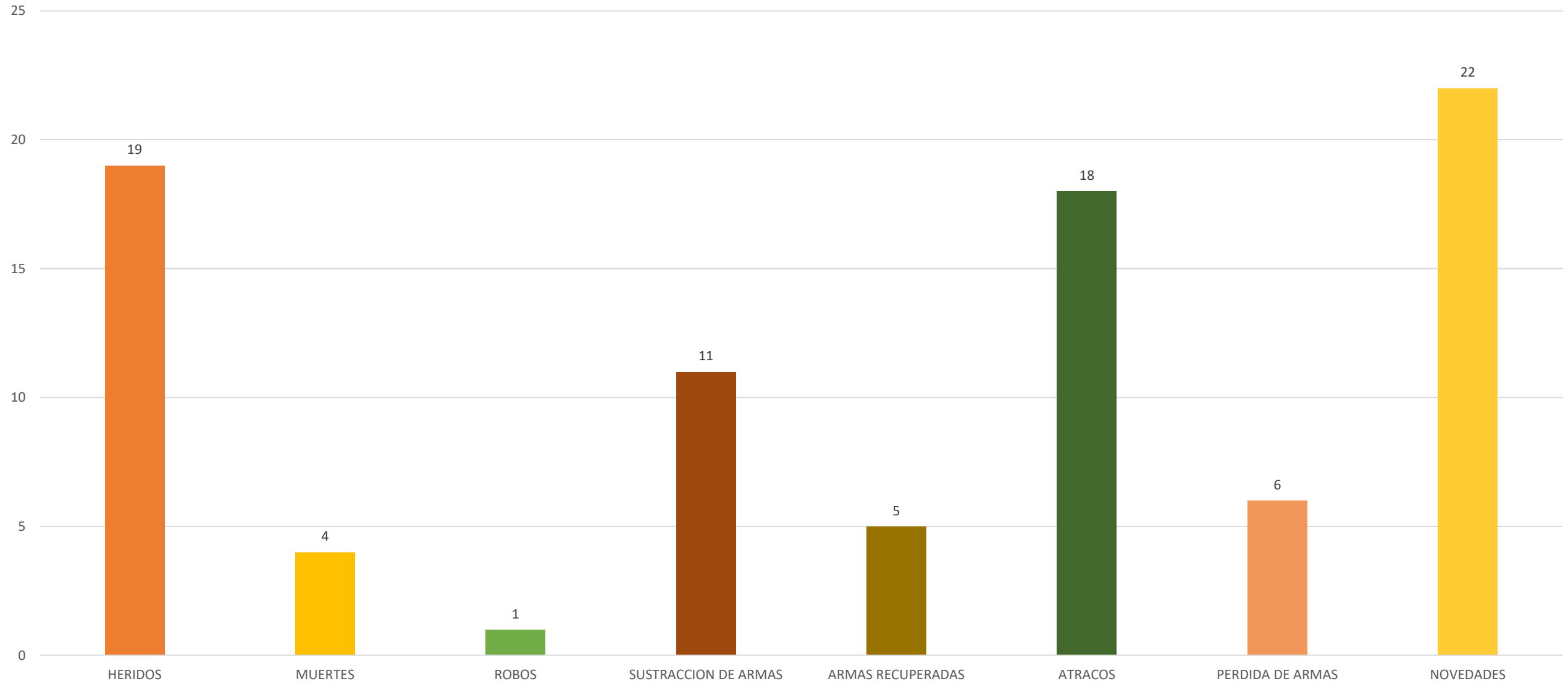




Superintendencia de Vigilancia y Seguridad Privada

JULIO-SEPTIEMBRE
2019

GRÁFICO NO. 1
SUPERINTENDENCIA DE VIGILANCIA Y SEGURIDAD PRIVADA
RELACIÓN DE INCIDENTES REGISTRADOS
JULIO-SEPTIEMBRE 2019



TOTAL DE INCIDENTES: 86



**PROGRAMA DE EDUCACION Y CAPACITACION PROFESIONAL
DE LAS FUERZAS ARMADAS GRAN GENERAL RESTAURADOR
GREGORIO LUPERON
(PECPFFAA "GGRGL")**

**A SEPTIEMBRE
2019**

GRAFICO NO.1
PROGRAMA DE EDUCACION Y CAPACITACION
PROFESIONAL DE LAS FUERZAS ARMADAS
RELACIÓN DE PERSONAL MILITAR QUE SE ENCUENTRA REALIZANDO CURSOS
EN EL EXTERIOR
POR INTITUCIÓN
A SEPTIEMBRE 2019

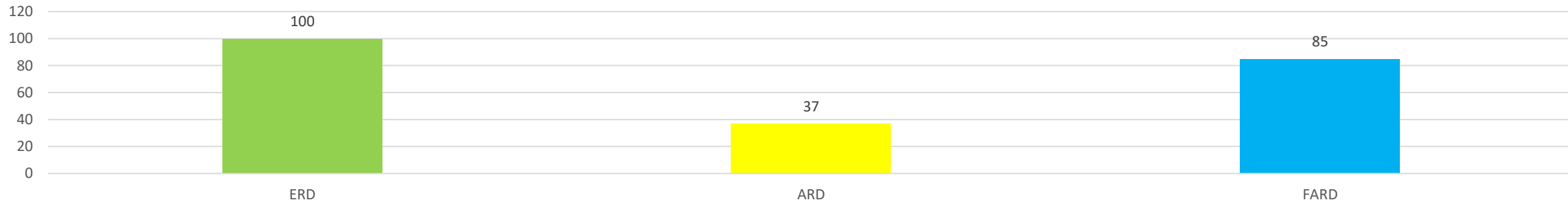
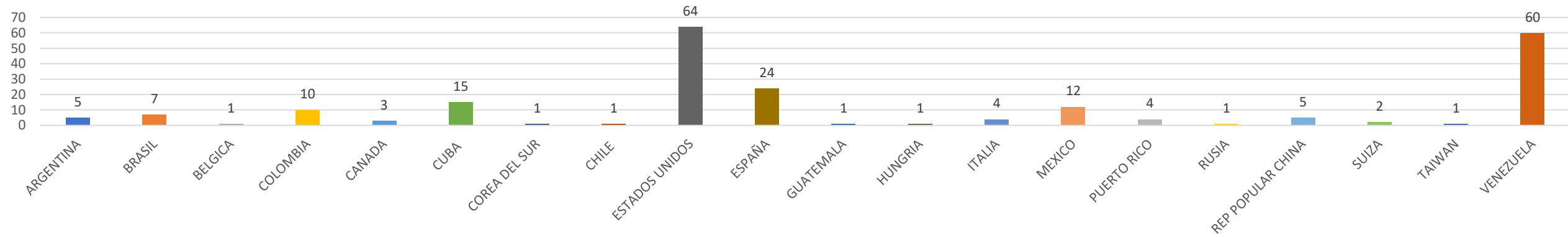
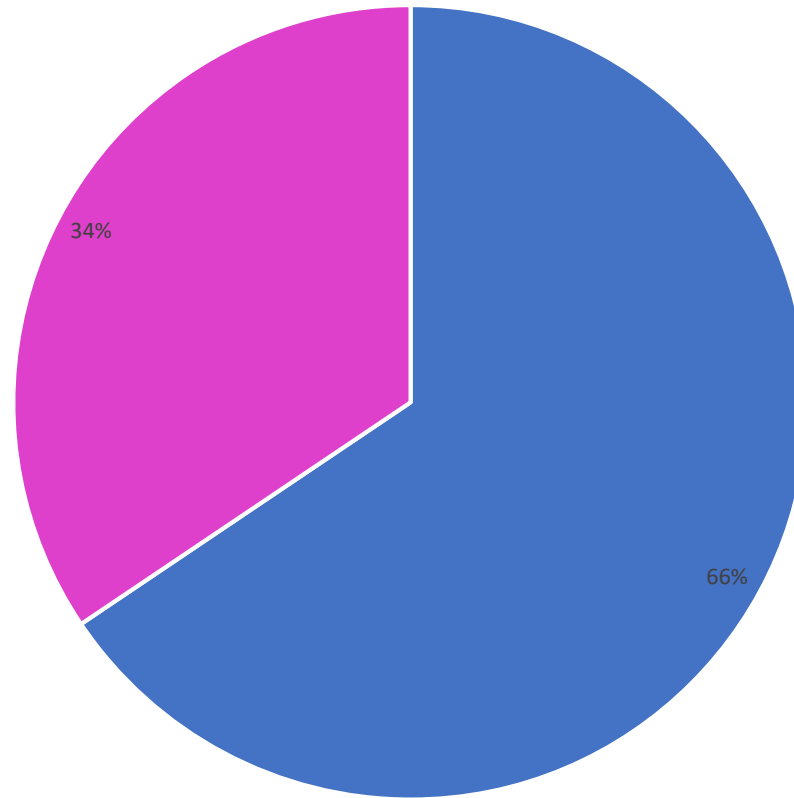


GRAFICO NO.2
PROGRAMA DE EDUCACION Y CAPACITACION
PROFESIONAL DE LAS FUERZAS ARMADAS
PERSONAL MILITAR QUE SE ENCUENTRA REALIZANDO CURSOS
EN EL EXTERIOR
POR PAÍS
SEPTIEMBRE 2019



TOTAL DE MIEMBROS EN CAPACITACION: 222

GRAFICO NO.3
PROGRAMA DE EDUCACION Y CAPACITACION
PROFESIONAL DE LAS FUERZAS ARMADAS
RELACIÓN PORCENTUAL DE PERSONAL MILITAR QUE SE ENCUENTRA REALIZANDO CURSOS
EN EL EXTERIOR
POR SEXO
A SEPTIEMBRE 2019



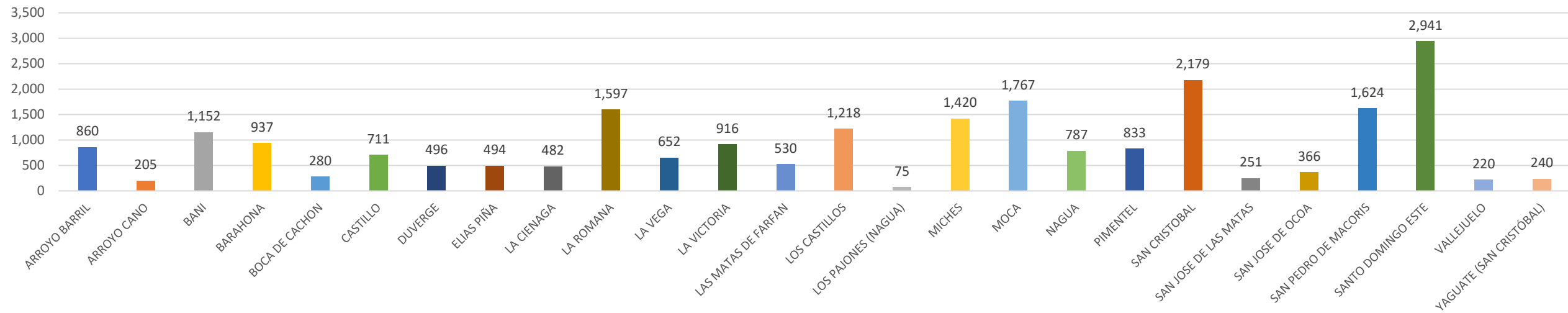
■ MASCULINO ■ FEMENINO



**DIRECCIÓN GENERAL DE LAS ESCUELAS VOCACIONALES DE
LAS FF. AA. Y LA P.N.**

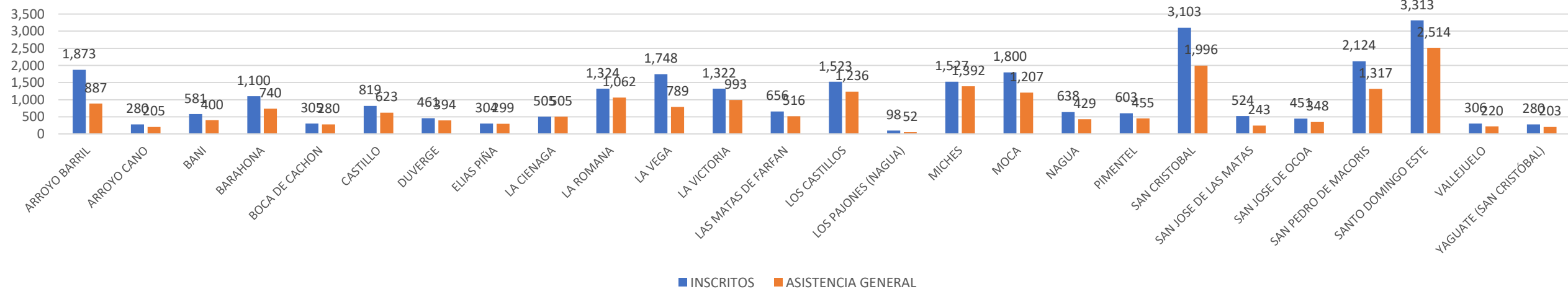
**A SEPTIEMBRE
2019**

GRAFICO NO.1
DIRECCIÓN GENERAL DE LAS ESCUELAS VOCACIONALES DE LAS FF. AA. Y LA P.N.
RELACIÓN DE ESTUDIANTES POR ESCUELAS
A SEPTIEMBRE 2019



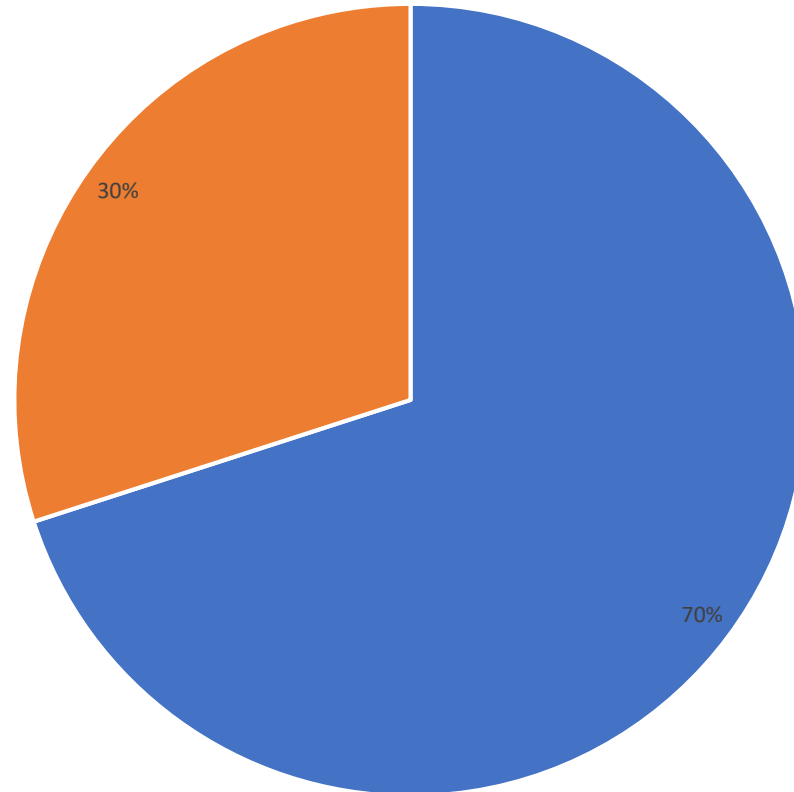
TOTAL DE ESTUDIANTES: 23,233

GRAFICO NO.2
DIRECCIÓN GENERAL DE LAS ESCUELAS VOCACIONALES DE LAS FF. AA. Y LA P.N.
RELACIÓN DE ESTUDIANTES INSCRITOS POR ASISTENCIA
A SEPTIEMBRE 2019



■ INSCRITOS ■ ASISTENCIA GENERAL

GRAFICO NO.3
DIRECCIÓN GENERAL DE LAS ESCUELAS VOCACIONALES DE LAS FF. AA. Y LA P.N.
RELACIÓN PORCENTUAL DE ESTUDIANTES INSCRITOS
POR ASISTENCIA
A SEPTIEMBRE 2019



■ ASISTENTES ■ AUSENCIAS

GRAFICO NO.4
DIRECCIÓN GENERAL DE LAS ESCUELAS VOCACIONALES DE LAS FF. AA. Y LA P.N.
RELACIÓN DE ESTUDIANTES POR ESCUELAS
A SEPTIEMBRE 2019

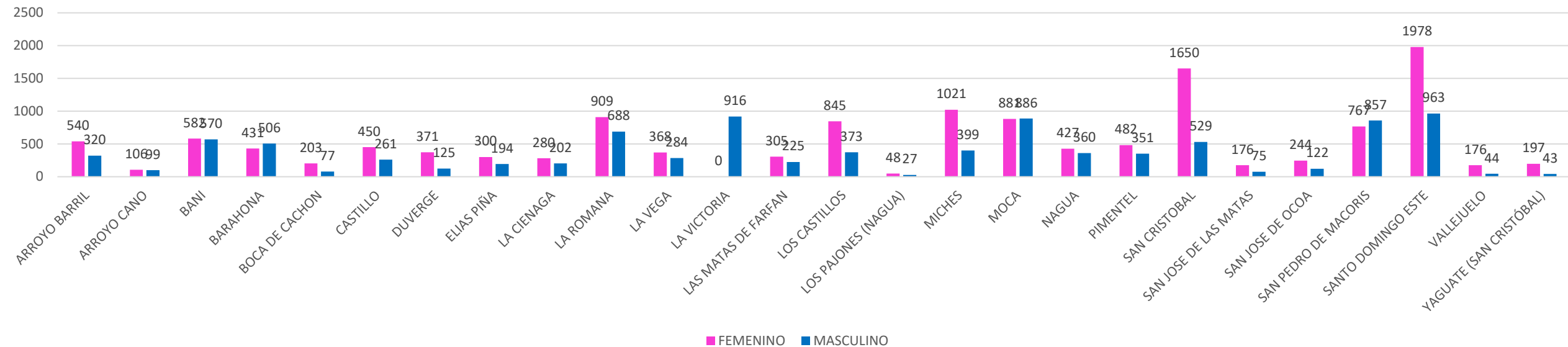


GRAFICO NO.5
DIRECCIÓN GENERAL DE LAS ESCUELAS VOCACIONALES DE LAS FF. AA. Y LA P.N.
RELACIÓN PORCENTUAL DE ESTUDIANTES SEXO
A SEPTIEMBRE 2019

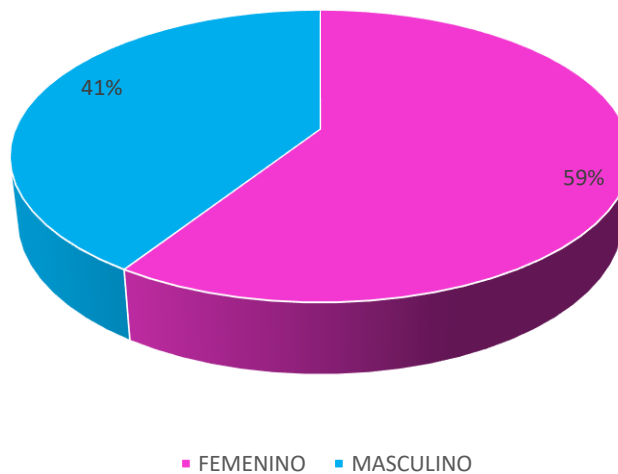


GRAFICO NO.6
DIRECCIÓN GENERAL DE LAS ESCUELAS VOCACIONALES DE LAS FF. AA. Y LA P.N.
RELACIÓN DE ESTUDIANTES POR CONDICIÓN
A SEPTIEMBRE 2019

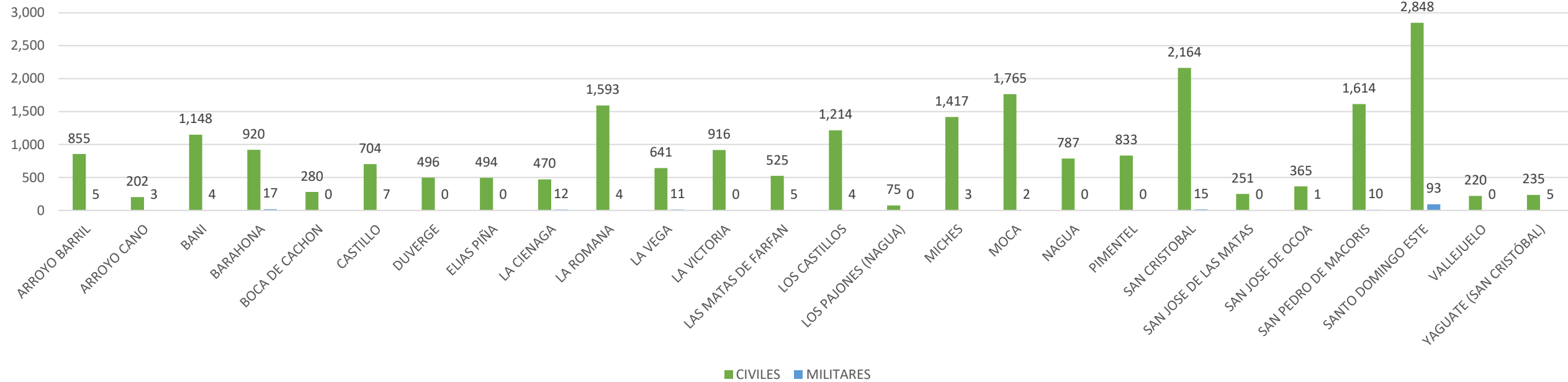


GRAFICO NO.7
DIRECCIÓN GENERAL DE LAS ESCUELAS VOCACIONALES DE LAS FF. AA. Y LA P.N.
DISTRIBUCION PORCENTUAL DE ESTUDIANTES POR CONDICIÓN
A SEPTIEMBRE 2019

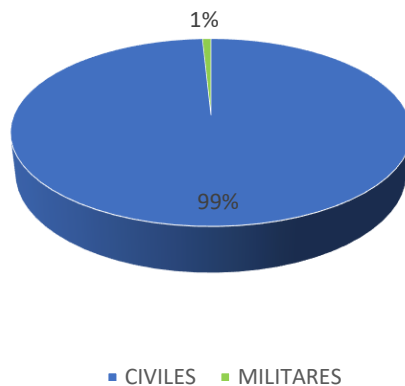


GRAFICO NO.8
DIRECCIÓN GENERAL DE LAS ESCUELAS VOCACIONALES DE LAS FF. AA. Y LA P.N.
RELACIÓN DE ESTUDIANTES POR NACIONALIDAD
A SEPTIEMBRE 2019

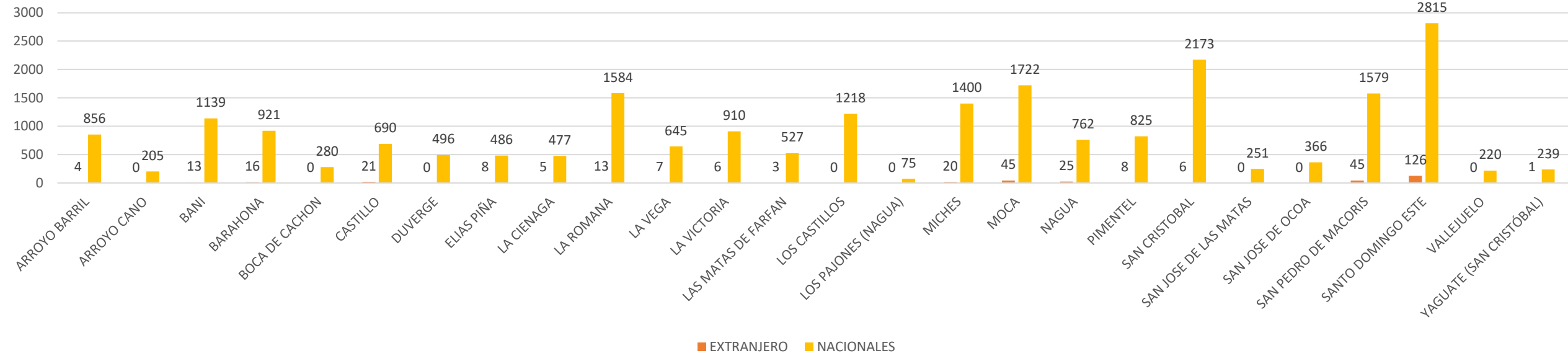


GRAFICO NO.9
DIRECCIÓN GENERAL DE LAS ESCUELAS VOCACIONALES DE LAS FF. AA. Y LA P.N.
RELACIÓN PORCENTUAL DE ESTUDIANTES POR NACIONALIDAD
A SEPTIEMBRE 2019





INSTITUTO SUPERIOR PARA LA DEFENSA

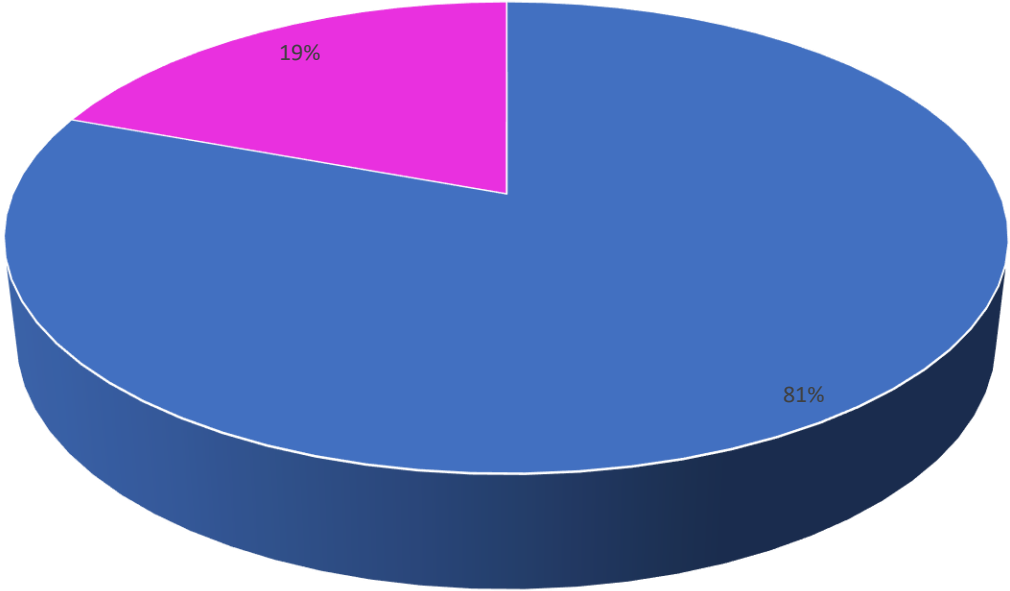
"General Juan Pablo Duarte y Díez"

A SEPTIEMBRE 2019

INSTITUTO SUPERIOR PARA LA DEFENSA
MATRICULA DE ESTUDIANTES EN LA DIFERENTES ESCUELAS POR SEXO
A SEPTIEMBRE 2019

ORDINAL	ESCUELA	SEXO	
		MASCULINO	FEMENINOS
1	EGAEE	104	45
2	EGDC	47	3
3	EGDDHHyDIH	43	57
4	EGEMERD	33	1
5	EGCEMN	19	0
6	EGCEMA	12	2
7	ACMB	187	25
8	ARD	142	32
9	FARD	150	9
Sub-Total		737	174
TOTAL		911	

GRAFICO NO. 1
INSTITUTO SUPERIOR PARA LA DEFENSA
DISTRIBUCION PORCENTUAL DE ESTUDIANTES POR SEXO
A SEPTIEMBRE 2019



■ Masculino ■ Femenino

INSTITUTO SUPERIOR PARA LA DEFENSA
RELACION DE PARTICIPANTES DE OTROS CURSOS (CHARLAS, SEMINARIOS, Y
TALLERES)
A SEPTIEMBRE 2019

ESCUELA/ACADEMIA	CURSOS	MILITARES	CIVILES	TOTAL
EGAEE	Maestría en Seguridad y Defensa Nacional	27	47	74
	Especialidad en Geopolítica	10	12	22
	Diplomado en Metodología de la Investigación Aplicada a la Seguridad y Defensa	26	0	26
	Diplomado en Ciberseguridad y Ciberdefensa	27	0	27
EGDC	Especialidad en Comando y Estado Mayor Conjunto	36	0	36
	Diplomado de Gestion y Administracion de los Recursos para la Defensa	14	0	14
EGDDHHyDIH	Especialidad en Derechos Humanos y Derechos Humanitarios	12	25	37
	Diplomado en Derechos Humanos y Derechos Humanitaios	31	13	44
	Curso Basico de Derehos Humanos y Derecho Internacional Humanitario	19	0	19
EGEMERD	Especialidad en Comando y Estado Mayor para Fuerzas Terrestres y Operaciones Militares	34	0	34
EGCEMN	Especialidad en Comando y Estado Mayor Naval	19	0	19
EGCEMA	Especialidad en Comando y Estado Mayor Aereo	14	0	14
ACMB	Licenciatura en Ciencias Militares	212	0	212
ARD	Licenciatura en Ciencias Navales	174	0	174
FARD	Licenciatura en Ciencias Aereonauticas	159	0	159
Total		911		

**INSTITUTO SUPERIOR PARA LA DEFENSA
PARTICIPACION EN LOS CURSOS DE LAS DIFERENTES
INSTITUCIONES MILITARES, CIVILES, Y EXTRANJEROS
A SEPTIEMBRE 2019**

FACULTAD	ERD	FARD	ARD	PN	CIVILES	EXTRANJEROS
Facultad de Ciencias Aeronauticas	1	171	0	0	0	0
Facultad de Ciencias Militares	246	0	0	0	0	0
Facultad de Ciencias Navales	3	1	174	0	0	14
Facultad de Seguridad, Defensa, y Desarrollo Nacional	85	53	35	10	106	12
Sub-Total	335	225	209	10	106	26
TOTAL GENERAL	911					

**INSTITUTO SUPERIOR PARA LA DEFENSA
RELACION DE PARTICIPANTES POR NACIONALIDAD Y
ACADEMIA-ESCUELA
A SEPTIEMBRE 2019**

ESCUELA/ACADEMIA	NACIONALIDAD										
	Dominicano	Brasileño	Colombiano	Guatemalteco	Hondureño	Mexicano	Nicaraguense	Panameño	Salvadoreño	Taiwaneso	EE.UU
EGAE	146			2		1					
EGDC	43			1	1	1	1	1	2		
EGDDHHyDIH	98				1	1					
EGEMERD	34										
EGCEMN	17				2						
EGCEMA	13				1						
ACMB	211						1				
ARD	160			1	1			12			
FARD	147				1			10	1		
Sub-Total	869	0	0	4	7	3	2	23	3	0	0
Total	911										



Dependencia del Ministerio de Defensa

Servicio Militar Voluntario

Disciplina y valores para una mejor nación

**A SEPTIEMBRE
2019**

GRÁFICO NO. 1
SERVICIO MILITAR VOLUNTARIO
RELACIÓN DE ASISTENCIAS POR REGIÓN
A SEPTIEMBRE 2019

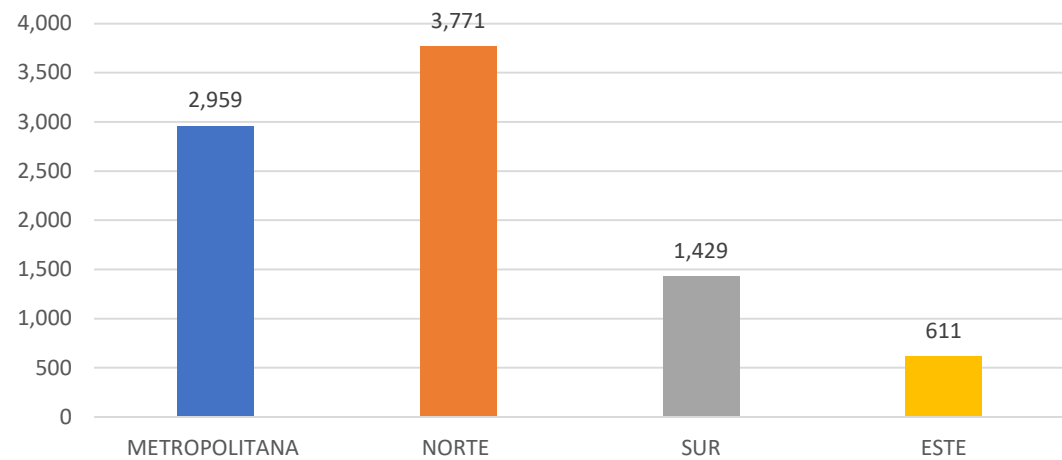
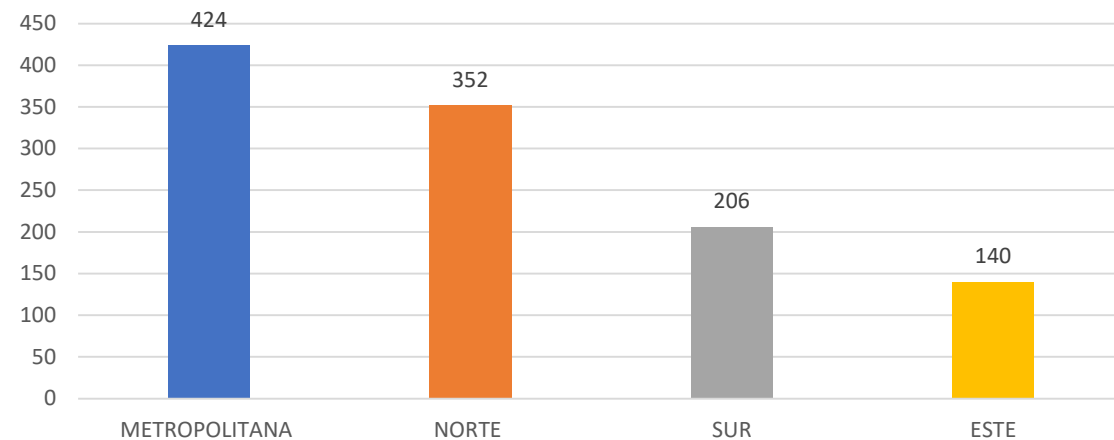


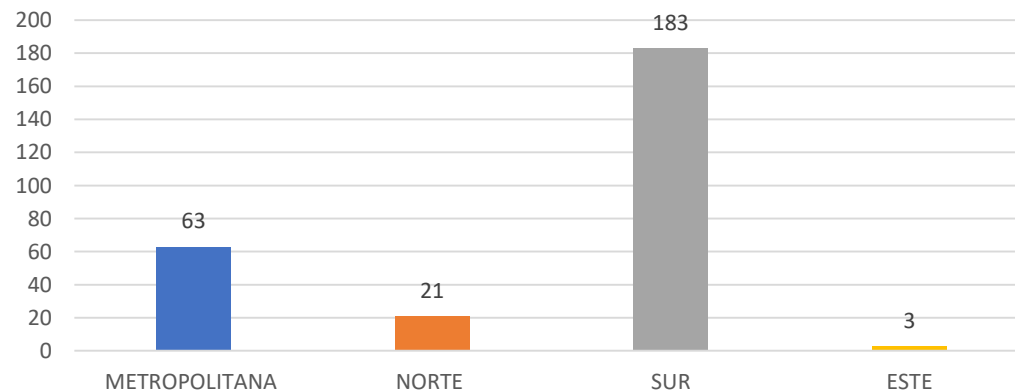
GRÁFICO NO. 2
SERVICIO MILITAR VOLUNTARIO
RELACIÓN DE AUSENCIAS POR REGIÓN
A SEPTIEMBRE 2019



TOTAL DE ASISTENCIAS: 8,770

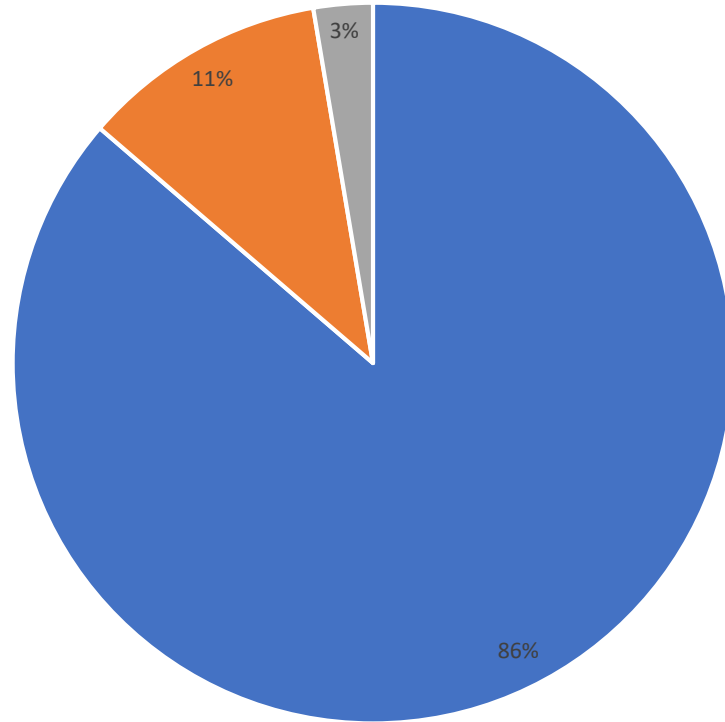
TOTAL DE AUSENCIAS: 1,122

GRÁFICO NO. 3
SERVICIO MILITAR VOLUNTARIO
RELACIÓN DE DESERCIONES POR REGIÓN
A SEPTIEMBRE 2019



TOTAL DESERCION: 270

GRÁFICO NO. 4
SERVICIO MILITAR VOLUNTARIO
RELACIÓN PORCENTUAL DE ASISTENCIAS, AUSENCIAS
Y DESERCIONES
A SEPTIEMBRE 2019



■ PRESENTES ■ AUSENCIAS ■ DESERCIONES



CENTRO DE SALUD MINISTERIO DE DEFENSA

JULIO-SEPTIEMBRE 2019

EMERGENCIAS

**EMERGENCIAS ATENDIDAS POR DEPARTAMENTO Y CATEGORIA
JULIO-SEPTIEMBRE 2019**

DEPARTAMENTO	OF.GENERALES	OF. SUPERIORES	OF. SUBALTERNOS	ALISTADOS	A/M	RETIRADOS	FAMILIARES	CIVILES	TOTAL
MEDICINA GENERAL	1	134	133	177	85	2	107	113	752

**EMERGENCIAS ATENDIDAS POR SEXO Y ESPECIALIDAD
JULIO-SEPTIEMBRE 2019**

DEPARTAMENTO	SEXO		TOTAL
	MASCULINO	FEMENINO	
MEDICINA GENERAL	285	467	752

LABORATORIO CLINICO

**ANALITICAS REALIZADAS POR TIPO Y CATEGORIA
JULIO-SEPTIEMBRE 2019**

ESPECIALIDAD	RELACION DE ANALITICAS POR CATEGORIA								TOTAL
	OF. SUBALTERNOS	ALISTADOS	A/M	RETIRADOS	IGUALADOS	FAMILIARES	CIVILES	ACCION CIVICA	
COPROLOGICO	1	1	6	0	2	0	0	0	10
EXAMEN ORINA	3	6	7	1	0	0	6	0	23
GLICEMIA	1	2	4	0	0	0	2	1	10
HCG	0	4	4	0	1	0	4	0	13
TIPIFICACION	3	1	4	0	0	2	8	0	18
TOTAL	8	14	25	1	3	2	20	1	74

**ANALITICAS REALIZADAS POR ESPECIALIDAD Y SEXO
JULIO-SEPTIEMBRE 2019**

ESPECIALIDAD	ANALITICAS POR SEXO		TOTAL
	MASCULINO	FEMENINO	
COPROLOGICO	4	6	10
EX.ORINA	11	12	23
GLICEMIA	7	3	10
HCG	13	0	13
TIPIFICACION	5	13	18
TOTAL	40	34	74

CONSULTAS

**CONSULTAS ATENDIDAS POR ESPECIALIDAD Y CATEGORIA
JULIO-SEPTIEMBRE 2019**

ESPECIALIDAD	RELACION DE CONSULTAS POR CATEGORIA										TOTAL
	OF.GENERALES	OF. SUPERIORES	OF. SUBALTERNOS	ALISTADOS	A/M	IGUALADOS	RETIRADOS	FAMILIARES	CIVILES	ACCION CIVICA	
CARDIOLOGIA	0	0	1	1	0	2	0	1	3	0	8
ENDOCRINOLOGIA	1	4	6	2	2	0	0	4	1	0	20
GASTROENTEROLOGIA	0	2	0	5	9	0	2	4	1	0	23
GINECOLOGIA	0	1	3	10	9	0	0	8	13	1	45
PEDIATRIA	0	4	11	13	4	0	0	19	1	0	52
PSICOLOGIA	0	0	1	7	3	0	0	8	5	0	24
TOTAL	1	11	22	38	27	2	2	44	24	1	172

**CONSULTAS ATENDIDAS POR ESPECIALIDAD Y GENERO
JULIO-SEPTIEMBRE 2019**

ESPECIALIDAD	CONSULTAS POR GENERO		TOTAL
	MASCULINO	FEMENINO	
CARDIOLOGIA	6	2	8
ENDOCRINOLOGIA	6	14	20
GASTROENTEROLOGIA	16	7	23
GINECOLOGIA	0	45	45
OFTALMOLOGIA	0	0	0
PEDIATRIA	27	25	52
PLANIFICACION FAMILIAR	0	0	0
PSICOLOGIA	12	12	24
TOTAL	67	105	172